

REPUBLIQUE FRANÇAISE

Régions et organismes rattachables : Région Alsace Champagne Ardenne Lorraine (1)

(2) AGREGE AU BUDGET PRINCIPAL DE

Numéro SIRET : 20005226400013

POSTE COMPTABLE : Payeur Régional

M. 71

**Budget primitif
voté par fonction**

BUDGET : Budget Région (3)

ANNEE 2016

(1) Indiquer soit « Région : nom de la région », soit le nom du syndicat mixte relevant de l'article L. 5721-2 du CCCT.

(2) A compléter s'il s'agit d'un budget annexe.

(3) Indiquer le budget concerné : budget principal (de la région ou syndicat mixte) ou libellé du budget annexe.

Sommaire

I - Informations générales

A - Informations statistiques, fiscales et financières	4
B - Modalités de vote	5
C1 - Exécution du budget de l'exercice précédent : Résultats	6
C2 - Exécution du budget de l'exercice précédent - RAR Dépenses	7
C3 - Exécution du budget de l'exercice précédent - RAR Recettes	9
D1 - Présentation des AP votées	11
D2 - Présentation des AE votées	12

II - Présentation générale du budget

A1 - Vue d'ensemble - Exécution du budget	13
A2 - Vue d'ensemble - Total des opérations réelles et d'ordre	14
B - Récapitulation par groupes fonctionnels	15
C1 - Equilibre financier - Investissement	19
C2 - Equilibre financier - Fonctionnement	20
D1 - Balance générale - Dépenses	21
D2 - Balance générale - Recettes	23

III - Vote du budget

A - Section d'investissement - Vue d'ensemble	25
A.900 - Services généraux	28
A.901 - Formation professionnelle et apprentissage	29
A.902 - Enseignement	30
A.903 - Culture, sports et loisirs	31
A.904 - Santé et action sociale	32
A.905 - Aménagement des territoires	33
A.906 - Gestion des fonds européens	34
A.907 - Environnement	35
A.908 - Transports	36
A.909 - Action économique	38
A.921 - Taxes non affectées	39
A.922 - Dotations et participations	40
A.923 - Dettes et autres opérations financières	41
A.925 - Opérations patrimoniales	42
A.926 - Transferts entre les sections	43
A.95 - Chapitres sans prévisions de réalisations	46
B - Section de fonctionnement - Vue d'ensemble	47
B.930 - Services généraux	50
B.931 - Formation professionnelle et apprentissage	51
B.932 - Enseignement	52
B.933 - Culture, sports et loisirs	53
B.934 - Santé et action sociale	54
B.935 - Aménagement des territoires	55
B.936 - Gestion des fonds européens	56
B.937 - Environnement	57
B.938 - Transports	58
B.939 - Action économique	60
B.940 - Impositions directes	61
B.941 - Autres impôts et taxes	62
B.942 - Dotations et participations	63
B.943 - Opérations financières	64
B.944 - Frais de fonctionnement des groupes d'élus	65
B.945 - Provisions et autres opérations mixtes	66
B.946 - Transferts entre les sections	67
B.947 - Transferts à l'intérieur de la section de fonctionnement	68
B.95 - Chapitres sans prévisions de réalisations	69

IV - Annexes

A - Présentation croisée

A/900 - Services généraux	70
---------------------------	----

A/901 - Formation professionnelle et apprentissage	71
A/902 - Enseignement	72
A/903 - Culture, sports et loisirs	73
A/904 - Santé et action sociale	74
A/905 - Aménagement des territoires	75
A/906 - Gestion des fonds européens	76
A/907 - Environnement	77
A/908 – Transports	78
A/909 - Action économique	80
A/930 - Services généraux	81
A/931 - Formation professionnelle et apprentissage	85
A/932 – Enseignement	86
A/933 - Culture, sports et loisirs	89
A/934 - Santé et action sociale	91
A/935 - Aménagement des territoires	92
A/936 - Gestion des fonds européens	93
A/937 - Environnement	94
A/938 - Transports	96
A/939 - Action économique	98
B - Eléments du bilan	
B1.1 - Etat de la dette - Détail des crédits de trésorerie	99
B1.2 - Etat de la dette - Répartition par nature de dette	100
B1.3 - Etat de la dette - Répartition des emprunts par structure de taux	120
B1.4 - Etat de la dette - Typologie de la répartition de l'encours	123
B1.5 - Etat de la dette - Détail des opérations de couverture	124
B2 - Méthodes utilisées	128
B3 - Etat des provisions constituées	132
B4 - Etat des charges transférées	Sans Objet
B5 - Détail des chapitres d'opérations pour comptes de tiers	133
B6 - Prêts	137
B7.1 - Equilibre des opérations financières - Dépenses	150
B7.2 - Equilibre des opérations financières - Recettes	151
C - Engagements hors bilan	
C1.1 - Etat des emprunts garantis	153
C1.2 - Calcul du ratio d'endettement relatif aux garanties d'emprunt	156
C2 - Subventions versées	Sans Objet
C3 - Etat des contrats de crédit-bail	157
C4 - Etat des contrats de PPP	158
C5 - Etat des autres engagements donnés	Sans Objet
C6 - Etat des engagements reçus	Sans Objet
C7 - Etat des recettes grevées d'affectation spéciale	159
D - Autres éléments d'information	
D1 - Etat du personnel	161
D2 - Liste des organismes dans lesquels la région a pris un engagement financier	179
D3.1 - Liste des organismes de regroupement	182
D3.2 - Liste des établissements publics créés	183
D3.3 - Liste des services individualisés dans un budget annexe	Sans Objet
D3.4 - Liste des services assujettis à la TVA et non érigés en budget annexe	184
D3.5.1 - Services ferroviaires régionaux des voyageurs - Volet 1 : Budget	185
D3.5.2 - Services ferroviaires régionaux des voyageurs - Volet 2 : Compte d'exploitation	188
E - Décisions en matière de taux - Arrêté et signatures	
E1 - Décisions en matière de taux	194
E2 - Arrêté - Signatures	195

Préciser, pour chaque annexe, si l'état est sans objet le cas échéant.

I – INFORMATIONS GENERALES		I
INFORMATIONS STATISTIQUES, FISCALES ET FINANCIERES		A

Informations statistiques		
	Valeurs	Valeurs
Population totale	5679877	
Longueur de la voirie régionale (en km)	Nombre de mètres carrés de surface utile de bâtiments (3) Nombre d'organismes de coopération auxquels participe la région	

Informations fiscales (N-2)		
	Région	Pour mémoire, la moyenne nationale
Indicateur de ressources fiscales / habitant défini par l'article L. 4332-5 du CGCT (1)	0	

(1) Informations comprises dans la fiche de répartition de la DGF de l'exercice N-1, établie sur la base des informations N-2 (transmise par les services préfectoraux).

Informations financières – ratios		
	Valeurs	Moyennes nationales
1 Dépenses réelles de fonctionnement / population	297,99	
2 Produit des impositions directes / population	73,00	
3 Recettes réelles de fonctionnement / population	341,59	
4 Dépenses d'équipement brut / population	109,10	
5 Encours de dette / population (2)	407,57	
6 DGF / population	81,10	
7 Dépenses de personnel / dépenses réelles de fonctionnement (3)	15,68%	
8 Dépenses réelles de fonctionnement et remboursement annuel de la dette en capital/recettes réelles de fonctionnement (3)	95,81%	
9 Dépenses d'équipement brut / recettes réelles de fonctionnement	31,94%	
10 Encours de la dette / recettes réelles de fonctionnement (2) (3)	119,31%	

(2) Les ratios s'appuyant sur l'encours de la dette se calculent à partir du montant de la dette au 1^{er} janvier N.

(3) Pour les syndicats mixtes, seules ces données sont à renseigner.

Dans l'ensemble des tableaux, les cases grisées ne doivent pas être remplies.

I – INFORMATIONS GENERALES	I
MODALITES DE VOTE DU BUDGET	B

I – L'assemblée délibérante a voté le présent budget :

- au niveau (1) du chapitre pour la section d'investissement,
- au niveau (1) du chapitre pour la section de fonctionnement.
- sans (2) vote formel sur chacun des chapitres.

La liste des articles spécialisés sur lesquels l'ordonnateur ne peut procéder à des virements d'article à article est la suivante :

II – En l'absence de mention au paragraphe I ci-dessus, le budget est réputé voté par chapitre, sans vote formel sur chacun des chapitres, en investissement et en fonctionnement.

III – L'assemblée délibérante autorise le président à opérer des virements de crédits de paiement de chapitre à chapitre dans les limites suivantes (3) : Au maximum dans la limite de 7.5 % des dépenses réelles de la section, à l'exclusion des crédits relatifs aux dépenses de personnel

IV – En l'absence de mention au paragraphe III ci-dessus, le président est réputé ne pas avoir reçu l'autorisation de l'assemblée délibérante de pratiquer des virements de crédits de paiement de chapitre à chapitre.

V – La comparaison s'effectue par rapport au budget (4) primitif de l'exercice précédent.

VI – Le présent budget a été voté (5) avec reprise des résultats de l'exercice N-1 après le vote du compte administratif.

(1) A compléter par « du chapitre » ou « de l'article ».

(2) Indiquer « avec » ou « sans » vote formel.

(3) Au maximum dans la limite de 7.5 % des dépenses réelles de la section, à l'exclusion des crédits relatifs aux dépenses de personnel.

(4) Indiquer « primitif de l'exercice précédent » ou « cumulé de l'exercice précédent » ;

(5) A compléter par un seul des trois choix suivants :

- sans reprise des résultats de l'exercice N-1 ;

- avec reprise des résultats de l'exercice N-1 après le vote du compte administratif ;

- avec reprise anticipée des résultats de l'exercice N-1.

I – INFORMATIONS GENERALES		I
EXECUTION DU BUDGET DE L'EXERCICE PRECEDENT - RESULTATS		C1

RESULTAT DE L'EXERCICE N-1			
Dépenses	Recettes	Solde d'exécution ou résultat reporté	Résultat ou solde (A) (3)
TOTAL DU BUDGET	3 111 774 490,98	-258 861 276,70	A1 88 145 678,64
Investissement	1 140 604 865,77	-337 575 058,25	A2 -332 476 230,39
Fonctionnement	1 971 169 625,21	78 713 781,55	A3 420 621 909,03

(1) Solde d'exécution de N-2 reporté sur la ligne budgétaire 001 du compte administratif N-1. Indiquer le signe – si dépenses > recettes, et + si recettes > dépenses.

(2) Résultat de fonctionnement reporté sur la ligne budgétaire 002 du compte administratif N-1. Indiquer le signe – si déficitaire, et + si excédentaire.

(3) Indiquer le signe – si dépenses > recettes, et + si recettes > dépenses.

RESTES A REALISER N-1					
		Dépenses	Recettes		Solde (B)
TOTAL des RAR	I + II	846 743,49	III + IV	432 514,66	B1 -414 228,83
Investissement	I	846 743,49	III	432 514,66	B2 -414 228,83
Fonctionnement	II	0,00	IV	0,00	B3 0,00

RESULTAT CUMULE = (A) + (B) (4)	
TOTAL	87 731 449,81
Investissement	-332 890 459,22
Fonctionnement	420 621 909,03

(4) Indiquer le signe – si déficit et + si excédent.

I – INFORMATIONS GENERALES		I
EXECUTION DU BUDGET DE L'EXERCICE PRECEDENT – RAR DEPENSES		C2

DETAIL DES RESTES A REALISER N-1 EN DEPENSES (1)

Chap. / Art. (2)	Libellé	Dépenses engagées non mandatées
SECTION D'INVESTISSEMENT – TOTAL		
900	Services généraux	846 743,49
901	Formation pro. et apprentissage	471 743,49
902	Enseignement	0,00
903	Culture, sports et loisirs	0,00
904	Santé et action sociale	0,00
905	Aménagement des territoires	0,00
906	Gestion des fonds européens	0,00
907	Environnement	0,00
908	Transports	0,00
909	Action économique	375 000,00
921	Taxes non affectées	0,00
922	Dotations et participations	0,00
923	Dettes et autres opérations financières	0,00
SECTION DE FONCTIONNEMENT – TOTAL		
930	Services généraux	0,00
931	Formation pro. et apprentissage	0,00
932	Enseignement	0,00
933	Culture, sports et loisirs	0,00
934	Santé et action sociale	0,00
935	Aménagement des territoires	0,00
936	Gestion des fonds européens	0,00
937	Environnement	0,00
938	Transports	0,00
939	Action économique	0,00
940	Impositions directes	0,00
941	Autres impôts et taxes	0,00
942	Dotations et participations	0,00
943	Opérations financières	0,00

Chap. / Art. (2)	Libellé	Dépenses engagées non mandatées
944	Frais de fonctionnements groupes d'élus	0,00

(1) Il s'agit des restes à réaliser établis conformément à la comptabilité d'engagement annuelle.

(2) Suivant le niveau de vote retenu par l'assemblée.

I – INFORMATIONS GENERALES		I
EXECUTION DU BUDGET DE L'EXERCICE PRECEDENT – RAR RECETTES		C3

DETAIL DES RESTES A REALISER N-1 EN RECETTES (1)

Chap. / Art. (2)	Libellé	Titres restant à émettre (III)
SECTION D'INVESTISSEMENT – TOTAL		
900	Services généraux	432 514,66
901	Formation pro. et apprentissage	0,00
902	Enseignement	0,00
903	Culture, sports et loisirs	0,00
904	Santé et action sociale	0,00
905	Aménagement des territoires	0,00
906	Gestion des fonds européens	0,00
907	Environnement	0,00
908	Transports	0,00
909	Action économique	432 514,66
921	Taxes non affectées	0,00
922	Dotations et participations	0,00
923	Dettes et autres opérations financières	0,00
954	Produits des cessions d'immobilisations	0,00
SECTION DE FONCTIONNEMENT – TOTAL		
930	Services généraux	0,00
931	Formation pro. et apprentissage	0,00
932	Enseignement	0,00
933	Culture, sports et loisirs	0,00
934	Santé et action sociale	0,00
935	Aménagement des territoires	0,00
936	Gestion des fonds européens	0,00
937	Environnement	0,00
938	Transports	0,00
939	Action économique	0,00
940	Impositions directes	0,00
941	Autres impôts et taxes	0,00
942	Dotations et participations	0,00

Chap. / Art. (2)	Libellé	Titres restant à émettre
943	Opérations financières	0,00
944	Frais de fonctionnements groupes d'élus	0,00

(1) Il s'agit des restes à réaliser établis conformément à la comptabilité d'engagement annuelle.

(2) Suivant le niveau de vote retenu par l'assemblée.

I – INFORMATIONS GENERALES
PRESENTATION DES AP VOTEES

I	
D1	

AUTORISATION DE PROGRAMME (1)		Chapitre(s)	Montant
Numéro	Libellé		
ACAL0001	BUDGET ALSACE CHAMPAGNE ARDENNE LORRAINE	900	398 100,00
ACAL0001	BUDGET ALSACE CHAMPAGNE ARDENNE LORRAINE	901	7 645 000,00
ACAL0001	BUDGET ALSACE CHAMPAGNE ARDENNE LORRAINE	902	50 601 500,00
ACAL0001	BUDGET ALSACE CHAMPAGNE ARDENNE LORRAINE	903	14 935 232,00
ACAL0001	BUDGET ALSACE CHAMPAGNE ARDENNE LORRAINE	904	1 000 000,00
ACAL0001	BUDGET ALSACE CHAMPAGNE ARDENNE LORRAINE	905	51 225 470,00
ACAL0001	BUDGET ALSACE CHAMPAGNE ARDENNE LORRAINE	907	16 988 645,00
ACAL0001	BUDGET ALSACE CHAMPAGNE ARDENNE LORRAINE	908	18 420 000,00
ACAL0001	BUDGET ALSACE CHAMPAGNE ARDENNE LORRAINE	909	92 463 000,00
TOTAL			
« AP de dépenses imprévues » (2)			0,00
TOTAL GENERAL			253 676 947,00

(1) Il s'agit des AP nouvelles qui sont votées lors de la séance d'adoption du budget. Cela concerne des AP relatives à de nouvelles programmations pluriannuelles mais également des AP modifiant un stock d'AP existant.

(2) L'assemblée peut voter des AP de « dépenses imprévues ». Leur montant est limité à 2 % des dépenses réelles de la section correspondante. En fin d'exercice, ces AP sont automatiquement annulées si elles n'ont pas été engagées.

I – INFORMATIONS GENERALES
PRESENTATION DES AE VOTEES

	I
	D2

AUTORISATION D'ENGAGEMENT (1)		Chapitre(s)	Montant
Numéro	Libellé		
ACAL0001	BUDGET ALSACE CHAMPAGNE ARDENNE LORRAINE	930	8 537 850,00
ACAL0001	BUDGET ALSACE CHAMPAGNE ARDENNE LORRAINE	931	182 588 415,00
ACAL0001	BUDGET ALSACE CHAMPAGNE ARDENNE LORRAINE	932	51 480 221,00
ACAL0001	BUDGET ALSACE CHAMPAGNE ARDENNE LORRAINE	933	31 999 773,00
ACAL0001	BUDGET ALSACE CHAMPAGNE ARDENNE LORRAINE	934	867 340,00
ACAL0001	BUDGET ALSACE CHAMPAGNE ARDENNE LORRAINE	935	15 942 806,00
ACAL0001	BUDGET ALSACE CHAMPAGNE ARDENNE LORRAINE	936	470 000,00
ACAL0001	BUDGET ALSACE CHAMPAGNE ARDENNE LORRAINE	937	8 255 680,00
ACAL0001	BUDGET ALSACE CHAMPAGNE ARDENNE LORRAINE	938	14 255 071,00
ACAL0001	BUDGET ALSACE CHAMPAGNE ARDENNE LORRAINE	939	45 631 295,00
TOTAL			

« AE de dépenses imprévues » (2)	952	0,00
---	-----	------

TOTAL GENERAL	360 028 451,00
----------------------	-----------------------

(1) Il s'agit des AE nouvelles qui sont votées lors de la séance d'adoption du budget. Cela concerne des AE relatives à de nouvelles programmations pluriannuelles mais également des AE modifiant un stock d'AE existant.

(2) L'assemblée peut voter des AE de « dépenses imprévues ». Leur montant est limité à 2 % des dépenses réelles de la section correspondante. En fin d'exercice, ces AE sont automatiquement annulées si elles n'ont pas été engagées.

II – PRESENTATION GENERALE DU BUDGET		II
VUE D'ENSEMBLE DU BUDGET		A1

VOTE	CREDITS D'INVESTISSEMENT VOTES (y compris le compte 1068)	DEPENSES	RECETTES
	+	1 352 158 329,13	1 685 048 788,35
	+		+
REPORTS	Restes à réaliser de l'exercice précédent (R.A.R N-1) (1)	846 743,49	432 514,66
	001 Solde d'exécution de la section d'investissement reporté (1)	(si solde négatif) 332 476 230,39	(si solde positif) 0,00
	=	=	=
	Total de la section d'investissement (2)	1 685 481 303,01	1 685 481 303,01

VOTE	CREDITS DE FONCTIONNEMENT VOTES	DEPENSES	RECETTES
	+	2 290 199 182,91	2 290 199 182,91
	+		+
REPORTS	Restes à réaliser de l'exercice précédent (R.A.R N-1) (1)	0,00	0,00
	002 Résultat de fonctionnement reporté (1)	(si déficit) 0,00	(si excédent) 0,00
	=	=	=
	Total de la section de fonctionnement (3)	2 290 199 182,91	2 290 199 182,91

TOTAL DU BUDGET (4)	3 975 680 485,92	3 975 680 485,92
----------------------------	-------------------------	-------------------------

(1) A servir uniquement en cas de reprise des résultats de l'exercice précédent, soit après le vote du compte administratif, soit en cas de reprise anticipée des résultats.

Les restes à réaliser de la section de fonctionnement correspondent en dépenses, aux dépenses engagées non mandatées et non rattachées telles qu'elles ressortent de la comptabilité des engagements et en recettes, aux recettes certaines n'ayant pas donné lieu à l'émission d'un titre et non rattachées (R. 4312.6 du CGCT).

Les restes à réaliser de la section d'investissement correspondent en dépenses, aux dépenses engagées non mandatées au 31/12 de l'exercice précédent telles qu'elles ressortent de la comptabilité des engagements et aux recettes certaines n'ayant pas donné lieu à l'émission d'un titre au 31/12 de l'exercice précédent (R. 4312-5 du CGCT).

(2) Total de la section d'investissement = RAR + solde d'exécution reporté + crédits d'investissement votés.

(3) Total de la section de fonctionnement = RAR + résultat reporté + crédits de fonctionnement votés.

(4) Total du budget = total de la section de fonctionnement + total de la section d'investissement.

II – PRESENTATION GENERALE DU BUDGET		II
VUE D'ENSEMBLE DU BUDGET		A2

VENTILATION DES OPERATIONS REELLES ET D'ORDRE DU BUDGET

	DÉPENSES			RECETTES		
	RÉELLES ET MIXTES	ORDRE	TOTAL	REELLES ET MIXTES	ORDRE	TOTAL
Crédits d'investissement votés	848 906 398,13	503 251 931,00	1 352 158 329,13	934 149 882,03	750 898 906,32	1 685 048 788,35
Crédits de fonctionnement votés	1 692 550 276,59	597 648 906,32	2 290 199 182,91	1 940 197 251,91	350 001 931,00	2 290 199 182,91
Total budget (hors RAR N-1 et reports)	2 541 456 674,72	1 100 900 837,32	3 642 357 512,04	2 874 347 133,94	1 100 900 837,32	3 975 247 971,26

II – PRESENTATION GENERALE DU BUDGET	II
BUDGET – RECAPITULATION PAR GROUPES FONCTIONNELS	B

SECTION	POUR MEMOIRE		PROPOSITIONS DU PRÉSIDENT	VOTE DE L'ASSEMBLEE	TOTAL (RAR N-1 + VOTE)	DONT NON VENTILE	DONT 0 Services généraux généraux (sauf 01)
	POUR MÉMOIRE BUDGET PRÉCÉDENT (1)	RESTES A REALISER N-1					
AP VOTEES	0,00		253 676 947,00	253 676 947,00	253 676 947,00	0,00	398 100,00
Dont dépenses imprévues (950)	0,00		0,00	0,00	0,00	0,00	
AE VOTEES	0,00		360 028 451,00	360 028 451,00	360 028 451,00	0,00	8 537 850,00
Dont dépenses imprévues (952)	0,00		0,00	0,00	0,00	0,00	
DEPENSES D'INVESTISSEMENT	0,00	846 743,49	1 684 634 559,52	1 684 634 559,52	1 685 481 303,01	1 047 615 261,39	17 344 742,49
90 Opérations ventilées	0,00	846 743,49	637 019 298,13	637 019 298,13	637 866 041,62		17 344 742,49
- en AP/CP (2)	0,00	846 743,49	634 926 298,13	634 926 298,13	635 773 041,62		15 470 742,49
- hors AP/CP (2)	0,00	0,00	2 093 000,00	2 093 000,00	2 093 000,00		1 874 000,00
Dont opérations pour comptes de tiers	0,00	375 000,00	2 056 965,00	2 056 965,00	2 431 965,00		0,00
92 Opérations non ventilées	0,00	0,00	715 139 031,00	715 139 031,00	715 139 031,00	715 139 031,00	
001 Solde exécution section investissement	0,00		332 476 230,39	332 476 230,39	332 476 230,39	332 476 230,39	
RECETTES D'INVESTISSEMENT	0,00	432 514,66	1 685 048 788,35	1 685 048 788,35	1 685 481 303,01	1 524 052 423,70	18 819 000,00
90 Opérations ventilées	0,00	432 514,66	160 996 364,65	160 996 364,65	161 428 879,31		18 819 000,00
- Recettes affectées	0,00	0,00	157 673 364,65	157 673 364,65	157 673 364,65		16 496 000,00
- Financement par le tiers de l'opération confiée à la région	0,00	432 514,66	3 323 000,00	3 323 000,00	3 755 514,66		2 323 000,00
92 Opérations non ventilées (sauf 922-1068)	0,00	0,00	861 679 222,35	861 679 222,35	861 679 222,35	861 679 222,35	
954 Produits des cessions d'immobilisations	0,00	0,00	3 770 000,00	3 770 000,00	3 770 000,00	3 770 000,00	
951 Virement de la section de fonctionnement	0,00		237 981 292,32	237 981 292,32	237 981 292,32	237 981 292,32	
922-1068 Excédents de fonctionnement capitalisés	0,00		420 621 909,03	420 621 909,03	420 621 909,03	420 621 909,03	
001 Solde exécution section investissement	0,00		0,00	0,00	0,00	0,00	
DEPENSES DE FONCTIONNEMENT	0,00	0,00	2 290 199 182,91	2 290 199 182,91	2 290 199 182,91	682 609 666,32	135 451 730,56
93 Services ventilés	0,00	0,00	1 607 589 516,59	1 607 589 516,59	1 607 589 516,59		135 451 730,56
- en AE/CP	0,00	0,00	1 280 749 178,00	1 280 749 178,00	1 280 749 178,00		12 159 291,97
- hors AE/CP	0,00	0,00	326 840 338,59	326 840 338,59	326 840 338,59		123 292 438,59
94 Services communs non ventilés	0,00	0,00	444 628 374,00	444 628 374,00	444 628 374,00	444 628 374,00	
953 Virement à la section d'investissement	0,00		237 981 292,32	237 981 292,32	237 981 292,32	237 981 292,32	

SECTION	POUR MEMOIRE		PROPOSITIONS DU PRÉSIDENT	VOTE DE L'ASSEMBLEE	TOTAL (RAR N-1 + VOTE)	DONT NON VENTILE	DONT 0 Services généraux (sauf 01)
	POUR MÉMOIRE BUDGET PRÉCÉDENT (1)	RESTES A REALISER N-1					
002 Résultat de fonctionnement reporté	0,00		0,00	0,00	0,00	0,00	
RECETTES DE FONCTIONNEMENT	0,00	0,00	2 290 199 182,91	2 290 199 182,91	2 290 199 182,91	2 213 496 759,00	22 084 800,00
93 Services ventilés	0,00	0,00	76 702 423,91	76 702 423,91	76 702 423,91		22 084 800,00
94 Services communs non ventilés	0,00	0,00	2 213 496 759,00	2 213 496 759,00	2 213 496 759,00	2 213 496 759,00	
002 Résultat de fonctionnement reporté	0,00		0,00	0,00	0,00	0,00	

(1) Voir état I-B pour la comparaison par rapport au budget précédent.

(2) Y compris les opérations pour compte de tiers.

II – PRESENTATION GENERALE DU BUDGET		II
BUDGET – RECAPITULATION PAR GROUPES FONCTIONNELS (suite)		B

SECTION	1 Formation pro. et apprentissage	2 Enseignement	3 Culture, sports et loisirs	4 Santé et action sociale	5 Aménagement des territoires	6 Gestion des fonds européens	7 Environnement	8 Sports	9 Action économique
AP VOTEES	7 645 000,00	50 601 500,00	14 935 232,00	1 000 000,00	51 225 470,00	0,00	16 988 645,00	18 420 000,00	92 463 000,00
Dont dépenses imprévues (950)									
AE VOTEES	182 588 415,00	51 480 221,00	31 999 773,00	867 340,00	15 942 806,00	470 000,00	8 255 680,00	14 255 071,00	45 631 295,00
Dont dépenses imprévues (952)									
DEPENSES D'INVESTISSEMENT	13 999 209,00	180 463 605,00	13 500 095,00	5 379 205,13	71 118 403,00	51 778 916,00	20 615 625,00	155 201 957,00	108 464 284,00
90 Opérations ventilées	13 999 209,00	180 463 605,00	13 500 095,00	5 379 205,13	71 118 403,00	51 778 916,00	20 615 625,00	155 201 957,00	108 464 284,00
- en AP/CP (2)	13 999 209,00	180 431 605,00	13 313 095,00	5 379 205,13	71 118 403,00	51 778 916,00	20 615 625,00	155 201 957,00	108 464 284,00
- hors AP/CP (2)	0,00	32 000,00	187 000,00	0,00	0,00	0,00	0,00	0,00	0,00
Dont opérations pour comptes de tiers	0,00	800 000,00	1 256 965,00	0,00	0,00	0,00	0,00	0,00	375 000,00
92 Opérations non ventilées									
001 Solde exécution section investissement									
RECETTES D'INVESTISSEMENT	0,00	68 700 475,00	1 250 000,00	0,00	1 550 000,00	56 228 366,65	2 377 500,00	6 391 500,00	6 112 037,66
90 Opérations ventilées	0,00	68 700 475,00	1 250 000,00	0,00	1 550 000,00	56 228 366,65	2 377 500,00	6 391 500,00	6 112 037,66
- Recettes affectées	0,00	68 700 475,00	250 000,00	0,00	1 550 000,00	56 228 366,65	2 377 500,00	6 391 500,00	5 679 523,00
- Financement par le tiers de l'opération confiée à la région	0,00	0,00	1 000 000,00	0,00	0,00	0,00	0,00	0,00	432 514,66
92 Opérations non ventilées (sauf 922-1068)									
954 Produits des cessions d'immobilisations									
951 Virement de la section de fonctionnement									

II – PRESENTATION GENERALE DU BUDGET		II
EQUILIBRE FINANCIER DU BUDGET – INVESTISSEMENT		C1

OPERATIONS REELLES ET MIXTES (RAR N-1 + Vote de l'exercice)

CHAPITRES	DEPENSES	RECETTES
90 Opérations ventilées	637 866 041,62	161 428 879,31
900 Services généraux	17 344 742,49	18 819 000,00
901 Formation pro. et apprentissage	13 999 209,00	0,00
902 Enseignement	180 463 605,00	68 700 475,00
903 Culture, sports et loisirs	13 500 095,00	1 250 000,00
904 Santé et action sociale	5 379 205,13	0,00
905 Aménagement des territoires	71 118 403,00	1 550 000,00
906 Gestion des fonds européens	51 778 916,00	56 228 366,65
907 Environnement	20 615 625,00	2 377 500,00
908 Transports	155 201 957,00	6 391 500,00
909 Action économique	108 464 284,00	6 112 037,66
92 Opérations non ventilées	211 887 100,00	348 761 608,35
921 Taxes non affectées	0,00	0,00
922 Dotations et participations (sauf 1068)	1 071 500,00	33 661 654,00
923 Dettes et autres opérations financières	210 815 600,00	315 099 954,35
95 Chapitres de prévision sans réalisation		3 770 000,00
954 Produits des cessions d'immobilisations		3 770 000,00
TOTAL	I 849 753 141,62	II 513 960 487,66

OPERATIONS D'ORDRE

925 Opérations patrimoniales	153 250 000,00	153 250 000,00
926 Transferts entre les sections	350 001 931,00	359 667 614,00
951 Virement de la section de fonctionnement		237 981 292,32
TOTAL	III 503 251 931,00	IV 750 898 906,32

AUTOFINANCEMENT DE L'EXERCICE = R(926 + 951) - D926 :

	247 646 975,32
--	-----------------------

001 Solde exécution section investissement	V 332 476 230,39	VI 0,00
922 – 1068 Excédents de fonctionnement capitalisés		VII 420 621 909,03

TOTAL DE LA SECTION	I + III + V 1 685 481 303,01	II + IV + VI + VII 1 685 481 303,01
----------------------------	-------------------------------------	--

II – PRESENTATION GENERALE DU BUDGET		II
EQUILIBRE FINANCIER DU BUDGET – FONCTIONNEMENT		C2

OPERATIONS REELLES ET MIXTES (RAR N-1 + Vote de l'exercice)

CHAPITRES	DEPENSES	RECETTES
93 Services ventilés	1 607 589 516,59	76 702 423,91
930 Services généraux	135 451 730,56	22 084 800,00
931 Formation pro. et apprentissage	470 146 352,07	2 050 000,00
932 Enseignement	364 282 916,00	18 375 450,00
933 Culture, sports et loisirs	55 832 881,00	724 500,00
934 Santé et action sociale	1 604 127,96	0,00
935 Aménagement des territoires	19 594 680,00	30 000,00
936 Gestion des fonds européens	27 142 945,00	27 240 959,00
937 Environnement	16 001 110,00	1 271 874,00
938 Transports	444 843 775,00	3 259 226,00
939 Action économique	72 688 999,00	1 665 614,91
94 Services communs non ventilés	84 960 760,00	1 863 494 828,00
940 Impositions directes	0,00	414 629 600,00
941 Autres impôts et taxes	50 000,00	834 267 451,00
942 Dotations et participations	0,00	607 495 390,00
943 Opérations financières	82 065 160,00	6 594 028,00
944 Frais de fonctionnements groupes d'élus	2 395 600,00	0,00
945 Provisions et autres opérations mixtes	450 000,00	508 359,00
TOTAL	I 1 692 550 276,59	II 1 940 197 251,91

OPERATIONS D'ORDRE

946 Transferts entre les sections	359 667 614,00	350 001 931,00
947 Transferts dans section fonctionnement	0,00	0,00
953 Virement à la section d'investissement	237 981 292,32	
TOTAL	III 597 648 906,32	IV 350 001 931,00

AUTOFINANCEMENT DEGAGE = D(946 + 953) - R946 : **247 646 975,32**

002 Résultat de fonctionnement reporté	V	0,00	VI	0,00
--	---	------	----	------

TOTAL DE LA SECTION	I + III + V	2 290 199 182,91	II + IV + VI	2 290 199 182,91
----------------------------	-------------	-------------------------	--------------	-------------------------

II – PRESENTATION GENERALE DU BUDGET

BALANCE GENERALE – DEPENSES

II
D1

	INVESTISSEMENT	Pour mémoire budget précédent (1)	RAR N-1	Propositions du président (2)	Vote de l'exercice	TOTAL (Vote + RAR N-1)
Dépenses d'investissement – Total		0,00	846 743,49	1 684 634 559,52	1 684 634 559,52	1 685 481 303,01
Sous total des opérations réelles et mixtes		0,00	846 743,49	848 906 398,13	848 906 398,13	849 753 141,62
10	Dotations, fonds divers et réserves	0,00	0,00	1 071 500,00	1 071 500,00	1 071 500,00
13	Subventions d'investissement	0,00	0,00	0,16	0,16	0,16
16	Emprunts et dettes assimilées	0,00	0,00	212 908 172,91	212 908 172,91	212 908 172,91
18	Cpte liaison : affectat° (BA, régie NP)	0,00	0,00	0,00	0,00	0,00
20	Immobilisations incorporelles (sauf 204)	0,00	335 429,02	12 883 399,41	12 883 399,41	13 218 828,43
204	Subventions d'équipement versées	0,00	0,00	459 887 318,99	459 887 318,99	459 887 318,99
21	Immobilisations corporelles	0,00	136 314,47	62 718 543,60	62 718 543,60	62 854 858,07
22	Immobilisations reçues en affectation	0,00	0,00	0,00	0,00	0,00
23	Immobilisations en cours	0,00	0,00	84 203 898,06	84 203 898,06	84 203 898,06
26	Participations et créances rattachées	0,00	0,00	4 914 000,00	4 914 000,00	4 914 000,00
27	Autres immobilisations financières	0,00	0,00	8 262 600,00	8 262 600,00	8 262 600,00
45	Opérations pour compte de tiers	0,00	375 000,00	2 056 965,00	2 056 965,00	2 431 965,00
Sous total des opérations d'ordre		0,00		503 251 931,00	503 251 931,00	503 251 931,00
925	Opérations patrimoniales	0,00		153 250 000,00	153 250 000,00	153 250 000,00
926	Transferts entre les sections	0,00		350 001 931,00	350 001 931,00	350 001 931,00
001	Solde exécution section investissement	0,00			332 476 230,39	332 476 230,39

(1) Voir état I-B pour la comparaison par rapport au budget précédent.

(2) Propositions formulées par le Président pour l'exercice N.

II – PRESENTATION GENERALE DU BUDGET
BALANCE GENERALE – DEPENSES

							II
							D1
	FONCTIONNEMENT	Pour mémoire budget précédent (1)	RAR N-1	Propositions du président (2)	Vote de l'exercice	TOTAL (Vote + RAR N-1)	
Dépenses de fonctionnement – Total		0,00	0,00	2 290 199 182,91	2 290 199 182,91	2 290 199 182,91	
Sous total des opérations réelles et mixtes		0,00	0,00	1 692 550 276,59	1 692 550 276,59	1 692 550 276,59	
011	Charges à caractère général	0,00	0,00	217 604 835,59	217 604 835,59	217 604 835,59	
012	Charges de personnel et frais assimilés	0,00	0,00	265 308 846,51	265 308 846,51	265 308 846,51	
014	Atténuations de produits	0,00	0,00	0,00	0,00	0,00	
65	Autres charges de gestion courante (sauf 6586)	0,00	0,00	1 080 779 051,22	1 080 779 051,22	1 080 779 051,22	
6586	Frais de fonctionnement groupes d'élus	0,00	0,00	2 399 800,00	2 399 800,00	2 399 800,00	
66	Charges financières	0,00	0,00	77 826 189,92	77 826 189,92	77 826 189,92	
67	Charges exceptionnelles	0,00	0,00	48 181 553,35	48 181 553,35	48 181 553,35	
945	Provisions et autres opérations mixtes	0,00		450 000,00	450 000,00	450 000,00	
Sous total des opérations d'ordre		0,00		597 648 906,32	597 648 906,32	597 648 906,32	
946	<i>Transferts entre les sections</i>	0,00		359 667 614,00	359 667 614,00	359 667 614,00	
947	<i>Transferts dans section fonctionnement</i>	0,00		0,00	0,00	0,00	
953	<i>Virement à la section d'investissement</i>	0,00		237 981 292,32	237 981 292,32	237 981 292,32	
002	Résultat de fonctionnement reporté	0,00			0,00	0,00	

(1) Voir état I-B pour la comparaison par rapport au budget précédent.

(2) Propositions formulées par le Président pour l'exercice N.

II – PRESENTATION GENERALE DU BUDGET

BALANCE GENERALE – RECETTES

	INVESTISSEMENT	Pour mémoire budget précédent (2)	RAR N-1	Propositions du président (3)	Vote de l'exercice	TOTAL (Vote + RAR N-1)
	Recettes d'investissement – Total	0,00	432 514,66	1 685 048 788,35	1 685 048 788,35	1 685 481 303,01
	Sous total des opérations réelles et mixtes	0,00	432 514,66	513 527 973,00	513 527 973,00	513 960 487,66
10	Dotations, fonds divers et réserves (sauf 1068)	0,00	0,00	33 661 654,00	33 661 654,00	33 661 654,00
13	Subventions d'investissement	0,00	0,00	145 707 891,00	145 707 891,00	145 707 891,00
16	Emprunts et dettes assimilées	0,00	0,00	319 549 405,00	319 549 405,00	319 549 405,00
18	Cpte liaison : affectat° (BA, régie NP)	0,00	0,00	0,00	0,00	0,00
20	Immobilisations incorporelles (sauf 204) (1)	0,00	0,00	440 000,00	440 000,00	440 000,00
204	Subventions d'équipement versées (1)	0,00	0,00	1 391 500,00	1 391 500,00	1 391 500,00
21	Immobilisations corporelles (1)	0,00	0,00	0,00	0,00	0,00
22	Immobilisations reçues en affectation (1)	0,00	0,00	0,00	0,00	0,00
23	Immobilisations en cours (1)	0,00	0,00	0,00	0,00	0,00
26	Participations et créances rattachées	0,00	0,00	0,00	0,00	0,00
27	Autres immobilisations financières	0,00	0,00	5 684 523,00	5 684 523,00	5 684 523,00
45	Opérations pour compte de tiers	0,00	432 514,66	3 323 000,00	3 323 000,00	3 755 514,66
954	Produits des cessions d'immobilisations	0,00	0,00	3 770 000,00	3 770 000,00	3 770 000,00
	Sous total des opérations d'ordre	0,00		750 898 906,32	750 898 906,32	750 898 906,32
925	Opérations patrimoniales	0,00		153 250 000,00	153 250 000,00	153 250 000,00
926	Transferts entre les sections	0,00		359 667 614,00	359 667 614,00	359 667 614,00
951	Virement de la section de fonctionnement	0,00		237 981 292,32	237 981 292,32	237 981 292,32
1068	Excédents de fonctionnement capitalisés	0,00		420 621 909,03	420 621 909,03	420 621 909,03
001	Solde exécution section investissement	0,00			0,00	0,00

(1) Exceptionnellement, les comptes 20, 204, 21, 22 et 23 sont en recettes réelles en cas de réduction ou d'annulation de mandats donnant lieu à reversement.

(2) Voir état I-B pour la comparaison par rapport au budget précédent.

(3) Propositions formulées par le Président pour l'exercice N.

II – PRESENTATION GENERALE DU BUDGET		II
BALANCE GENERALE – RECETTES		D2

	FONCTIONNEMENT	Pour mémoire budget précédent (2)	RAR N-1	Propositions du président (3)	Vote de l'exercice	TOTAL (Vote + RAR N-1)
Recettes de fonctionnement – Total		0,00	0,00	2 290 199 182,91	2 290 199 182,91	2 290 199 182,91
Sous total des opérations réelles et mixtes		0,00	0,00	1 940 197 251,91	1 940 197 251,91	1 940 197 251,91
70	Produits services, domaine, ventes div	0,00	0,00	1 470 000,00	1 470 000,00	1 470 000,00
731	Impôts locaux	0,00	0,00	414 629 600,00	414 629 600,00	414 629 600,00
73	Impôts et taxes (sauf 731)	0,00	0,00	834 267 451,00	834 267 451,00	834 267 451,00
74	Dotations, subventions et participations	0,00	0,00	677 756 849,00	677 756 849,00	677 756 849,00
75	Autres produits de gestion courante	0,00	0,00	2 190 450,00	2 190 450,00	2 190 450,00
76	Produits financiers	0,00	0,00	5 815 000,00	5 815 000,00	5 815 000,00
77	Produits exceptionnels	0,00	0,00	2 129 542,91	2 129 542,91	2 129 542,91
013	Atténuations de charges	0,00	0,00	1 430 000,00	1 430 000,00	1 430 000,00
945	Provisions et autres opérations mixtes	0,00		508 359,00	508 359,00	508 359,00
Sous total des opérations d'ordre		0,00		350 001 931,00	350 001 931,00	350 001 931,00
946	Transferts entre les sections	0,00		350 001 931,00	350 001 931,00	350 001 931,00
947	Transferts dans section fonctionnement	0,00		0,00	0,00	0,00
002	Résultat de fonctionnement reporté	0,00		0,00	0,00	0,00

(1) Exceptionnellement, les comptes 20, 204, 21, 22 et 23 sont en recettes réelles en cas de réduction ou d'annulation de mandats donnant lieu à reversement.

(2) Voir état I-B pour la comparaison par rapport au budget précédent.

(3) Propositions formulées par le Président pour l'exercice N.

III – VOTE DU BUDGET
A – SECTION D'INVESTISSEMENT – VUE D'ENSEMBLE – DEPENSES

										III
										A
Chap.	Libellés	Pour mémoire budget précédent (1)	Restes à réaliser N-1	Vote de l'assemblée sur les AP lors de la séance budgétaire	Propositions du président sur les crédits de l'exercice	Vote de l'assemblée sur les crédits de l'exercice (2)	Pour information, dépenses gérées dans le cadre d'une AP	Pour information, dépenses gérées hors AP	TOTAL (RAR N-1 + Vote)	III = I + II
90	Opérations ventilées	0,00	846 743,49	253 676 947,00	637 019 298,13	637 019 298,13	634 926 298,13	2 093 000,00	637 866 041,62	637 866 041,62
900	Services généraux	0,00	471 743,49	398 100,00	16 872 999,00	16 872 999,00	14 998 999,00	1 874 000,00	17 344 742,49	17 344 742,49
901	Formation pro. et apprentissage	0,00	0,00	7 645 000,00	13 999 209,00	13 999 209,00	13 999 209,00	0,00	13 999 209,00	13 999 209,00
902	Enseignement	0,00	0,00	50 601 500,00	180 463 605,00	180 463 605,00	180 431 605,00	32 000,00	180 463 605,00	180 463 605,00
903	Culture, sports et loisirs	0,00	0,00	14 935 232,00	13 500 095,00	13 500 095,00	13 313 095,00	187 000,00	13 500 095,00	13 500 095,00
904	Santé et action sociale	0,00	0,00	1 000 000,00	5 379 205,13	5 379 205,13	5 379 205,13	0,00	5 379 205,13	5 379 205,13
905	Aménagement des territoires	0,00	0,00	51 225 470,00	71 118 403,00	71 118 403,00	71 118 403,00	0,00	71 118 403,00	71 118 403,00
906	Gestion des fonds européens	0,00	0,00	0,00	51 778 916,00	51 778 916,00	51 778 916,00	0,00	51 778 916,00	51 778 916,00
907	Environnement	0,00	0,00	16 988 645,00	20 615 625,00	20 615 625,00	20 615 625,00	0,00	20 615 625,00	20 615 625,00
908	Transports	0,00	0,00	18 420 000,00	155 201 957,00	155 201 957,00	155 201 957,00	0,00	155 201 957,00	155 201 957,00
909	Action économique	0,00	375 000,00	92 463 000,00	108 089 284,00	108 089 284,00	108 089 284,00	0,00	108 464 284,00	108 464 284,00
92	Opérations non ventilées	0,00	0,00		715 139 031,00	715 139 031,00		715 139 031,00	715 139 031,00	715 139 031,00
921	Taxes non affectées	0,00	0,00		0,00	0,00		0,00	0,00	0,00
922	Dotations et participations	0,00	0,00		1 071 500,00	1 071 500,00		1 071 500,00	1 071 500,00	1 071 500,00
923	Dettes et autres opérations financières	0,00	0,00		210 815 600,00	210 815 600,00		210 815 600,00	210 815 600,00	210 815 600,00
925	Opérations patrimoniales	0,00			153 250 000,00	153 250 000,00		153 250 000,00	153 250 000,00	153 250 000,00
926	Transferts entre les sections	0,00			350 001 931,00	350 001 931,00		350 001 931,00	350 001 931,00	350 001 931,00
95	Chapitre de prévision sans réalisation			0,00						
950	Dépenses imprévues			0,00						
TOTAL des groupes fonctionnels		0,00	846 743,49	253 676 947,00	1 352 158 329,13	1 352 158 329,13	634 926 298,13	717 232 031,00	1 353 005 072,62	1 353 005 072,62
						001 SOLDE D'EXECUTION REPORTE (3)				
						332 476 230,39				

										TOTAL
										1 685 481 303,01

(1) Voir état I-B pour le contenu du budget précédent.

(2) Il s'agit des nouveaux crédits votés lors de la présente délibération, hors RAR.

(3) Le solde d'exécution est le résultat constaté de l'exercice précédent qui fait l'objet d'un report et non d'un vote de l'assemblée.

III – VOTE DU BUDGET

A – SECTION D'INVESTISSEMENT – VUE D'ENSEMBLE – RECETTES

Chap.	Libellés	Pour mémoire budget précédent (1)	Restes à réaliser N-1	Propositions du président sur les crédits de l'exercice	Vote de l'assemblée sur les crédits de l'exercice (2)	TOTAL (RAR N-1 + Vote) III = I + II
90	Opérations ventilées	0,00	432 514,66	160 996 364,65	160 996 364,65	161 428 879,31
900	Services généraux	0,00	0,00	18 819 000,00	18 819 000,00	18 819 000,00
901	Formation pro. et apprentissage	0,00	0,00	0,00	0,00	0,00
902	Enseignement	0,00	0,00	68 700 475,00	68 700 475,00	68 700 475,00
903	Culture, sports et loisirs	0,00	0,00	1 250 000,00	1 250 000,00	1 250 000,00
904	Santé et action sociale	0,00	0,00	0,00	0,00	0,00
905	Aménagement des territoires	0,00	0,00	1 550 000,00	1 550 000,00	1 550 000,00
906	Gestion des fonds européens	0,00	0,00	56 228 366,65	56 228 366,65	56 228 366,65
907	Environnement	0,00	0,00	2 377 500,00	2 377 500,00	2 377 500,00
908	Transports	0,00	0,00	6 391 500,00	6 391 500,00	6 391 500,00
909	Action économique	0,00	432 514,66	5 679 523,00	5 679 523,00	6 112 037,66
92	Opérations non ventilées	0,00	0,00	861 679 222,35	861 679 222,35	861 679 222,35
921	Taxes non affectées	0,00	0,00	0,00	0,00	0,00
922	Dotations et participations (sauf R922 - 1068)	0,00	0,00	33 661 654,00	33 661 654,00	33 661 654,00
923	Dettes et autres opérations financières	0,00	0,00	315 099 954,35	315 099 954,35	315 099 954,35
925	Opérations patrimoniales	0,00		153 250 000,00	153 250 000,00	153 250 000,00
926	Transferts entre les sections	0,00		359 667 614,00	359 667 614,00	359 667 614,00
95	Chapitre de prévision sans réalisation	0,00	0,00	241 751 292,32	241 751 292,32	241 751 292,32
951	Virement de la section de fonctionnement	0,00		237 981 292,32	237 981 292,32	237 981 292,32
954	Produits des cessions d'immobilisations	0,00	0,00	3 770 000,00	3 770 000,00	3 770 000,00
TOTAL des groupes fonctionnels		0,00	432 514,66	1 264 426 879,32	1 264 426 879,32	1 264 859 393,98

001 SOLDE D'EXECUTION REPORTE (3) 0,00

1068 EXCEDENT DE FONCTIONNEMENT CAPITALISE (4) 420 621 909,03

TOTAL 1 685 481 303,01

- (1) Voir état I-B pour le contenu du budget précédent.
- (2) Il s'agit des nouveaux crédits votés lors de la présente délibération, hors RAR.
- (3) Le solde d'exécution est le résultat constaté de l'exercice précédent qui fait l'objet d'un report et non d'un vote de l'assemblée.
- (4) Le montant inscrit doit être conforme à la délibération d'affectation du résultat. Ce montant ne fait donc pas l'objet d'un nouveau vote.

III – VOTE DU BUDGET	III
A – SECTION D'INVESTISSEMENT – 90 OPERATIONS VENTILEES Détail par articles	A 900

CHAPITRE 900 – Services généraux

AP (1) = 398 100,00

	2 Administration générale						3 Sécurité	4 Actions interrégionales, européennes				TOTAL DU CHAPITRE	
	20 Administration générale collectivité		21 Conseil Régional	22 Conseil Economique et Social Régional	23 Conseil culture, éducation et environnement	28 Autres organismes		41 Actions interrégionales	42 Actions européennes	43 Actions relevant de la subvent* globale	44 Aide publique au développement		48 Autres actions internationales
	201 Personnel non ventilé	202 Autres moyens généraux											
DEPENSES D'EQUIPEMENT													
Total (RAR N-1 + Vote)	0,00	6 609 743,49	0,00	0,00	0,00	0,00	7 000,00	0,00	10 727 999,00	0,00	0,00	0,00	17 344 742,49
Restes à réaliser N-1	0,00	471 743,49	0,00	0,00	0,00	0,00	0,00	0,00	0,00	0,00	0,00	0,00	471 743,49
Propositions du président	0,00	6 138 000,00	0,00	0,00	0,00	0,00	7 000,00	0,00	10 727 999,00	0,00	0,00	0,00	16 872 999,00
Vote de l'assemblée (2)	0,00	6 138 000,00	0,00	0,00	0,00	0,00	7 000,00	0,00	10 727 999,00	0,00	0,00	0,00	16 872 999,00
- Dans le cadre d'une AP-CP (3)		4 264 000,00	0,00	0,00	0,00	0,00	7 000,00	0,00	10 727 999,00	0,00	0,00	0,00	14 988 999,00
- Hors AP-CP (3)	0,00	1 874 000,00	0,00	0,00	0,00	0,00	0,00	0,00	0,00	0,00	0,00	0,00	1 874 000,00
Dont op. pour compte de tiers		0,00	0,00	0,00	0,00	0,00	0,00	0,00	0,00	0,00	0,00	0,00	0,00

RECETTES AFFECTEES AUX EQUIPEMENTS

Total (RAR N-1 + Vote)	0,00	0,00	0,00	0,00	0,00	0,00	0,00	0,00	2 323 000,00	16 496 000,00	0,00	0,00	18 819 000,00
Restes à réaliser N-1	0,00	0,00	0,00	0,00	0,00	0,00	0,00	0,00	0,00	0,00	0,00	0,00	0,00
Propositions du président	0,00	0,00	0,00	0,00	0,00	0,00	0,00	0,00	2 323 000,00	16 496 000,00	0,00	0,00	18 819 000,00
Vote de l'assemblée (2)	0,00	0,00	0,00	0,00	0,00	0,00	0,00	0,00	2 323 000,00	16 496 000,00	0,00	0,00	18 819 000,00
Recettes affectées	0,00	0,00	0,00	0,00	0,00	0,00	0,00	0,00	0,00	16 496 000,00	0,00	0,00	16 496 000,00
Financement par le tiers de l'op.		0,00	0,00	0,00	0,00	0,00	0,00	0,00	2 323 000,00	0,00	0,00	0,00	2 323 000,00

(1) Il s'agit des nouvelles AP ou des modifications d'AP existantes.

(2) Crédits de la présente délibération hors RAR.

(3) Y compris les opérations pour compte de tiers.

III – VOTE DU BUDGET		III
A – SECTION D'INVESTISSEMENT – 90 OPERATIONS VENTILEES		A 901
Détail par articles		

CHAPITRE 901 – Formation professionnelle et apprentissage

AP (1) = 7 645 000,00

	0 Services communs	1 Formation professionnelle	2 Apprentissage	3 Formation sanitaire et sociale	TOTAL DU CHAPITRE
DEPENSES D'EQUIPEMENT					
Total (RAR N-1 + Vote)	115 000,00	0,00	11 382 199,00	2 502 010,00	13 999 209,00
Restes à réaliser N-1	0,00	0,00	0,00	0,00	0,00
Propositions du président	115 000,00	0,00	11 382 199,00	2 502 010,00	13 999 209,00
Vote de l'assemblée (2)	115 000,00	0,00	11 382 199,00	2 502 010,00	13 999 209,00
- Dans le cadre d'une AP-CP (3)	115 000,00	0,00	11 382 199,00	2 502 010,00	13 999 209,00
- Hors AP-CP (3)	0,00	0,00	0,00	0,00	0,00
Dont op. pour compte de tiers	0,00	0,00	0,00	0,00	0,00
RECETTES AFFECTEES AUX EQUIPEMENTS					
Total (RAR N-1 + Vote)	0,00	0,00	0,00	0,00	0,00
Restes à réaliser N-1	0,00	0,00	0,00	0,00	0,00
Propositions du président	0,00	0,00	0,00	0,00	0,00
Vote de l'assemblée (2)	0,00	0,00	0,00	0,00	0,00
Recettes affectées	0,00	0,00	0,00	0,00	0,00
Financement par le tiers de l'op.	0,00	0,00	0,00	0,00	0,00

(1) Il s'agit des nouvelles AP ou des modifications d'AP existantes.

(2) Crédits de la présente délibération hors RAR.

(3) Y compris les opérations pour compte de tiers.

III – VOTE DU BUDGET		III
A – SECTION D'INVESTISSEMENT – 90 OPERATIONS VENTILEES		A 902
Détail par articles		

CHAPITRE 902 – Enseignement

AP (1) = 50 601 500,00

	0 Services communs	1 Enseignement du premier degré	2 Enseignement du second degré				3 Enseignement supérieur	7 Sécurité	8 Autres services périscolaires et annexes	TOTAL DU CHAPITRE
			21 Collèges	22 Lycées publics	23 Lycées privés	24 Participations à des cités mixtes				
DEPENSES D'EQUIPEMENT										
Total (RAR N-1 + Vote)	0,00	0,00	0,00	142 821 469,00	4 441 734,00	4 000,00	29 816 402,00	0,00	3 380 000,00	180 463 605,00
Restes à réaliser N-1	0,00	0,00	0,00	0,00	0,00	0,00	0,00	0,00	0,00	0,00
Propositions du président	0,00	0,00	0,00	142 821 469,00	4 441 734,00	4 000,00	29 816 402,00	0,00	3 380 000,00	180 463 605,00
Vote de l'assemblée (2)	0,00	0,00	0,00	142 821 469,00	4 441 734,00	4 000,00	29 816 402,00	0,00	3 380 000,00	180 463 605,00
- Dans le cadre d'une AP-CP (3)	0,00	0,00	0,00	142 793 469,00	4 441 734,00	0,00	29 816 402,00	0,00	3 380 000,00	180 431 605,00
- Hors AP-CP (3)	0,00	0,00	0,00	28 000,00	0,00	4 000,00	0,00	0,00	0,00	32 000,00
Dont op. pour compte de tiers	0,00	0,00	0,00	0,00	0,00	0,00	800 000,00	0,00	0,00	800 000,00
RECETTES AFFECTEES AUX EQUIPEMENTS										
Total (RAR N-1 + Vote)	0,00	0,00	0,00	64 299 475,00	0,00	1 001 000,00	3 400 000,00	0,00	0,00	68 700 475,00
Restes à réaliser N-1	0,00	0,00	0,00	0,00	0,00	0,00	0,00	0,00	0,00	0,00
Propositions du président	0,00	0,00	0,00	64 299 475,00	0,00	1 001 000,00	3 400 000,00	0,00	0,00	68 700 475,00
Vote de l'assemblée (2)	0,00	0,00	0,00	64 299 475,00	0,00	1 001 000,00	3 400 000,00	0,00	0,00	68 700 475,00
Recettes affectées	0,00	0,00	0,00	64 299 475,00	0,00	1 001 000,00	3 400 000,00	0,00	0,00	68 700 475,00
Financement par le tiers de l'op.	0,00	0,00	0,00	0,00	0,00	0,00	0,00	0,00	0,00	0,00

(1) Il s'agit des nouvelles AP ou des modifications d'AP existantes.

(2) Crédits de la présente délibération hors RAR.

(3) Y compris les opérations pour compte de tiers.

III – VOTE DU BUDGET		III
A – SECTION D'INVESTISSEMENT – 90 OPERATIONS VENTILEES		A 903
Détail par articles		

CHAPITRE 903 – Culture, sports et loisirs

AP (1) = 14 935 232,00

	0 Services communs	1 Culture			2 Sports	3 Loisirs	7 Sécurité	TOTAL DU CHAPITRE
		11 Enseignement artistique	12 Activités culturelles et artistiques	13 Patrimoine (bibliothèques, musées, ...)				
DEPENSES D'EQUIPEMENT								
Total (RAR N-1 + Vote)	0,00	0,00	2 128 615,27	8 414 079,73	2 957 400,00	0,00	0,00	13 500 095,00
Restes à réaliser N-1	0,00	0,00	0,00	0,00	0,00	0,00	0,00	0,00
Propositions du président	0,00	0,00	2 128 615,27	8 414 079,73	2 957 400,00	0,00	0,00	13 500 095,00
Vote de l'assemblée (2)	0,00	0,00	2 128 615,27	8 414 079,73	2 957 400,00	0,00	0,00	13 500 095,00
- Dans le cadre d'une AP-CP (3)	0,00	0,00	2 080 615,27	8 299 079,73	2 933 400,00	0,00	0,00	13 313 095,00
- Hors AP-CP (3)	0,00	0,00	48 000,00	115 000,00	24 000,00	0,00	0,00	187 000,00
Dont op. pour compte de tiers	0,00	0,00	0,00	1 256 965,00	0,00	0,00	0,00	1 256 965,00
RECETTES AFFECTEES AUX EQUIPEMENTS								
Total (RAR N-1 + Vote)	0,00	0,00	250 000,00	1 000 000,00	0,00	0,00	0,00	1 250 000,00
Restes à réaliser N-1	0,00	0,00	0,00	0,00	0,00	0,00	0,00	0,00
Propositions du président	0,00	0,00	250 000,00	1 000 000,00	0,00	0,00	0,00	1 250 000,00
Vote de l'assemblée (2)	0,00	0,00	250 000,00	1 000 000,00	0,00	0,00	0,00	1 250 000,00
Recettes affectées	0,00	0,00	250 000,00	0,00	0,00	0,00	0,00	250 000,00
Financement par le tiers de l'op.	0,00	0,00	0,00	1 000 000,00	0,00	0,00	0,00	1 000 000,00

(1) Il s'agit des nouvelles AP ou des modifications d'AP existantes.

(2) Crédits de la présente délibération hors RAR.

(3) Y compris les opérations pour compte de tiers.

III – VOTE DU BUDGET	III
A – SECTION D'INVESTISSEMENT – 90 OPERATIONS VENTILEES Détail par articles	A 904

CHAPITRE 904 – Santé et action sociale

AP (1) = 1 000 000,00

	0 Services communs	1 Santé	2 Action sociale	7 Sécurité alimentaire	TOTAL DU CHAPITRE
DEPENSES D'EQUIPEMENT					
Total (RAR N-1 + Vote)	0,00	5 379 205,13	0,00	0,00	5 379 205,13
Restes à réaliser N-1	0,00	0,00		0,00	0,00
Propositions du président	0,00	5 379 205,13		0,00	5 379 205,13
Vote de l'assemblée (2)	0,00	5 379 205,13		0,00	5 379 205,13
- Dans le cadre d'une AP-CP (3)	0,00	5 379 205,13		0,00	5 379 205,13
- Hors AP-CP (3)	0,00	0,00		0,00	0,00
Dont op. pour compte de tiers	0,00	0,00		0,00	0,00
RECETTES AFFECTEES AUX EQUIPEMENTS					
Total (RAR N-1 + Vote)	0,00	0,00		0,00	0,00
Restes à réaliser N-1	0,00	0,00		0,00	0,00
Propositions du président	0,00	0,00		0,00	0,00
Vote de l'assemblée (2)	0,00	0,00		0,00	0,00
Recettes affectées	0,00	0,00		0,00	0,00
Financement par le tiers de l'op.	0,00	0,00		0,00	0,00

(1) Il s'agit des nouvelles AP ou des modifications d'AP existantes.

(2) Crédits de la présente délibération hors RAR.

(3) Y compris les opérations pour compte de tiers.

III – VOTE DU BUDGET		III
A – SECTION D'INVESTISSEMENT – 90 OPERATIONS VENTILEES		A 905
Détail par articles		

CHAPITRE 905 – Aménagement des territoires

AP (1) = 51 225 470,00

	0	1	2	3	4	5	6	7	8	TOTAL DU CHAPITRE
	Services communs	Politique de la ville	Agglomérations et villes moyennes	Espace rural, autres espaces de développ	Habitat - (Logement)	Actions en faveur du littoral	Technologies informat° et communicat°	Sécurité	Autres actions	
DEPENSES D'EQUIPEMENT										
Total (RAR N-1 + Vote)	0,00	5 990 000,00	3 085 000,00	57 913 403,00	1 745 000,00	0,00	1 855 000,00	0,00	530 000,00	71 118 403,00
Restes à réaliser N-1	0,00	0,00	0,00	0,00	0,00	0,00	0,00	0,00	0,00	0,00
Propositions du président	0,00	5 990 000,00	3 085 000,00	57 913 403,00	1 745 000,00	0,00	1 855 000,00	0,00	530 000,00	71 118 403,00
Vote de l'assemblée (2)	0,00	5 990 000,00	3 085 000,00	57 913 403,00	1 745 000,00	0,00	1 855 000,00	0,00	530 000,00	71 118 403,00
- Dans le cadre d'une AP-CP (3)	0,00	5 990 000,00	3 085 000,00	57 913 403,00	1 745 000,00	0,00	1 855 000,00	0,00	530 000,00	71 118 403,00
- Hors AP-CP (3)	0,00	0,00	0,00	0,00	0,00	0,00	0,00	0,00	0,00	0,00
Dont op. pour compte de tiers	0,00	0,00	0,00	0,00	0,00	0,00	0,00	0,00	0,00	0,00
RECETTES AFFECTEES AUX EQUIPEMENTS										
Total (RAR N-1 + Vote)	0,00	0,00	0,00	1 550 000,00	0,00	0,00	0,00	0,00	0,00	1 550 000,00
Restes à réaliser N-1	0,00	0,00	0,00	0,00	0,00	0,00	0,00	0,00	0,00	0,00
Propositions du président	0,00	0,00	0,00	1 550 000,00	0,00	0,00	0,00	0,00	0,00	1 550 000,00
Vote de l'assemblée (2)	0,00	0,00	0,00	1 550 000,00	0,00	0,00	0,00	0,00	0,00	1 550 000,00
Recettes affectées	0,00	0,00	0,00	1 550 000,00	0,00	0,00	0,00	0,00	0,00	1 550 000,00
Financement par le tiers de l'op.	0,00	0,00	0,00	0,00	0,00	0,00	0,00	0,00	0,00	0,00

(1) Il s'agit des nouvelles AP ou des modifications d'AP existantes.

(2) Crédits de la présente délibération hors RAR.

(3) Y compris les opérations pour compte de tiers.

III – VOTE DU BUDGET		III
A – SECTION D'INVESTISSEMENT – 90 OPERATIONS VENTILEES		A 906
Détail par articles		

CHAPITRE 906 – Gestion des fonds européens

AP (1) = 0,00

	1 FSE	2 FEDER	3 Autres	TOTAL DU CHAPITRE
DEPENSES D'EQUIPEMENT				
Total (RAR N-1 + Vote)	0,00	51 778 916,00	0,00	51 778 916,00
Restes à réaliser N-1	0,00	0,00	0,00	0,00
Propositions du président	0,00	51 778 916,00	0,00	51 778 916,00
Vote de l'assemblée (2)	0,00	51 778 916,00	0,00	51 778 916,00
- Dans le cadre d'une AP-CP (3)	0,00	51 778 916,00	0,00	51 778 916,00
- Hors AP-CP (3)	0,00	0,00	0,00	0,00
Dont op. pour compte de tiers	0,00	0,00	0,00	0,00
RECETTES AFFECTEES AUX EQUIPEMENTS				
Total (RAR N-1 + Vote)	826 078,59	55 402 288,06	0,00	56 228 366,65
Restes à réaliser N-1	0,00	0,00	0,00	0,00
Propositions du président	826 078,59	55 402 288,06	0,00	56 228 366,65
Vote de l'assemblée (2)	826 078,59	55 402 288,06	0,00	56 228 366,65
Recettes affectées	826 078,59	55 402 288,06	0,00	56 228 366,65
Financement par le tiers de l'op.	0,00	0,00	0,00	0,00

(1) Il s'agit des nouvelles AP ou des modifications d'AP existantes.

(2) Crédits de la présente délibération hors RAR.

(3) Y compris les opérations pour compte de tiers.

III – VOTE DU BUDGET		III
A – SECTION D'INVESTISSEMENT – 90 OPERATIONS VENTILEES		A 907
Détail par articles		

CHAPITRE 907 – Environnement

AP (1) = 16 988 645,00

	0	1	2	3	4	5	6	7	8	TOTAL DU CHAPITRE
	Services communs	Actions transversales	Actions en matière des déchets	Politique de l'air	Politique de l'eau	Politique de l'énergie	Patrimoine naturel	Environnement infrastructures transport	Autres actions	
DEPENSES D'EQUIPEMENT										
Total (RAR N-1 + Vote)	25 000,00	641 790,00	63 500,00	230 000,00	2 860 000,00	14 975 540,00	1 699 795,00	0,00	120 000,00	20 615 625,00
Restes à réaliser N-1	0,00	0,00	0,00	0,00	0,00	0,00	0,00	0,00	0,00	0,00
Propositions du président	25 000,00	641 790,00	63 500,00	230 000,00	2 860 000,00	14 975 540,00	1 699 795,00	0,00	120 000,00	20 615 625,00
Vote de l'assemblée (2)	25 000,00	641 790,00	63 500,00	230 000,00	2 860 000,00	14 975 540,00	1 699 795,00	0,00	120 000,00	20 615 625,00
- Dans le cadre d'une AP-CP (3)	25 000,00	641 790,00	63 500,00	230 000,00	2 860 000,00	14 975 540,00	1 699 795,00	0,00	120 000,00	20 615 625,00
- Hors AP-CP (3)	0,00	0,00	0,00	0,00	0,00	0,00	0,00	0,00	0,00	0,00
Dont op. pour compte de tiers	0,00	0,00	0,00	0,00	0,00	0,00	0,00	0,00	0,00	0,00
RECETTES AFFECTEES AUX EQUIPEMENTS										
Total (RAR N-1 + Vote)	0,00	0,00	0,00	0,00	440 000,00	1 937 500,00	0,00	0,00	0,00	2 377 500,00
Restes à réaliser N-1	0,00	0,00	0,00	0,00	0,00	0,00	0,00	0,00	0,00	0,00
Propositions du président	0,00	0,00	0,00	0,00	440 000,00	1 937 500,00	0,00	0,00	0,00	2 377 500,00
Vote de l'assemblée (2)	0,00	0,00	0,00	0,00	440 000,00	1 937 500,00	0,00	0,00	0,00	2 377 500,00
Recettes affectées	0,00	0,00	0,00	0,00	440 000,00	1 937 500,00	0,00	0,00	0,00	2 377 500,00
Financement par le tiers de l'op.	0,00	0,00	0,00	0,00	0,00	0,00	0,00	0,00	0,00	0,00

(1) Il s'agit des nouvelles AP ou des modifications d'AP existantes.

(2) Crédits de la présente délibération hors RAR.

(3) Y compris les opérations pour compte de tiers.

III – VOTE DU BUDGET		III
A – SECTION D'INVESTISSEMENT – 90 OPERATIONS VENTILEES		A 908
Détail par articles		

CHAPITRE 908 – Transports **AP (1) = 18 420 000,00**

	1				2					
	0	Transports en commun de voyageurs			Routes et voiries					
	Services communs	10	11	12	18	21	22	23	24	25
		Services communs	Transport ferroviaire régional de voyage	Gares et autres infrastructures ferrov.	Autres transports en commun	Voierie nationale	Voierie régionale	Voierie départementale	Voierie communale	Sécurité routière
DEPENSES D'EQUIPEMENT										
Total (RAR N-1 + Vote)	0,00	358 484,00	60 881 287,19	46 026 180,61	1 042 000,00	36 109 967,00	0,00	0,00	0,00	0,00
Restes à réaliser N-1	0,00	0,00	0,00	0,00	0,00	0,00	0,00	0,00	0,00	0,00
Propositions du président	0,00	358 484,00	60 881 287,19	46 026 180,61	1 042 000,00	36 109 967,00	0,00	0,00	0,00	0,00
Vote de l'assemblée (2)	0,00	358 484,00	60 881 287,19	46 026 180,61	1 042 000,00	36 109 967,00	0,00	0,00	0,00	0,00
- Dans le cadre d'une AP-CP (3)	0,00	358 484,00	60 881 287,19	46 026 180,61	1 042 000,00	36 109 967,00	0,00	0,00	0,00	0,00
- Hors AP-CP (3)	0,00	0,00	0,00	0,00	0,00	0,00	0,00	0,00	0,00	0,00
Dont op. pour compte de tiers	0,00	0,00	0,00	0,00	0,00	0,00	0,00	0,00	0,00	0,00

RECETTES AFFECTEES AUX EQUIPEMENTS										
	0	10	11	12	18	21	22	23	24	25
	Services communs	Services communs	Transport ferroviaire régional de voyage	Gares et autres infrastructures ferrov.	Autres transports en commun	Voierie nationale	Voierie régionale	Voierie départementale	Voierie communale	Sécurité routière
Total (RAR N-1 + Vote)	0,00	0,00	0,00	1 391 500,00	0,00	5 000 000,00	0,00	0,00	0,00	0,00
Restes à réaliser N-1	0,00	0,00	0,00	0,00	0,00	0,00	0,00	0,00	0,00	0,00
Propositions du président	0,00	0,00	0,00	1 391 500,00	0,00	5 000 000,00	0,00	0,00	0,00	0,00
Vote de l'assemblée (2)	0,00	0,00	0,00	1 391 500,00	0,00	5 000 000,00	0,00	0,00	0,00	0,00
Recettes affectées	0,00	0,00	0,00	1 391 500,00	0,00	5 000 000,00	0,00	0,00	0,00	0,00
Financement par le tiers de l'op.	0,00	0,00	0,00	0,00	0,00	0,00	0,00	0,00	0,00	0,00

III – VOTE DU BUDGET		III
A – SECTION D'INVESTISSEMENT – 90 OPERATIONS VENTILEES		A 908
Détail par articles		

CHAPITRE 908 – Transports (suite)

	2		7		8					TOTAL DU CHAPITRE		
	Routes et voiries 28	Autres liaisons	Sécurité		81	82	83	84	85		86	88
			Transports aériens	Transports maritimes	Transports fluviaux	Transports ferroviaires de marchandises	Liaisons multimodales	Infrastructures portuaires et aéroport.	Autres			
DEPENSES D'EQUIPEMENT												
Total (RAR N-1 + Vote)	2 500 000,00		1 500 000,00	0,00	1 762 628,00	0,00	128 673,00	4 698 889,00	193 848,20	155 201 957,00		
Restes à réaliser N-1	0,00		0,00	0,00	0,00	0,00	0,00	0,00	0,00	0,00		
Propositions du président	2 500 000,00		1 500 000,00	0,00	1 762 628,00	0,00	128 673,00	4 698 889,00	193 848,20	155 201 957,00		
Vote de l'assemblée (2)	2 500 000,00		1 500 000,00	0,00	1 762 628,00	0,00	128 673,00	4 698 889,00	193 848,20	155 201 957,00		
- Dans le cadre d'une AP-CP (3)	2 500 000,00		1 500 000,00	0,00	1 762 628,00	0,00	128 673,00	4 698 889,00	193 848,20	155 201 957,00		
- Hors AP-CP (3)	0,00		0,00	0,00	0,00	0,00	0,00	0,00	0,00	0,00		
Dont op. pour compte de tiers	0,00		0,00	0,00	0,00	0,00	0,00	0,00	0,00	0,00		
RECETTES AFFECTEES AUX EQUIPEMENTS												
Total (RAR N-1 + Vote)	0,00		0,00	0,00	0,00	0,00	0,00	0,00	0,00	6 391 500,00		
Restes à réaliser N-1	0,00		0,00	0,00	0,00	0,00	0,00	0,00	0,00	0,00		
Propositions du président	0,00		0,00	0,00	0,00	0,00	0,00	0,00	0,00	6 391 500,00		
Vote de l'assemblée (2)	0,00		0,00	0,00	0,00	0,00	0,00	0,00	0,00	6 391 500,00		
Recettes affectées	0,00		0,00	0,00	0,00	0,00	0,00	0,00	0,00	6 391 500,00		
Financement par le tiers de l'op.	0,00		0,00	0,00	0,00	0,00	0,00	0,00	0,00	0,00		

(1) Il s'agit des nouvelles AP ou des modifications d'AP existantes.

(2) Crédits de la présente délibération hors RAR.

(3) Y compris les opérations pour compte de tiers.

III – VOTE DU BUDGET		III
A – SECTION D'INVESTISSEMENT – 90 OPERATIONS VENTILEES		A 909
Détail par articles		

CHAPITRE 909 – Action économique AP (1) = 92 463 000,00

	0	1	2	3	4	5	TOTAL DU CHAPITRE
	Services communs	Interventions économiques transversales	Recherche et innovation	Agriculture, pêche, agro-industrie	Industrie, artisanat, commerce et autres	Tourisme et thermalisme	
DEPENSES D'EQUIPEMENT							
Total (RAR N-1 + Vote)	4 558 000,00	15 367 000,00	35 242 687,00	12 757 516,00	28 092 104,00	12 446 977,00	108 464 284,00
Restes à réaliser N-1	0,00	0,00	0,00	0,00	0,00	375 000,00	375 000,00
Propositions du président	4 558 000,00	15 367 000,00	35 242 687,00	12 757 516,00	28 092 104,00	12 071 977,00	108 089 284,00
Vote de l'assemblée (2)	4 558 000,00	15 367 000,00	35 242 687,00	12 757 516,00	28 092 104,00	12 071 977,00	108 089 284,00
- Dans le cadre d'une AP-CP (3)	4 558 000,00	15 367 000,00	35 242 687,00	12 757 516,00	28 092 104,00	12 071 977,00	108 089 284,00
- Hors AP-CP (3)	0,00	0,00	0,00	0,00	0,00	0,00	0,00
Dont op. pour compte de tiers	0,00	0,00	0,00	0,00	0,00	0,00	0,00

RECETTES AFFECTEES AUX EQUIPEMENTS

Total (RAR N-1 + Vote)	0,00	4 097 209,00	339 383,00	99 931,00	1 143 000,00	432 514,66	6 112 037,66
Restes à réaliser N-1	0,00	0,00	0,00	0,00	0,00	432 514,66	432 514,66
Propositions du président	0,00	4 097 209,00	339 383,00	99 931,00	1 143 000,00	0,00	5 679 523,00
Vote de l'assemblée (2)	0,00	4 097 209,00	339 383,00	99 931,00	1 143 000,00	0,00	5 679 523,00
Recettes affectées	0,00	4 097 209,00	339 383,00	99 931,00	1 143 000,00	0,00	5 679 523,00
Financement par le tiers de l'op.	0,00	0,00	0,00	0,00	0,00	0,00	0,00

(1) Il s'agit des nouvelles AP ou des modifications d'AP existantes.

(2) Crédits de la présente délibération hors RAR.

(3) Y compris les opérations pour compte de tiers.

III – VOTE DU BUDGET	III
A – SECTION D'INVESTISSEMENT – 92 OPERATIONS NON VENTILEES Détail par articles	A 921

CHAPITRE 921 – Taxes non affectées

Article / compte par nature (1)	Libellé	Pour mémoire budget précédent (2)	RAR N-1	Propositions du président sur les crédits de l'exercice	Vote de l'assemblée	TOTAL RAR N-1 + Vote
	DEPENSES	0,00	0,00	0,00	0,00	0,00
	RECETTES	0,00	0,00	0,00	0,00	0,00

(1) Détailler les articles utilisés conformément au plan de comptes.

(2) Le contenu de la colonne Pour mémoire budget précédent est défini dans l'état I-B.

III – VOTE DU BUDGET	III
A – SECTION D'INVESTISSEMENT – 92 OPERATIONS NON VENTILEES Détail par articles	A 922

CHAPITRE 922 – Dotations et participations

Article / compte par nature (1)	Libellé	Pour mémoire budget précédent (2)	RAR N-1	Propositions du président sur les crédits de l'exercice	Vote de l'assemblée	TOTAL RAR N-1 + Vote
	DEPENSES (3)	0,00	0,00	1 071 500,00	1 071 500,00	1 071 500,00
103	Plan de relance FCTVA	0,00	0,00	1 071 500,00	1 071 500,00	1 071 500,00
	RECETTES	0,00	0,00	454 283 563,03	454 283 563,03	454 283 563,03
10222	FCTVA	0,00	0,00	29 607 654,00	29 607 654,00	29 607 654,00
103	Plan de relance FCTVA	0,00	0,00	4 054 000,00	4 054 000,00	4 054 000,00
1068	Excédents de fonctionnement capitalisés	0,00	0,00	420 621 909,03	420 621 909,03	420 621 909,03

(1) Détailler les articles utilisés conformément au plan de comptes.

(2) Le contenu de la colonne Pour mémoire budget précédent est défini dans l'état I-B.

(3) Reversement de dotations (trop perçu).

III – VOTE DU BUDGET	III
A – SECTION D'INVESTISSEMENT – 92 OPERATIONS NON VENTILEES Détail par articles	A 923

CHAPITRE 923 – Dettes et autres opérations financières

Article / compte par nature (1)	Libellé	Pour mémoire budget précédent (2)	RAR N-1	Propositions du président sur les crédits de l'exercice	Vote de l'assemblée	TOTAL RAR N-1 + Vote
	DEPENSES	0,00	0,00	210 815 600,00	210 815 600,00	210 815 600,00
16311	Emprunt obligataire remboursable in fine	0,00	0,00	27 470 000,00	27 470 000,00	27 470 000,00
1641	Emprunts en euros	0,00	0,00	116 102 600,00	116 102 600,00	116 102 600,00
1643	Emprunts en devises	0,00	0,00	1 700 000,00	1 700 000,00	1 700 000,00
16441	Opérat° afférentes à l'emprunt	0,00	0,00	9 400 000,00	9 400 000,00	9 400 000,00
16449	Opérat° de tirage sur ligne trésorerie	0,00	0,00	46 643 000,00	46 643 000,00	46 643 000,00
1675	Dettes afférentes aux M.E.T.P. et P.P.P.	0,00	0,00	9 500 000,00	9 500 000,00	9 500 000,00
	RECETTES	0,00	0,00	315 099 954,35	315 099 954,35	315 099 954,35
1641	Emprunts en euros	0,00	0,00	268 456 954,35	268 456 954,35	268 456 954,35
16449	Opérat° de tirage sur ligne trésorerie	0,00	0,00	46 643 000,00	46 643 000,00	46 643 000,00

(1) Détailler les articles utilisés conformément au plan de comptes.

(2) Le contenu de la colonne Pour mémoire budget précédent est défini dans l'état I-B.

III – VOTE DU BUDGET	III
A – SECTION D'INVESTISSEMENT – 92 OPERATIONS NON VENTILEES Détail par articles	A 925

CHAPITRE 925 – Opérations patrimoniales

Article / compte par nature (1)	Libellé	Pour mémoire budget précédent (2)	Propositions du président sur les crédits de l'exercice	Vote de l'assemblée
	DEPENSES (3)	0,00	153 250 000,00	153 250 000,00
16441	Opérat° afférentes à l'emprunt	0,00	30 750 000,00	30 750 000,00
2031	Frais d'études	0,00	22 000,00	22 000,00
20421	Privé : Bien mobilier, matériel	0,00	2 300 000,00	2 300 000,00
2051	Concessions, droits similaires	0,00	40 000,00	40 000,00
2128	Autres agencements et aménagts	0,00	20 000,00	20 000,00
21312	Bâtiments scolaires	0,00	3 015 958,00	3 015 958,00
21572	Matériel technique scolaire	0,00	50 000,00	50 000,00
21578	Autre matériel technique	0,00	50 000,00	50 000,00
217312	Bâtiments scolaires (mise à dispo)	0,00	20 610,00	20 610,00
21831	Matériel informatique scolaire	0,00	30 000,00	30 000,00
21838	Autre matériel informatique	0,00	30 000,00	30 000,00
21841	Matériel de bureau et mobilier scolaires	0,00	30 000,00	30 000,00
2313	Constructions	0,00	89 094 082,00	89 094 082,00
2317	Immo. corporelles reçues mise à dispo.	0,00	27 797 350,00	27 797 350,00
	RECETTES (3)	0,00	153 250 000,00	153 250 000,00
16449	Opérat° de tirage sur ligne trésorerie	0,00	30 750 000,00	30 750 000,00
2031	Frais d'études	0,00	9 809 218,00	9 809 218,00
2033	Frais d'insertion	0,00	521 376,00	521 376,00
21578	Autre matériel technique	0,00	1 000 000,00	1 000 000,00
238	Avances commandes immo corporelles	0,00	109 869 406,00	109 869 406,00
2745	Avances remboursables	0,00	1 300 000,00	1 300 000,00

(1) Détailler les articles utilisés conformément au plan de comptes.

(2) Le contenu de la colonne Pour mémoire budget précédent est défini dans l'état I-B.

(3) Les dépenses du chapitre sont égales aux recettes.

III – VOTE DU BUDGET	III
A – SECTION D'INVESTISSEMENT – 92 OPERATIONS NON VENTILEES Détail par articles	A 926

CHAPITRE 926 – Transferts entre les sections

Article / compte par nature (1)	Libellé	Pour mémoire budget précédent (2)	Propositions du président sur les crédits de l'exercice	Vote de l'assemblée
	DEPENSES DE L'EXERCICE (3)	0,00	350 001 931,00	350 001 931,00
	Reprises sur autofinancement	0,00	349 001 931,00	349 001 931,00
13911	Sub. transf. cpte résult. Etat, établist	0,00	863 371,80	863 371,80
13913	Sub. transf. cpte résult. Départements	0,00	1 161 163,00	1 161 163,00
13914	Sub. transf. cpte résult. Communes	0,00	75 112,00	75 112,00
13915	Sub. transf. cpte résult. Groupements	0,00	1 014 923,00	1 014 923,00
13916	Sub. transf. cpte résult. Autres EPL	0,00	43 805,00	43 805,00
139172	Sub. transf. cpte résult. FEDER	0,00	7 317 043,00	7 317 043,00
139178	Autres sub. transf. cpte résult.	0,00	5 134 176,20	5 134 176,20
13918	Autres subventions d'équipement	0,00	321 621,00	321 621,00
13932	Dotations régionales d'équipement scolaire	0,00	52 428 420,00	52 428 420,00
198	Neutralisation des amortissements	0,00	280 642 296,00	280 642 296,00
	Charges transférées	0,00	1 000 000,00	1 000 000,00
21312	Bâtiments scolaires	0,00	500 000,00	500 000,00
217312	Bâtiments scolaires (mise à dispo)	0,00	500 000,00	500 000,00
	RECETTES DE L'EXERCICE (4)	0,00	359 667 614,00	359 667 614,00
	Amortissement des immobilisations	0,00	359 667 614,00	359 667 614,00
28031	Frais d'études	0,00	683 100,00	683 100,00
28032	Frais de recherche et de développement	0,00	5 941,00	5 941,00
28033	Frais d'insertion	0,00	16 890,92	16 890,92
2804111	Subv. Etat : Bien mobilier, matériel	0,00	768 280,00	768 280,00
2804112	Subv. Etat : Bâtiments, installations	0,00	13 764 269,00	13 764 269,00
2804113	Subv. Etat : Projet infrastructure	0,00	2 316 128,00	2 316 128,00
2804121	Subv. Régions : Bien mobilier, matériel	0,00	1 199 170,00	1 199 170,00
2804122	Subv. Régions : Bâtiments, installations	0,00	8 000,00	8 000,00
2804131	Subv. Dpt : Bien mobilier, matériel	0,00	302 784,00	302 784,00
2804132	Subv. Dpt : Bâtiments, installations	0,00	10 574 329,00	10 574 329,00
2804133	Subv. Dpt : Projet infrastructure	0,00	190 000,00	190 000,00
2804141	Subv. Cne : Bien mobilier, matériel	0,00	6 594 485,00	6 594 485,00
2804142	Subv. Cne : Bâtiments, installations	0,00	68 689 485,00	68 689 485,00

Article / compte par nature (1)	Libellé	Pour mémoire budget précédent (2)	Propositions du président sur les crédits de l'exercice	Vote de l'assemblée
2804151	Subv. Grpt : Bien mobilier, matériel	0,00	848 596,01	848 596,01
2804152	Subv. Grpt : Bâtiments, installations	0,00	5 990 390,00	5 990 390,00
2804161	Subv. SPIC : Bien mobilier, matériel	0,00	1 450 240,00	1 450 240,00
2804162	Subv. SPIC : Bâtiments, installations	0,00	2 480 525,00	2 480 525,00
28041711	Subv. SNCF : Bien mobilier, matériel	0,00	33 215 386,00	33 215 386,00
28041712	Subv. SNCF : Bâtiments, installations	0,00	4 704 246,00	4 704 246,00
28041713	Subv. SNCF : Projet infrastructure	0,00	12 469 918,00	12 469 918,00
28041721	Subv. RFF : Bien mobilier, matériel	0,00	824 380,67	824 380,67
28041722	Subv. RFF : Bâtiments, installations	0,00	19 702 404,00	19 702 404,00
28041723	Subv. RFF : Projet infrastructure	0,00	11 738 139,00	11 738 139,00
2804181	Autres org pub - Biens mob, mat, études	0,00	11 666 050,34	11 666 050,34
2804182	Autres org pub - Bâtiments et installat°	0,00	21 521 543,00	21 521 543,00
280421	Privé : Bien mobilier, matériel	0,00	46 270 972,00	46 270 972,00
280422	Privé : Bâtiments, installations	0,00	11 159 493,00	11 159 493,00
280431	Subv. Scol : Bien mobilier, matériel	0,00	9 578 805,52	9 578 805,52
280432	Subv. Scol : Bâtiments, installations	0,00	7 925 675,00	7 925 675,00
2804411	Sub nat org pub - Biens mob, mat, études	0,00	50 000,00	50 000,00
2804412	Sub nat org pub - Bâtiments, installat°	0,00	2 483 289,00	2 483 289,00
2804421	Sub nat privé - Biens mob, mat, études	0,00	1 000,00	1 000,00
28051	Concessions.droits similaires,brevets,..	0,00	3 024 620,00	3 024 620,00
28121	Plantations d'arbres et d'arbustes	0,00	972,00	972,00
28128	Autres aménagements de terrains	0,00	531 733,55	531 733,55
281311	Bâtiments administratifs	0,00	2 114 233,20	2 114 233,20
281312	Bâtiments scolaires	0,00	13 827 274,75	13 827 274,75
281314	Bâtiments culturels et sportifs	0,00	880 000,00	880 000,00
281318	Autres bâtiments publics	0,00	414 826,00	414 826,00
281351	Bâtiments publics	0,00	35 525,20	35 525,20
28151	Réseaux de voirie	0,00	6 741,00	6 741,00
28152	Installations de voirie	0,00	5 727,00	5 727,00
28153	Réseaux divers	0,00	84 835,65	84 835,65
28154	Voies navigables	0,00	1 927,00	1 927,00
281572	Matériel technique scolaire	0,00	1 880 742,72	1 880 742,72
281578	Autre matériel technique	0,00	474 992,86	474 992,86
28158	Autres inst.,matériel,outil. techniques	0,00	10 195,00	10 195,00
2817312	Bâtiments scolaires (m. à dispo)	0,00	13 265 701,01	13 265 701,01
281735	Installations générales (m. à dispo)	0,00	899,00	899,00
28181	Installations générales, aménagt divers	0,00	94 994,29	94 994,29

Article / compte par nature (1)	Libellé	Pour mémoire budget précédent (2)	Propositions du président sur les crédits de l'exercice	Vote de l'assemblée
281828	Autres matériels de transport	0,00	603 164,50	603 164,50
281831	Matériel informatique scolaire	0,00	7 108 578,48	7 108 578,48
281838	Autre matériel informatique	0,00	649 865,25	649 865,25
281841	Matériel de bureau et mobilier scolaires	0,00	3 392 658,45	3 392 658,45
281848	Autres matériels de bureau et mobiliers	0,00	709 004,34	709 004,34
28185	Matériel de téléphonie	0,00	332 269,60	332 269,60
28188	Autres immo. corporelles	0,00	1 022 218,69	1 022 218,69
	Autres	0,00	0,00	0,00

(1) Détailler les articles utilisés conformément au plan de comptes.

(2) Le contenu de la colonne Pour mémoire budget précédent est défini dans l'état I-B.

(3) Egales aux recettes du chapitre 946 en fonctionnement.

(4) Egales aux dépenses du chapitre 946 en fonctionnement.

III – VOTE DU BUDGET		III
A – SECTION D'INVESTISSEMENT		
95 CHAPITRES DE PREVISIONS SANS REALISATION		
		A.950 A 951 A 954

DEPENSES

950	Dépenses imprévues	
	Pour mémoire budget AP précédent	Vote de l'assemblée sur les AP 0,00
		0,00

RECETTES

951	<i>Virements de la section de fonctionnement</i>	
	Pour mémoire budget précédent (1)	Vote de l'assemblée 237 981 292,32
		0,00

(1) Le contenu de la colonne Pour mémoire budget précédent est défini dans l'état I-B.

RECETTES

954	Produits des cessions d'immobilisations	
	Pour mémoire budget précédent (1)	Vote de l'assemblée 3 770 000,00
		0,00

(1) Le contenu de la colonne Pour mémoire budget précédent est défini dans l'état I-B.

III – VOTE DU BUDGET										III
B – SECTION DE FONCTIONNEMENT – VUE D'ENSEMBLE – DEPENSES										B

Chap.	Libellés	Pour mémoire budget précédent (1)	Restes à réaliser N-1	Vote de l'assemblée sur les AE lors de la séance budgétaire	Propositions du président sur les crédits de l'exercice	Vote de l'assemblée sur les crédits de l'exercice (2)	Pour information, dépenses gérées dans le cadre d'une AE	Pour information, dépenses gérées hors AE	TOTAL (RAR N-1 + Vote)
		I				II			III = I + II
93	Services ventilés	0,00	0,00	360 028 451,00	1 607 589 516,59	1 607 589 516,59	1 280 749 178,00	326 840 338,59	1 607 589 516,59
930	Services généraux	0,00	0,00	8 537 850,00	135 451 730,56	135 451 730,56	12 159 291,97	123 292 438,59	135 451 730,56
931	Formation pro. et apprentissage	0,00	0,00	182 588 415,00	470 146 352,07	470 146 352,07	470 146 352,07	0,00	470 146 352,07
932	Enseignement	0,00	0,00	51 480 221,00	364 282 916,00	364 282 916,00	165 241 016,00	199 041 900,00	364 282 916,00
933	Culture, sports et loisirs	0,00	0,00	31 999 773,00	55 832 881,00	55 832 881,00	53 882 881,00	1 950 000,00	55 832 881,00
934	Santé et action sociale	0,00	0,00	867 340,00	1 604 127,96	1 604 127,96	1 604 127,96	0,00	1 604 127,96
935	Aménagement des territoires	0,00	0,00	15 942 806,00	19 594 680,00	19 594 680,00	19 588 680,00	6 000,00	19 594 680,00
936	Gestion des fonds européens	0,00	0,00	470 000,00	27 142 945,00	27 142 945,00	27 142 945,00	0,00	27 142 945,00
937	Environnement	0,00	0,00	8 255 680,00	16 001 110,00	16 001 110,00	16 001 110,00	0,00	16 001 110,00
938	Transports	0,00	0,00	14 255 071,00	444 843 775,00	444 843 775,00	444 593 775,00	250 000,00	444 843 775,00
939	Action économique	0,00	0,00	45 631 295,00	72 688 999,00	72 688 999,00	70 388 999,00	2 300 000,00	72 688 999,00
94	Services communs non ventilés	0,00	0,00		444 628 374,00	444 628 374,00		444 628 374,00	444 628 374,00
940	Impositions directes	0,00	0,00		0,00	0,00		0,00	0,00
941	Autres impôts et taxes	0,00	0,00		50 000,00	50 000,00		50 000,00	50 000,00
942	Dotations et participations	0,00	0,00		0,00	0,00		0,00	0,00
943	Opérations financières	0,00	0,00		82 065 160,00	82 065 160,00		82 065 160,00	82 065 160,00
944	Frais de fonctionnements groupes d'élus	0,00	0,00		2 395 600,00	2 395 600,00		2 395 600,00	2 395 600,00
945	Provisions et autres opérations mixtes	0,00			450 000,00	450 000,00		450 000,00	450 000,00
946	Transferts entre les sections	0,00			359 667 614,00	359 667 614,00		359 667 614,00	359 667 614,00
947	Transferts dans section fonctionnement	0,00			0,00	0,00		0,00	0,00
95	Chapitre de prévision sans réalisation	0,00		0,00	237 981 292,32	237 981 292,32		237 981 292,32	237 981 292,32
952	Dépenses imprévues			0,00					
953	Virement à la section d'investissement	0,00			237 981 292,32	237 981 292,32		237 981 292,32	237 981 292,32
TOTAL des groupes fonctionnels		0,00	0,00	360 028 451,00	2 290 199 182,91	2 290 199 182,91	1 280 749 178,00	1 009 450 004,91	2 290 199 182,91

002 RESULTAT ANTERIEUR REPORTE (3)

0,00

Chap.	Libellés	Pour mémoire budget précédent (1)	Restes à réaliser N-1	Vote de l'assemblée sur les AE lors de la séance budgétaire	Propositions du président sur les crédits de l'exercice	Vote de l'assemblée sur les crédits de l'exercice (2)	Pour information, dépenses gérées dans le cadre d'une AE	Pour information, dépenses gérées hors AE	TOTAL (RAR N-1 + Vote) III = I + II
			I			II			TOTAL 2 290 199 182,91

(1) Voir état IB pour le contenu du budget précédent.

(2) Il s'agit des nouveaux crédits votés lors de la présente délibération hors RAR.

(3) Le résultat est le résultat constaté de l'exercice précédent qui fait l'objet d'un report et non d'un vote de l'assemblée.

III – VOTE DU BUDGET

B – SECTION DE FONCTIONNEMENT – VUE D'ENSEMBLE – RECETTES

Chap.	Libellés	Pour mémoire budget précédent (1)	Restes à réaliser N-1 I	Propositions du président sur les crédits de l'exercice	Vote de l'assemblée sur les crédits de l'exercice (2)	TOTAL (RAR N-1 + Vote) III = I + II
93	Services ventilés	0,00	0,00	76 702 423,91	76 702 423,91	76 702 423,91
930	Services généraux	0,00	0,00	22 084 800,00	22 084 800,00	22 084 800,00
931	Formation pro. et apprentissage	0,00	0,00	2 050 000,00	2 050 000,00	2 050 000,00
932	Enseignement	0,00	0,00	18 375 450,00	18 375 450,00	18 375 450,00
933	Culture, sports et loisirs	0,00	0,00	724 500,00	724 500,00	724 500,00
934	Santé et action sociale	0,00	0,00	0,00	0,00	0,00
935	Aménagement des territoires	0,00	0,00	30 000,00	30 000,00	30 000,00
936	Gestion des fonds européens	0,00	0,00	27 240 959,00	27 240 959,00	27 240 959,00
937	Environnement	0,00	0,00	1 271 874,00	1 271 874,00	1 271 874,00
938	Transports	0,00	0,00	3 259 226,00	3 259 226,00	3 259 226,00
939	Action économique	0,00	0,00	1 665 614,91	1 665 614,91	1 665 614,91
94	Services communs non ventilés	0,00	0,00	2 213 496 759,00	2 213 496 759,00	2 213 496 759,00
940	Impositions directes	0,00	0,00	414 629 600,00	414 629 600,00	414 629 600,00
941	Autres impôts et taxes	0,00	0,00	834 267 451,00	834 267 451,00	834 267 451,00
942	Dotations et participations	0,00	0,00	607 495 390,00	607 495 390,00	607 495 390,00
943	Opérations financières	0,00	0,00	6 594 028,00	6 594 028,00	6 594 028,00
944	Frais de fonctionnements groupes d'élus	0,00	0,00	0,00	0,00	0,00
945	Provisions et autres opérations mixtes	0,00		508 359,00	508 359,00	508 359,00
946	<i>Transferts entre les sections</i>	0,00		350 001 931,00	350 001 931,00	350 001 931,00
947	<i>Transferts dans section fonctionnement</i>	0,00		0,00	0,00	0,00
TOTAL des groupes fonctionnels		0,00	0,00	2 290 199 182,91	2 290 199 182,91	2 290 199 182,91

002 RESULTAT ANTERIEUR REPORTE (3)

TOTAL **2 290 199 182,91**

(1) Voir état I-B pour le contenu du budget précédent..

(2) Il s'agit des nouveaux crédits votés lors de la présente délibération hors RAR.

(3) Le résultat est le résultat constaté de l'exercice précédent qui fait l'objet d'un report et non d'un vote de l'assemblée.

III – VOTE DU BUDGET	III
B – SECTION DE FONCTIONNEMENT – 93 OPERATIONS VENTILEES Détail par articles	B 930

CHAPITRE 930 – Services généraux

AE (1) = 8 537 850,00

	2										3	4				TOTAL DU CHAPITRE
	Administration générale											Actions interrégionales, européennes				
	20		21	22	23	28	41	42	43	44		48				
Administration générale collectivité		Conseil Régional	Conseil Economique et Social Régional	Conseil culture, éducation et environnement	Autres organismes	Actions interrégionales	Actions européennes	Action relevant de la subvention globale	Aide publique au développement	Autres actions internationales						
	Personnel non ventilé	202 Autres moyens généraux														
DEPENSES DE FONCTIONNEMENT																
Total (RAR N-1 + Vote)	88 876 580,00	27 661 613,64	8 845 245,00	5 252 090,33	0,00	7 000,00	0,00	0,00	1 589 050,59	1 169 084,00	535 067,00	735 000,00	781 000,00	135 451 730,56		
Restes à réaliser N-1	0,00	0,00	0,00	0,00	0,00	0,00	0,00	0,00	0,00	0,00	0,00	0,00	0,00	0,00		
Propositions du président	88 876 580,00	27 661 613,64	8 845 245,00	5 252 090,33	0,00	7 000,00	0,00	0,00	1 589 050,59	1 169 084,00	535 067,00	735 000,00	781 000,00	135 451 730,56		
Vote de l'assemblée (2)	88 876 580,00	27 661 613,64	8 845 245,00	5 252 090,33	0,00	7 000,00	0,00	0,00	1 589 050,59	1 169 084,00	535 067,00	735 000,00	781 000,00	135 451 730,56		
Dans le cadre d'une AE-CP		7 480 173,64	0,00	12 916,74	0,00	0,00	0,00	0,00	1 446 050,59	1 169 084,00	535 067,00	735 000,00	781 000,00	12 159 291,97		
Hors AE-CP	88 876 580,00	20 181 440,00	8 845 245,00	5 239 173,59	0,00	7 000,00	0,00	0,00	143 000,00	0,00	0,00	0,00	0,00	123 292 438,59		
RECETTES AFFECTEES AU FONCTIONNEMENT																
Total (RAR N-1 + Vote)	682 000,00	721 800,00	0,00	0,00	0,00	0,00	0,00	0,00	385 900,00	357 000,00	19 938 100,00	0,00	0,00	22 084 800,00		
Restes à réaliser N-1	0,00	0,00	0,00	0,00	0,00	0,00	0,00	0,00	0,00	0,00	0,00	0,00	0,00	0,00		
Propositions du président	682 000,00	721 800,00	0,00	0,00	0,00	0,00	0,00	0,00	385 900,00	357 000,00	19 938 100,00	0,00	0,00	22 084 800,00		
Vote de l'assemblée (2)	682 000,00	721 800,00	0,00	0,00	0,00	0,00	0,00	0,00	385 900,00	357 000,00	19 938 100,00	0,00	0,00	22 084 800,00		

(1) Il s'agit des nouvelles AE ou des modifications d'AE existantes.

(2) Crédits de la présente délibération hors RAR.

III – VOTE DU BUDGET	III
B – SECTION DE FONCTIONNEMENT – 93 OPERATIONS VENTILEES Detail par articles	B 931

CHAPITRE 931 – Formation professionnelle et apprentissage

AE (1) = 182 588 415,00

	0 Services communs	1 Formation professionnelle	2 Apprentissage	3 Formation sanitaire et sociale	TOTAL DU CHAPITRE
DEPENSES DE FONCTIONNEMENT					
Total (RAR N-1 + Vote)	5 016 326,49	205 751 339,58	158 294 896,00	101 083 790,00	470 146 352,07
Restes à réaliser N-1	0,00	0,00	0,00	0,00	0,00
Propositions du président	5 016 326,49	205 751 339,58	158 294 896,00	101 083 790,00	470 146 352,07
Vote de l'assemblée (2)	5 016 326,49	205 751 339,58	158 294 896,00	101 083 790,00	470 146 352,07
Dans le cadre d'une AE-CP	5 016 326,49	205 751 339,58	158 294 896,00	101 083 790,00	470 146 352,07
Hors AE-CP	0,00	0,00	0,00	0,00	0,00
RECETTES AFFECTEES AU FONCTIONNEMENT					
Total (RAR N-1 + Vote)	240 000,00	760 000,00	500 000,00	550 000,00	2 050 000,00
Restes à réaliser N-1	0,00	0,00	0,00	0,00	0,00
Propositions du président	240 000,00	760 000,00	500 000,00	550 000,00	2 050 000,00
Vote de l'assemblée (2)	240 000,00	760 000,00	500 000,00	550 000,00	2 050 000,00

(1) Il s'agit des nouvelles AE ou des modifications d'AE existantes.

(2) Crédits du BP hors RAR.

III – VOTE DU BUDGET		III
B – SECTION DE FONCTIONNEMENT – 93 OPERATIONS VENTILEES		B 932
Détail par articles		

CHAPITRE 932 – Enseignement

AE (1) = 51 480 221,00

	0 Services communs	1 Enseignement du premier degré	2 Enseignement du second degré			3 Enseignement supérieur	7 Sécurité	8 Autres services périscolaires et annexes	TOTAL DU CHAPITRE	
			21 Collèges	22 Lycées publics	23 Lycées privés					24 Participations à des cités mixtes
DEPENSES DE FONCTIONNEMENT										
Total (RAR N-1 + Vote)	0,00	161 220,72	0,00	302 709 113,06	24 679 332,00	5 150 375,00	12 602 169,00	0,00	18 980 706,22	364 282 916,00
Restes à réaliser N-1	0,00	0,00	0,00	0,00	0,00	0,00	0,00	0,00	0,00	0,00
Propositions du président	0,00	161 220,72	0,00	302 709 113,06	24 679 332,00	5 150 375,00	12 602 169,00	0,00	18 980 706,22	364 282 916,00
Vote de l'assemblée (2)	0,00	161 220,72	0,00	302 709 113,06	24 679 332,00	5 150 375,00	12 602 169,00	0,00	18 980 706,22	364 282 916,00
Dans le cadre d'une AE-CP	0,00	161 220,72	0,00	108 817 588,06	24 679 332,00	0,00	12 602 169,00	0,00	18 980 706,22	166 241 016,00
Hors AE-CP	0,00	0,00	0,00	193 891 525,00	0,00	5 150 375,00	0,00	0,00	0,00	199 041 900,00
RECETTES AFFECTEES AU FONCTIONNEMENT										
Total (RAR N-1 + Vote)	0,00	0,00	0,00	17 975 000,00	0,00	300 000,00	10 450,00	0,00	90 000,00	18 375 450,00
Restes à réaliser N-1	0,00	0,00	0,00	0,00	0,00	0,00	0,00	0,00	0,00	0,00
Propositions du président	0,00	0,00	0,00	17 975 000,00	0,00	300 000,00	10 450,00	0,00	90 000,00	18 375 450,00
Vote de l'assemblée (2)	0,00	0,00	0,00	17 975 000,00	0,00	300 000,00	10 450,00	0,00	90 000,00	18 375 450,00

(1) Il s'agit des nouvelles AE ou des modifications d'AE existantes.

(2) Crédits du BP hors RAR.

III – VOTE DU BUDGET	III
B – SECTION DE FONCTIONNEMENT – 93 OPERATIONS VENTILEES Détail par articles	B 933

CHAPITRE 933 – Culture, sports et loisirs

AE (1) = 31 999 773,00

	0 Services communs	1 Culture			2 Sports	3 Loisirs	7 Sécurité	TOTAL DU CHAPITRE
		11 Enseignement artistique	12 Activités culturelles et artistiques	13 Patrimoine (bibliothèques, musées, ...)				
DEPENSES DE FONCTIONNEMENT								
Total (RAR N-1 + Vote)	55 770,00	0,00	38 816 219,42	3 936 485,58	13 024 406,00	0,00	0,00	55 832 881,00
Restes à réaliser N-1	0,00	0,00	0,00	0,00	0,00	0,00	0,00	0,00
Propositions du président	55 770,00	0,00	38 816 219,42	3 936 485,58	13 024 406,00	0,00	0,00	55 832 881,00
Vote de l'assemblée (2)	55 770,00	0,00	38 816 219,42	3 936 485,58	13 024 406,00	0,00	0,00	55 832 881,00
Dans le cadre d'une AE-CP	55 770,00	0,00	38 457 219,42	2 517 185,58	12 852 706,00	0,00	0,00	53 882 881,00
Hors AE-CP	0,00	0,00	359 000,00	1 419 300,00	171 700,00	0,00	0,00	1 950 000,00
RECETTES AFFECTEES AU FONCTIONNEMENT								
Total (RAR N-1 + Vote)	0,00	0,00	514 500,00	10 000,00	200 000,00	0,00	0,00	724 500,00
Restes à réaliser N-1	0,00	0,00	0,00	0,00	0,00	0,00	0,00	0,00
Propositions du président	0,00	0,00	514 500,00	10 000,00	200 000,00	0,00	0,00	724 500,00
Vote de l'assemblée (2)	0,00	0,00	514 500,00	10 000,00	200 000,00	0,00	0,00	724 500,00

(1) Il s'agit des nouvelles AE ou des modifications d'AE existantes.

(2) Crédits du BP, hors RAR.

III – VOTE DU BUDGET	III
B – SECTION DE FONCTIONNEMENT – 93 OPERATIONS VENTILEES Détail par articles	B 934

CHAPITRE 934 – Santé et action sociale

AE (1) = 867 340,00

	0 Services communs	1 Santé	2 Action sociale	7 Sécurité alimentaire	TOTAL DU CHAPITRE
DEPENSES DE FONCTIONNEMENT					
Total (RAR N-1 + Vote)	0,00	1 604 127,96	0,00	0,00	1 604 127,96
Restes à réaliser N-1	0,00	0,00	0,00	0,00	0,00
Propositions du président	0,00	1 604 127,96	0,00	0,00	1 604 127,96
Vote de l'assemblée (2)	0,00	1 604 127,96	0,00	0,00	1 604 127,96
Dans le cadre d'une AE-CP	0,00	1 604 127,96	0,00	0,00	1 604 127,96
Hors AE-CP	0,00	0,00	0,00	0,00	0,00
RECETTES AFFECTEES AU FONCTIONNEMENT					
Total (RAR N-1 + Vote)	0,00	0,00	0,00	0,00	0,00
Restes à réaliser N-1	0,00	0,00	0,00	0,00	0,00
Propositions du président	0,00	0,00	0,00	0,00	0,00
Vote de l'assemblée (2)	0,00	0,00	0,00	0,00	0,00

(1) Il s'agit des nouvelles AE ou des modifications d'AE existantes.

(2) Crédits du BP hors RAR.

III – VOTE DU BUDGET		III
B – SECTION DE FONCTIONNEMENT – 93 OPERATIONS VENTILEES		B 935
Détail par articles		

CHAPITRE 935 – Aménagement des territoires

AE (1) = 15 942 806,00

	0	1	2	3	4	5	6	7	8	TOTAL DU CHAPITRE
	Services communs	Politique de la ville	Agglomérations et villes moyennes	Espace rural, autres espaces de développ	Habitat - (Logement)	Actions en faveur du littoral	Technologies informat* et communicat*	Sécurité	Autres actions	
DEPENSES DE FONCTIONNEMENT										
Total (RAR N-1 + Vote)	154 000,00	50 000,00	146 873,00	6 148 127,00	300 000,00	0,00	3 378 180,00	0,00	9 417 500,00	19 594 680,00
Restes à réaliser N-1	0,00	0,00	0,00	0,00	0,00	0,00	0,00	0,00	0,00	0,00
Propositions du président	154 000,00	50 000,00	146 873,00	6 148 127,00	300 000,00	0,00	3 378 180,00	0,00	9 417 500,00	19 594 680,00
Vote de l'assemblée (2)	154 000,00	50 000,00	146 873,00	6 148 127,00	300 000,00	0,00	3 378 180,00	0,00	9 417 500,00	19 594 680,00
Dans le cadre d'une AE-CP	154 000,00	50 000,00	146 873,00	6 143 127,00	300 000,00	0,00	3 378 180,00	0,00	9 416 500,00	19 588 680,00
Hors AE-CP	0,00	0,00	0,00	5 000,00	0,00	0,00	0,00	0,00	1 000,00	6 000,00
RECETTES AFFECTEES AU FONCTIONNEMENT										
Total (RAR N-1 + Vote)	0,00	0,00	0,00	30 000,00	0,00	0,00	0,00	0,00	0,00	30 000,00
Restes à réaliser N-1	0,00	0,00	0,00	0,00	0,00	0,00	0,00	0,00	0,00	0,00
Propositions du président	0,00	0,00	0,00	30 000,00	0,00	0,00	0,00	0,00	0,00	30 000,00
Vote de l'assemblée (2)	0,00	0,00	0,00	30 000,00	0,00	0,00	0,00	0,00	0,00	30 000,00

(1) Il s'agit des nouvelles AE ou des modifications d'AE existantes.

(2) Crédits du BP hors RAR.

III – VOTE DU BUDGET		III
B – SECTION DE FONCTIONNEMENT – 93 OPERATIONS VENTILEES		B 936
Détail par articles		

CHAPITRE 936 – Gestion des fonds européens

AE (1) = 470 000,00

	1 FSE	2 FEDER	3 Autres	TOTAL DU CHAPITRE
DEPENSES DE FONCTIONNEMENT				
Total (RAR N-1 + Vote)	10 814 064,00	16 328 881,00	0,00	27 142 945,00
Restes à réaliser N-1	0,00	0,00	0,00	0,00
Propositions du président	10 814 064,00	16 328 881,00	0,00	27 142 945,00
Vote de l'assemblée (2)	10 814 064,00	16 328 881,00	0,00	27 142 945,00
Dans le cadre d'une AE-CP	10 814 064,00	16 328 881,00	0,00	27 142 945,00
Hors AE-CP	0,00	0,00	0,00	0,00
RECETTES AFFECTEES AU FONCTIONNEMENT				
Total (RAR N-1 + Vote)	7 202 000,00	20 038 959,00	0,00	27 240 959,00
Restes à réaliser N-1	0,00	0,00	0,00	0,00
Propositions du président	7 202 000,00	20 038 959,00	0,00	27 240 959,00
Vote de l'assemblée (2)	7 202 000,00	20 038 959,00	0,00	27 240 959,00

(1) Il s'agit des nouvelles AE ou des modifications d'AE existantes.

(2) Crédits du BP hors RAR.

III – VOTE DU BUDGET	III
B – SECTION DE FONCTIONNEMENT – 93 OPERATIONS VENTILEES Détail par articles	B 937

CHAPITRE 937 – Environnement AE (1) = 8 255 680,00

	0	1	2	3	4	5	6	7	8	TOTAL DU CHAPITRE
	Services communs	Actions transversales	Actions en matière des déchets	Politique de l'air	Politique de l'eau	Politique de l'énergie	Patrimoine naturel	Environnement infrastructures transport	Autres actions	
DEPENSES DE FONCTIONNEMENT										
Total (RAR N-1 + Vote)	719 000,00	4 329 659,13	106 200,00	717 862,00	1 203 000,00	4 533 392,87	3 701 923,73	0,00	690 072,27	16 001 110,00
Restes à réaliser N-1	0,00	0,00	0,00	0,00	0,00	0,00	0,00	0,00	0,00	0,00
Propositions du président	719 000,00	4 329 659,13	106 200,00	717 862,00	1 203 000,00	4 533 392,87	3 701 923,73	0,00	690 072,27	16 001 110,00
Vote de l'assemblée (2)	719 000,00	4 329 659,13	106 200,00	717 862,00	1 203 000,00	4 533 392,87	3 701 923,73	0,00	690 072,27	16 001 110,00
Dans le cadre d'une AE-CP	719 000,00	4 329 659,13	106 200,00	717 862,00	1 203 000,00	4 533 392,87	3 701 923,73	0,00	690 072,27	16 001 110,00
Hors AE-CP	0,00	0,00	0,00	0,00	0,00	0,00	0,00	0,00	0,00	0,00
RECETTES AFFECTEES AU FONCTIONNEMENT										
Total (RAR N-1 + Vote)	0,00	371 874,00	0,00	0,00	300 000,00	510 000,00	45 000,00	0,00	45 000,00	1 271 874,00
Restes à réaliser N-1	0,00	0,00	0,00	0,00	0,00	0,00	0,00	0,00	0,00	0,00
Propositions du président	0,00	371 874,00	0,00	0,00	300 000,00	510 000,00	45 000,00	0,00	45 000,00	1 271 874,00
Vote de l'assemblée (2)	0,00	371 874,00	0,00	0,00	300 000,00	510 000,00	45 000,00	0,00	45 000,00	1 271 874,00

(1) Il s'agit des nouvelles AE ou des modifications d'AE existantes.

(2) Crédits du BP hors RAR.

III – VOTE DU BUDGET		III
B – SECTION DE FONCTIONNEMENT – 93 OPERATIONS VENTILEES		B 938
Détail par articles		

CHAPITRE 938 – Transports

AE (1) = 14 255 071,00

	0 Services communs				1 Transports en commun de voyageurs				2 Routes et voiries					
	10 Services communs	11 Transport ferroviaire régional de voyage	12 Gares et autres infrastructures ferrov.	18 Autres transports en commun	21 Voierie nationale	22 Voierie régionale	23 Voierie départementale	24 Voierie communale	25 Sécurité routière					
DEPENSES DE FONCTIONNEMENT														
Total (RAR N-1 + Vote)	0,00	439 171 721,87	1 482,00	70 532,69	0,00	0,00	0,00	0,00	0,00	0,00	0,00	0,00	0,00	0,00
Restes à réaliser N-1	0,00	0,00	0,00	0,00	0,00	0,00	0,00	0,00	0,00	0,00	0,00	0,00	0,00	0,00
Propositions du président	0,00	439 171 721,87	1 482,00	70 532,69	0,00	0,00	0,00	0,00	0,00	0,00	0,00	0,00	0,00	0,00
Vote de l'assemblée (2)	0,00	439 171 721,87	1 482,00	70 532,69	0,00	0,00	0,00	0,00	0,00	0,00	0,00	0,00	0,00	0,00
Dans le cadre d'une AE-CP	0,00	439 171 721,87	1 482,00	70 532,69	0,00	0,00	0,00	0,00	0,00	0,00	0,00	0,00	0,00	0,00
Hors AE-CP	0,00	0,00	0,00	0,00	0,00	0,00	0,00	0,00	0,00	0,00	0,00	0,00	0,00	0,00
RECETTES AFFECTEES AU FONCTIONNEMENT														
Total (RAR N-1 + Vote)	0,00	181 426,00	0,00	0,00	0,00	0,00	0,00	0,00	0,00	0,00	0,00	0,00	0,00	0,00
Restes à réaliser N-1	0,00	0,00	0,00	0,00	0,00	0,00	0,00	0,00	0,00	0,00	0,00	0,00	0,00	0,00
Propositions du président	0,00	181 426,00	0,00	0,00	0,00	0,00	0,00	0,00	0,00	0,00	0,00	0,00	0,00	0,00
Vote de l'assemblée (2)	0,00	181 426,00	0,00	0,00	0,00	0,00	0,00	0,00	0,00	0,00	0,00	0,00	0,00	0,00

III – VOTE DU BUDGET		III
B – SECTION DE FONCTIONNEMENT – 93 OPERATIONS VENTILEES		B 938
Détail par articles		

CHAPITRE 938 – Transports (suite)

	2		7		8					TOTAL DU CHAPITRE	
	Routes et voiries	Autres liaisons	Sécurité	81	82	83	84	85	86		88
				Transports aériens	Transports maritimes	Transports fluviaux	Transports ferroviaires de marchandises	Liaisons multimodales	Infrastructures portuaires et aéroport.	Autres	
DEPENSES DE FONCTIONNEMENT											
Total (RAR N-1 + Vote)	0,00	0,00	0,00	830 000,00	0,00	19 110,00	0,00	112 082,00	2 492 405,00	51 163,80	444 843 775,00
Restes à réaliser N-1	0,00	0,00	0,00	0,00	0,00	0,00	0,00	0,00	0,00	0,00	0,00
Propositions du président	0,00	0,00	0,00	830 000,00	0,00	19 110,00	0,00	112 082,00	2 492 405,00	51 163,80	444 843 775,00
Vote de l'assemblée (2)	0,00	0,00	0,00	830 000,00	0,00	19 110,00	0,00	112 082,00	2 492 405,00	51 163,80	444 843 775,00
Dans le cadre d'une AE-CP	0,00	0,00	0,00	830 000,00	0,00	19 110,00	0,00	112 082,00	2 242 405,00	51 163,80	444 593 775,00
Hors AE-CP	0,00	0,00	0,00	0,00	0,00	0,00	0,00	0,00	250 000,00	0,00	250 000,00
RECETTES AFFECTEES AU FONCTIONNEMENT											
Total (RAR N-1 + Vote)	0,00	0,00	0,00	0,00	0,00	0,00	0,00	0,00	0,00	0,00	3 259 226,00
Restes à réaliser N-1	0,00	0,00	0,00	0,00	0,00	0,00	0,00	0,00	0,00	0,00	0,00
Propositions du président	0,00	0,00	0,00	0,00	0,00	0,00	0,00	0,00	0,00	0,00	3 259 226,00
Vote de l'assemblée (2)	0,00	0,00	0,00	0,00	0,00	0,00	0,00	0,00	0,00	0,00	3 259 226,00

(1) Il s'agit des nouvelles AE ou des modifications d'AE existantes.

(2) Crédits du BP hors RAR.

III – VOTE DU BUDGET	III
B – SECTION DE FONCTIONNEMENT – 93 OPERATIONS VENTILEES Detail par articles	B 939

CHAPITRE 939 – Action économique

AE (1) = 45 631 295,00

	0	1	2	3	4	5	TOTAL DU CHAPITRE
	Services communs	Interventions économiques transversales	Recherche et innovation	Agriculture, pêche, agro-industrie	Industrie, artisanat, commerce et autres	Tourisme et thermalisme	
DEPENSES DE FONCTIONNEMENT							
Total (RAR N-1 + Vote)	248 676,00	6 620 025,50	29 869 430,00	7 047 544,00	13 366 600,50	15 536 723,00	72 688 999,00
Restes à réaliser N-1	0,00	0,00	0,00	0,00	0,00	0,00	0,00
Propositions du président	248 676,00	6 620 025,50	29 869 430,00	7 047 544,00	13 366 600,50	15 536 723,00	72 688 999,00
Vote de l'assemblée (2)	248 676,00	6 620 025,50	29 869 430,00	7 047 544,00	13 366 600,50	15 536 723,00	72 688 999,00
Dans le cadre d'une AE-CP	248 676,00	6 620 025,50	29 869 430,00	7 047 544,00	13 366 600,50	13 236 723,00	70 388 999,00
Hors AE-CP	0,00	0,00	0,00	0,00	0,00	2 300 000,00	2 300 000,00
RECETTES AFFECTEES AU FONCTIONNEMENT							
Total (RAR N-1 + Vote)	31 000,00	10 000,00	1 449 139,91	30 000,00	120 475,00	25 000,00	1 665 614,91
Restes à réaliser N-1	0,00	0,00	0,00	0,00	0,00	0,00	0,00
Propositions du président	31 000,00	10 000,00	1 449 139,91	30 000,00	120 475,00	25 000,00	1 665 614,91
Vote de l'assemblée (2)	31 000,00	10 000,00	1 449 139,91	30 000,00	120 475,00	25 000,00	1 665 614,91

(1) Il s'agit des nouvelles AE ou des modifications d'AE existantes.

(2) Crédits du BP hors RAR.

III – VOTE DU BUDGET	III
B – SECTION DE FONCTIONNEMENT – 94 OPERATIONS NON VENTILEES Détail par articles	B 940

CHAPITRE 940 – Impositions directes

Article / compte par nature (1)	Libellé	Pour mémoire budget précédent (2)	RAR N-1	Propositions du président sur les crédits de l'exercice	Vote de l'assemblée	TOTAL RAR N-1 + Vote
	DEPENSES	0,00	0,00	0,00	0,00	0,00
	RECETTES	0,00	0,00	414 629 600,00	414 629 600,00	414 629 600,00
73112	Cotisation sur la VAE	0,00	0,00	298 899 902,00	298 899 902,00	298 899 902,00
73114	Imposition forf. sur entrep. réseau	0,00	0,00	57 241 319,00	57 241 319,00	57 241 319,00
73121	FNGIR	0,00	0,00	46 337 379,00	46 337 379,00	46 337 379,00
73122	Fonds péréquat° ress. perçues par région	0,00	0,00	12 151 000,00	12 151 000,00	12 151 000,00

(1) Détailler les articles utilisés conformément au plan de comptes.

(2) Le contenu de la colonne Pour mémoire budget précédent est défini dans l'état I-B.

III – VOTE DU BUDGET		III
B – SECTION DE FONCTIONNEMENT – 94 OPERATIONS NON VENTILEES		B 941
Détail par articles		

CHAPITRE 941 – Autres impôts et taxes

Article / compte par nature (1)	Libellé	Pour mémoire budget précédent (2)	RAR N-1	Propositions du président sur les crédits de l'exercice	Vote de l'assemblée	TOTAL RAR N-1 + Vote
	DEPENSES	0,00	0,00	50 000,00	50 000,00	50 000,00
6541	Créances admises en non-valeur	0,00	0,00	50 000,00	50 000,00	50 000,00
	RECETTES	0,00	0,00	834 267 451,00	834 267 451,00	834 267 451,00
732	TICPE	0,00	0,00	368 440 921,00	368 440 921,00	368 440 921,00
7344	Taxe/certif. immatriculation véhicules	0,00	0,00	167 600 000,00	167 600 000,00	167 600 000,00
73821	Taxe d'apprentissage	0,00	0,00	133 398 598,00	133 398 598,00	133 398 598,00
73822	TICPE-Ressource régionale apprentissage	0,00	0,00	13 465 429,00	13 465 429,00	13 465 429,00
7383	TICPE 2ème part	0,00	0,00	54 474 000,00	54 474 000,00	54 474 000,00
73841	Frais de gestion	0,00	0,00	48 181 198,00	48 181 198,00	48 181 198,00
73842	TICPE FPA	0,00	0,00	23 154 891,00	23 154 891,00	23 154 891,00
7385	TICPE Primes employeurs apprentis	0,00	0,00	25 552 414,00	25 552 414,00	25 552 414,00

(1) Détailler les articles utilisés conformément au plan de comptes.

(2) Le contenu de la colonne Pour mémoire budget précédent est défini dans l'état I-B.

III – VOTE DU BUDGET	III
B – SECTION DE FONCTIONNEMENT – 94 OPERATIONS NON VENTILEES Détail par articles	B 942

CHAPITRE 942 – Dotations et participations

Article / compte par nature (1)	Libellé	Pour mémoire budget précédent (2)	RAR N-1	Propositions du président sur les crédits de l'exercice	Vote de l'assemblée	TOTAL RAR N-1 + Vote
	DEPENSES	0,00	0,00	0,00	0,00	0,00
	RECETTES	0,00	0,00	607 495 390,00	607 495 390,00	607 495 390,00
7411	D.G.F. - Dotation forfaitaire	0,00	0,00	442 073 872,00	442 073 872,00	442 073 872,00
7412	D.G.F. - Dotation de péréquation	0,00	0,00	18 560 295,00	18 560 295,00	18 560 295,00
7461	DGD	0,00	0,00	91 163 175,00	91 163 175,00	91 163 175,00
74832	D.C.R.T.P.	0,00	0,00	46 280 885,00	46 280 885,00	46 280 885,00
74838	Autres attribut° péréquat° et compensat°	0,00	0,00	9 417 163,00	9 417 163,00	9 417 163,00

(1) Détailler les articles utilisés conformément au plan de comptes.

(2) Le contenu de la colonne Pour mémoire budget précédent est défini dans l'état I-B.

III – VOTE DU BUDGET		III
B – SECTION DE FONCTIONNEMENT – 94 OPERATIONS NON VENTILEES		B 943
Détail par articles		

CHAPITRE 943 – Opérations financières

Article / compte par nature (1)	Libellé	Pour mémoire budget précédent (2)	RAR N-1	Propositions du président sur les crédits de l'exercice	Vote de l'assemblée	TOTAL RAR N-1 + Vote
	DEPENSES (3)	0,00	0,00	82 065 160,00	82 065 160,00	82 065 160,00
61221	Matériel roulant	0,00	0,00	5 078 580,00	5 078 580,00	5 078 580,00
627	Services bancaires et assimilés	0,00	0,00	500 000,00	500 000,00	500 000,00
66111	Intérêts réglés à l'échéance	0,00	0,00	55 754 000,00	55 754 000,00	55 754 000,00
66112	Intérêts - Rattachement des ICNE	0,00	0,00	1 505 580,00	1 505 580,00	1 505 580,00
6615	Intérêts comptes courants et de dépôts	0,00	0,00	1 975 000,00	1 975 000,00	1 975 000,00
6618	Intérêts des autres dettes	0,00	0,00	7 850 000,00	7 850 000,00	7 850 000,00
666	Pertes de change	0,00	0,00	940 000,00	940 000,00	940 000,00
6688	Autres	0,00	0,00	8 462 000,00	8 462 000,00	8 462 000,00
	RECETTES (4)	0,00	0,00	6 594 028,00	6 594 028,00	6 594 028,00
66112	Intérêts - Rattachement des ICNE	0,00	0,00	0,00	0,00	0,00
7688	Autres	0,00	0,00	5 715 000,00	5 715 000,00	5 715 000,00
7718	Autres produits except. opérat° gestion	0,00	0,00	879 028,00	879 028,00	879 028,00

Pour information : détail du calcul des ICNE

Compte D66112 (3)	Montant des ICNE de l'exercice	1 505 580,00
	Montant des ICNE de l'exercice N-1	0,00
	= Différence ICNE N – ICNE N-1	1 505 580,00
Compte R7622 (4)	Montant des ICNE de l'exercice	0,00
	Montant des ICNE de l'exercice N-1	0,00
	= Différence ICNE N – ICNE N-1	0,00

(1) Détailler les articles utilisés conformément au plan de comptes.

(2) Le contenu de la colonne Pour mémoire budget précédent est défini dans l'état I-B.

(3) Si le mandatement des ICNE de l'exercice est inférieur au montant de l'exercice N-1, le montant du compte 66112 sera négatif.

(4) Si le mandatement des ICNE de l'exercice est inférieur au montant de l'exercice N-1, le montant du compte 7622 sera négatif.

III – VOTE DU BUDGET		III
B – SECTION DE FONCTIONNEMENT – 94 OPERATIONS NON VENTILEES		B 944
Detail par articles		

CHAPITRE 944 – Frais de fonctionnements des groupes d'élus

Article / compte par nature (1)	Libellé	Pour mémoire budget précédent (2)	RAR N-1	Propositions du président sur les crédits de l'exercice	Vote de l'assemblée	TOTAL RAR N-1 + Vote
	DEPENSES	0,00	0,00	2 395 600,00	2 395 600,00	2 395 600,00
65861	Frais de personnel	0,00	0,00	2 031 500,00	2 031 500,00	2 031 500,00
65862	Matériel, équipement et fournitures	0,00	0,00	364 100,00	364 100,00	364 100,00
	RECETTES	0,00	0,00	0,00	0,00	0,00

(1) Détailler les articles utilisés conformément au plan de comptes.

(2) Le contenu de la colonne Pour mémoire budget précédent est défini dans l'état I-B.

III – VOTE DU BUDGET	III
B – SECTION DE FONCTIONNEMENT – 94 OPERATIONS NON VENTILEES Détail par articles	B 945

CHAPITRE 945 – Provisions et autres opérations mixtes (opérations semi-budgétaires)

Article / compte par nature (1)	Libellé	Pour mémoire budget précédent (2)	Propositions du président sur les crédits de l'exercice	Vote de l'assemblée
DEPENSES		0,00	450 000,00	450 000,00
6817	Dot. prov. dépréc. actifs circulants	0,00	450 000,00	450 000,00
RECETTES		0,00	508 359,00	508 359,00
7865	Rep. prov. risques et charges financiers	0,00	508 359,00	508 359,00

(1) Détailler les articles utilisés conformément au plan de comptes.

(2) Le contenu de la colonne Pour mémoire budget précédent est défini dans l'état I-B.

III – VOTE DU BUDGET

	III
B – SECTION DE FONCTIONNEMENT – 94 OPERATIONS NON VENTILEES	B 946
Détail par articles	

CHAPITRE 946 – Transferts entre les sections
(A l'exclusion du virement à la section d'investissement)

Article / compte par nature (1)	Libellé	Pour mémoire budget précédent (2)	Propositions du président sur les crédits de l'exercice	Vote de l'assemblée
	DEPENSES (3)	0,00	359 667 614,00	359 667 614,00
	<i>Dot. aux amortissements et provisions</i>	0,00	359 667 614,00	359 667 614,00
6811	<i>Dot. amort. Immos incorporelles</i>	0,00	359 667 614,00	359 667 614,00
	Autres	0,00	0,00	0,00
	RECETTES (4)	0,00	350 001 931,00	350 001 931,00
	Reprises sur autofinancement	0,00	349 001 931,00	349 001 931,00
7768	<i>Neutralisation des amortissements</i>	0,00	280 642 296,00	280 642 296,00
777	<i>Quote-part subv invest transf cpte résul</i>	0,00	68 359 635,00	68 359 635,00
	Transfert de charges	0,00	1 000 000,00	1 000 000,00
72	<i>Production immobilisée</i>	0,00	1 000 000,00	1 000 000,00

(1) Détailler les articles utilisés conformément au plan de comptes.

(2) Le contenu de la colonne Pour mémoire budget précédent est défini dans l'état I-B.

(3) Egales aux recettes du chapitre 926 en investissement.

(4) Egales aux dépenses du chapitre 926 en investissement.

III – VOTE DU BUDGET	III
B – SECTION DE FONCTIONNEMENT – 94 OPERATIONS NON VENTILEES Détail par articles	B 947

CHAPITRE 947 – Transferts à l'intérieur de la section de fonctionnement

Article / compte par nature (1)	Libellé	Pour mémoire budget précédent (2)	Propositions du président sur les crédits de l'exercice	Vote de l'assemblée
DEPENSES (3)		0,00	0,00	0,00
RECETTES (3)		0,00	0,00	0,00

(1) Détailler les articles utilisés conformément au plan de comptes.

(2) Le contenu de la colonne Pour mémoire budget précédent est défini dans l'état I-B.

(3) Les dépenses sont égales aux recettes du chapitre.

III – VOTE DU BUDGET		III
B – SECTION DE FONCTIONNEMENT		B 952
95 CHAPITRES DE PREVISION SANS REALISATIONS		B 953

DEPENSES

952		
Dépenses imprévues		
	Vote de l'assemblée sur les AE	
0,00		0,00

DEPENSES

953		
<i>Virement à la section d'investissement</i>		
0,00	Vote de l'assemblée	237 981 292,32

(1) Le contenu de la colonne Pour mémoire budget précédent est défini dans l'état I-B.

IV – PRESENTATION CROISEE	IV
SECTION D'INVESTISSEMENT – 90 OPERATIONS VENTILEES Détail par articles	A/900

CHAPITRE 900 – Services généraux

Article / compte par nature (1)	Libellé	2 Administration générale				3 Sécurité	4 Actions interrégionales, européennes				TOTAL DU CHAPITRE	
		20 Administration générale collectivité	21 Conseil Régional	22 Conseil Economique et Social Régional	23 Conseil culture, éducation et environnement		28 Autres organismes	41 Actions interrégionales	42 Actions européennes	43 Actions relevant de la subvent° globale		44 Aide publique au développement
DEPENSES		0,00	0,00	0,00	0,00	0,00	0,00	0,00	0,00	0,00	0,00	16 872 999,00
203	Frais études,recherche,dév. et insertion	0,00	0,00	0,00	0,00	0,00	0,00	0,00	0,00	0,00	0,00	286 000,00
204	Subventions d'équipement versées	0,00	0,00	0,00	0,00	0,00	0,00	0,00	0,00	0,00	0,00	10 727 999,00
205	Licences, logiciels, droits similaires	0,00	0,00	0,00	0,00	0,00	0,00	0,00	0,00	0,00	0,00	2 297 400,00
213	Constructions	0,00	0,00	0,00	0,00	0,00	0,00	0,00	0,00	0,00	0,00	298 443,45
215	Installat°, matériel, outillage techniq.	0,00	0,00	0,00	0,00	0,00	0,00	0,00	0,00	0,00	0,00	394 000,00
218	Autres immobilisations corporelles	0,00	0,00	0,00	0,00	0,00	0,00	0,00	0,00	0,00	0,00	1 084 496,55
231	Immobilisations corporelles en cours	0,00	0,00	0,00	0,00	0,00	0,00	0,00	0,00	0,00	0,00	1 742 060,00
238	Avances commandées immo corporelles	0,00	0,00	0,00	0,00	0,00	0,00	0,00	0,00	0,00	0,00	30 000,00
275	Dépôts et cautionnements versés	0,00	0,00	0,00	0,00	0,00	0,00	0,00	0,00	0,00	0,00	2 600,00
RECETTES		0,00	0,00	0,00	0,00	0,00	0,00	0,00	0,00	0,00	0,00	18 819 000,00
131	Subv. d'équipement transférables	0,00	0,00	0,00	0,00	0,00	0,00	0,00	0,00	0,00	0,00	16 496 000,00
458	Opérations sous mandat	0,00	0,00	0,00	0,00	0,00	0,00	0,00	0,00	0,00	0,00	2 323 000,00

(1) Détailler les comptes à trois chiffres.

IV – PRESENTATION CROISEE

IV

SECTION D'INVESTISSEMENT – 90 OPERATIONS VENTILEES

A/901

Détail par articles

CHAPITRE 901 – Formation professionnelle et apprentissage

Article / compte par nature (1)	Libellé	0 Services communs	1 Formation professionnelle	2 Apprentissage	3 Formation sanitaire et sociale	TOTAL DU CHAPITRE
DEPENSES		115 000,00	0,00	11 382 199,00	2 502 010,00	13 999 209,00
203	Frais études, recherche, dev. et insertion	0,00	0,00	50 000,00	0,00	50 000,00
204	Subventions d'équipement versées	105 000,00	0,00	10 050 497,00	2 452 010,00	12 607 507,00
205	Licences, logiciels, droits similaires	0,00	0,00	9 702,00	0,00	9 702,00
218	Autres immobilisations corporelles	0,00	0,00	87 000,00	50 000,00	137 000,00
231	Immobilisations corporelles en cours	10 000,00	0,00	1 185 000,00	0,00	1 195 000,00
RECETTES		0,00	0,00	0,00	0,00	0,00

(1) Détailler les comptes à trois chiffres.

IV – PRESENTATION CROISEE		IV
SECTION D'INVESTISSEMENT – 90 OPERATIONS VENTILEES		A/902
Détail par articles		

CHAPITRE 902 – Enseignement

Article / compte par nature (1)	Libellé	0 Services communs	1 Enseignement du premier degré	2 Enseignement du second degré				3 Enseignement supérieur	7 Sécurité	8 Autres services périscolaires et annexes	TOTAL DU CHAPITRE
				21 Collèges	22 Lycées publics	23 Lycées privés	24 Participations à des cités mixtes				
DEPENSES		0,00	0,00	0,00	142 821 469,00	4 441 734,00	4 000,00	29 816 402,00	0,00	3 380 000,00	180 463 605,00
167	Emprunts et dettes condit° particulières	0,00	0,00	0,00	2 092 572,91	0,00	0,00	0,00	0,00	0,00	2 092 572,91
203	Frais études.recherche.dév. et insertion	0,00	0,00	0,00	7 005 176,26	0,00	0,00	88 732,00	0,00	0,00	7 093 908,26
204	Subventions d'équipement versées	0,00	0,00	0,00	13 114 850,07	4 441 734,00	0,00	23 358 964,52	0,00	400 000,00	41 315 548,59
213	Constructions	0,00	0,00	0,00	44 859 000,00	0,00	0,00	0,00	0,00	0,00	44 859 000,00
214	Constructions sur sol d'autrui	0,00	0,00	0,00	790 000,00	0,00	0,00	0,00	0,00	0,00	790 000,00
215	Installat°, matériel, outillage techniq.	0,00	0,00	0,00	2 632 000,00	0,00	0,00	0,00	0,00	0,00	2 632 000,00
217	Immo. corporelles reçues mises à dispo.	0,00	0,00	0,00	1 955 184,21	0,00	0,00	0,00	0,00	0,00	1 955 184,21
218	Autres immobilisations corporelles	0,00	0,00	0,00	5 570 618,93	0,00	0,00	0,00	0,00	2 980 000,00	8 550 618,93
231	Immobilisations corporelles en cours	0,00	0,00	0,00	10 917 066,62	0,00	0,00	2 363 174,00	0,00	0,00	13 280 240,62
238	Avances commandés immo corporelles	0,00	0,00	0,00	53 874 000,00	0,00	0,00	3 205 531,48	0,00	0,00	57 079 531,48
274	Prêts	0,00	0,00	0,00	11 000,00	0,00	4 000,00	0,00	0,00	0,00	15 000,00
458	Opérations sous mandat	0,00	0,00	0,00	0,00	0,00	0,00	800 000,00	0,00	0,00	800 000,00
RECETTES		0,00	0,00	0,00	64 299 475,00	0,00	1 001 000,00	3 400 000,00	0,00	0,00	66 700 475,00
131	Subv. transférables d'équipement	0,00	0,00	0,00	200 000,00	0,00	1 000 000,00	3 400 000,00	0,00	0,00	4 600 000,00
133	Fonds affectés à l'équip. transférables	0,00	0,00	0,00	64 095 475,00	0,00	0,00	0,00	0,00	0,00	64 095 475,00
274	Prêts	0,00	0,00	0,00	4 000,00	0,00	1 000,00	0,00	0,00	0,00	5 000,00

(1) Détailler les comptes à trois chiffres.

IV – PRESENTATION CROISEE	IV
SECTION D'INVESTISSEMENT – 90 OPERATIONS VENTILEES	A/903
Détail par articles	

CHAPITRE 903 – Culture, sports et loisirs

Article / compte par nature (1)	Libellé	0 Services communs			1 Culture			2 Sports	3 Loisirs	7 Sécurité	TOTAL DU CHAPITRE
		11 Enseignement artistique	12 Activités culturelles et artistiques	13 Patrimoine (bibliothèques, musées, ...)							
DEPENSES		0,00	2 128 615,27	8 414 079,73	2 957 400,00	0,00	0,00	13 500 095,00			
203	Frais études, recherche, dév. et insertion	0,00	4 735,00	1 000,00	47 000,00	0,00	0,00	52 735,00			
204	Subventions d'équipement versées	0,00	2 025 880,27	6 780 228,73	2 079 900,00	0,00	0,00	10 886 009,00			
205	Licences, logiciels, droits similaires	0,00	0,00	115 182,31	0,00	0,00	0,00	115 182,31			
215	Installat*, matériel, outillage techniq.	0,00	0,00	50 000,00	1 000,00	0,00	0,00	51 000,00			
217	Immo. corporelles reçues mises à dispo.	0,00	0,00	0,00	232 500,00	0,00	0,00	232 500,00			
218	Autres immobilisations corporelles	0,00	98 000,00	46 500,46	8 000,00	0,00	0,00	152 500,46			
231	Immobilisations corporelles en cours	0,00	0,00	162 703,23	589 000,00	0,00	0,00	751 703,23			
232	Immobilisations incorporelles en cours	0,00	0,00	1 500,00	0,00	0,00	0,00	1 500,00			
458	Opérations sous mandat	0,00	0,00	1 256 965,00	0,00	0,00	0,00	1 256 965,00			
RECETTES		0,00	250 000,00	1 000 000,00	0,00	0,00	0,00	1 250 000,00			
131	Subv. d'équipement transférables	0,00	250 000,00	0,00	0,00	0,00	0,00	250 000,00			
458	Opérations sous mandat	0,00	0,00	1 000 000,00	0,00	0,00	0,00	1 000 000,00			

(1) Détailler les comptes à trois chiffres.

IV – PRESENTATION CROISEE	IV
SECTION D'INVESTISSEMENT – 90 OPERATIONS VENTILEES Détail par articles	A/904

CHAPITRE 904 – Santé et action sociale

Article / compte par nature (1)	Libellé	0 Services communs	1 Santé	2 Action sociale	7 Sécurité alimentaire	TOTAL DU CHAPITRE
DEPENSES		0,00	5 379 205,13	0,00	0,00	5 379 205,13
204	Subventions d'équipement versées	0,00	2 482 910,13	0,00	0,00	2 482 910,13
231	Immobilisations corporelles en cours	0,00	2 896 295,00	0,00	0,00	2 896 295,00
RECETTES		0,00	0,00	0,00	0,00	0,00

(1) Détailler les comptes à trois chiffres

IV – PRESENTATION CROISEE

IV

SECTION D'INVESTISSEMENT – 90 OPERATIONS VENTILEES
Détail par articles

A/905

CHAPITRE 905 – Aménagement des territoires

Article / compte par nature (1)	Libellé	0 Services communs	1 Politique de la ville	2 Agglomérations et villes moyennes	3 Espace rural, autres espaces de développ	4 Habitat - (Logement)	5 Actions en faveur du littoral	6 Technologies informat* et communicat*	7 Sécurité	8 Autres actions	TOTAL DU CHAPITRE
DEPENSES		0,00	5 990 000,00	3 085 000,00	57 913 403,00	1 745 000,00	0,00	1 855 000,00	0,00	530 000,00	71 118 403,00
203	F r a i s études,recherche,dév. et insertion	0,00	0,00	0,00	0,00	0,00	0,00	358 200,00	0,00	0,00	358 200,00
204	Subventions d'équipement versées	0,00	5 990 000,00	3 085 000,00	57 621 588,00	1 745 000,00	0,00	1 445 000,00	0,00	420 000,00	70 306 588,00
205	Licences, logiciels, droits similaires	0,00	0,00	0,00	1 896,00	0,00	0,00	50 000,00	0,00	0,00	51 896,00
218	Autres immobilisations corporelles	0,00	0,00	0,00	0,00	0,00	0,00	1 800,00	0,00	0,00	1 800,00
231	Immobilisations corporelles en cours	0,00	0,00	0,00	289 919,00	0,00	0,00	0,00	0,00	0,00	289 919,00
266	Autres formes de participation	0,00	0,00	0,00	0,00	0,00	0,00	0,00	0,00	110 000,00	110 000,00
RECETTES		0,00	0,00	0,00	1 550 000,00	0,00	0,00	0,00	0,00	0,00	1 550 000,00
132	Subv. d'équipement non transférables	0,00	0,00	0,00	1 550 000,00	0,00	0,00	0,00	0,00	0,00	1 550 000,00

(1) Détailler les comptes à trois chiffres.

IV – PRESENTATION CROISEE	IV
SECTION D'INVESTISSEMENT – 90 OPERATIONS VENTILEES	A/906
Détail par articles	

CHAPITRE 906 – Gestion des fonds européens

Article / compte par nature (1)	Libellé	1 FSE	2 FEDER	3 Autres	TOTAL DU CHAPITRE
DEPENSES					
204	Subventions d'équipement versées	0,00	51 778 916,00	0,00	51 778 916,00
RECETTES					
131	Subv. d'équipement transférables	826 078,59	55 402 288,06	0,00	56 228 366,65
168	Autres emprunts et dettes assimilées	826 078,59	3 623 372,06	0,00	51 778 916,00 4 449 450,65

(1) Détailler les comptes à trois chiffres

IV – PRESENTATION CROISEE

IV

SECTION D'INVESTISSEMENT – 90 OPERATIONS VENTILEES

A/907

Détail par articles

CHAPITRE 907 – Environnement

Article / compte par nature (1)	Libellé	0 Services communs	1 Actions transversales	2 Actions en matière des déchets	3 Politique de l'air	4 Politique de l'eau	5 Politique de l'énergie	6 Patrimoine naturel	7 Environnement infrastructures transport	8 Autres actions	TOTAL DU CHAPITRE
DEPENSES		25 000,00	641 790,00	63 500,00	230 000,00	2 860 000,00	14 975 540,00	1 699 795,00	0,00	120 000,00	20 615 625,00
203	F r a i s études,recherche,dév. et insertion	0,00	0,00	0,00	0,00	770 000,00	13 200,00	0,00	0,00	0,00	783 200,00
204	Subventions d'équipement versées	25 000,00	641 790,00	63 500,00	230 000,00	300 000,00	14 947 340,00	1 609 795,00	0,00	115 000,00	17 932 425,00
211	Terrains	0,00	0,00	0,00	0,00	60 000,00	0,00	0,00	0,00	0,00	60 000,00
212	Aménagements de terrains	0,00	0,00	0,00	0,00	210 000,00	0,00	40 000,00	0,00	0,00	250 000,00
213	Constructions	0,00	0,00	0,00	0,00	400 000,00	0,00	0,00	0,00	0,00	400 000,00
215	Installat', matériel, outillage techniq.	0,00	0,00	0,00	0,00	260 000,00	0,00	0,00	0,00	0,00	260 000,00
218	Autres immobilisations corporelles	0,00	0,00	0,00	0,00	260 000,00	15 000,00	0,00	0,00	5 000,00	280 000,00
231	Immobilisations corporelles en cours	0,00	0,00	0,00	0,00	600 000,00	0,00	0,00	0,00	0,00	600 000,00
274	Prêts	0,00	0,00	0,00	0,00	0,00	0,00	50 000,00	0,00	0,00	50 000,00
RECETTES		0,00	0,00	0,00	0,00	440 000,00	1 937 500,00	0,00	0,00	0,00	2 377 500,00
131	Subv. d'équipement transférables	0,00	0,00	0,00	0,00	0,00	1 937 500,00	0,00	0,00	0,00	1 937 500,00
203	F r a i s études,recherche,dév. et insertion	0,00	0,00	0,00	0,00	440 000,00	0,00	0,00	0,00	0,00	440 000,00

(1) Détailler les comptes à trois chiffres.

IV – PRESENTATION CROISEE
SECTION D'INVESTISSEMENT – 90 OPERATIONS VENTILEES
 Détail par articles

IV
A/908

CHAPITRE 908 – Transports

Article / compte par nature (1)	Libellé	0 Services communs				1 Transports en commun de voyageurs				2 Routes et voiries			
		10 Services communs	11 Transport ferroviaire régional de voyage	12 Gares et autres infrastructures ferrov.	18 Autres transports en commun	21 Voirie nationale	22 Voirie régionale	23 Voirie départementale	24 Voirie communale	25 Sécurité routière			
DEPENSES		0,00	60 881 287,19	46 026 180,61	1 042 000,00	36 109 967,00	0,00	0,00	0,00	0,00	0,00	0,00	
203	F r a i s études, recherche, dev. et insertion	0,00	170 000,00	57 651,80	0,00	0,00	0,00	0,00	0,00	0,00	0,00	0,00	
204	Subventions d'équipement versées	136 484,00	60 711 287,19	41 948 528,81	1 042 000,00	36 109 967,00	0,00	0,00	0,00	0,00	0,00	0,00	
205	Licences, logiciels, droits similaires	222 000,00	0,00	0,00	0,00	0,00	0,00	0,00	0,00	0,00	0,00	0,00	
211	Terrains	0,00	0,00	320 000,00	0,00	0,00	0,00	0,00	0,00	0,00	0,00	0,00	
231	Immobilisations corporelles en cours	0,00	0,00	3 700 000,00	0,00	0,00	0,00	0,00	0,00	0,00	0,00	0,00	
RECETTES		0,00	0,00	1 391 500,00	0,00	5 000 000,00	0,00	0,00	0,00	0,00	0,00	0,00	
131	Subv. d'équipement transférables	0,00	0,00	0,00	0,00	5 000 000,00	0,00	0,00	0,00	0,00	0,00	0,00	
204	Subventions d'équipement versées	0,00	0,00	1 391 500,00	0,00	0,00	0,00	0,00	0,00	0,00	0,00	0,00	

IV – PRESENTATION CROISEE		IV
SECTION D'INVESTISSEMENT – 90 OPERATIONS VENTILEES		A/908
Détail par articles		

CHAPITRE 908 – Transports (suite)

Article / compte par nature (1)	Libellé	2 Routes et voiries		7 Sécurité	8 Autres transports						TOTAL DU CHAPITRE		
		28 Autres liaisons			81 Transports aériens	82 Transports maritimes	83 Transports fluviaux	84 Transports ferroviaires de marchandises	85 Liaisons multimodales	86 Infrastructures portuaires et aéroport.		88 Autres	
DEPENSES		2 500 000,00	0,00	0,00	1 500 000,00	0,00	1 762 628,00	0,00	0,00	128 673,00	4 698 889,00	193 848,20	155 201 957,00
203	F r a i s études, recherche, dev. et insertion	0,00	0,00	0,00	0,00	0,00	0,00	0,00	0,00	0,00	0,00	193 848,20	421 500,00
204	Subventions d'équipement versées	2 500 000,00	0,00	0,00	1 500 000,00	0,00	1 762 628,00	0,00	0,00	128 673,00	4 698 889,00	0,00	150 538 457,00
205	Licences, logiciels, droits similaires	0,00	0,00	0,00	0,00	0,00	0,00	0,00	0,00	0,00	0,00	0,00	222 000,00
211	Terrains	0,00	0,00	0,00	0,00	0,00	0,00	0,00	0,00	0,00	0,00	0,00	320 000,00
231	Immobilisations corporelles en cours	0,00	0,00	0,00	0,00	0,00	0,00	0,00	0,00	0,00	0,00	0,00	3 700 000,00
RECETTES		0,00	0,00	0,00	0,00	0,00	0,00	0,00	0,00	0,00	0,00	0,00	6 391 500,00
131	Subv. transférables	0,00	0,00	0,00	0,00	0,00	0,00	0,00	0,00	0,00	0,00	0,00	5 000 000,00
204	Subventions d'équipement versées	0,00	0,00	0,00	0,00	0,00	0,00	0,00	0,00	0,00	0,00	0,00	1 391 500,00

(1) Détailler les comptes à trois chiffres.

IV – PRESENTATION CROISEE		IV
SECTION D'INVESTISSEMENT – 90 OPERATIONS VENTILEES		A/909
Détail par articles		

CHAPITRE 909 – Action économique

Article / compte par nature (1)	Libellé	0 Services communs	1 Interventions économiques transversales	2 Recherche et innovation	3 Agriculture, pêche, agro-industrie	4 Industrie, artisanat, commerce et autres	5 Tourisme et thermalisme	TOTAL DU CHAPITRE
DEPENSES		4 558 000,00	15 367 000,00	35 242 687,00	12 757 516,00	28 092 104,00	12 071 977,00	108 089 284,00
131	Subv. d'équipement transférables	0,00	0,00	0,16	0,00	0,00	0,00	0,16
203	Frais études recherche, dev. et insertion	0,00	0,00	1 062 675,84	0,00	0,00	0,00	1 062 675,84
204	Subventions d'équipement versées	500 000,00	10 737 000,00	29 222 362,27	12 737 516,00	26 042 104,00	12 071 977,00	91 310 959,27
205	Licences, logiciels, droits similaires	58 000,00	1 000,00	0,00	20 000,00	0,00	0,00	79 000,00
231	Immobilisations corporelles en cours	0,00	0,00	382 648,73	0,00	0,00	0,00	382 648,73
232	Immobilisations incorporelles en cours	0,00	0,00	0,00	0,00	20 000,00	0,00	20 000,00
238	Avances commandés immo corporelles	0,00	0,00	2 235 000,00	0,00	0,00	0,00	2 235 000,00
261	Titres de participation	4 000 000,00	0,00	0,00	0,00	0,00	0,00	4 000 000,00
266	Autres formes de participation	0,00	804 000,00	0,00	0,00	0,00	0,00	804 000,00
274	Prêts	0,00	3 825 000,00	0,00	0,00	0,00	0,00	3 825 000,00
275	Dépôts et cautionnements versés	0,00	0,00	2 340 000,00	0,00	2 030 000,00	0,00	4 370 000,00
458	Opérations sous mandat	0,00	0,00	0,00	0,00	0,00	0,00	0,00
RECETTES		0,00	4 097 209,00	339 383,00	99 931,00	1 143 000,00	0,00	5 679 523,00
274	Prêts	0,00	4 097 209,00	339 383,00	99 931,00	1 143 000,00	0,00	5 679 523,00
458	Opérations sous mandat	0,00	0,00	0,00	0,00	0,00	0,00	0,00

(1) Détailler les comptes à trois chiffres.

IV – PRESENTATION CROISEE
SECTION DE FONCTIONNEMENT – 93 OPERATIONS VENTILEES
Détail par articles

IV
A/930

CHAPITRE 930 – Services généraux

Article / compte par nature (1)	Libellé	2 Administration générale					3 Sécurité	4 Actions interrégionales, européennes				TOTAL DU CHAPITRE		
		20 Administration générale collectivité		21 Conseil Régional	22 Conseil Economique et Social Régional	23 Conseil culture, éducation et environnement		28 Autres organismes	41 Actions interrégionales	42 Actions européennes	43 Action relavant de la subvention globale		44 Aide publique au développement	48 Autres actions internationales
		201 Personnel non ventilé	202 Autres moyens généraux											
DEPENSES		88 876 580,00	27 661 613,64	8 845 245,00	5 252 090,33	0,00	7 000,00	1 589 050,59	1 169 084,00	535 067,00	735 000,00	781 000,00	135 451 730,56	
605	Achats matériel, équipements et travaux	20 000,00	0,00	0,00	0,00	0,00	0,00	0,00	0,00	0,00	0,00	0,00	20 000,00	
606	Achats non stockés de matières	800,00	2 526 494,49	0,00	12 300,00	0,00	0,00	3 000,00	0,00	0,00	0,00	0,00	2 542 594,49	
611	Contrats de prestations de services	0,00	517 715,01	0,00	2 115,28	0,00	0,00	1 000,00	0,00	0,00	0,00	0,00	520 830,29	
613	Locations	0,00	3 363 218,70	0,00	0,00	0,00	0,00	0,00	6 640,00	0,00	0,00	0,00	3 369 858,70	
614	Charges locatives et de copropriété	0,00	525 302,41	0,00	0,00	0,00	0,00	0,00	0,00	0,00	0,00	0,00	525 302,41	
615	Entretien et réparations	0,00	3 462 066,15	0,00	0,00	0,00	0,00	3 200,00	0,00	0,00	0,00	0,00	3 465 266,15	
616	Primes d'assurances	41 500,00	974 000,00	0,00	0,00	0,00	0,00	0,00	0,00	0,00	0,00	0,00	1 015 500,00	
617	Etudes et recherches	0,00	566 200,00	0,00	31 000,00	0,00	0,00	0,00	0,00	0,00	0,00	0,00	597 200,00	
618	Divers	642 500,00	704 594,92	0,00	51 750,00	0,00	0,00	20 500,00	0,00	0,00	0,00	0,00	1 419 344,92	
621	Personnel extérieur au service	166 500,00	5 368,51	0,00	3 000,00	0,00	0,00	16 000,00	0,00	0,00	0,00	0,00	190 868,51	
622	Rémunérations intermédiaires, honoraires	66 657,35	687 661,14	0,00	27 400,54	0,00	0,00	151 022,00	9 280,00	0,00	0,00	0,00	942 021,03	

Article / compte par nature (1)	Libellé	2 Administration générale					3 Sécurité	4 Actions interrégionales, européennes					TOTAL DU CHAPITRE	
		20 Administration générale collectivité		21 Conseil Régional	22 Conseil Economique et Social Régional	23 Conseil culture, éducation et environnement		28 Autres organismes	41 Actions interrégionales	42 Actions européennes	43 Action relevant de la subvention globale	44 Aide publique au développement		48 Autres actions internationales
		201 Personnel non ventilé	202 Autres moyens généraux											
623	Publicité, publicat ⁿ , relations publique	7 200,00	7 259 665,19	58 200,00	179 565,92	0,00	0,00	354 012,67	60 250,00	0,00	0,00	0,00	24 000,00	7 942 893,78
624	Transports biens, transports collectifs	0,00	75 849,27	0,00	1 335,00	0,00	0,00	0,00	0,00	0,00	0,00	0,00	0,00	77 184,27
625	Déplacements et missions	1 030 672,65	44 000,00	0,00	0,00	0,00	7 000,00	0,00	0,00	0,00	0,00	0,00	0,00	1 081 672,65
626	Frais postaux et frais télécommunicat ⁿ	0,00	1 404 381,59	0,00	2 200,00	0,00	0,00	0,00	0,00	0,00	0,00	0,00	0,00	1 406 581,59
627	Services bancaires et assimilés	0,00	300 500,00	0,00	0,00	0,00	0,00	0,00	0,00	0,00	0,00	0,00	0,00	300 500,00
628	Divers	139 100,00	3 082 556,00	0,00	9 200,00	0,00	0,00	0,00	0,00	0,00	0,00	0,00	0,00	3 230 856,00
631	Impôts, taxes, versements (Admin. Impôts)	0,00	1 000,00	0,00	0,00	0,00	0,00	0,00	0,00	0,00	0,00	0,00	0,00	1 000,00
633	Impôts, taxes, versements (autre orga.)	4 320 053,00	0,00	0,00	0,00	0,00	0,00	0,00	0,00	0,00	0,00	0,00	0,00	4 320 053,00
635	Autres impôts, taxes (Admin Impôts)	0,00	114 056,10	0,00	0,00	0,00	0,00	0,00	0,00	0,00	0,00	0,00	0,00	114 056,10
637	Autres impôts, taxes (autres organismes)	0,00	13 000,00	0,00	0,00	0,00	0,00	0,00	0,00	0,00	0,00	0,00	0,00	13 000,00
641	Rémunérations du personnel	45 877 499,00	0,00	0,00	0,00	0,00	0,00	0,00	0,00	0,00	0,00	0,00	0,00	45 877 499,00
645	Charges sécurité sociale et prévoyance	13 628 200,00	0,00	0,00	0,00	0,00	0,00	0,00	0,00	0,00	0,00	0,00	0,00	13 628 200,00
647	Autres charges sociales	6 740 600,00	3 200,00	0,00	0,00	0,00	0,00	0,00	0,00	0,00	0,00	0,00	0,00	6 743 800,00

Article / compte par nature (1)	Libellé	2 Administration générale					3 Sécurité	4 Actions interrégionales, européennes					TOTAL DU CHAPITRE	
		20 Administration générale collectivité		21 Conseil Régional	22 Conseil Economique et Social Régional	23 Conseil culture, éducation et environnement		28 Autres organismes	41 Actions interrégionales	42 Actions européennes	43 Action relavant de la subvention globale	44 Aide publique au développement		48 Autres actions internationales
		201 Personnel non ventilé	202 Autres moyens généraux											
648	Autres charges de personnel	628 700,00	0,00	0,00	0,00	0,00	0,00	0,00	0,00	0,00	0,00	0,00	628 700,00	
651	Aides à la personne	19 950,00	0,00	0,00	0,00	0,00	0,00	523 490,00	0,00	0,00	0,00	96 000,00	639 440,00	
652	Indemnités de présence	0,00	0,00	0,00	4 932 123,59	0,00	0,00	0,00	0,00	0,00	0,00	0,00	4 932 123,59	
653	Indemnités, frais et format° élus	0,00	0,00	8 787 045,00	0,00	0,00	0,00	0,00	0,00	0,00	0,00	0,00	8 787 045,00	
654	Pertes sur créances irrécouvrables	0,00	1 599 320,00	0,00	0,00	0,00	0,00	0,00	0,00	0,00	0,00	0,00	1 599 320,00	
656	Participations	493 000,00	5 479,00	0,00	100,00	0,00	0,00	154 200,00	0,00	0,00	0,00	0,00	773 067,95	
657	Subventions de fonctionnement versées	850 148,00	384 725,00	0,00	0,00	0,00	0,00	415 224,00	535 067,00	735 000,00	661 000,00	0,00	4 501 190,97	
658	Charges diverses de gestion courante	0,00	23 700,00	0,00	0,00	0,00	0,00	0,00	0,00	0,00	0,00	0,00	23 700,00	
671	Charges exceptionnelles opérat° gestion	14 192 000,00	11 294,39	0,00	0,00	0,00	0,00	0,00	0,00	0,00	0,00	0,00	14 203 294,39	
673	Titres annulés sur exercices antérieurs	11 500,00	2 778,45	0,00	0,00	0,00	0,00	0,00	0,00	0,00	0,00	0,00	14 278,45	
678	Autres charges exceptionnelles	0,00	3 487,32	0,00	0,00	0,00	0,00	0,00	0,00	0,00	0,00	0,00	3 487,32	
RECETTES		682 000,00	721 800,00	0,00	0,00	0,00	0,00	357 000,00	19 938 100,00	0,00	0,00	0,00	22 084 800,00	
641	Rémunérations du personnel	130 000,00	0,00	0,00	0,00	0,00	0,00	0,00	0,00	0,00	0,00	0,00	130 000,00	
708	Autres produits	400 000,00	0,00	0,00	0,00	0,00	0,00	0,00	0,00	0,00	0,00	0,00	400 000,00	
747	Participations	152 000,00	111 800,00	0,00	0,00	0,00	0,00	357 000,00	19 938 100,00	0,00	0,00	0,00	20 944 800,00	
752	Revenus des immeubles	0,00	587 000,00	0,00	0,00	0,00	0,00	0,00	0,00	0,00	0,00	0,00	587 000,00	

Article / compte par nature (1)	Libellé	2 Administration générale					3 Sécurité	4 Actions interrégionales, européennes				TOTAL DU CHAPITRE		
		20 Administration générale collectivité		21 Conseil Régional	22 Conseil Economique et Social Régional	23 Conseil culture, éducation et environnement		28 Autres organismes	41 Actions interrégionales	42 Actions européennes	43 Action relevant de la subvention globale		44 Aide publique au développement	48 Autres actions internationales
		201 Personnel non ventilé	202 Autres moyens généraux											
758	Produits divers de gestion courante	0,00	3 000,00	0,00	0,00	0,00	0,00	0,00	0,00	0,00	0,00	0,00	3 000,00	
778	Autres produits exceptionnels	0,00	20 000,00	0,00	0,00	0,00	0,00	0,00	0,00	0,00	0,00	0,00	20 000,00	

(1) Détailler les comptes à trois chiffres.

IV – PRESENTATION CROISEE

IV

SECTION DE FONCTIONNEMENT – 93 OPERATIONS VENTILEES

A/931

Détail par articles

CHAPITRE 931 – Formation professionnelle et apprentissage

Article / compte par nature (1)	Libellé	0 Services communs	1 Formation professionnelle	2 Apprentissage	3 Formation sanitaire et sociale	TOTAL DU CHAPITRE
DEPENSES		5 016 326,49	205 751 339,58	158 294 896,00	101 083 790,00	470 146 352,07
611	Contrats de prestations de services	458 101,46	74 560 968,51	582 984,57	40 000,00	75 642 054,54
615	Entretien et réparations	20 000,00	0,00	812 752,00	0,00	832 752,00
617	Etudes et recherches	0,00	0,00	25 000,00	0,00	25 000,00
618	Divers	5 000,00	0,00	0,00	0,00	5 000,00
622	Rémunérations intermédiaires, honoraires	0,00	41 119 283,07	653 000,00	0,00	41 772 283,07
623	Publicité, publicat°, relations publique	59 331,38	13 000,00	15 327,36	0,00	87 658,74
625	Déplacements et missions	0,00	0,00	2 000,00	0,00	2 000,00
626	Frais postaux et frais télécommunicat°	0,00	0,00	25 000,00	130 000,00	155 000,00
628	Divers	28 358,54	0,00	0,00	0,00	28 358,54
651	Aides à la personne	35 000,00	44 581 335,00	350 000,00	14 241 751,00	59 208 086,00
655	Contributions obligatoires	0,00	0,00	110 821 560,06	68 724 213,00	179 545 773,06
656	Participations	2 624 000,00	11 946 500,00	30 491 980,00	0,00	45 062 480,00
657	Subventions de fonctionnement versées	1 774 435,11	33 530 253,00	14 495 292,01	17 947 826,00	67 747 806,12
658	Charges diverses de gestion courante	12 100,00	0,00	0,00	0,00	12 100,00
673	Titres annulés sur exercices antérieurs	0,00	0,00	20 000,00	0,00	20 000,00
RECETTES		240 000,00	760 000,00	500 000,00	550 000,00	2 050 000,00
747	Participations	240 000,00	500 000,00	500 000,00	550 000,00	1 790 000,00
773	Mandats annulés (exercices antérieurs)	0,00	260 000,00	0,00	0,00	260 000,00

(1) Détailler les comptes à trois chiffres.

IV – PRESENTATION CROISEE

IV

SECTION DE FONCTIONNEMENT – 93 OPERATIONS VENTILEES
Détail par articles

A/932

CHAPITRE 932 – Enseignement

Article / compte par nature (1)	Libellé	0 Services communs	1 Enseignement du premier degré	2 Enseignement du second degré			3 Enseignement supérieur	7 Sécurité	8 Autres services périscolaires et annexes	TOTAL DU CHAPITRE
				21 Collèges	22 Lycées publics	23 Lycées privés				
DEPENSES		0,00	161 220,72	0,00	302 709 113,06	24 679 332,00	5 150 375,00	0,00	18 980 706,22	364 282 916,00
604	Achats d'études, prestations de services	0,00	0,00	0,00	1 025 000,00	0,00	0,00	0,00	0,00	1 025 000,00
605	Achats matériel, équipements et travaux	0,00	0,00	0,00	16 000,00	0,00	0,00	0,00	0,00	16 000,00
606	Achats non stockés de matières	0,00	0,00	0,00	7 560 931,78	0,00	0,00	0,00	28 258,22	7 589 190,00
611	Contrats de prestations de services	0,00	0,00	0,00	8 107 156,02	10 000,00	0,00	0,00	30 000,00	8 147 156,02
613	Locations	0,00	0,00	0,00	560 000,00	0,00	0,00	0,00	970,00	560 970,00
615	Entretien et réparations	0,00	0,00	0,00	7 136 776,21	0,00	0,00	0,00	8 000,00	7 144 776,21
616	Primes d'assurances	0,00	0,00	0,00	5 087 500,00	0,00	0,00	0,00	0,00	5 087 500,00
617	Etudes et recherches	0,00	0,00	0,00	610 000,00	0,00	0,00	0,00	4 814 000,00	5 424 000,00
618	Divers	0,00	0,00	0,00	527 600,00	0,00	0,00	0,00	653 350,00	1 180 950,00
622	Rémunérations intermédiaires, honoraires	0,00	0,00	0,00	3 729 628,00	0,00	5 800,00	0,00	433 600,00	4 219 028,00
623	Publicité, publicat*, relations publique	0,00	0,00	0,00	9 700,00	0,00	0,00	0,00	591 000,00	600 700,00
624	Transports biens, transports collectifs	0,00	0,00	0,00	167 500,00	0,00	0,00	0,00	0,00	167 500,00
625	Déplacements et missions	0,00	0,00	0,00	592 300,00	0,00	6 100,00	0,00	0,00	598 400,00
626	Frais postaux et frais télécommunicat*	0,00	0,00	0,00	335 000,00	10 000,00	0,00	0,00	1 142 339,00	1 487 339,00
627	Services bancaires et assimilés	0,00	0,00	0,00	0,00	0,00	0,00	0,00	0,00	300 000,00
628	Divers	0,00	0,00	0,00	595 600,00	0,00	0,00	0,00	0,00	595 600,00
633	Impôts, taxes, versements (autre orga.)	0,00	0,00	0,00	2 485 500,00	0,00	82 400,00	0,00	0,00	2 567 900,00

Article / compte par nature (1)	Libellé	0 Services communs	1 Enseignement du premier degré	2 Enseignement du second degré				3 Enseignement supérieur	7 Sécurité	8 Autres services périscolaires et annexes	TOTAL DU CHAPITRE
				21 Collèges	22 Lycées publics	23 Lycées privés	24 Participations à des cités mixtes				
635	Autres impôts, taxes (Admin Impôts)	0,00	0,00	0,00	250 000,00	0,00	0,00	0,00	0,00	250 000,00	
637	Autres impôts, taxes (autres organismes)	0,00	0,00	0,00	5 481,60	0,00	0,00	0,00	0,00	5 481,60	
641	Rémunérations du personnel	0,00	0,00	0,00	126 622 551,00	0,00	3 498 000,00	0,00	0,00	130 120 551,00	
645	Charges sécurité sociale et prévoyance	0,00	0,00	0,00	55 586 100,00	0,00	1 499 825,00	0,00	0,00	57 085 925,00	
647	Autres charges sociales	0,00	0,00	0,00	2 122 000,00	0,00	27 250,00	0,00	0,00	2 149 250,00	
648	Autres charges de personnel	0,00	0,00	0,00	746 800,00	0,00	12 000,00	0,00	0,00	758 800,00	
651	Aides à la personne	0,00	0,00	0,00	308 209,00	0,00	14 000,00	0,00	2 402 849,00	5 921 927,00	
655	Contributions obligatoires	0,00	161 220,72	0,00	38 155 860,00	24 575 430,00	0,00	0,00	0,00	62 892 510,72	
657	Subventions de fonctionnement versées	0,00	0,00	0,00	5 098 702,80	83 902,00	0,00	9 055 300,00	8 876 340,00	23 114 244,80	
661	Charges d'intérêts	0,00	0,00	0,00	1 331 823,46	0,00	0,00	0,00	0,00	1 331 823,46	
671	Charges exceptionnelles opérat° gestion	0,00	0,00	0,00	604 614,19	0,00	5 000,00	0,00	0,00	609 614,19	
673	Titres annulés sur exercices antérieurs	0,00	0,00	0,00	33 250 779,00	0,00	0,00	0,00	0,00	33 250 779,00	
678	Autres charges exceptionnelles	0,00	0,00	0,00	80 000,00	0,00	0,00	0,00	0,00	80 000,00	
	RECETTES	0,00	0,00	0,00	17 975 000,00	0,00	300 000,00	10 450,00	0,00	18 375 450,00	
641	Rémunérations du personnel	0,00	0,00	0,00	1 300 000,00	0,00	0,00	0,00	0,00	1 300 000,00	
703	Redevances utilisation du domaine	0,00	0,00	0,00	800 000,00	0,00	0,00	0,00	0,00	800 000,00	
747	Participations	0,00	0,00	0,00	455 000,00	0,00	250 000,00	0,00	80 000,00	785 000,00	
748	Compensat°, attribut°, autres participat	0,00	0,00	0,00	15 100 000,00	0,00	0,00	0,00	0,00	15 100 000,00	
758	Produits divers de gestion courante	0,00	0,00	0,00	0,00	0,00	0,00	450,00	0,00	450,00	
768	Autres produits financiers	0,00	0,00	0,00	100 000,00	0,00	0,00	0,00	0,00	100 000,00	
771	Produits exception. / opérations gestion	0,00	0,00	0,00	20 000,00	0,00	0,00	0,00	0,00	20 000,00	
773	Mandats annulés (exercices antérieurs)	0,00	0,00	0,00	0,00	0,00	0,00	10 000,00	10 000,00	20 000,00	
778	Autres produits exceptionnels	0,00	0,00	0,00	200 000,00	0,00	50 000,00	0,00	0,00	250 000,00	

(1) Détailler les comptes à trois chiffres.

IV – PRESENTATION CROISEE

IV

SECTION DE FONCTIONNEMENT – 93 OPERATIONS VENTILEES
Détail par articles

A/933

CHAPITRE 933 – Culture, sports et loisirs

Article / compte par nature (1)	Libellé	0 Services communs			1 Culture			2 Sports	3 Loisirs	7 Sécurité	TOTAL DU CHAPITRE
		11 Enseignement artistique	12 Activités culturelles et artistiques	13 Patrimoine (bibliothèques, musées, ...)	11 Enseignement artistique	12 Activités culturelles et artistiques	13 Patrimoine (bibliothèques, musées, ...)				
DEPENSES		55 770,00	38 816 219,42	3 936 485,58	0,00	38 816 219,42	13 024 406,00	0,00	0,00	55 832 881,00	
606	Achats non stockés de matières	0,00	24 000,00	27 500,00	0,00	24 000,00	82 000,00	0,00	0,00	133 500,00	
611	Contrats de prestations de services	0,00	163 605,64	13 950,00	0,00	163 605,64	0,00	0,00	0,00	177 555,64	
613	Locations	0,00	1 000,00	5 000,00	0,00	1 000,00	1 000,00	0,00	0,00	7 000,00	
615	Entretien et réparations	0,00	0,00	13 000,00	0,00	0,00	1 299 141,85	0,00	0,00	1 312 141,85	
616	Primes d'assurances	0,00	0,00	25 000,00	0,00	0,00	0,00	0,00	0,00	25 000,00	
617	Etudes et recherches	0,00	21 600,00	12 000,00	0,00	21 600,00	10 000,00	0,00	0,00	43 600,00	
618	Divers	0,00	151 500,00	10 300,00	0,00	151 500,00	2 000,00	0,00	0,00	163 800,00	
622	Rémunérations intermédiaires, honoraires	0,00	285 500,00	537 300,22	0,00	285 500,00	0,00	0,00	0,00	822 800,22	
623	Publicité, publicat*, relations publique	0,00	310 400,00	24 550,00	0,00	310 400,00	755 000,00	0,00	0,00	1 089 950,00	
624	Transports biens, transports collectifs	0,00	5 000,00	12 200,00	0,00	5 000,00	0,00	0,00	0,00	17 200,00	
625	Déplacements et missions	0,00	0,00	12 000,00	0,00	0,00	0,00	0,00	0,00	12 000,00	
626	Frais postaux et frais télécommunicat*	0,00	0,00	0,00	0,00	0,00	15 100,00	0,00	0,00	15 100,00	
628	Divers	0,00	1 000,00	25 500,00	0,00	1 000,00	8 000,00	0,00	0,00	34 500,00	
633	Impôts, taxes, versements (autre orga.)	0,00	0,00	25 000,00	0,00	0,00	0,00	0,00	0,00	25 000,00	
635	Autres impôts, taxes (Admin Impôts)	0,00	0,00	0,00	0,00	0,00	18 000,00	0,00	0,00	18 000,00	
637	Autres impôts, taxes (autres organismes)	0,00	0,00	0,00	0,00	0,00	10 000,00	0,00	0,00	10 000,00	
641	Rémunérations du personnel	0,00	0,00	816 700,00	0,00	0,00	0,00	0,00	0,00	816 700,00	
645	Charges sécurité sociale et prévoyance	0,00	0,00	377 700,00	0,00	0,00	0,00	0,00	0,00	377 700,00	
647	Autres charges sociales	0,00	0,00	15 400,00	0,00	0,00	100,00	0,00	0,00	15 500,00	
648	Autres charges de personnel	0,00	0,00	500,00	0,00	0,00	0,00	0,00	0,00	500,00	
651	Aides à la personne	0,00	1 000,00	0,00	0,00	1 000,00	563 322,00	0,00	0,00	564 322,00	
656	Participations	0,00	5 307 000,00	665 122,16	0,00	5 307 000,00	0,00	0,00	0,00	5 972 122,16	

Article / compte par nature (1)	Libellé	0 Services communs			1 Culture			2 Sports	3 Loisirs	7 Sécurité	TOTAL DU CHAPITRE
		11 Enseignement artistique	12 Activités culturelles et artistiques	13 Patrimoine (bibliothèques, musées, ...)							
657	Subventions de fonctionnement versées	55 770,00	0,00	32 544 613,78	1 317 763,20		10 260 742,15	0,00	0,00	0,00	44 178 889,13
RECETTES		0,00	0,00	514 500,00	10 000,00		200 000,00	0,00	0,00	0,00	724 500,00
708	Autres produits	0,00	0,00	150 000,00	0,00		0,00	0,00	0,00	0,00	150 000,00
747	Participations	0,00	0,00	364 500,00	10 000,00		0,00	0,00	0,00	0,00	374 500,00
752	Revenus des immeubles	0,00	0,00	0,00	0,00		200 000,00	0,00	0,00	0,00	200 000,00

(1) Détailler les comptes à trois chiffres.

IV – PRESENTATION CROISEE		IV
SECTION DE FONCTIONNEMENT – 93 OPERATIONS VENTILEES		A/934
Détail par articles		

CHAPITRE 934 – Santé et action sociale

Article / compte par nature (1)	Libellé	0 Services communs	1 Santé	2 Action sociale	7 Sécurité alimentaire	TOTAL DU CHAPITRE
DEPENSES		0,00	1 604 127,96	0,00	0,00	1 604 127,96
622	Rémunérations intermédiaires, honoraires	0,00	10 000,00	0,00	0,00	10 000,00
657	Subventions de fonctionnement versées	0,00	1 594 127,96	0,00	0,00	1 594 127,96
RECETTES		0,00	0,00	0,00	0,00	0,00

(1) Détailler les comptes à trois chiffres.

IV – PRESENTATION CROISEE

IV

SECTION DE FONCTIONNEMENT – 93 OPERATIONS VENTILEES
Détail par articles

A/935

CHAPITRE 935 – Aménagement des territoires

Article / compte par nature (1)	Libellé	0 Services communs	1 Politique de la ville	2 Agglomérations et villes moyennes	3 Espace rural, autres espaces de dévelopt	4 Habitat - (Logement)	5 Actions en faveur du littoral	6 Technologies informat° et communicat°	7 Sécurité	8 Autres actions	TOTAL DU CHAPITRE
DEPENSES		154 000,00	50 000,00	146 873,00	6 148 127,00	300 000,00	0,00	3 378 180,00	0,00	9 417 500,00	19 594 680,00
611	Contrats de prestations de services	0,00	0,00	0,00	25 000,00	0,00	0,00	2 196 780,00	0,00	0,00	2 221 780,00
615	Entretien et réparations	0,00	0,00	0,00	38 646,00	0,00	0,00	16 000,00	0,00	0,00	54 646,00
617	Etudes et recherches	0,00	0,00	0,00	36 354,00	0,00	0,00	15 000,00	0,00	0,00	51 354,00
618	Divers	0,00	0,00	0,00	5 000,00	0,00	0,00	6 734,96	0,00	6 000,00	17 734,96
622	Rémunérations intermédiaires, honoraires	0,00	0,00	0,00	103 000,00	0,00	0,00	37 700,00	0,00	0,00	140 700,00
623	Publicité, publicat°, relations publiques	0,00	0,00	0,00	20 627,00	0,00	0,00	8 465,04	0,00	10 000,00	39 092,04
624	Transports biens, transports collectifs	0,00	0,00	0,00	0,00	0,00	0,00	0,00	0,00	5 000,00	5 000,00
628	Divers	0,00	0,00	0,00	135 500,00	0,00	0,00	0,00	0,00	0,00	135 500,00
656	Participations	0,00	0,00	0,00	1 536 000,00	0,00	0,00	0,00	0,00	0,00	1 536 000,00
657	Subventions de fonctionnement versées	154 000,00	50 000,00	146 873,00	4 248 000,00	300 000,00	0,00	1 097 500,00	0,00	9 396 500,00	15 392 873,00
RECETTES		0,00	0,00	0,00	30 000,00	0,00	0,00	0,00	0,00	0,00	30 000,00
703	Redevances utilisation du domaine	0,00	0,00	0,00	30 000,00	0,00	0,00	0,00	0,00	0,00	30 000,00

(1) Détailler les comptes à trois chiffres.

IV – PRESENTATION CROISEE	IV
SECTION DE FONCTIONNEMENT – 93 OPERATIONS VENTILEES	A/936
Détail par articles	

CHAPITRE 936 – Gestion des fonds européens

Article / compte par nature (1)	Libellé	1 FSE	2 FEDER	3 Autres	TOTAL DU CHAPITRE
DEPENSES		10 814 064,00	16 328 881,00	0,00	27 142 945,00
657	Subventions de fonctionnement versées	10 814 064,00	16 328 881,00	0,00	27 142 945,00
RECETTES		7 202 000,00	20 038 959,00	0,00	27 240 959,00
747	Participations	7 202 000,00	20 038 959,00	0,00	27 240 959,00

(1) Détailler les comptes à trois chiffres.

IV – PRESENTATION CROISEE

IV

SECTION DE FONCTIONNEMENT – 93 OPERATIONS VENTILEES
Détail par articles

A/937

CHAPITRE 937 – Environnement

Article / compte par nature (1)	Libellé	0 Services communs	1 Actions transversales	2 Actions en matière des déchets	3 Politique de l'air	4 Politique de l'eau	5 Politique de l'énergie	6 Patrimoine naturel	7 Environnement infrastructures transport	8 Autres actions	TOTAL DU CHAPITRE
DEPENSES		719 000,00	4 329 659,13	106 200,00	717 862,00	1 203 000,00	4 533 392,87	3 701 923,73	0,00	690 072,27	16 001 110,00
606	Achats non stockés de matières	0,00	0,00	0,00	0,00	41 289,32	0,00	0,00	0,00	0,00	41 289,32
611	Contrats de prestations de services	0,00	0,00	18 600,00	0,00	88 600,00	0,00	0,00	0,00	0,00	107 200,00
613	Locations	0,00	0,00	0,00	0,00	3 692,00	0,00	0,00	0,00	0,00	3 692,00
615	Entretien et réparations	0,00	0,00	0,00	0,00	138 993,37	0,00	12 387,66	0,00	0,00	151 381,03
616	Primes d'assurances	0,00	0,00	0,00	0,00	6 000,00	0,00	0,00	0,00	0,00	6 000,00
617	Etudes et recherches	0,00	0,00	0,00	0,00	10 000,00	144 998,21	0,00	0,00	0,00	154 998,21
618	Divers	0,00	0,00	0,00	0,00	500,00	132 760,00	0,00	0,00	0,00	133 260,00
622	Rémunérations intermédiaires, honoraires	0,00	580,13	0,00	0,00	34 000,00	80 859,87	34 290,08	0,00	0,00	149 730,08
623	Publicité, publicat ⁿ , relations publique	0,00	0,00	0,00	0,00	26 500,00	320 801,79	11 500,00	0,00	30 000,00	388 801,79
626	Frais postaux et frais télécommunicat ⁿ	0,00	0,00	0,00	0,00	5 100,00	0,00	0,00	0,00	0,00	5 100,00
628	Divers	0,00	0,00	0,00	0,00	47 260,20	0,00	0,00	0,00	0,00	47 260,20
635	Autres impôts, taxes (Admin impôts)	0,00	0,00	0,00	0,00	100,00	0,00	0,00	0,00	72,27	172,27
647	Autres charges sociales	0,00	0,00	0,00	0,00	900,00	0,00	0,00	0,00	0,00	900,00
655	Contributions obligatoires	0,00	0,00	0,00	0,00	0,00	0,00	465,64	0,00	0,00	465,64
656	Participations	0,00	110 000,00	0,00	0,00	0,00	0,00	0,00	0,00	0,00	110 000,00
657	Subventions de fonctionnement versées	719 000,00	4 219 079,00	87 600,00	717 862,00	799 965,11	3 853 973,00	3 643 280,35	0,00	660 000,00	14 700 759,46
673	Titres annulés sur exercices antérieurs	0,00	0,00	0,00	0,00	100,00	0,00	0,00	0,00	0,00	100,00
RECETTES		0,00	371 874,00	0,00	0,00	300 000,00	510 000,00	45 000,00	0,00	45 000,00	1 271 874,00
702	Ventes de récoltes et produits forestier	0,00	0,00	0,00	0,00	0,00	0,00	40 000,00	0,00	45 000,00	85 000,00

Article / compte par nature (1)	Libellé	0 Services communs	1 Actions transversales	2 Actions en matière des déchets	3 Politique de l'air	4 Politique de l'eau	5 Politique de l'énergie	6 Patrimoine naturel	7 Environnement infrastructures transport	8 Autres actions	TOTAL DU CHAPITRE
703	Redevances utilisation du domaine	0,00	0,00	0,00	0,00	0,00	0,00	5 000,00	0,00	0,00	5 000,00
747	Participations	0,00	0,00	0,00	0,00	300 000,00	510 000,00	0,00	0,00	0,00	810 000,00
773	Mandats annulés (exercices antérieurs)	0,00	371 874,00	0,00	0,00	0,00	0,00	0,00	0,00	0,00	371 874,00

(1) Détailler les comptes à trois chiffres.

IV – PRESENTATION CROISEE

IV

SECTION DE FONCTIONNEMENT – 93 OPERATIONS VENTILEES
Détail par articles

A/938

CHAPITRE 938 – Transports

Article / compte par nature (1)	Libellé	0 Services communs				1 Transports en commun de voyageurs				2 Routes et voiries				
		10 Services communs	11 Transport ferroviaire régional de voyage	12 Gares et autres infrastructures ferrovv.	18 Autres transports en commun	21 Voirie nationale	22 Voirie régionale	23 Voirie départementale	24 Voirie communale	25 Sécurité routière				
DEPENSES		0,00	439 171 721,87	1 482,00	70 532,69	0,00	0,00	0,00	0,00	0,00	0,00	0,00	0,00	
611	Contrats de prestations de services	0,00	5 233 345,00	0,00	0,00	0,00	0,00	0,00	0,00	0,00	0,00	0,00	0,00	
612	Redevances de crédit-bail	0,00	1 400 000,00	0,00	0,00	0,00	0,00	0,00	0,00	0,00	0,00	0,00	0,00	
615	Entretien et réparations	0,00	0,00	0,00	0,00	0,00	0,00	0,00	0,00	0,00	0,00	0,00	0,00	
617	Etudes et recherches	0,00	135 000,00	0,00	0,00	0,00	0,00	0,00	0,00	0,00	0,00	0,00	0,00	
622	Rémunérations intermédiaires, honoraires	0,00	251 500,00	1 482,00	0,00	0,00	0,00	0,00	0,00	0,00	0,00	0,00	0,00	
623	Publicité, relations publiques	0,00	42 311,49	0,00	0,00	0,00	0,00	0,00	0,00	0,00	0,00	0,00	0,00	
624	Transports biens, transports collectifs	0,00	1 200 000,00	0,00	0,00	0,00	0,00	0,00	0,00	0,00	0,00	0,00	0,00	
635	Autres impôts, taxes (Admin impôts)	0,00	0,00	0,00	0,00	0,00	0,00	0,00	0,00	0,00	0,00	0,00	0,00	
656	Participations	0,00	432 398 376,85	0,00	0,00	0,00	0,00	0,00	0,00	0,00	0,00	0,00	0,00	
657	Subventions de fonctionnement versées	0,00	5 000,02	0,00	70 532,69	0,00	0,00	0,00	0,00	0,00	0,00	0,00	0,00	
668	Autres charges financières	0,00	7 786,46	0,00	0,00	0,00	0,00	0,00	0,00	0,00	0,00	0,00	0,00	
RECETTES		0,00	181 426,00	0,00	0,00	0,00	0,00	0,00	0,00	0,00	0,00	0,00	0,00	
747	Participations	0,00	0,00	0,00	0,00	0,00	0,00	0,00	0,00	0,00	0,00	0,00	0,00	
771	Produits exception. / opérations gestion	0,00	181 426,00	0,00	0,00	0,00	0,00	0,00	0,00	0,00	0,00	0,00	0,00	

IV – PRESENTATION CROISEE		IV
SECTION DE FONCTIONNEMENT – 93 OPERATIONS VENTILEES		A/938
Détail par articles		

CHAPITRE 938 – Transports (suite)

Article / compte par nature (1)	Libellé	2		7	8						TOTAL DU CHAPITRE	
		Routes et voiries	Autres liaisons		Sécurité	Autres transports						
		28			81	82	83	84	85	86	88	
		Autres liaisons			Transports aériens	Transports maritimes	Transports fluviaux	Transports ferroviaires de marchandises	Liaisons multimodales	Infrastructures portuaires et aéroport.	Autres	
DEPENSES		0,00	0,00	0,00	830 000,00	0,00	19 110,00	0,00	112 082,00	2 492 405,00	51 163,80	444 843 775,00
611	Contrats de prestations de services	0,00	0,00	0,00	0,00	0,00	19 110,00	0,00	32 082,00	0,00	0,00	5 284 537,00
612	Redevances de crédit-bail	0,00	0,00	0,00	0,00	0,00	0,00	0,00	0,00	0,00	0,00	1 400 000,00
615	Entretien et réparations	0,00	0,00	0,00	0,00	0,00	0,00	0,00	0,00	0,00	0,00	528 185,60
617	Etudes et recherches	0,00	0,00	0,00	30 000,00	0,00	0,00	0,00	0,00	0,00	0,00	187 664,09
622	Rémunérations intermédiaires, honoraires	0,00	0,00	0,00	0,00	0,00	0,00	0,00	0,00	0,00	0,00	252 982,00
623	Publicité, relations publiques, honoraires, honoraires	0,00	0,00	0,00	0,00	0,00	0,00	0,00	0,00	0,00	0,00	42 311,49
624	Transports biens, transports collectifs	0,00	0,00	0,00	0,00	0,00	0,00	0,00	0,00	0,00	0,00	1 200 000,00
635	Autres impôts, taxes (Admin Impôts)	0,00	0,00	0,00	0,00	0,00	0,00	0,00	0,00	250 000,00	0,00	250 000,00
656	Participations	0,00	0,00	0,00	0,00	0,00	0,00	0,00	0,00	0,00	0,00	432 398 376,85
657	Subventions de fonctionnement versées	0,00	0,00	0,00	800 000,00	0,00	0,00	0,00	80 000,00	2 242 405,00	51 163,80	3 291 931,51
668	Autres charges financières	0,00	0,00	0,00	0,00	0,00	0,00	0,00	0,00	0,00	0,00	7 786,46
RECETTES		0,00	0,00	0,00	0,00	0,00	0,00	0,00	0,00	0,00	0,00	3 259 226,00
747	Participations	0,00	0,00	0,00	0,00	0,00	0,00	0,00	0,00	0,00	0,00	3 077 800,00
771	Produits exception. / opérations gestion	0,00	0,00	0,00	0,00	0,00	0,00	0,00	0,00	0,00	0,00	181 426,00

(1) Détailler les comptes à trois chiffres.

IV – PRESENTATION CROISEE

IV

SECTION DE FONCTIONNEMENT – 93 OPERATIONS VENTILEES
Détail par articles

A/939

CHAPITRE 939 – Action économique

Article / compte par nature (1)	Libellé	0 Services communs	1 Interventions économiques transversales	2 Recherche et innovation	3 Agriculture, pêche, agro-industrie	4 Industrie, artisanat, commerce et autres	5 Tourisme et thermalisme	TOTAL DU CHAPITRE
DEPENSES		248 676,00	6 620 025,50	29 869 430,00	7 047 544,00	13 366 600,50	15 536 723,00	72 688 999,00
611	Contrats de prestations de services	145 676,00	0,00	0,00	0,00	0,00	64 080,00	209 756,00
615	Entretien et réparations	18 000,00	0,00	0,00	15 000,00	0,00	0,00	33 000,00
617	Etudes et recherches	0,00	0,00	0,00	15 000,00	60 000,00	21 100,00	96 100,00
622	Rémunérations intermédiaires, honoraires	66 000,00	383 000,00	211 130,00	19 600,00	13 770,00	0,00	693 500,00
623	Publicité, publicat ^o , relations publique	0,00	192 400,00	0,00	17 295,70	324,00	2 300 000,00	2 510 019,70
635	Autres impôts, taxes (Admin Impôts)	0,00	57 000,00	0,00	0,00	0,00	0,00	57 000,00
651	Aides à la personne	0,00	35 000,00	10 750,00	0,00	0,00	0,00	45 750,00
656	Participations	0,00	0,00	0,00	0,00	0,00	30 000,00	30 000,00
657	Subventions de fonctionnement versées	18 000,00	5 952 625,50	29 647 550,00	6 980 648,30	13 225 276,50	13 121 543,00	68 945 643,30
658	Charges diverses de gestion courante	1 000,00	0,00	0,00	0,00	67 230,00	0,00	68 230,00
RECETTES		31 000,00	10 000,00	1 449 139,91	30 000,00	120 475,00	25 000,00	1 665 614,91
747	Participations	31 000,00	0,00	77 400,00	30 000,00	0,00	0,00	138 400,00
758	Produits divers de gestion courante	0,00	0,00	1 300 000,00	0,00	100 000,00	0,00	1 400 000,00
771	Produits exception. / opérations gestion	0,00	0,00	12 500,00	0,00	0,00	0,00	12 500,00
773	Mandats annulés (exercices antérieurs)	0,00	10 000,00	4 706,00	0,00	20 475,00	25 000,00	60 181,00
778	Autres produits exceptionnels	0,00	0,00	54 533,91	0,00	0,00	0,00	54 533,91

(1) Détailler les comptes à trois chiffres.

IV – ANNEXES		IV
ELEMENTS DU BILAN – ETAT DE LA DETTE – DETAIL DES CREDITS DE TRESORERIE		B1.1

B1.1 – DETAIL DES CREDITS DE TRESORERIE (1)

Nature (Pour chaque ligne, indiquer le numéro de contrat)	Date de la décision de réaliser la ligne de trésorerie (2)	Montant maximum autorisé au 01/01/N	Montant des tirages N-1	Montant des remboursements N-1		Encours restant dû au 01/01/N
				Intérêts (3)	Remboursement du tirage	
5191 Avances du Trésor						
5192 Avances de trésorerie						
51931 Lignes de trésorerie						
LT 2015/2016 SG	20/07/2015	40 000 000,00	0,00	0,00	0,00	0,00
LT 2015/2016 CA	03/08/2015	40 000 000,00	0,00	0,00	0,00	0,00
Ligne Tréso (Arkéa)	01/10/2015	35 000 000,00	0,00	0,00	0,00	0,00
Ligne Tréso (Caisse d'Ep)	01/10/2015	55 000 000,00	0,00	0,00	0,00	0,00
Ligne Tréso (Saar Lb)	06/10/2015	10 000 000,00	0,00	0,00	0,00	0,00
Ligne Tréso (Société Générale)	29/10/2015	40 000 000,00	0,00	0,00	0,00	0,00
Ligne Tréso (Banque Postale)	04/11/2015	75 000 000,00	15 700 000,00	0,00	11 900 000,00	3 800 000,00
Ligne Tréso (Caisse d'Ep)	04/11/2015	40 000 000,00	8 100 000,00	0,00	8 100 000,00	0,00
Ligne Tréso (Saar Lb)	16/11/2015	45 000 000,00	42 570 000,00	0,00	0,00	42 570 000,00
51932 Lignes de trésorerie liées à un emprunt						
A097 (Crédit Agricole)	22/12/2000	500 000,00	0,00	26,95	0,00	0,00
1.02.01 Action lycées 2002	15/12/2002	3 384 615,41	5 076 923,10	38,89	5 076 923,10	0,00
A110 (Caisse d'Ep)	19/12/2002	2 599 999,96	0,00	742,54	0,00	0,00
A109 (Dexia)	20/12/2002	4 460 187,00	0,00	2 397,23	0,00	0,00
A117 (Dexia)	15/12/2003	13 755 666,34	0,00	7 389,50	0,00	0,00
CA 194	02/11/2005	18 750 000,00	125 000,00	1 527,71	3 125 000,00	18 750 000,00
CA 214	09/03/2006	4 000 000,00	4 000 000,00	1,87	4 000 000,00	4 000 000,00
CA 212	09/03/2006	8 000 000,00	8 000 000,00	3,73	8 000 000,00	8 000 000,00
5194 Billets de trésorerie						
Programme BT	10/08/2015	80 000 000,00	100 000 000,00	0,00	20 000 000,00	80 000 000,00
5198 Autres crédits de trésorerie						
519 Crédits de trésorerie (Total)		515 450 468,71	183 571 923,10	12 128,42	60 201 923,10	157 120 000,00

(1) Circulaire n° NOR : INTB8900071C du 22/02/1989.

(2) Indiquer la date de la délibération de l'assemblée autorisant la ligne de trésorerie ou la date de la décision de l'ordonnateur de réaliser la ligne de trésorerie sur la base d'un montant maximum autorisé par l'organe délibérant (article M. 4221-5 du CGCT).

(3) Il s'agit des intérêts comptabilisés au compte 6615, sauf pour les emprunts assortis d'une option de tirage sur ligne de trésorerie pour lesquels les intérêts sont comptabilisés au compte 6618.

IV – ANNEXES

IV

ELEMENTS DU BILAN – ETAT DE LA DETTE – REPARTITION PAR NATURE DE DETTE

B1.2

B1.2 – REPARTITION PAR NATURE DE DETTE (hors 16449 et 166)

Nature (Pour chaque ligne, indiquer le numéro de contrat)	Emprunts et dettes à l'origine du contrat											Catégorie d'emprunt (8)	
	Organisme prêteur ou chef de file	Date de signature	Date d'émission ou date de mobilisation (1)	Date du premier rembour- sement	Nominal (2)	Type de taux d'intérêt (3)	Index (4)	Taux initial		Péri- odicité des rembour- sements (6)	Profil d'amor- tissement (7)		Possibilité de rembour- sement anticipé O/N
								Niveau de taux (5)	Taux actuariel				
163 Emprunts obligataires (Total)					189 700 000,00								
1.12.06 Obligataire groupé	NATIXIS CA CIB HSBC	24/10/2012	07/11/2012		24 700 000,00	F	FIXE	4,300	4,360	X	F	N	A-1
CA187 OATI inflation	CACEIS	27/10/2005	27/10/2005	25/07/2006	25 000 000,00	V	INFLATION	0,000	3,140	X	F	N	A-1
CA188 OATI inflation	CACEIS	27/10/2005	27/10/2005	25/07/2006	25 000 000,00	V	INFLATION	0,000	3,300	X	F	N	A-1
CA197 OATI inflation	HSBC CCF	10/10/2006	10/10/2006	10/10/2007	30 000 000,00	V	INFLATION	0,000	4,120	X	F	N	A-1
CA198 OATI inflation	HSBC CCF	10/10/2006	10/10/2006	10/10/2007	30 000 000,00	V	INFLATION	1,920	3,960	X	F	N	A-1
CA221 - Obligataire fixe 2012	NATIXIS	29/03/2012	29/03/2012	29/03/2013	25 000 000,00	F	FIXE	3,750	3,750	X	F	N	A-1
CA227 - Emission obligataire investissements 2013 (8 ans)	EMISSION OBLIGATAIRE	03/04/2013	03/04/2013	03/04/2014	15 000 000,00	F	FIXE	2,280	2,330	X	F	N	A-1
CA228 - Emission obligataire investissements 2013 (10 ans)	EMISSION OBLIGATAIRE	03/04/2013	03/04/2013	03/04/2014	15 000 000,00	F	FIXE	2,750	2,790	X	F	N	A-1
164 Emprunts auprès d'établissement de crédit (Total)					2 757 393 921,77								
1641 Emprunts en euros (total)					2 596 393 921,77								
1.01.01 Plan action lycées	CREDIT AGRICOLE	13/12/2001	17/01/2002	30/11/2005	6 200 000,00	F	FIXE	3,430	1,802	T	P	O	A-1
1.03.01 TGV Est - Versement 1	BANQUE EUROPEENNE D'INVESTISSEMENT	07/12/2001	26/02/2003	26/02/2004	20 000 000,00	F	FIXE	4,610	4,610	A	C	O	A-1
1.03.02 TGV Est - Versement 2	BANQUE EUROPEENNE D'INVESTISSEMENT	07/12/2001	15/12/2003	15/12/2004	15 000 000,00	F	FIXE	4,019	3,609	A	C	O	A-1
1.04.01 Investissements	CREDIT FONCIER	16/12/2003	10/05/2004	01/05/2005	15 000 000,00	F	FIXE	4,270	4,252	A	C	O	A-1
1.04.02 Investissements	CREDIT FONCIER	16/12/2003	11/06/2004	01/06/2005	10 000 000,00	F	FIXE	4,480	4,459	A	C	O	A-1
1.04.03 TGV Est - Versement 3	BANQUE EUROPEENNE D'INVESTISSEMENT	07/12/2001	06/07/2004	15/06/2005	30 000 000,00	F	FIXE	4,018	3,676	A	C	O	A-1
1.05.01 TGV Est - Versement 4	BANQUE EUROPEENNE D'INVESTISSEMENT	07/12/2001	14/01/2005	15/12/2005	35 000 000,00	F	FIXE	4,022	3,748	A	C	O	A-1
1.05.02 TGV Est	CALYON	01/08/2005	30/09/2005	30/06/2006	20 000 000,00	F	FIXE	3,835	3,872	T	C	O	A-1
1.05.03 TGV Est	CALYON	01/08/2005	30/09/2005	30/06/2006	20 000 000,00	F	FIXE	3,835	3,872	T	C	O	A-1
1.05.04 TGV Est	CALYON	01/08/2005	30/09/2005	30/09/2006	30 000 000,00	F	FIXE	3,520	3,388	A	C	O	A-1
1.05.05 Matériel roulant N°5	SOCIETE GENERALE	01/08/2005	02/12/2005	02/03/2006	10 000 000,00	F	FIXE	3,700	3,804	T	C	O	A-1
1.05.06 Matériel roulant N°3	SOCIETE GENERALE	01/08/2005	23/12/2005	23/03/2006	15 000 000,00	F	FIXE	3,700	3,751	T	C	O	A-1
1.06.01 Matériel roulant N°4	SOCIETE GENERALE	01/08/2005	25/04/2006	25/07/2006	20 000 000,00	F	FIXE	3,960	4,076	T	P	O	A-1

Nature (Pour chaque ligne, indiquer le numéro de contrat)	Emprunts et dettes à l'origine du contrat											Caté- gorie d'em- prunt (8)	
	Organisme prêteur ou chef de file	Date de signature	Date d'émission ou date de mobilisation (1)	Date du premier rembour- sement	Nominal (2)	Type de taux d'intérêt (3)	Index (4)	Taux initial		Péri- odicité des rembour- sements (6)	Profil d'amor- tissement (7)		Possibilité de rembour- sement anticipé O/N
								Niveau de taux (5)	Taux actuel				
1.06.02 Matériel roulant N°3	SOCIETE GENERALE	01/08/2005	25/04/2006	25/07/2006	15 000 000,00	F	FIXE	3,960	4,076	T	P	O	A-1
1.06.03 Investissements N°6	SOCIETE GENERALE	01/08/2005	25/04/2006	25/07/2006	10 000 000,00	F	FIXE	3,750	3,857	T	P	O	A-1
1.06.04 Matériel roulant N°3	CREDIT FONCIER	10/10/2006	31/10/2006	31/01/2007	90 000 000,00	F	FIXE	4,125	4,187	T	P	O	A-1
1.06.07 TGV Est Lot N°1	DEXIA CL	19/10/2006	20/12/2006	01/04/2007	10 000 000,00	F	FIXE	3,680	3,947	T	P	O	A-1
1.07.01 TGV Est Lot N°1	SFIL CAFFIL	19/10/2006	31/12/2007	01/04/2008	20 000 000,00	C	TAUX STRUCTURES	4,150	4,260	T	P	O	B-1
1.07.02 Investissements Lot 4	SFIL CAFFIL	19/10/2006	31/12/2007	01/05/2008	20 000 000,00	C	TAUX STRUCTURES	4,110	4,268	T	P	O	B-1
1.08.01 Investissements	SOCIETE GENERALE	15/12/2006	01/07/2008	01/10/2008	40 000 000,00	V	TAG 3M +0,02 %	1,800	1,170	T	C	O	A-1
1.08.03 Investissements	DEXIA CL	19/10/2006	28/11/2008	01/03/2009	18 571 428,50	V	EURIBOR 3M +0,014 %	4,050	4,080	T	C	O	A-1
1.08.05 Matériel roulant	CREDIT FONCIER	28/11/2008	19/12/2008	19/03/2009	40 000 000,00	V	EURIBOR 3M +0,85 %	2,710	2,714	T	P	O	A-1
1.09.05 Investissements 2009	CAISSE D'EPARGNE	10/12/2009	16/12/2009	25/03/2010	40 000 000,00	V	EURIBOR 3M +0,47 %	2,860	1,945	T	P	O	A-1
1.09.06 Investissements 2009	SOCIETE GENERALE	15/12/2009	22/12/2009	22/03/2010	50 000 000,00	V	EURIBOR 3M +0,46 %	2,650	1,999	T	P	O	A-1
1.09.07 Investissements 2009	BNP PARIBAS	18/12/2009	28/12/2009	28/03/2010	50 000 000,00	V	EURIBOR 3M +0,43 %	1,850	1,854	T	P	O	A-1
1.10.04 Investissements 2010	CREDIT MUTUEL	22/12/2010	28/12/2010	31/03/2011	40 000 000,00	V	EURIBOR 3M +0,80 %	2,120	2,115	T	P	O	A-1
1.10.05 Investissements 2010	CREDIT FONCIER	03/12/2010	20/12/2010	25/03/2011	30 000 000,00	F	FIXE	3,620	3,667	T	P	O	A-1
1.10.06 Investissements 2010	CREDIT AGRICOLE	16/12/2010	28/12/2010	28/03/2011	10 000 000,00	V	EURIBOR 3M +0,53 %	2,830	2,219	T	P	O	A-1
1.10.07 Investissements 2010	SOCIETE GENERALE	20/12/2010	29/12/2010	31/03/2011	6 000 000,00	V	EURIBOR 1M +0,95 %	2,980	2,253	T	C	O	A-1
1.11.01 Investissements 2011	DEXIA CL	14/06/2011	24/06/2011	01/11/2011	20 000 000,00	V	TAG 3M +1,06 %	3,360	3,360	T	C	O	A-1
1.11.02 Investissements 2011	BNP PARIBAS	21/06/2011	01/07/2011	01/08/2011	20 000 000,00	V	EURIBOR 3M +0,74 %	2,850	2,242	T	C	O	A-1
1.11.03 Investissements 2011	SAAR LB	25/11/2011	06/12/2011	06/06/2012	25 000 000,00	F	FIXE	4,098	4,137	S	C	O	A-1
1.12.01 Investissements 2012	CREDIT MUTUEL	15/11/2011	31/01/2012	30/04/2012	10 000 000,00	V	EURIBOR 3M +1,50 %	2,490	2,487	T	P	O	A-1
1.12.02 Investissements 2012	CAISSE DES DEPOTS ET CONSIGNATIONS	27/12/2011	30/04/2012	01/01/2013	10 000 000,00	F	FIXE	4,510	4,728	A	P	O	A-1
1.12.03 Investissements 2012	CREDIT MUTUEL	23/12/2011	30/04/2012	30/06/2012	15 000 000,00	F	FIXE	4,460	4,532	T	P	O	A-1
1.12.05 Investissements 2012	CAISSE D'EPARGNE	23/05/2012	05/06/2012	05/09/2012	3 000 000,00	F	FIXE	4,000	4,058	T	P	O	A-1
1.13.01 TGV Est Phase 2-Vers 1	BANQUE EUROPEENNE D'INVESTISSEMENT	04/12/2012	25/07/2013	25/01/2014	40 000 000,00	F	FIXE	2,935	2,954	S	C	O	A-1

Nature (Pour chaque ligne, indiquer le numéro de contrat)	Emprunts et dettes à l'origine du contrat												
	Organisme prêteur ou chef de file	Date de signature	Date d'émission ou date de mobilisation (1)	Date du premier remboursement	Nominal (2)	Type de taux d'intérêt (3)	Index (4)	Taux initial		Périodicité des remboursements (6)	Profil d'amortissement (7)	Possibilité de remboursement anticipé O/N	Catégorie d'emprunt (8)
								Niveau de taux (5)	Taux actuariel				
1.13.02 TGV Est Phase 2-Vers 1	BANQUE EUROPEENNE D'INVESTISSEMENT	04/12/2012	02/12/2013	02/03/2014	20 000 000,00	F	FIXE	3,101	3,135	T	P	O	A-1
1.13.03 Investissements	SFIL CAFFIL	20/12/2013	27/12/2013	27/03/2014	5 000 000,00	V	EURIBOR 3M +1,24 %	1,550	1,550	T	P	O	A-1
1.13.04 Investissements	CREDIT COOPERATIF	20/12/2013	27/12/2013	27/03/2014	5 000 000,00	V	LIVRETA +0,75 %	2,000	2,030	T	P	O	A-1
1.14.01 Investissements	CREDIT FONCIER	03/02/2014	25/04/2014	25/07/2014	25 000 000,00	F	FIXE	3,240	3,250	T	P	O	A-1
1.14.02 TER-Vers 1	BANQUE EUROPEENNE D'INVESTISSEMENT	23/04/2014	20/08/2014	20/02/2015	20 000 000,00	V	EURIBOR 6M +0,49 %	0,700	0,700	S	C	O	A-1
1.14.03 LGV-Vers 1	BANQUE EUROPEENNE D'INVESTISSEMENT	10/06/2013	26/11/2014	26/05/2015	20 000 000,00	V	EURIBOR 6M +0,412 %	0,622	0,700	S	C	O	A-1
1.14.04 Universités - Vers 1	CAISSE DES DEPOTS ET CONSIGNATIONS	20/06/2013	08/12/2014	08/03/2015	5 000 000,00	F	FIXE	2,950	2,950	T	P	O	A-1
1.15.01 Investissements	SFIL CAFFIL	18/03/2015	01/04/2015	01/07/2015	3 817 187,94	V	EURIBOR 3M +0,87 %	0,980	0,980	T	P	O	A-1
1.15.02 LGV-Vers 2	BANQUE EUROPEENNE D'INVESTISSEMENT	10/06/2013	29/05/2015	29/05/2016	20 000 000,00	F	FIXE	1,444	1,444	A	C	O	A-1
1.15.03 Universités - Vers 2	CAISSE DES DEPOTS ET CONSIGNATIONS	20/06/2013	18/11/2015	18/11/2016	9 600 000,00	V	LIVRETA +1,00 %	1,750	2,980	A	C	O	A-1
1.15.04 LGV-Vers 3	BANQUE EUROPEENNE D'INVESTISSEMENT	10/06/2013	24/11/2015	24/05/2016	20 000 000,00	F	FIXE	1,676	3,444	S	C	O	A-1
A095	CAISSE DES DEPOTS ET CONSIGNATIONS	15/12/2000	15/12/2000	01/01/2002	7 000 000,00	V	Livret A + 1.2	4,200	4,200	A	P	O	A-1
A100	CAISSE DES DEPOTS ET CONSIGNATIONS	17/12/2001	17/12/2001	01/01/2003	2 378 205,00	V	Livret A + 1.2	4,200	4,200	A	X	O	A-1
A101	CAISSE DES DEPOTS ET CONSIGNATIONS	17/12/2001	20/12/2001	01/01/2003	580 831,00	V	Livret A + 1.2	4,200	4,200	A	P	O	A-1
A102	CAISSE DES DEPOTS ET CONSIGNATIONS	17/12/2001	20/12/2001	01/01/2003	3 658 776,00	V	Livret A	3,000	3,000	A	P	O	A-1
A103	SOCIETE GENERALE	11/12/2001	11/12/2005	11/12/2006	10 000 000,00	C	(Euribor 3M-0.1)-Floor à 3.63 activant à 3.2 sur Euribor 3M	3,530	3,630	A	C	O	B-1
A106	SOCIETE GENERALE	06/11/2002	15/12/2006	15/12/2007	10 000 000,00	C	Taux fixe 4,3% à barrière 6% sur Euribor 3M	4,300	4,430	A	C	O	B-1
A107	CREDIT AGRICOLE CORPORATE AND INVESTMENT BANK	18/12/2002	15/12/2007	15/12/2008	10 000 000,00	C	(T4M(Prefixé)-Floor -0,07 sur T4M(Prefixé)) + 0,07	3,390	3,490	A	C	O	A-1

Nature (Pour chaque ligne, indiquer le numéro de contrat)	Emprunts et dettes à l'origine du contrat													
	Organisme prêteur ou chef de file	Date de signature	Date d'émission ou date de mobilisation (1)	Date du premier remboursement	Nominal (2)	Type de taux d'intérêt (3)	Index (4)	Taux initial		Devise	Périodicité des remboursements (6)	Profil d'amortissement (7)	Possibilité de remboursement anticipé O/N	Catégorie d'emprunt (8)
								Niveau de taux (5)	Taux actuariel					
A108	CREDIT AGRICOLE CORPORATE AND INVESTMENT BANK	13/01/2003	18/12/2006	15/03/2007	10 000 000,00	C	(T4M(Préfixé)-Floor -0.07 sur T4M(Préfixé)) + 0.07	3,170	3,250	Eur	T	C	O	B-1
A111	CREDIT AGRICOLE CORPORATE AND INVESTMENT BANK	18/03/2003	15/12/2005	15/03/2006	15 000 000,00	C	(T4M(Préfixé)-Floor -0.07 sur T4M(Préfixé)) + 0.07	2,820	2,880	Eur	T	C	O	B-1
A112	DEPPA BANK	25/06/2003	15/12/2003	15/03/2004	10 000 000,00	F	Taux fixe à 3.83 %	3,830	3,940	Eur	T	C	O	A-1
A114	SOCIETE GENERALE	17/07/2003	15/12/2004	15/03/2005	20 000 000,00	C	Taux fixe 3.45% à barrière 6% sur Euribor	3,450	3,550	Eur	T	C	O	B-1
A115	SOCIETE GENERALE	17/07/2003	15/12/2005	15/03/2006	15 000 000,00	V	12M(Postfixé) Euribor 3M + (-0.01)	2,120	2,170	Eur	T	C	O	A-1
A116	BANQUE EUROPEENNE D'INVESTISSEMENT	19/01/2001	15/12/2003	15/12/2004	20 000 000,00	F	(Euribor 3M-Floor -0.12 sur Euribor 3M) + 0.12	2,270	2,320	Eur	A	C	O	A-1
A118	BANQUE EUROPEENNE D'INVESTISSEMENT	19/01/2001	16/02/2004	15/03/2005	20 000 000,00	F	(Euribor 3M-Floor -0.12 sur Euribor 3M) + 0.12	2,190	2,230	Eur	A	C	O	A-1
A119	BANQUE EUROPEENNE D'INVESTISSEMENT	19/01/2001	09/03/2004	15/06/2005	30 000 000,00	F	(Euribor 3M-Floor -0.12 sur Euribor 3M) + 0.12	2,170	2,220	Eur	A	C	O	A-1
A120	CAISSE DES DEPOTS ET CONSIGNATIONS	03/08/2004	25/11/2004	01/01/2006	9 100 000,00	V	LEP + (-0.05)	3,200	3,200	Eur	A	P	O	A-1
A121	CREDIT FONCIER DE FRANCE	20/12/2004	27/12/2004	01/01/2006	12 000 000,00	F	Taux fixe à 3.61 %	3,610	3,660	Eur	A	C	O	A-1
A122	CREDIT AGRICOLE CORPORATE AND INVESTMENT BANK	01/02/2005	21/02/2005	21/02/2006	15 000 000,00	F	Taux fixe à 3.515 %	3,520	3,570	Eur	A	C	O	A-1
A123	CAISSE DES DEPOTS ET CONSIGNATIONS	18/07/2005	09/12/2005	09/12/2006	23 000 000,00	F	Taux fixe à 3.5 %	3,500	3,500	Eur	A	C	O	A-1
A124	CREDIT AGRICOLE CORPORATE AND INVESTMENT BANK	22/12/2005	28/12/2005	28/03/2006	15 000 000,00	C	Taux fixe à 2.43 %	2,420	2,480	Eur	T	C	O	A-1
A125	SOCIETE GENERALE	22/12/2005	28/12/2005	28/12/2006	15 000 000,00	C	(Euribor 12M-0.1125)-Floor à 3.2625 activant à 2 sur Euribor 12M	2,730	2,770	Eur	A	C	O	B-1
A126	CREDIT FONCIER DE FRANCE	19/12/2005	28/12/2005	01/03/2006	30 000 000,00	V	(Euribor 3M-Floor -0.0149 sur Euribor 3M + 0.0149)	2,510	2,580	Eur	T	C	O	A-1

Nature (Pour chaque ligne, indiquer le numéro de contrat)	Emprunts et dettes à l'origine du contrat													
	Organisme prêteur ou chef de file	Date de signature	Date d'émission ou date de mobilisation (1)	Date du premier remboursement	Nominal (2)	Type de taux d'intérêt (3)	Index (4)	Taux initial		Devise	Périodicité des remboursements (6)	Profil d'amortissement (7)	Possibilité de remboursement anticipé O/N	Catégorie d'emprunt (8)
								Niveau de taux (5)	Taux actuariel					
A127	CAISSE DES DEPOTS ET CONSIGNATIONS	18/07/2005	28/12/2005	28/12/2006	2 348 950,00	F	Taux fixe à 3.3 %	3,300	3,300	Eur	A	C	O	A-1
A128	SFIL CAFFIL	21/03/2006	01/04/2006	01/12/2006	17 319 268,77	C	Taux fixe 3.59% à barrière 1.44 sur EUR-CHF (3.59%/0.5/1.44)	3,590	3,640	Eur	A	P	O	F-6
A129	CAISSE DES DEPOTS ET CONSIGNATIONS	11/04/2006	20/04/2006	20/04/2007	30 000 000,00	V	Livret A + 1.17	3,420	3,420	Eur	A	C	O	A-1
A130	CAISSE DES DEPOTS ET CONSIGNATIONS	11/04/2006	26/04/2006	26/04/2007	20 000 000,00	F	Taux fixe à 4.14 %	4,140	4,140	Eur	A	C	O	A-1
A132	DEXIA CL	26/10/2006	27/12/2006	01/01/2008	10 000 000,00	V	(Eonia-Floor-0.019 sur Eonia) + 0.019	3,340	3,460	Eur	A	P	O	A-1
A133	CAISSE DES DEPOTS ET CONSIGNATIONS	18/07/2005	20/12/2006	20/12/2007	10 925 000,00	F	Taux fixe à 3.82 %	3,820	3,820	Eur	A	C	O	A-1
A135	CAISSE DES DEPOTS ET CONSIGNATIONS	11/04/2006	04/01/2007	04/01/2008	40 000 000,00	F	Taux fixe à 4.04 %	4,040	4,040	Eur	A	C	O	A-1
A136	BANQUE EUROPEENNE D'INVESTISSEMENT	04/12/2006	13/12/2007	13/12/2008	30 000 000,00	F	Taux fixe à 4.703 %	4,700	4,700	Eur	A	C	O	A-1
A137	BANQUE EUROPEENNE D'INVESTISSEMENT	04/12/2006	13/12/2007	15/12/2008	20 000 000,00	V	(Euribor 3M-Floor 0.017 sur Euribor 3M) + (-0.017)	4,910	5,080	Eur	A	C	O	A-1
A138	BANQUE EUROPEENNE D'INVESTISSEMENT	04/12/2006	13/12/2007	15/12/2008	50 000 000,00	V	(Euribor 3M-Floor 0.017 sur Euribor 3M) + (-0.017)	4,910	5,080	Eur	A	C	O	A-1
A139	CAISSE DES DEPOTS ET CONSIGNATIONS	18/07/2005	28/12/2007	28/12/2008	9 300 000,00	F	Taux fixe à 4.52 %	4,520	4,520	Eur	A	C	O	A-1
A140	CAISSE DES DEPOTS ET CONSIGNATIONS	11/04/2006	28/12/2007	28/12/2008	8 500 000,00	F	Taux fixe à 4.52 %	4,520	4,520	Eur	A	C	O	A-1
A141	CAISSE DES DEPOTS ET CONSIGNATIONS	18/07/2005	17/11/2008	17/11/2009	48 426 050,00	F	Taux fixe à 4.23 %	4,220	4,220	Eur	A	C	O	A-1
A142	CAISSE DES DEPOTS ET CONSIGNATIONS	11/04/2008	17/11/2008	17/11/2009	4 500 000,00	V	Livret A + 1.12	5,120	5,120	Eur	A	C	O	A-1
A143	CAISSE D'EPARGNE	10/12/2008	23/12/2008	25/01/2010	21 000 000,00	V	(Euribor 3M-Floor -0.133 sur Euribor 3M) + 0.133	4,010	4,130	Eur	T	C	O	A-1
A144	CAISSE D'EPARGNE	10/12/2008	19/10/2009	11/03/2010	35 540 000,00	V	Euribor 3M + 0.133	0,850	0,860	Eur	T	C	O	A-1
A145	CAISSE DES DEPOTS ET CONSIGNATIONS	15/12/2009	22/12/2009	01/12/2010	10 300 000,00	V	Livret A + 1	2,250	2,250	Eur	A	C	O	A-1
A146	CAISSE DES DEPOTS ET CONSIGNATIONS	15/12/2009	22/12/2009	01/12/2010	47 790 000,00	F	Taux fixe à 3.88 %	3,880	3,880	Eur	A	C	O	A-1

Région Alsace Champagne Ardenne Lorraine - Budget Région - BP - 2016

Nature (Pour chaque ligne, indiquer le numéro de contrat)	Emprunts et dettes à l'origine du contrat													
	Organisme prêteur ou chef de file	Date de signature	Date d'émission ou date de mobilisation (1)	Date du premier remboursement	Nominal (2)	Type de taux d'intérêt (3)	Index (4)	Taux initial		Devise	Périodicité des remboursements (6)	Profil d'amortissement (7)	Possibilité de remboursement anticipé O/N	Catégorie d'emprunt (8)
								Niveau de taux (5)	Taux actuariel					
A147	CREDIT AGRICOLE CORPORATE AND INVESTMENT BANK	16/07/2010	30/07/2010	01/07/2011	30 000 000,00	V	(Euribor 12M-Floor -0.32 sur Euribor 12M) + 0.32	1,730	1,760	Eur	A	C	O	A-1
A148	CREDIT AGRICOLE CORPORATE AND INVESTMENT BANK	15/10/2010	20/10/2010	20/01/2011	15 000 000,00	F	Taux fixe à 3.15 %	3,150	3,230	Eur	T	P	O	A-1
A149	CREDIT AGRICOLE CORPORATE AND INVESTMENT BANK	15/10/2010	05/01/2011	05/04/2011	15 000 000,00	F	Taux fixe à 3.19 %	3,190	3,280	Eur	T	P	O	A-1
A150	SFIL CAFFIL	08/11/2010	01/12/2010	01/03/2011	750 000,00	F	Taux fixe à 1.82 %	1,820	1,830	Eur	T	P	O	A-1
A151	CAISSE D'EPARGNE	07/12/2010	22/10/2010	30/04/2011	22 000 000,00	V	(Euribor 3M-Floor -0.5 sur Euribor 3M) + 0.5	1,340	1,370	Eur	T	P	O	A-1
A152	BANQUE EUROPEENNE D'INVESTISSEMENT	05/12/2011	21/12/2011	21/12/2012	40 000 000,00	V	Euribor 3M + 1.202	2,620	2,680	Eur	A	C	O	A-1
A153	CAISSE DES DEPOTS ET CONSIGNATIONS	09/12/2011	23/12/2011	01/12/2012	6 800 000,00	F	Taux fixe à 3.64 %	3,640	3,640	Eur	A	C	O	A-1
A154	CAISSE DES DEPOTS ET CONSIGNATIONS	09/12/2011	23/12/2011	01/12/2012	18 200 000,00	F	Taux fixe à 3.59 %	3,590	3,590	Eur	A	C	O	A-1
A155	BANQUE EUROPEENNE D'INVESTISSEMENT	16/04/2012	05/12/2012	05/12/2013	40 000 000,00	F	Taux fixe à 2.615 %	2,620	2,620	Eur	A	C	O	A-1
A156	CAISSE DES DEPOTS ET CONSIGNATIONS	09/12/2011	01/10/2012	01/10/2013	11 300 000,00	F	Taux fixe à 3.43 %	3,420	3,420	Eur	A	C	O	A-1
A157	BANQUE EUROPEENNE D'INVESTISSEMENT	26/03/2013	07/05/2013	07/05/2014	25 000 000,00	F	Taux fixe à 2.342 %	2,340	2,340	Eur	A	C	O	A-1
A158	BANQUE EUROPEENNE D'INVESTISSEMENT	26/03/2013	07/05/2013	07/05/2014	25 000 000,00	V	Euribor 3M + 0.654	0,860	0,860	Eur	A	C	O	A-1
A159	BANQUE EUROPEENNE D'INVESTISSEMENT	12/12/2013	03/04/2014	07/04/2015	50 000 000,00	V	Euribor 12M + 0.573	1,160	1,180	Eur	A	C	O	A-1
A160	BANQUE EUROPEENNE D'INVESTISSEMENT	12/12/2013	19/12/2014	21/12/2015	30 000 000,00	F	Taux fixe à 1.6 %	1,600	1,600	Eur	A	C	O	A-1
A161	BANQUE EUROPEENNE D'INVESTISSEMENT	12/12/2013	18/12/2015	18/02/2016	40 000 000,00	F	Taux fixe à 1.227 %	1,230	1,230	Eur	A	C	O	A-1
A162	CAISSE D'EPARGNE	04/11/2015	01/12/2015	01/12/2016	16 000 000,00	V	Euribor 3M + 0.79	0,790	0,790	Eur	A	C	O	A-1
A163	CAISSE DES DEPOTS ET CONSIGNATIONS	12/05/2015	12/05/2015	12/05/2020	20 000 000,00	V	Livret A + 0.75	1,750	1,750	Eur	X	C	O	A-1
CA168	CAISSE DES DEPOTS ET CONSIGNATIONS	04/08/2004	20/04/2004	01/09/2005	4 666 666.67	F	FIXE	3,300	2,690	Eur	A	C	O	A-1
CA170	BANQUE EUROPEENNE D'INVESTISSEMENT	01/12/2003	01/12/2003	15/12/2004	30 000 000,00	V	EURIBOR 3M	2,160	1,910	Eur	A	C	O	A-1
CA171	DEPFA BANK	18/12/2003	18/12/2003	20/12/2004	12 500 000,00	F	FIXE	3,160	3,190	Eur	A	X	O	A-1

Nature (Pour chaque ligne, indiquer le numéro de contrat)	Emprunts et dettes à l'origine du contrat											Caté- gorie d'em- prunt (8)	Possibilité de rembour- sement anticipé O/N	
	Organisme prêteur ou chef de file	Date de signature	Date d'émission ou date de mobilisation (1)	Date du premier rembour- sement	Nominal (2)	Type de taux d'intérêt (3)	Index (4)	Taux initial		Péri- odicité des rembour- sements (6)	Profil d'amor- tissement (7)			
								Niveau de taux (5)	Taux actuel					
Devise	Devises	Devises	Devises	Devises	Devises	Devises	Devises	Devises	Devises	Devises	Devises	Devises		
CA172	CAISSE D'EPARGNE	15/12/2003	15/12/2003	01/12/2011	16 600 000,00	V	EURIBOR 6M	-1,000	3,380	Eur	S	P	O	A-1
CA173	DEXIA CL	01/11/2001	15/12/2003	01/04/2004	5 516 557,89	V	EURIBOR 3M	2,150	3,580	Eur	T	X	O	A-1
CA175	DEFFA BANK	30/06/2004	30/06/2004	30/06/2005	12 500 000,00	V	EURIBOR 3M	3,000	2,310	Eur	A	C	O	A-1
CA176	BANQUE EUROPEENNE D'INVESTISSEMENT	15/11/2004	15/11/2004	15/12/2005	10 000 000,00	V	EURIBOR 3M	2,180	2,010	Eur	A	C	O	A-1
CA179	CREDIT AGRICOLE	15/12/2004	15/12/2004	15/12/2014	10 000 000,00	F	FIXE	4,060	3,690	Eur	A	C	O	A-1
CA184	DEXIA CL	21/12/2004	21/12/2004	01/12/2005	10 000 000,00	F	FIXE	3,680	3,740	Eur	A	P	O	A-1
CA185	CAISSE D'EPARGNE	05/01/2005	05/01/2005	05/01/2006	2 460 000,00	V	EURIBOR 3M	2,150	2,250	Eur	A	X	O	A-1
CA186	CAISSE D'EPARGNE	05/01/2005	05/01/2005	05/01/2006	12 000 000,00	V	EURIBOR 3M	2,150	2,250	Eur	A	X	O	A-1
CA189	CREDIT AGRICOLE	23/12/2005	23/12/2005	23/12/2006	10 000 000,00	V	EURIBOR 3M	3,130	2,240	Eur	A	P	O	A-1
CA190	DEXIA CL	27/12/2005	27/12/2005	01/12/2010	5 000 000,00	V	EURIBOR 12M	3,850	3,070	Eur	A	P	O	A-1
CA191	CAISSE D'EPARGNE	16/12/2005	16/12/2005	01/09/2006	5 540 000,00	V	EURIBOR 3M	2,580	2,360	Eur	A	P	O	A-1
CA192	CAISSE DES DEPOTS ET CONSIGNATIONS	01/01/2006	01/01/2006	01/06/2007	15 000 000,00	F	FIXE	3,940	3,830	Eur	S	X	O	A-1
CA196	CREDIT AGRICOLE	02/08/2006	02/08/2006	02/02/2007	10 000 000,00	C	TAUX STRUCTURES	1,000	4,020	Eur	S	P	O	B-1
CA199	CAISSE DES DEPOTS ET CONSIGNATIONS	14/12/2006	14/12/2006	01/12/2007	10 000 000,00	F	FIXE	3,530	3,700	Eur	A	C	O	A-1
CA200	DEXIA CL	26/12/2006	26/12/2006	01/12/2007	10 000 000,00	F	FIXE	4,310	4,370	Eur	A	P	O	A-1
CA208	DEXIA CL	14/10/2005	30/06/2008	01/10/2008	10 000 000,00	V	TAG 3M	4,330	0,830	Eur	T	X	O	A-1
CA209	BANQUE DE FINANCEMENT ET DE TRESORERIE	08/08/2006	25/02/2008	15/06/2020	20 000 000,00	V	TAG 3M	4,030	1,120	Eur	T	C	O	A-1
CA216	CAISSE DES DEPOTS ET CONSIGNATIONS	30/06/2010	30/06/2010	01/07/2011	12 500 000,00	V	EURIBOR 1M	0,650	0,940	Eur	A	C	O	A-1
CA217	DEXIA CL	18/01/2011	18/01/2011	02/05/2011	750 000,00	F	FIXE	1,850	1,860	Eur	T	P	O	A-1
CA219	BCME	06/12/2010	30/12/2011	30/03/2012	10 000 000,00	V	EURIBOR 3M	1,370	1,240	Eur	T	C	O	A-1
CA222	CAISSE D'EPARGNE	19/10/2012	19/10/2012	19/10/2013	20 000 000,00	V	EURIBOR 6M	0,410	1,160	Eur	A	P	O	A-1
CA223	CAISSE DES DEPOTS ET CONSIGNATIONS	17/02/2011	02/11/2012	01/02/2013	27 500 000,00	V	EURIBOR 3M	0,210	1,920	Eur	T	C	O	A-1
CA224	BCME	15/12/2010	30/10/2012	30/01/2013	20 000 000,00	V	EURIBOR 3M	0,210	1,230	Eur	T	C	O	A-1
CA225	CAISSE DES DEPOTS ET CONSIGNATIONS	17/02/2011	20/12/2012	01/05/2013	5 000 000,00	V	EURIBOR 3M	0,190	1,840	Eur	T	C	O	A-1
CA229	CAISSE DES DEPOTS ET CONSIGNATIONS	17/02/2011	13/12/2015	01/12/2016	8 070 000,00	V	LIVRET A	0,750	1,980	Eur	A	X	O	A-1
CA230	CAISSE DES DEPOTS ET CONSIGNATIONS	17/02/2011	13/12/2015	01/12/2016	9 885 000,00	V	LIVRET A	0,750	2,000	Eur	A	X	O	A-1

Nature (Pour chaque ligne, indiquer le numéro de contrat)	Emprunts et dettes à l'origine du contrat													
	Organisme prêteur ou chef de file	Date de signature	Date d'émission ou date de mobilisation (1)	Date du premier remboursement	Nominal (2)	Type de taux d'intérêt (3)	Index (4)	Taux initial		Devise	Périodicité des remboursements (6)	Profil d'amortissement (7)	Possibilité de remboursement anticipé O/N	Catégorie d'emprunt (8)
								Niveau de taux (5)	Taux actuariel					
CA231	BANQUE EUROPEENNE D'INVESTISSEMENT	01/11/2014	19/12/2014	01/02/2015	25 000 000,00	V	EURIBOR 3M	0,090	1,260	Eur	T	X	O	A-1
CA232	BANQUE EUROPEENNE D'INVESTISSEMENT	01/11/2014	19/06/2015	01/08/2015	30 000 000,00	F	FIXE	1,600	1,600	Eur	A	X	O	A-1
CA233	CAISSE DES DEPOTS ET CONSIGNATIONS	19/01/2015	01/11/2015	31/01/2018	20 000 000,00	V	LIVRET A	1,000	1,580	Eur	A	F	O	A-1
CA235	BANQUE EUROPEENNE D'INVESTISSEMENT	21/05/2015	02/12/2015	01/09/2016	30 000 000,00	F	FIXE	1,430	1,430	Eur	A	X	O	A-1
1643 Emprunts en devises (total)					30 000 000,00									
A131	DEXIA CL	28/04/2006	02/05/2006	01/05/2007	20 000 000,00	C	3.0375 %	3,040	3,080	CHF	A	C	O	F-6
A134	CREDIT FONCIER DE FRANCE	11/12/2006	27/12/2006	31/01/2008	10 000 000,00	C	Eonia-Floor 0 sur Eonia	3,690	3,790	CHF	A	C	O	F-6
16441 Emprunts assortis d'une option de tirage sur ligne de trésorerie (total)					131 000 000,00									
1.02.01 Plan action lycées														
A097	CREDIT AGRICOLE CORPORATE AND INVESTMENT BANK	22/12/2000	01/02/2001	08/01/2009	7 000 000,00	V	T4M +0,06 % (T4M + 0,07)-Floor -0,07 sur T4M	5,040	5,220	Eur	A	X	O	A-1
A109	DEXIA CL	20/12/2002	01/01/2003	06/01/2004	17 000 000,00	V	(Eonia + 0,14)-Floor -0,14 sur Eonia	3,000	3,090	Eur	X	X	O	A-1
A110	COMPAGNIE DE FINANCEMENT FONCIER	19/12/2002	15/01/2003	06/01/2009	13 000 000,00	V	(Eonia + 0,14)-Floor -0,105 sur Eonia	2,960	3,050	Eur	X	X	O	A-1
A117	DEXIA CL	15/12/2003	23/12/2003	01/01/2005	50 000 000,00	V	(Eonia + 0,14)-Floor -0,14 sur Eonia	2,460	2,510	Eur	X	X	O	A-1
CA194	SOCIETE GENERALE	02/11/2005	03/03/2006	01/04/2006	10 000 000,00	V	EONIA	2,620	0,690	Eur	M	F	N	A-1
CA212	CREDIT AGRICOLE	04/01/2006	08/02/2010	31/03/2010	8 000 000,00	V	T4M	1,000	0,870	Eur	A	C	N	A-1
CA214	CREDIT AGRICOLE	04/01/2006	04/05/2010	31/05/2010	4 000 000,00	V	T4M	0,350	1,010	Eur	A	C	N	A-1
165 Dépôts et cautionnements recus (Total)					4 878,00									
	Ubertone SAS	10/11/2015	18/12/2015		940,00			0,000	0,000				N	-
	Association Accro	30/10/2015	18/12/2015		460,00			0,000	0,000				N	-
	Anovtec	02/11/2015	18/12/2015		300,00			0,000	0,000				N	-
	Association Alsace Innovation	20/11/2015	18/12/2015		1 218,00			0,000	0,000				N	-
	Collaborative Policy Consultants	28/10/2015	18/12/2015		300,00			0,000	0,000				N	-

Nature (Pour chaque ligne, indiquer le numéro de contrat)	Emprunts et dettes à l'origine du contrat												
	Organisme prêteur ou chef de file	Date de signature	Date d'émission ou date de mobilisation (1)	Date du premier remboursement	Nominal (2)	Type de taux d'intérêt (3)	Index (4)	Taux initial		Périodicité des remboursements (6)	Profil d'amortissement (7)	Possibilité de remboursement anticipé O/N	Catégorie d'emprunt (8)
								Niveau de taux (5)	Taux actuariel				
	E Sup Formation SàRL (Lomdass)	21/10/2015	18/12/2015		380,00			0,000	0,000			N	-
	Inoviem Scientific SAS	12/11/2015	18/12/2015		460,00			0,000	0,000			N	-
	Koffeeware	02/11/2015	18/12/2015		820,00			0,000	0,000			N	-
167 Emprunts et dettes assortis de conditions particulières (Total)					252 608 231,39								
1671 Avances consolidées du Trésor (total)					0,00								
1672 Emprunts sur comptes spéciaux du Trésor (total)					0,00								
1675 Dettes pour METP et PPP (total)					252 608 231,39								
Lycée Bains les Bains Ph.1	BAINS LES BAINS SERVICE - CREDIT FONCIER DE FRANCE	11/02/2011	01/02/2013	31/03/2013	10 366 275,88	F	FIXE	3,208	3,246	Eur	P	N	A-1
Lycée Bains les Bains Ph.2	BAINS LES BAINS SERVICE - CREDIT FONCIER DE FRANCE	11/02/2011	28/02/2014	31/03/2014	10 080 000,00	F	FIXE	3,270	3,250	Eur	P	N	A-1
Lycée Bains les Bains Ph.3	BAINS LES BAINS SERVICE - CREDIT FONCIER DE FRANCE	11/02/2011	29/12/2014	31/03/2015	6 952 800,00	F	FIXE	2,388	3,250	Eur	P	N	A-1
Lycée Bains les Bains Ph.4	BAINS LES BAINS SERVICE - CREDIT FONCIER DE FRANCE	11/02/2011	29/06/2015	30/09/2015	7 017 958,33	F	FIXE	2,982	4,100	Eur	P	N	A-1
Lycée de Jarmy Ph.1	EIFFLY54 - SOCIETE GENERALE	11/02/2011	10/10/2013	31/12/2013	67 837 447,00	F	FIXE	3,950	3,950	Eur	P	N	A-1
Lycée de Jarmy Ph.2	EIFFLY54 - SOCIETE GENERALE	11/02/2011	10/10/2014	31/12/2014	4 422 159,60	F	FIXE	3,990	3,990	Eur	P	N	A-1
Lycée de Jarmy Ph.3	EIFFLY54 - SOCIETE GENERALE	11/02/2011	10/02/2015	31/03/2015	1 491 375,60	F	FIXE	4,180	4,180	Eur	P	N	A-1
Lycée de Montigny les Meiz Ph.1	BATYS - CAISSE D'EPARGNE	28/02/2011	09/10/2013	31/12/2013	46 747 353,62	F	FIXE	4,081	4,081	Eur	P	N	A-1
Lycée de Montigny les Meiz Ph.2	BATYS - CAISSE D'EPARGNE	28/02/2011	19/05/2014	30/06/2014	6 130 934,48	F	FIXE	3,590	3,590	Eur	P	N	A-1
Lycée de Pont à Mousson Ph.1	LYLOPOLIS - DEXIA CREDIT LOCAL - SAAR LANDESBANK	03/11/2011	14/10/2013	31/12/2013	26 470 373,76	F	FIXE	4,802	4,802	Eur	P	N	A-1

Nature (Pour chaque ligne, indiquer le numéro de contrat)	Emprunts et dettes à l'origine du contrat													
	Organisme prêteur ou chef de file	Date de signature	Date d'émission ou date de mobilisation (1)	Date du premier remboursement	Nominal (2)	Type de taux d'intérêt (3)	Index (4)	Taux initial		Devise	Périodicité des remboursements (6)	Profil d'amortissement (7)	Possibilité de remboursement anticipé O/N	Catégorie d'emprunt (8)
								Niveau de taux (5)	Taux actuariel					
Lyée de Pont à Mousson Ph.2	LYLOPOLIS - DEXIA CREDIT LOCAL - SAAR LANDESBANK	03/11/2011	15/12/2014	31/12/2014	30 561 604,06	F	FIXE	4,802	4,030	Eur	T	P	N	A-1
R1T1 20ans	CAISSE D'EPARGNE	13/10/2010	01/01/2010	31/12/2010	10 149 236,03	F	Taux fixe à 3.69 %	3,690	3,740	Eur	T	C	O	A-1
R1T1 7 ans	CAISSE D'EPARGNE	13/10/2010	01/01/2010	31/12/2010	1 126 297,26	F	Taux fixe à 3.12 %	3,110	3,160	Eur	T	C	O	A-1
R1T2 20ans	CAISSE D'EPARGNE	14/10/2011	01/01/2011	31/12/2011	18 836 272,93	F	Taux fixe à 3.71 %	3,710	3,710	Eur	T	C	O	A-1
R1T2 7ans	CAISSE D'EPARGNE	14/10/2011	01/01/2011	31/12/2011	3 855 547,21	F	Taux fixe à 3.36 %	3,360	3,400	Eur	T	X	O	A-1
R1T3	CAISSE D'EPARGNE	31/03/2015	31/03/2015	30/06/2015	562 595,63	F	Taux fixe à 2.6008 %	2,600	2,630	Eur	T	C	O	A-1
1676 Dettes envers locataires-acquéreurs (total)					0,00									
1678 Autres emprunts et dettes (total)					0,00									
168 Emprunts et dettes assimilés (Total)					10 542 408,11									
1681 Autres emprunts (total)					0,00									
1682 Bons à moyen terme négociables (total)					0,00									
1687 Autres dettes (total)					10 542 408,11									
	COMMISSION EUROPEENNE				1 639 500,82			0,000	0,000	Eur		X	N	-
	COMMISSION EUROPEENNE				2 194 099,30			0,000	0,000	Eur		X	N	-
	COMMISSION EUROPEENNE				869 547,18			0,000	0,000	Eur		X	N	-
	COMMISSION EUROPEENNE				391 322,04			0,000	0,000	Eur		X	N	-
	COMMISSION EUROPEENNE				391 305,69			0,000	0,000	Eur		X	N	-
	COMMISSION EUROPEENNE				1 706 571,29			0,000	0,000	Eur		X	N	-
	COMMISSION EUROPEENNE				1 706 571,29			0,000	0,000	Eur		X	N	-
	COMMISSION EUROPEENNE				53 000,00			0,000	0,000	Eur		X	N	-

Nature (Pour chaque ligne, indiquer le numéro de contrat)	Emprunts et dettes à l'origine du contrat													
	Organisme prêteur ou chef de file	Date de signature	Date d'émission ou date de mobilisation (1)	Date du premier remboursement	Nominal (2)	Type de taux d'intérêt (3)	Index (4)	Taux initial		Devise	Périodicité des remboursements (6)	Profil d'amortissement (7)	Possibilité de remboursement anticipé O/N	Catégorie d'emprunt (8)
								Niveau de taux (5)	Taux actuariel					
	COMMISSION EUROPEENNE				1 590 490,50				0,000	0,000	Eur	X	N	-
Total général					3 210 249 439,27									

(1) Si un emprunt donne lieu à plusieurs mobilisations, indiquer la date de la première mobilisation.

(2) Nominal : montant emprunté à l'origine.

(3) Type de taux d'intérêt : F : fixe ; V : variable simple ; C : complexe (c'est-à-dire un taux variable qui n'est pas seulement défini comme la simple addition d'un taux usuel de référence et d'une marge exprimée en point de pourcentage).

(4) Mentionner le ou les types d'index (ex : Euribor 3 mois).

(5) Indiquer le niveau de taux à l'origine du contrat.

(6) Indiquer la périodicité des remboursements : A : annuelle ; M : mensuelle ; B : bimestrielle ; S : semestrielle, T : trimestrielle, X autre.

(7) Indiquer C pour amortissement constant, P pour amortissement progressif, F pour *in fine*, X pour autres à préciser.

(8) Catégorie d'emprunt à l'origine. Exemple A-1 (cf. la classification des emprunts suivant la typologie de la circulaire IOCB1015077C du 25 juin 2010 sur les produits financiers offerts aux collectivités territoriales).

IV – ANNEXES

IV

ELEMENTS DU BILAN – ETAT DE LA DETTE – REPARTITION PAR NATURE DE DETTE

B1.2

B1.2 – REPARTITION PAR NATURE DE DETTE (hors 16449 et 166) (suite)

Nature (Pour chaque ligne, indiquer le numéro de contrat)	Emprunts et dettes au 01/01/N											ICNE de l'exercice		
	Couverture ? O/N (10)	Montant couvert	Catégorie d'emprunt après couverture éventuelle (11)	Capital restant dû au 01/01/N	Durée résiduelle (en années)	Type de taux (12)	Taux d'intérêt			Annuité de l'exercice				
							Index (13)	Niveau de taux d'intérêt à la date de vote du budget (14)	Capital	Charges d'intérêt (15)	Intérêts perçus (le cas échéant) (16)			
163 Emprunts obligataires (Total)		110 000 000,00		189 700 000,00							25 000 000,00	10 553 613,00	0,00	4 865 219,46
1.12.06 Obligataire groupé	N	0,00	A-1	24 700 000,00	6,00	F	FIXE	4,300	0,00	0,00	0,00	1 062 100,00	0,00	162 265,28
CA187 OATI inflation	O	25 000 000,00	A-1	25 000 000,00	0,00	V	INFLATION	23,920	25 000 000,00	0,00	0,00	6 079 325,00	0,00	0,00
CA188 OATI inflation	O	25 000 000,00	A-1	25 000 000,00	1,00	V	INFLATION	1,560	0,00	0,00	0,00	390 452,00	0,00	3 117 437,81
CA197 OATI inflation	O	30 000 000,00	A-1	30 000 000,00	2,00	V	INFLATION	2,220	0,00	0,00	0,00	677 596,00	0,00	159 423,90
CA198 OATI inflation	O	30 000 000,00	A-1	30 000 000,00	3,00	V	INFLATION	2,170	0,00	0,00	0,00	652 140,00	0,00	153 434,48
CA221 - Obligataire fixe 2012	N	0,00	A-1	25 000 000,00	6,00	F	FIXE	3,750	0,00	0,00	0,00	937 500,00	0,00	708 333,33
CA227 - Emission obligataire investissements 2013 (8 ans)	N	0,00	A-1	15 000 000,00	5,00	F	FIXE	2,280	0,00	0,00	0,00	342 000,00	0,00	255 797,26
CA228 - Emission obligataire investissements 2013 (10 ans)	N	0,00	A-1	15 000 000,00	7,00	F	FIXE	2,750	0,00	0,00	0,00	412 500,00	0,00	308 527,40
164 Emprunts auprès d'établissement de crédit (Total)		223 682 963,53		1 886 333 909,70							124 843 929,59	45 913 755,14	36 000,00	9 238 398,58
1641 Emprunts en euros (total)		223 682 963,53		1 815 228 049,55							113 832 161,51	45 220 865,14	36 000,00	8 697 600,03
1.01.01 Plan action lycées	N	0,00	A-1	516 666,63	1,00	F	FIXE	3,430	516 666,63	0,00	0,00	11 248,33	0,00	0,00
1.03.01 TGV Est - Versement 1	N	0,00	A-1	11 999 999,96	17,00	F	FIXE	4,610	666 666,67	0,00	0,00	553 200,00	0,00	442 526,41
1.03.02 TGV Est - Versement 2	N	0,00	A-1	9 000 000,00	17,00	F	FIXE	4,019	500 000,00	0,00	0,00	361 710,00	0,00	15 910,84
1.04.01 Investissements	N	0,00	A-1	4 000 000,00	4,00	F	FIXE	4,270	1 000 000,00	0,00	0,00	170 800,00	0,00	85 984,93
1.04.02 Investissements	N	0,00	A-1	2 666 666,63	4,00	F	FIXE	4,480	666 666,67	0,00	0,00	119 466,67	0,00	52 532,60
1.04.03 TGV Est - Versement 3	N	0,00	A-1	19 000 000,00	18,00	F	FIXE	4,018	1 000 000,00	0,00	0,00	763 420,00	0,00	396 295,89
1.05.01 TGV Est - Versement 4	N	0,00	A-1	22 166 666,63	19,00	F	FIXE	4,022	1 166 666,67	0,00	0,00	891 543,33	0,00	39 338,47
1.05.02 TGV Est	N	0,00	A-1	13 499 999,97	19,00	F	FIXE	3,835	666 666,67	0,00	0,00	516 608,45	0,00	2 734,21
1.05.03 TGV Est	N	0,00	A-1	13 499 999,97	19,00	F	FIXE	3,835	666 666,67	0,00	0,00	516 608,45	0,00	2 734,21
1.05.04 TGV Est	N	0,00	A-1	20 000 000,00	19,00	F	FIXE	3,520	1 000 000,00	0,00	0,00	706 835,56	0,00	3 715,56
1.05.05 Matériel roulant N°5	N	0,00	A-1	6 666 666,40	19,00	F	FIXE	3,700	333 333,36	0,00	0,00	246 075,69	0,00	19 527,78

Nature (Pour chaque ligne, indiquer le numéro de contrat)	Emprunts et dettes au 01/01/N										Annuité de l'exercice			ICNE de l'exercice
	Couverture ? O/N (10)	Montant couvert	Catégorie d'emprunt après couverture éventuelle (11)	Capital restant dû au 01/01/N	Durée résiduelle (en années)	Type de taux (12)	Taux d'intérêt		Capital	Charges d'intérêt (15)	Intérêts perçus (le cas échéant) (16)			
							Index (13)	Niveau de taux d'intérêt à la date de vote du budget (14)						
1.05.06 Matériel roulant N°3	N	0,00	A-1	10 000 000,00	19,00	F	FIXE		500 000,00	363 805,16	0,00	8 667,12		
1.06.01 Matériel roulant N°4	O	16 013 975,88	A-1	16 013 975,88	20,00	F	FIXE		513 241,50	1 341 500,49	36 000,00	115 945,49		
1.06.02 Matériel roulant N°3	N	0,00	A-1	12 010 481,64	20,00	F	FIXE		384 931,17	477 779,15	0,00	86 959,12		
1.06.03 Investissements N°6	N	0,00	A-1	4 338 611,96	6,00	F	FIXE		722 858,44	155 156,84	0,00	25 611,59		
1.06.04 Matériel roulant N°3	N	0,00	A-1	73 419 456,20	20,00	F	FIXE		2 249 238,40	2 994 057,12	0,00	494 613,67		
1.06.07 TGV Est Lot N°1	N	0,00	A-1	8 114 137,04	20,00	F	FIXE		256 699,45	300 002,91	0,00	73 894,84		
1.07.01 TGV Est Lot N°1	N	0,00	B-1	17 269 014,68	21,00	C	TAUX STRUCTURES		435 306,55	721 792,28	0,00	176 810,05		
1.07.02 Investissements Lot 4	N	0,00	B-1	11 514 334,85	6,00	C	TAUX STRUCTURES		1 352 575,99	460 113,01	0,00	70 768,18		
1.08.01 Investissements	O	20 666 666,57	A-1	20 666 666,57	7,00	V	TAG 3M +0,02 %		2 666 666,68	585 298,30	0,00	5 461,25		
1.08.03 Investissements	N	0,00	A-1	8 571 428,50	7,00	V	EURIBOR 3M +0,014 %		1 428 571,40	20 499,01	0,00	2 376,85		
1.08.05 Matériel roulant	O	24 971 123,12	A-1	24 971 123,12	7,00	V	EURIBOR 3M +0,85 %		2 606 192,92	887 777,54	0,00	25 531,03		
1.09.05 Investissements 2009	O	28 980 533,25	A-1	28 980 533,25	14,00	V	EURIBOR 3M +0,47 %		1 914 107,91	880 252,02	0,00	21 713,41		
1.09.06 Investissements 2009	O	38 915 456,54	A-1	38 915 456,54	14,00	V	EURIBOR 3M +0,46 %		2 118 688,26	1 093 323,65	0,00	26 086,49		
1.09.07 Investissements 2009	O	36 185 208,15	A-1	36 185 208,15	14,00	V	EURIBOR 3M +0,43 %		2 396 347,74	1 003 539,90	0,00	24 704,46		
1.10.04 Investissements 2010	N	0,00	A-1	27 877 808,04	10,00	V	EURIBOR 3M +0,80 %		2 655 441,45	399 263,02	0,00	3 581,26		
1.10.05 Investissements 2010	N	0,00	A-1	24 390 705,69	15,00	F	FIXE		1 248 321,96	866 124,80	0,00	27 925,14		
1.10.06 Investissements 2010	N	0,00	A-1	7 782 522,95	15,00	V	EURIBOR 3M +0,53 %		475 545,99	95 446,63	0,00	2 337,28		
1.10.07 Investissements 2010	N	0,00	A-1	4 000 000,00	10,00	V	EURIBOR 1M +0,95 %		400 000,00	63 538,60	0,00	185,30		
1.11.01 Investissements 2011	N	0,00	A-1	14 333 333,39	11,00	V	TAG 3M +1,06 %		1 333 333,32	347 301,08	0,00	36 406,78		
1.11.02 Investissements 2011	N	0,00	A-1	14 000 000,06	11,00	V	EURIBOR 3M +0,74 %		1 333 333,32	280 162,60	0,00	29 380,19		
1.11.03 Investissements 2011	N	0,00	A-1	18 333 333,36	11,00	F	FIXE		1 666 666,66	734 225,00	0,00	58 785,71		
1.12.01 Investissements 2012	N	0,00	A-1	6 610 056,39	6,00	V	EURIBOR 3M +1,50 %		972 971,81	199 697,11	0,00	35 982,02		
1.12.02 Investissements 2012	N	0,00	A-1	8 491 637,77	11,00	F	FIXE		548 805,48	382 972,86	0,00	358 221,74		

Nature (Pour chaque ligne, indiquer le numéro de contrat)	Emprunts et dettes au 01/01/N										Annuité de l'exercice			ICNE de l'exercice
	Couverture ? O/N (10)	Montant couvert	Catégorie d'emprunt après couverture éventuelle (11)	Capital restant dû au 01/01/N	Durée résiduelle (en années)	Type de taux (12)	Taux d'intérêt		Niveau de taux d'intérêt à la date de vote du budget (14)	Capital	Charges d'intérêt (15)	Intérêts perçus (le cas échéant) (16)		
							Index (13)							
1.12.03 Investissements 2012	N	0,00	A-1	12 127 891,16	11,00	F	FIXE		4,460	850 066,33	526 817,95	0,00	2 794,39	
1.12.05 Investissements 2012	N	0,00	A-1	2 082 724,76	6,00	F	FIXE		4,000	286 418,83	79 048,33	0,00	6 388,92	
1.13.01 TGV Est Phase 2-Vers 1	N	0,00	A-1	37 333 333,32	27,00	F	FIXE		2,935	1 333 333,34	1 085 950,00	0,00	459 391,30	
1.13.02 TGV Est Phase 2-Vers 1	N	0,00	A-1	19 164 859,43	27,00	F	FIXE		3,101	437 321,78	589 249,50	0,00	48 395,08	
1.13.03 Investissements	N	0,00	A-1	4 294 222,17	7,00	V	EURIBOR 3M +1,24 %		1,199	431 728,28	88 238,04	0,00	23 753,10	
1.13.04 Investissements	N	0,00	A-1	4 078 167,90	7,00	V	LIVRET A +0,75 %		1,500	474 893,89	76 185,53	0,00	3 500,45	
1.14.01 Investissements	N	0,00	A-1	23 008 623,82	13,00	F	FIXE		3,240	1 382 154,43	728 799,13	0,00	129 476,73	
1.14.02 TER-Vers 1	N	0,00	A-1	19 333 333,34	28,00	V	EURIBOR 6M +0,49 %		0,530	666 666,66	188 481,67	0,00	59 328,89	
1.14.03 LGV-Vers 1	N	0,00	A-1	19 333 333,34	28,00	V	EURIBOR 6M +0,412 %		0,379	666 666,66	205 499,74	0,00	39 301,33	
1.14.04 Universités - Vers 1	N	0,00	A-1	4 761 667,74	18,00	F	FIXE		2,950	239 523,92	136 323,28	0,00	11 362,56	
1.15.01 Investissements	N	0,00	A-1	3 453 894,12	7,00	V	EURIBOR 3M +0,87 %		0,830	490 584,36	55 935,96	0,00	12 967,07	
1.15.02 LGV-Vers 2	N	0,00	A-1	20 000 000,00	30,00	F	FIXE		1,444	666 666,67	288 800,00	0,00	165 974,28	
1.15.03 Universités - Vers 2	N	0,00	A-1	9 600 000,00	20,00	V	LIVRET A +1,00 %		1,750	457 597,94	160 574,37	0,00	58 666,66	
1.15.04 LGV-Vers 3	N	0,00	A-1	20 000 000,00	30,00	F	FIXE		1,676	666 666,66	332 406,66	0,00	34 013,85	
A095	N	0,00	A-1	2 527 126,34	5,00	V	Livret A + 1,2		1,950	420 312,77	55 596,78	0,00	40 968,74	
A100	N	0,00	A-1	982 174,93	6,00	V	Livret A + 1,2		1,950	140 079,36	21 607,85	0,00	16 375,25	
A101	N	0,00	A-1	239 877,42	6,00	V	Livret A + 1,2		1,950	34 211,71	5 277,30	0,00	3 999,34	
A102	N	0,00	A-1	2 032 663,61	11,00	V	Livret A		0,750	160 273,06	20 326,64	0,00	14 003,92	
A103	N	0,00	B-1	909 100,00	1,00	C	(Euribor 3M+0.1)-Floor à 3.63 activant à 3.2 sur Euribor 3M		3,580	909 100,00	32 447,80	0,00	0,00	
A106	N	0,00	B-1	4 000 000,06	6,00	C	Taux fixe 4.3% à barrière 6% sur Euribor 3M		4,360	666 666,66	174 866,68	0,00	5 972,22	
A107	N	0,00	A-1	4 666 666,64	7,00	F	Taux fixe à 3.98 % Euribor 3M		4,040	666 666,67	188 828,88	0,00	6 633,33	
A108	N	0,00	B-1	3 999 999,88	6,00	C	Taux fixe 4.26% à barrière 6% sur Euribor 12 M(Postfixé)		4,320	666 666,68	162 412,50	0,00	5 916,67	

Région Alsace Champagne Ardenne Lorraine - Budget Région - BP - 2016

Nature (Pour chaque ligne, indiquer le numéro de contrat)	Emprunts et dettes au 01/01/N										Annuité de l'exercice			ICNE de l'exercice
	Couverture ? O/N (10)	Montant couvert	Catégorie d'emprunt après couverture éventuelle (11)	Capital restant dû au 01/01/N	Durée résiduelle (en années)	Type de taux (12)	Taux d'intérêt		Capital	Charges d'intérêt (15)	Intérêts perçus (le cas échéant) (16)			
							Index (13)	Niveau de taux d'intérêt à la date de vote du budget (14)						
A111	N	0,00	B-1	5 000 000,00	5,00	C	Taux fixe 3.99% à barrière 6% sur Euribor 12 M(Postfixé)	4,050	1 000 000,00	187 613,13	0,00	6 650,00		
A112	N	0,00	A-1	1 999 999,84	3,00	F	Taux fixe à 3,83 %	3,880	666 666,68	68 142,08	0,00	2 127,78		
A114	N	0,00	B-1	5 333 333,48	4,00	C	Taux fixe 3.45% à barrière 6% sur Euribor	3,500	1 333 333,32	169 529,17	0,00	5 750,00		
A115	N	0,00	A-1	5 000 000,00	5,00	V	12M(Postfixé) Euribor 3M + (-0.01)	0,000	1 000 000,00	7 500,75	0,00	0,00		
A116	O	4 000 000,02	A-1	4 000 000,02	3,00	F	Taux fixe à 4.175 %	4,460	1 333 333,33	180 904,67	0,00	0,00		
A118	O	5 333 333,36	A-1	5 333 333,36	3,25	F	Taux fixe à 3.9845 %	4,370	1 333 333,34	192 269,10	0,00	233,33		
A119	O	8 000 000,00	A-1	8 000 000,00	3,50	F	Taux fixe à 3.825 %	4,210	2 000 000,00	299 587,38	0,00	350,00		
A120	N	0,00	A-1	5 267 948,79	9,00	V	LEP + (-0.05)	1,200	493 328,39	76 385,26	0,00	57 136,29		
A121	N	0,00	A-1	4 000 000,00	4,00	F	Taux fixe à 3.61 %	3,660	800 000,00	146 405,56	0,00	117 119,09		
A122	N	0,00	A-1	5 000 000,00	4,25	F	Taux fixe à 3.515 %	3,560	1 000 000,00	177 702,78	0,00	122 301,55		
A123	N	0,00	A-1	11 500 000,00	10,00	F	Taux fixe à 3.5 %	3,490	1 150 000,00	402 500,00	0,00	21 131,25		
A124	N	0,00	A-1	5 000 000,00	5,00	F	Taux fixe à 3.49 %	3,540	1 000 000,00	164 126,94	0,00	775,56		
A125	N	0,00	B-1	5 000 000,00	5,00	C	(Euribor 12M-0.1125)-Floor à 3.2625 activant à 2 sur Euribor 12M	3,190	1 000 000,00	160 125,00	0,00	709,72		
A126	O	10 000 000,00	A-1	10 000 000,00	5,00	V	(TAG 3M + 0.0349)-Floor -0.0349 sur TAG 3M	2,360	2 000 000,00	209 845,01	0,00	0,00		
A127	N	0,00	A-1	782 983,30	5,00	F	Taux fixe à 3.3 %	3,290	156 596,67	25 838,45	0,00	114,84		
A128	N	0,00	F-6	2 166 666,51	4,00	C	Taux fixe 3.59% à barrière 1.44 sur EUR-CHF (3.59%/0.5/1.44)	19,830	666 666,68	449 312,68	0,00	24 590,25		
A129	N	0,00	A-1	21 000 000,00	20,50	V	Livret A + 1.12	1,940	1 000 000,00	445 200,00	0,00	259 722,22		

Nature (Pour chaque ligne, indiquer le numéro de contrat)	Emprunts et dettes au 01/01/N										Annuité de l'exercice			ICNE de l'exercice
	Couverture ? O/N (10)	Montant couvert	Catégorie d'emprunt après couverture éventuelle (11)	Capital restant dû au 01/01/N	Durée résiduelle (en années)	Type de taux (12)	Taux d'intérêt		Capital	Charges d'intérêt (15)	Intérêts perçus (le cas échéant) (16)			
							Index (13)	Niveau de taux d'intérêt à la date de vote du budget (14)						
A130	N	0,00	A-1	13 999 999,97	20,50	F	Taux fixe à 4,14 %	4,130	666 666,67	579 600,00	0,00	374 133,33		
A132	N	0,00	A-1	6 893 460,15	11,00	V	Euribor 3M	0,000	460 303,21	0,00	0,00	0,00		
A133	N	0,00	A-1	6 008 750,00	11,00	F	Taux fixe à 3,82 %	3,810	546 250,00	229 534,25	0,00	5 796,32		
A135	N	0,00	A-1	29 333 333,36	21,00	F	Taux fixe à 4,04 %	4,030	1 333 333,33	1 185 066,67	0,00	1 118 631,11		
A136	N	0,00	A-1	22 000 000,00	22,00	F	Taux fixe à 4,723 %	4,710	1 000 000,00	1 039 060,00	0,00	46 836,42		
A137	O	14 666 666,64	B-1	14 666 666,64	22,00	V	Euribor 3M + 0,003	3,500	666 666,67	490 312,97	0,00	0,00		
A138	N	0,00	A-1	36 666 666,64	22,00	V	Euribor 3M + 0,003	0,000	1 666 666,67	0,00	0,00	0,00		
A139	N	0,00	A-1	6 820 000,00	22,00	F	Taux fixe à 4,52 %	4,510	310 000,00	308 264,00	0,00	1 634,73		
A140	N	0,00	A-1	6 233 333,36	22,00	F	Taux fixe à 4,52 %	4,510	283 333,33	281 746,67	0,00	1 494,11		
A141	N	0,00	A-1	37 126 638,31	23,00	F	Taux fixe à 4,23 %	4,220	1 614 201,67	1 570 456,80	0,00	179 426,59		
A142	N	0,00	A-1	3 450 000,00	23,00	V	Livret A + 1,12	1,810	150 000,00	64 515,00	0,00	5 400,08		
A143	N	0,00	A-1	15 960 000,00	19,00	V	(Euribor 3M-Floor -0,133 sur Euribor 3M) + 0,133	0,010	840 000,00	3 227,47	0,00	0,00		
A144	N	0,00	A-1	27 010 400,00	19,00	V	Euribor 3M + 0,133	-0,090	1 421 600,00	2 055,87	0,00	-2 099,37		
A145	N	0,00	A-1	7 828 000,00	19,00	V	Livret A + 1	1,710	412 000,00	136 990,00	0,00	7 467,50		
A146	N	0,00	A-1	36 320 400,00	19,00	F	Taux fixe à 3,88 %	3,860	1 911 600,00	1 409 231,52	0,00	107 546,62		
A147	N	0,00	A-1	24 000 000,00	19,50	V	(Euribor 12M-Floor -0,32 sur Euribor 12M) + 0,32	0,410	1 200 000,00	117 852,00	0,00	36 648,51		
A148	N	0,00	A-1	12 860 946,00	20,00	F	Taux fixe à 3,15 %	3,190	469 575,00	406 269,29	0,00	77 583,75		
A149	N	0,00	A-1	12 985 426,00	20,00	F	Taux fixe à 3,19 %	3,230	464 268,00	415 529,94	0,00	96 404,41		
A150	N	0,00	A-1	522 324,47	10,00	F	Taux fixe à 1,82 %	1,820	48 068,63	9 179,49	0,00	695,31		
A151	N	0,00	A-1	18 028 709,16	20,00	V	(Euribor 3M-Floor -0,5 sur Euribor 3M) + 0,5	0,350	848 139,77	79 938,99	0,00	6 732,24		
A152	N	0,00	A-1	33 600 000,00	21,00	V	Euribor 3M + 1,202	0,990	1 600 000,00	346 542,38	0,00	7 299,46		
A153	N	0,00	A-1	5 440 000,00	16,00	F	Taux fixe à 3,64 %	3,630	340 000,00	198 016,00	0,00	14 954,33		
A154	N	0,00	A-1	14 560 000,00	16,00	F	Taux fixe à 3,59 %	3,580	910 000,00	522 704,00	0,00	39 475,04		
A155	N	0,00	A-1	34 000 000,00	17,00	F	Taux fixe à 2,615 %	2,610	2 000 000,00	889 100,00	0,00	58 111,11		
A156	N	0,00	A-1	9 605 000,00	16,75	F	Taux fixe à 3,43 %	3,420	565 000,00	329 451,50	0,00	76 656,69		

Région Alsace Champagne Ardenne Lorraine - Budget Région - BP - 2016

Nature (Pour chaque ligne, indiquer le numéro de contrat)	Emprunts et dettes au 01/01/N										Annuité de l'exercice				ICNE de l'exercice
	Couverture ? O/N (10)	Montant couvert	Catégorie d'emprunt après couverture éventuelle (11)	Capital restant dû au 01/01/N	Durée résiduelle (en années)	Type de taux (12)	Taux d'intérêt		Niveau de taux d'intérêt à la date de vote du budget (14)	Capital	Charges d'intérêt (15)	Intérêts perçus (le cas échéant) (16)			
							Index (13)								
A157	N	0,00	A-1	22 500 000,00	17,50	F	Taux fixe à 2.342 %		2,340	1 250 000,00	526 950,00	0,00	322 106,32		
A158	N	0,00	A-1	22 500 000,00	17,50	V	Euribor 3M + 0.654		0,440	1 250 000,00	114 786,22	0,00	11 829,38		
A159	N	0,00	A-1	47 500 000,00	18,25	V	Euribor 12M + 0.573		0,630	2 500 000,00	368 318,96	0,00	191 490,36		
A160	N	0,00	A-1	28 500 000,00	19,00	F	Taux fixe à 1.6 %		1,600	1 500 000,00	456 000,00	0,00	13 200,00		
A161	N	0,00	A-1	40 000 000,00	19,00	F	Taux fixe à 1.227 %		1,220	2 000 000,00	490 800,00	0,00	404 092,00		
A162	N	0,00	A-1	16 000 000,00	20,00	V	Euribor 3M + 0.79		0,790	800 000,00	136 400,00	0,00	9 673,11		
A163	N	0,00	A-1	20 000 000,00	28,50	V	Livret A + 0.75		1,240	0,00	155 551,27	0,00	190 000,00		
CA168	N	0,00	A-1	1 000 000,04	2,00	F	FIXE		3,300	333 333,33	33 000,00	0,00	7 333,33		
CA170	N	0,00	A-1	12 000 000,00	7,00	V	EURIBOR 3M		-0,010	1 500 000,00	19 373,47	0,00	1 100,85		
CA171	N	0,00	A-1	4 000 000,00	2,00	F	FIXE		3,160	750 000,00	128 857,77	0,00	4 038,27		
CA172	N	0,00	A-1	4 041 222,00	2,00	V	TAG 3M		-0,080	1 200 000,00	3 064,01	0,00	525,57		
CA173	N	0,00	A-1	1 033 777,89	3,00	V	TAG 3M		-0,010	300 000,00	954,88	0,00	311,86		
CA175	N	0,00	A-1	3 900 000,00	3,00	V	EURIBOR 3M		-0,130	975 000,00	1 227,90	0,00	0,00		
CA176	N	0,00	A-1	3 200 000,00	3,00	V	EURIBOR 3M		-0,010	800 000,00	5 166,26	0,00	251,62		
CA179	N	0,00	A-1	3 200 000,00	3,00	F	FIXE		4,060	800 000,00	119 702,34	0,00	4 601,33		
CA184	N	0,00	A-1	2 300 000,00	3,00	F	FIXE		3,680	700 000,00	86 050,67	0,00	5 070,22		
CA185	N	0,00	A-1	738 000,00	3,00	V	TAG 3M		-0,050	184 500,00	103,81	0,00	157,25		
CA186	N	0,00	A-1	3 600 000,00	3,00	V	TAG 3M		-0,050	900 000,00	454,52	0,00	756,75		
CA189	N	0,00	A-1	4 000 000,00	7,00	F	FIXE		2,000	0,00	81 130,00	0,00	1 995,00		
CA190	N	0,00	A-1	2 000 000,00	7,00	V	TAG 3M		-0,060	0,00	2 221,95	0,00	396,38		
CA191	N	0,00	A-1	2 190 000,00	7,00	V	TAG 3M		-0,100	0,00	1 731,09	0,00	377,26		
CA192	N	0,00	A-1	8 800 000,00	11,00	F	FIXE		3,940	0,00	347 669,92	0,00	28 814,17		
CA196	N	0,00	B-1	6 300 000,00	10,00	C	TAUX STRUCTURES		3,920	0,00	250 390,00	0,00	104 272,00		
CA199	N	0,00	A-1	5 550 000,00	10,00	F	FIXE		3,530	0,00	196 461,14	0,00	16 639,36		
CA200	N	0,00	A-1	5 600 000,00	11,00	F	FIXE		4,310	0,00	245 382,67	0,00	20 783,78		
CA208	O	6 300 000,00	A-1	6 300 000,00	12,00	V	TAG 3M		-0,050	0,00	172 661,53	0,00	1 771,00		
CA209	N	0,00	A-1	14 400 000,00	22,00	V	TAG 3M		4,060	0,00	8 513,03	0,00	864,48		
CA216	O	9 650 000,00	A-1	9 650 000,00	24,00	V	EURIBOR 1M		0,220	0,00	301 509,96	0,00	284,19		
CA217	N	0,00	A-1	534 555,71	10,00	F	FIXE		1,850	47 813,91	9 558,85	0,00	1 468,16		

Nature (Pour chaque ligne, indiquer le numéro de contrat)	Emprunts et dettes au 01/01/N											Annuité de l'exercice			ICNE de l'exercice
	Couverture ? O/N (10)	Montant couvert	Catégorie d'emprunt après couverture éventuelle (11)	Capital restant dû au 01/01/N	Durée résiduelle (en années)	Type de taux (12)	Taux d'intérêt		Niveau de taux d'intérêt à la date de vote du budget (14)	Capital	Charges d'intérêt (15)	Intérêts perçus (le cas échéant) (16)			
							Index (13)								
CA219	N	0,00	A-1	7 333 333,44	10,00	V	EURIBOR 3M		0,630	666 666,64	58 198,49	0,00	252,96		
CA222	N	0,00	A-1	15 978 355,46	11,00	V	EURIBOR 6M		0,600	536 469,91	102 554,98	0,00	19 464,94		
CA223	N	0,00	A-1	22 000 000,04	11,00	V	EURIBOR 3M		1,440	1 833 333,32	333 743,26	0,00	47 369,28		
CA224	N	0,00	A-1	16 000 000,04	11,00	V	EURIBOR 3M		0,690	1 333 333,32	121 135,61	0,00	22 117,99		
CA225	N	0,00	A-1	4 083 333,37	12,00	V	EURIBOR 3M		1,350	333 333,32	58 362,55	0,00	8 235,00		
CA229	N	0,00	A-1	8 070 000,00	19,00	V	LIVRET A		1,750	0,00	136 968,90	0,00	13 707,95		
CA230	N	0,00	A-1	9 885 000,00	19,00	V	LIVRET A		1,750	0,00	191 741,92	0,00	14 692,09		
CA231	N	0,00	A-1	32 500 000,00	16,00	V	EURIBOR 3M		0,350	0,00	141 163,75	0,00	31 389,59		
CA232	N	0,00	A-1	30 000 000,00	17,00	F	FIXE		1,600	200 000,00	480 000,00	0,00	199 864,11		
CA233	N	0,00	A-1	20 000 000,00	2,00	V	LIVRET A		1,600	0,00	320 220,37	0,00	53 333,33		
CA235	N	0,00	A-1	30 000 000,00	19,00	F	FIXE		1,430	400 000,00	320 334,17	0,00	140 994,67		
1643 Emprunts en devises (total)		0,00		15 655 391,44						1 668 076,07	661 721,03	0,00	538 094,90		
A131	N	0,00	F-6	11 000 000,00	10,33	C	3.0375 %		4,440	1 000 000,00	487 516,38	0,00	376 679,92		
A134	N	0,00	F-6	4 655 391,44	6,00	C	2.5575 %		3,760	668 076,07	174 204,65	0,00	161 414,98		
16441 Emprunts assortis d'une option de tirage sur ligne de trésorerie (total) (9)		0,00		55 450 468,71						9 343 692,01	31 168,97	0,00	2 703,65		
1.02.01 Plan action lycées		0,00		3 384 615,41	2,00	V	T4M +0,06 %		0,020	1 692 307,69	9 534,00	0,00	0,00		
A097	N	0,00	A-1	500 000,00	0,25	V	(T4M + 0.07)-Floor -0.07 sur T4M		0,000	500 000,00	0,00	0,00	0,00		
A109	N	0,00	A-1	4 460 187,00	2,00	V	(Eonia + 0.14)-Floor-0.14 sur Eonia		0,000	1 414 809,00	18,29	0,00	0,00		
A110	N	0,00	A-1	2 599 999,96	2,00	V	(Eonia + 0.105)-Floor-0.105 sur Eonia		0,000	866 666,67	13,20	0,00	0,00		
A117	N	0,00	A-1	13 755 666,34	2,00	V	(Eonia + 0.14)-Floor-0.14 sur Eonia		0,000	4 363 415,15	25,42	0,00	0,00		
CA194	N	0,00	A-1	18 750 000,00	9,00	V	EONIA		0,050	0,00	12 377,67	0,00	2 647,28		
CA212	N	0,00	A-1	8 000 000,00	20,00	V	T4M		-0,180	363 636,36	6 096,80	0,00	37,45		
CA214	N	0,00	A-1	4 000 000,00	22,00	V	T4M		-0,180	142 857,14	3 103,59	0,00	18,92		
165 Dépôts et cautionnements reçus (Total)		0,00		4 878,00						0,00	0,00	0,00	0,00		

Nature (Pour chaque ligne, indiquer le numéro de contrat)	Emprunts et dettes au 01/01/N											
	Couverture ? O/N (10)	Montant couvert	Catégorie d'emprunt après couverture éventuelle (11)	Capital restant dû au 01/01/N	Durée résiduelle (en années)	Type de taux (12)	Taux d'intérêt		Annuité de l'exercice			ICNE de l'exercice
							Index (13)	Niveau de taux d'intérêt à la date de vote du budget (14)	Capital	Charges d'intérêt (15)	Intérêts perçus (le cas échéant) (16)	
	N	0,00	-	940,00	0,00			0,00	0,00	0,00	0,00	0,00
	N	0,00	-	460,00	0,00			0,00	0,00	0,00	0,00	0,00
	N	0,00	-	300,00	0,00			0,00	0,00	0,00	0,00	0,00
	N	0,00	-	1 218,00	0,00			0,00	0,00	0,00	0,00	0,00
	N	0,00	-	300,00	0,00			0,00	0,00	0,00	0,00	0,00
	N	0,00	-	380,00	0,00			0,00	0,00	0,00	0,00	0,00
	N	0,00	-	460,00	0,00			0,00	0,00	0,00	0,00	0,00
	N	0,00	-	820,00	0,00			0,00	0,00	0,00	0,00	0,00
167 Emprunts et dettes assortis de conditions particulières (Total)		0,00		228 339 432,24					10 675 486,07	8 310 966,97	0,00	0,00
1671 Avances consolidées du Trésor (total)		0,00		0,00					0,00	0,00	0,00	0,00
1672 Emprunts sur comptes spéciaux (total)		0,00		0,00					0,00	0,00	0,00	0,00
1675 Dettes pour METP et PPP (total)		0,00		228 339 432,24					10 675 486,07	8 310 966,97	0,00	0,00
Lycée Bains les Bains Ph.1	N	0,00	A-1	9 233 011,95	17,00	F	FIXE	3,208	414 269,80	291 244,53	0,00	0,00
Lycée Bains les Bains Ph.2	N	0,00	A-1	9 348 844,18	17,00	F	FIXE	3,210	417 131,70	300 810,73	0,00	0,00
Lycée Bains les Bains Ph.3	N	0,00	A-1	6 637 205,94	17,00	F	FIXE	3,210	319 635,66	155 648,34	0,00	0,00
Lycée Bains les Bains Ph.4	N	0,00	A-1	6 890 755,13	17,00	F	FIXE	4,100	239 154,48	418 845,63	0,00	0,00
Lycée de Jarmy Ph.1	N	0,00	A-1	62 600 966,00	17,00	F	FIXE	3,950	2 505 622,80	2 404 107,60	0,00	0,00
Lycée de Jarmy Ph.2	N	0,00	A-1	4 216 216,00	17,00	F	FIXE	3,990	174 890,40	146 564,40	0,00	0,00
Lycée de Jarmy Ph.3	N	0,00	A-1	1 440 419,60	17,00	F	FIXE	4,180	59 353,20	51 055,34	0,00	0,00
Lycée de Montigny les Metz Ph.1	N	0,00	A-1	43 070 548,87	17,00	F	FIXE	4,081	1 747 404,98	1 711 650,02	0,00	0,00
Lycée de Montigny les Metz Ph.2	N	0,00	A-1	5 756 553,32	17,00	F	FIXE	3,590	245 086,87	199 142,46	0,00	0,00
Lycée de Pont à Mousson Ph.1	N	0,00	A-1	24 109 150,34	17,00	F	FIXE	4,802	1 014 609,54	1 046 094,31	0,00	0,00
Lycée de Pont à Mousson Ph.2	N	0,00	A-1	29 011 233,51	17,00	F	FIXE	4,030	1 445 753,74	662 400,03	0,00	0,00
R1T1 20ans	N	0,00	A-1	8 061 572,51	14,00	F	Taux fixe à 3.69 %	3,670	448 594,08	291 312,11	0,00	0,00
R1T1 7 ans	N	0,00	A-1	196 415,59	1,00	F	Taux fixe à 3.12 %	3,110	196 415,59	3 844,98	0,00	0,00
R1T2 20ans	N	0,00	A-1	15 531 577,64	14,00	F	Taux fixe à 3.71 %	3,690	863 055,37	564 306,64	0,00	0,00
R1T2 7ans	N	0,00	A-1	1 717 474,19	3,00	F	Taux fixe à 3.36 %	3,350	553 446,40	50 782,32	0,00	0,00
R1T3	N	0,00	A-1	517 487,47	14,00	F	Taux fixe à 2.6008 %	2,590	31 061,46	13 157,53	0,00	0,00

Nature (Pour chaque ligne, indiquer le numéro de contrat)	Emprunts et dettes au 01/01/N										Annuité de l'exercice			ICNE de l'exercice
	Couverture ? O/N (10)	Montant couvert	Catégorie d'emprunt après couverture éventuelle (11)	Capital restant dû au 01/01/N	Durée résiduelle (en années)	Type de taux (12)	Taux d'intérêt		Capital	Charges d'intérêt (15)	Intérêts perçus (le cas échéant) (16)			
							Index (13)	Niveau de taux d'intérêt à la date de vote du budget (14)						
1676 Dettes envers locataires-acquéreurs (total)		0,00		0,00					0,00	0,00	0,00	0,00	0,00	
1678 Autres emprunts et dettes (total)		0,00		0,00					0,00	0,00	0,00	0,00	0,00	
168 Emprunts et dettes assimilés (Total)		0,00		10 542 408,11					0,00	0,00	0,00	0,00	0,00	
1681 Autres emprunts (total)		0,00		0,00					0,00	0,00	0,00	0,00	0,00	
1682 Bons à moyen terme négociables (total)		0,00		0,00					0,00	0,00	0,00	0,00	0,00	
1687 Autres dettes (total)		0,00		10 542 408,11					0,00	0,00	0,00	0,00	0,00	
	N	0,00	-	1 639 500,82	0,00				0,00	0,00	0,00	0,00	0,00	
	N	0,00	-	2 194 099,30	0,00				0,00	0,00	0,00	0,00	0,00	
	N	0,00	-	869 547,18	0,00				0,00	0,00	0,00	0,00	0,00	
	N	0,00	-	391 322,04	0,00				0,00	0,00	0,00	0,00	0,00	
	N	0,00	-	391 305,69	0,00				0,00	0,00	0,00	0,00	0,00	
	N	0,00	-	1 706 571,29	0,00				0,00	0,00	0,00	0,00	0,00	
	N	0,00	-	1 706 571,29	0,00				0,00	0,00	0,00	0,00	0,00	
		0,00	-	53 000,00	0,00				0,00	0,00	0,00	0,00	0,00	
		0,00	-	1 590 490,50	0,00				0,00	0,00	0,00	0,00	0,00	
Total général		333 682 963,53		2 314 920 628,05					160 519 415,66	64 778 335,11	36 000,00	14 103 618,04		

(9) S'agissant des emprunts assortis d'une ligne de trésorerie, il faut faire ressortir le remboursement du capital de la dette prévue pour l'exercice correspondant au véritable endettement.

(10) Si l'emprunt est soumis à couverture, il convient de compléter le tableau « détail des opérations de couverture ».

(11) Catégorie d'emprunt. Exemple A-1 (cf. la classification des emprunts suivant la typologie de la circulaire IOCB1015077C du 25 juin 2010 sur les produits financiers offerts aux collectivités territoriales).

(12) Type de taux d'intérêt après opérations de couverture : F : fixe ; V : variable simple ; C : complexe (c'est-à-dire un taux variable qui n'est pas seulement défini comme la simple addition d'un taux usuel de référence et d'une marge exprimée en point de pourcentage).

(13) Mentionner l'index en cours au 01/01/N après opérations de couverture.

(14) Taux après opérations de couverture éventuelles. Pour les emprunts à taux variable, indiquer le niveau à la date de vote du budget.

(15) Il s'agit des intérêts dus au titre du contrat initial et comptabilisés à l'article 66111 « intérêts réglés à l'échéance » (intérêts décaissés) et intérêts éventuels dus au titre du contrat d'échange éventuel et comptabilisés à l'article 668.

(16) Indiquer les intérêts éventuellement reçus au titre du contrat d'échange éventuel et comptabilisés au 768.

IV – ANNEXES

IV

ELEMENTS DU BILAN – ETAT DE LA DETTE – REPARTITION DES EMPRUNTS PAR STRUCTURE DE TAUX

B1.3

B1.3 – REPARTITION DES EMPRUNTS PAR STRUCTURE DE TAUX (HORS A1)

Emprunts ventilés par structure de taux selon le risque le plus élevé (Pour chaque ligne, indiquer le numéro de contrat) (1)	Organisme prêteur ou chef de file	Nominal (2)	Capital restant dû au 01/01/N (3)	Type d'indices (4)	Durée du contrat	Dates des périodes bonifiées	Taux minimal (5)	Taux maximal (6)	Coût de sortie (7)	Taux maximal après couverture éventuelle (8)	Niveau du taux à la date de vote du budget (9)	Intérêts à payer au cours de l'exercice (10)	Intérêts à percevoir au cours de l'exercice (le cas échéant) (11)	% par type de taux selon le capital restant dû
TOTAL (A)		0,00	0,00						0,00			0,00	0,00	0,00
Barrière simple (B)														
1.07.01 TGV Est Lot N°1	SFIL CAFFIL	20 000 000,00	17 269 014,68	1	30,00	4,15	EURIBOR03M-0,05	0,00	0,00		4,150	721 792,28	0,00	0,75
1.07.02 Investissements Lot 4	SFIL CAFFIL	20 000 000,00	11 514 334,85	1	15,00	4,11	EURIBOR03M-0,05	0,00	0,00	(Euribor 03	4,110	460 113,01	0,00	0,50
A103	SOCIETE GENERALE	10 000 000,00	909 100,00	1	11,00		M-0,1)-Floor à 3.63 3.63 activant à 3.2 sur Euribor 03 M	0,00	0,00	(Euribor 03 M-0,1)-Floor à 3.63 activant à 3.2 sur Euribor 03 M	3,580	32 447,80	0,00	0,04
A106	SOCIETE GENERALE	10 000 000,00	4 000 000,06	1	15,00		Taux fixe 4,3% à barrière 6% sur Euribor 03 M	0,00	0,00	Taux fixe 4,3% à barrière 6% sur Euribor 03 M	4,360	174 866,68	0,00	0,17
A108	CREDIT AGRICOLE CORPORATE AND INVESTMENT BANK	10 000 000,00	3 999 999,88	1	15,00		Taux fixe 4,26% à barrière 6% sur Euribor 12 M(Postfixé)	0,00	0,00	Taux fixe 4,26% à barrière 6% sur Euribor 12 M(Postfixé)	4,320	162 412,50	0,00	0,17
A111	CREDIT AGRICOLE CORPORATE AND INVESTMENT BANK	15 000 000,00	5 000 000,00	1	15,00		Taux fixe 3,99% à barrière 6% sur Euribor 12 M(Postfixé)	0,00	0,00	Taux fixe 3,99% à barrière 6% sur Euribor 12 M(Postfixé)	4,050	187 613,13	0,00	0,22
A114	SOCIETE GENERALE	20 000 000,00	5 333 333,48	1	15,00		Taux fixe 3,45% à barrière 6% sur Euribor 12 M(Postfixé)	0,00	0,00	Taux fixe 3,45% à barrière 6% sur Euribor 12 M(Postfixé)	3,500	169 529,17	0,00	0,23
A125	SOCIETE GENERALE	15 000 000,00	5 000 000,00	1	15,00		(Euribor 12 M-0,1125)-Floor à 3,2625 activant à 2 sur Euribor 12 M	0,00	0,00	(Euribor 12 M-0,1125)-Floor à 3,2625 activant à 2 sur Euribor 12 M	3,190	160 125,00	0,00	0,22
CA196	CREDIT AGRICOLE	10 000 000,00	6 300 000,00	1	20,00		3,92 %	0,00	0,00	3,92 %	3,920	250 390,00	0,00	0,27

Emprunts ventilés par structure de taux selon le risque le plus élevé (Pour chaque ligne, indiquer le numéro de contrat) (1)	Organisme prêteur ou chef de file	Nominal (2)	Capital restant dû au 01/01/N (3)	Type d'indices (4)	Durée du contrat	Dates des périodes bonifiées	Taux minimal (5)	Taux maximal (6)	Coût de sortie (7)	Taux maximal après couverture éventuelle (8)	Niveau du taux à la date de vote du budget (9)	Intérêts à percevoir au cours de l'exercice (le cas échéant) (11)	% par type de taux selon le capital restant dû
A137	BANQUE EUROPEENNE D'INVESTISSEMENT	14 666 666,64 5 333 333,36	14 666 666,64 0,00	1	30,00		Euribor 03 M + 0.003	Euribor 03 M + 0.003	0,00	Taux fixe 3.23% à barrière 5.5% sur Euribor 03 M (Marge de -0.1%)	3,500	490 312,97	0,63
TOTAL (B)		150 000 000,00	73 992 449,59						0,00			2 809 602,54	3,20
Option d'échange (C)													
TOTAL (C)		0,00	0,00						0,00			0,00	0,00
Multiplicateur jusqu'à 3 ou multiplicateur jusqu'à 5 capé (D)													
TOTAL (D)		0,00	0,00						0,00			0,00	0,00
Multiplicateur jusqu'à 5 (E)													
TOTAL (E)		0,00	0,00						0,00			0,00	0,00
Autres types de structures (F)													
A128	SFIL CAFFIL	17 319 268,77	2 166 666,51	6	13,67		Taux fixe 3.59% à barrière 1.44 sur EUR-CHF (3.59%/0.5/1.44)	Taux fixe 3.59% à barrière 1.44 sur EUR-CHF (3.59%/0.5/1.44)	0,00	Taux fixe 3.59% à barrière 1.44 sur EUR-CHF (3.59%/0.5/1.44)	19,830	449 312,68	0,09
A131	DEXIA CL	20 000 000,00	11 000 000,00	6	20,00		3.0375 %	3.0375 %	0,00	3.0375 %	4,440	487 516,38	0,48
A134	CREDIT FONCIER DE FRANCE	10 000 000,00	4 655 391,44	6	15,00		2.5575 %	2.5575 %	0,00	2.5575 %	3,760	174 204,65	0,20
TOTAL (F)		47 319 268,77	17 822 057,95						0,00			1 111 033,71	0,77
TOTAL GENERAL		197 319 268,77	91 814 507,54						0,00			3 920 636,25	3,97

(1) Répartir les emprunts selon le type de structure de taux (de A à F selon la classification de la charte de bonne conduite) en fonction du risque le plus élevé à couvrir sur toute la durée de vie du contrat de prêt et après opérations de couverture éventuelles.

(2) Nominal : montant emprunté à l'origine. En cas de couverture partielle d'un emprunt, indiquer séparément sur deux lignes la part du nominal couvert et la part non couverte.

(3) En cas de couverture partielle d'un emprunt, indiquer séparément sur deux lignes la part du capital restant dû couvert et la part non couverte.

(4) Indiquer la classification de l'indice sous-jacent suivant la typologie de la circulaire du 25 juin 2010 sur les produits financiers (de 1 à 6). 1 : Indice zone euro / 2 : Indices inflation française ou zone euro ou écart entre ces indices / 3 : Ecart indice zone euro / 4 : Indices hors zone euro ou écart d'indices dont l'un est hors zone euro / 5 : écarts d'indices hors zone euro / 6 : autres indices.

(5) Taux hors opération de couverture. Indiquer le montant, l'index ou la formule correspondant au taux minimal du contrat de prêt sur toute la durée du contrat.

(6) Taux hors opération de couverture. Indiquer le montant, l'index ou la formule correspondant au taux maximal du contrat de prêt sur toute la durée du contrat.

(7) Coût de sortie : indiquer le montant de l'indemnité contractuelle de remboursement définitif de l'emprunt au 01/01/N ou le cas échéant, à la prochaine date d'échéance.

(8) Montant, index ou formule.

(9) Indiquer le niveau de taux après opérations de couverture éventuelles. Pour les emprunts à taux variables, indiquer le niveau du taux à la date de vote du budget.

(10) Indiquer les intérêts à payer au titre du contrat initial et comptabilisés à l'article 66111 et des intérêts éventuels à payer au titre du contrat d'échange et comptabilisés à l'article 668.

(11) Indiquer les intérêts à percevoir au titre du contrat d'échange et comptabilisés au 768.

IV – ANNEXES

IV

ELEMENTS DU BILAN – ETAT DE LA DETTE – TYPOLOGIE DE LA REPARTITION DE L'ENCOURS

B1.4

B1.4 – TYPOLOGIE DE LA REPARTITION DE L'ENCOURS (1)

Structure	B1.4 – TYPOLOGIE DE LA REPARTITION DE L'ENCOURS (1)						(6) Autres indices
	(1) Indices zone euro	(2) Indices inflation française ou zone euro ou écart entre ces indices	(3) Ecart de l'indice zone euro	(4) Indices hors zone euro et écarts d'indices dont l'un est un indice hors zone euro	(5) Ecart de l'indice hors zone euro	(6) Autres indices	
(A) Taux fixe simple. Taux variable simple. Echange de taux fixe contre taux variable ou inversement. Echange de taux structuré contre taux variable ou taux fixe (sens unique). Taux variable simple plafonné (cap) ou encadré (<i>turne</i>)	Nombre de produits	0	0	0	0	0	
	% de l'encours	95,55	0,00	0,00	0,00	0,00	
	Montant en euros	2 212 558 834,40	0,00	0,00	0,00	0,00	
(B) Barrière simple. Pas d'effet de levier	Nombre de produits	10	0	0	0	0	
	% de l'encours	3,20	0,00	0,00	0,00	0,00	
	Montant en euros	73 992 449,59	0,00	0,00	0,00	0,00	
(C) Option d'échange (<i>swaption</i>)	Nombre de produits	0	0	0	0	0	
	% de l'encours	0,00	0,00	0,00	0,00	0,00	
	Montant en euros	0,00	0,00	0,00	0,00	0,00	
(D) Multiplicateur jusqu'à 3 ; multiplicateur jusqu'à 5 capé	Nombre de produits	0	0	0	0	0	
	% de l'encours	0,00	0,00	0,00	0,00	0,00	
	Montant en euros	0,00	0,00	0,00	0,00	0,00	
(E) Multiplicateur jusqu'à 5	Nombre de produits	0	0	0	0	0	
	% de l'encours	0,00	0,00	0,00	0,00	0,00	
	Montant en euros	0,00	0,00	0,00	0,00	0,00	
(F) Autres types de structures	Nombre de produits						3
	% de l'encours						0,77
	Montant en euros						17 822 057,95

(1) Cette annexe retrace le stock de dette au 01/01/N après opérations de couverture éventuelles.

IV – ANNEXES

IV

ELEMENTS DU BILAN – ETAT DE LA DETTE – DETAIL DES OPERATIONS DE COUVERTURE

B1.5

B1.5 – DETAIL DES OPERATIONS DE COUVERTURE (1)

Instruments de couverture (Pour chaque ligne, indiquer le numéro de contrat)	Emprunt couvert					Instrument de couverture							Primes éventuelles	
	Référence de l'emprunt couvert	Capital restant dû au 01/01/N	Date de fin du contrat	Organisme co-contractant	Type de couverture (3)	Nature de la couverture (change ou taux)	Notionnel de l'instrument de couverture	Date de début du contrat	Date de fin du contrat	Périodicité de règlement des intérêts (4)	Montant des commissions diverses	Primes payées pour l'achat d'option	Primes reçues pour la vente d'option	
Taux fixe (total)		194 005 197,83					304 904 442,38				0,00	0,00	0,00	
CBN-1699800/CBN-1699805	1.06.01 Matériel roulant N°4	16 013 975,88	25/04/2036	SOCIETE GENERALE	SWAPTUNNEL	taux	19 188 220,36	25/07/2008	25/04/2036	T	0,00	0,00	0,00	
CBN-2841945	1.08.01 Investissements	20 666 666,57	01/07/2023	SOCIETE GENERALE	SWAP	taux	38 000 000,02	01/04/2009	01/04/2016	T	0,00	0,00	0,00	
SWAP 172	200108163	4 041 222,00	03/12/2018	DEPFA BANK	SWAP	Taux	15 716 222,00	01/06/2005	03/12/2018	S	0,00	0,00	0,00	
SWAP 187	Obligataire A	25 000 000,00	25/07/2016	SOCIETE GENERALE	SWAP	Taux	25 000 000,00	25/07/2009	26/07/2016	A	0,00	0,00	0,00	
SWAP 188	Obligataire B	25 000 000,00	25/07/2017	HSBC CCF	SWAP	Taux	25 000 000,00	25/07/2009	26/07/2017	A	0,00	0,00	0,00	
SWAP 197	Obligation A	30 000 000,00	10/10/2018	SOCIETE GENERALE	SWAP	Taux	30 000 000,00	10/10/2009	10/10/2018	A	0,00	0,00	0,00	
SWAP 198	Obligation B	30 000 000,00	10/10/2019	SOCIETE GENERALE	SWAP	Taux	30 000 000,00	10/10/2009	10/10/2019	A	0,00	0,00	0,00	
SWAP 208		6 300 000,00	01/07/2028	BCME	SWAP	Taux	9 500 000,00	01/10/2011	01/07/2028	T	0,00	0,00	0,00	
SWAP 216	CDC 308758-conso	9 650 000,00	01/07/2040	BCME	SWAP	Taux	12 500 000,00	30/06/2010	30/06/2040	M	0,00	0,00	0,00	
SWAP A116	A116	4 000 000,02	15/12/2018	NATIXIS	SWAP	taux	20 000 000,00	15/09/2003	17/12/2018	T	0,00	0,00	0,00	
SWAP A118	A118	5 333 333,36	15/03/2019	SOCIETE GENERALE	SWAP	taux	20 000 000,00	16/02/2004	15/03/2019	T	0,00	0,00	0,00	
SWAP A119	A119	8 000 000,00	14/06/2019	NATIXIS	SWAP	taux	30 000 000,00	19/03/2004	14/06/2019	T	0,00	0,00	0,00	
SWAP A126	A126	10 000 000,00	01/12/2020	CAISSE CENTRALE DE CREDIT COOPERATIF	SWAP	taux	30 000 000,00	01/09/2010	01/12/2020	T	0,00	0,00	0,00	
Taux variable simple (total)		129 052 321,06					170 537 126,48				0,00	0,00	0,00	
2427457M	1.09.05 Investissements 2009	28 980 533,25	25/12/2029	NATIXIS	COLLAR	taux	38 217 498,89	25/12/2010	25/12/2024	T	0,00	0,00	0,00	
MID-4489987/MID-4489990	1.09.07 Investissements 2009	36 185 208,15	28/12/2029	BNP PARIBAS	COLLAR	taux	47 763 069,46	28/12/2010	28/12/2024	T	0,00	0,00	0,00	
ONE-3136432	1.09.06 Investissements 2009	38 915 456,54	22/12/2029	SOCIETE GENERALE	COLLAR	taux	48 331 408,62	22/12/2010	22/12/2024	T	0,00	0,00	0,00	
ONE-3182863/ONE-3182880	1.08.05 Matériel roulant	24 971 123,12	19/12/2023	SOCIETE GENERALE	COLLAR	taux	36 225 149,51	19/12/2010	19/12/2023	T	0,00	0,00	0,00	
Taux complexe (total) (2)		14 666 666,64					20 000 000,00				0,00	0,00	0,00	

Instruments de couverture (Pour chaque ligne, indiquer le numéro de contrat)	Emprunt couvert			Instrument de couverture											
	Référence de l'emprunt couvert	Capital restant dû au 01/01/N	Date de fin du contrat	Organisme co-contractant	Type de couverture (3)	Nature de la couverture (change ou taux)	Notionnel de l'instrument de couverture	Date de début du contrat	Date de fin du contrat	Périodicité de règlement des intérêts (4)	Montant des commissions diverses	Primes éventuelles			
SWAP A137	A137	14 666 666,64	14/12/2037	CREDIT AGRICOLE	SWAP	taux	20 000 000,00	13/12/2008	14/12/2037	T	0,00	Primes payées pour l'achat d'option	0,00	Primes reçues pour la vente d'option	0,00
Total		337 724 185,53					495 441 568,86				0,00	0,00	0,00	0,00	

(1) Si un instrument couvre plusieurs emprunts, distinguer une ligne par emprunt couvert.

(2) Il s'agit d'un taux variable qui n'est pas défini comme la simple addition d'un taux usuel de référence et d'une marge exprimée en point de pourcentage.

(3) Indiquer s'il s'agit d'un *swap*, d'une option (*cap*, *floor*, *tunnel*, *swaption*).

(4) Indiquer la périodicité de règlement des intérêts : A : annuelle, M : mensuelle, B : bimestrielle, S : semestrielle, T : trimestrielle, X : autre.

IV – ANNEXES		IV
ELEMENTS DU BILAN – ETAT DE LA DETTE – DETAIL DES OPERATIONS DE COUVERTURE		B1.5

B1.5 – DETAIL DES OPERATIONS DE COUVERTURE (1) (suite)

Instruments de couverture (Pour chaque ligne, indiquer le numéro de contrat)	Référence de l'emprunt couvert	Effet de l'instrument de couverture										Catégorie d'emprunt (8)					
		Taux payé		Taux reçu (7)		Charges et produits constatés depuis l'origine du contrat		Niveau de taux	Index	Produits c/768	Charges c/668	Avant opération de couverture	Après opération de couverture				
		Index (5)	Niveau de taux (6)	Index	Niveau de taux	Charges c/668	Produits c/768										
Taux fixe (total)																	
CBN-1699800/CBN-1699805	1.06.01 Matériel roulant N°4	Fixe	3,750	FIXE	3,960							4 970 033,20					A-1
CBN-2841945	1.08.01 Investissements	Taux fixe à 3,96	3,960	TAG 3M +0,02%	0,241							68 201,92					A-1
SWAP 172	200108163	Taux fixe à 3,31 %	3,310	EURIBOR06M	-0,050							2 117 719,32					A-1
SWAP 187	Obligataire A	Taux fixe à 2,94 %	2,940	INFLATION	0,500							0,00					A-1
SWAP 188	Obligataire B	Taux fixe à 2,95 %	2,950	INFLATION	0,500							0,00					A-1
SWAP 197	Obligation A	Taux fixe à 2,72 %	2,720	INFLATION	0,500							0,00					A-1
SWAP 198	Obligation B	Taux fixe à 2,73 %	2,730	INFLATION	0,420							0,00					A-1
SWAP 208		Taux fixe à 2,72 %	2,720	TAG03M	-0,070							80 791,60					A-1
SWAP 216	CDC 308758-conso	Taux fixe à 2,94 %	2,940	EURIBOR01M	-0,210							260 452,33					A-1
SWAP A116	A116	Taux fixe à 4,175 %	4,180	EURIBOR 3M	-0,129							141 895,96					A-1
SWAP A118	A118	Taux fixe à 3,9845 %	3,980	EURIBOR 3M	-0,129							189 013,72					A-1
SWAP A119	A119	Taux fixe à 3,825 %	3,830	EURIBOR 3M	-0,129							348 373,38					A-1
SWAP A126	A126	Taux fixe à 2,04 %	2,040	TAG 3M +0,0349%	-0,159							22 393,17					A-1
Taux variable simple (total)																	
2427457M	1.09.05 Investissements 2009	Tunnel de taux sur Euribor 3M	1,805	EURIBOR 3M	0,241							361 684,32					A-1
MD-4489987/MD-4489990	1.09.07 Investissements 2009	Tunnel de taux sur Euribor 3M	1,870	EURIBOR 3M	0,241							99 486,89					A-1
ONE-3136432	1.09.06 Investissements 2009	Tunnel de taux sur Euribor 3M	1,827	EURIBOR 3M	0,241							107 248,27					A-1
ONE-3182863/ONE-3182880	1.08.05 Matériel roulant	Tunnel de taux sur Euribor 3M	1,722	EURIBOR 3M	0,241							73 967,16					A-1
Taux complexe (total) (2)																	
SWAP A137	A137	Taux fixe 3,23 % à barrière 5,5 % sur Eur 3M (marge de -0,1%)	3,230	EURIBOR 3M	-0,126							41 520,77					B-1
Total												5 373 238,29					

(5) Indiquer l'index utilisé ou la formule de taux.

(6) Pour les emprunts à taux variable, indiquer le niveau à la date de vote du budget.

(7) A compléter si l'instrument de couverture est un swap.

(8) Catégorie d'emprunt. Exemple A-1 (cf. la classification des emprunts suivant la typologie de la circulaire IOCB1015077C du 25 juin 2010 sur les produits financiers offerts aux collectivités territoriales).

IV – ANNEXES	IV
ELEMENTS DU BILAN – METHODES UTILISEES	B2

METHODES UTILISEES

Procédure d'amortissement (linéaire, dégressif, variable)	CHOIX DE L'ASSEMBLEE		Délégation du
		Durée (en années)	
Biens de faible valeur - Seuil unitaire en deçà duquel les immobilisations de peu de valeur s'amortissent sur un an (article D. 4321-1 du CGCT) : 1000.00 €			31/05/2016
	Catégories de biens amortis		
L	Seuil bien de faible valeur des biens acquis en Alsace jusqu'au 31/12/2015	2 000	19/11/2004
L	Logiciels acquis en Alsace jusqu'au 31/12/2015	2	19/11/2004
L	Plantations arbres et arbustes acquis en Alsace jusqu'au 31/12/2015	15	19/11/2004
L	Agencés et Aménagements de terrains acquis en Alsace jusqu'au 31/12/2015	15	19/11/2004
L	Aménagements Agencés construct. sur bât. publics ou privés, esp. Verts Alsace jusqu'au 31/12/2015	15	19/11/2004
L	Constructions tous bât. (admin, scol., culturels, sportifs et autres) Alsace jusqu'au 31/12/2015	30	19/11/2004
L	Constructions sur sol d'autrui acquis en Alsace jusqu'au 31/12/2015	30	19/11/2004
L	Installations et équipements de voirie acquis en Alsace jusqu'au 31/12/2015	15	19/11/2004
L	Installations Techniques acquises en Alsace jusqu'au 31/12/2015	30	19/11/2004
L	Equipements techniques de restauration et d'internat scolaire acquis en Alsace jusqu'au 31/12/2015	10	19/11/2004
L	Equipements garages et ateliers scolaire acquis en Alsace jusqu'au 31/12/2015	10	19/11/2004
L	Equipements sportifs scolaires acquis en Alsace jusqu'au 31/12/2015	10	19/11/2004
L	Matériel technique et scientifique scolaire et universitaire acquis en Alsace jusqu'au 31/12/2015	7	19/11/2004
L	Machines-outils et assimilés acquis en Alsace jusqu'au 31/12/2015	10	19/11/2004
L	Autres équipements de restauration, cafétéria et bar acquis en Alsace jusqu'au 31/12/2015	5	19/11/2004
L	Coffre-fort acquis en Alsace jusqu'au 31/12/2015	30	19/11/2004
L	Equipements techniques de restauration et internat administratifs acquis en Alsace jusqu'au 31/12/2015	10	19/11/2004
L	Equipements garages et ateliers administratifs acquis en Alsace jusqu'au 31/12/2015	10	19/11/2004
L	Grand Matériel acquis en Alsace jusqu'au 31/12/2015	15	19/11/2004
L	Matériel de manutention et de levage acquis en Alsace jusqu'au 31/12/2015	10	19/11/2004
L	Matériel de reprographie et d'imprimerie acquis en Alsace jusqu'au 31/12/2015	5	19/11/2004
L	Matériel d'entretien et de nettoyage acquis en Alsace jusqu'au 31/12/2015	5	19/11/2004
L	Petit matériel et outillage technique acquis en Alsace jusqu'au 31/12/2015	5	19/11/2004
L	Matériel de transport administratif acquis en Alsace jusqu'au 31/12/2015	5	19/11/2004
L	Matériel de transport scolaire acquis en Alsace jusqu'au 31/12/2015	7	19/11/2004
L	Matériel informatique et assimilé scolaire acquis en Alsace jusqu'au 31/12/2015	4	19/11/2004
L	Matériel informatique et assimilé administratif acquis en Alsace jusqu'au 31/12/2015	3	19/11/2004
L	Matériel de bureau scolaire et administratif acquis en Alsace jusqu'au 31/12/2015	5	19/11/2004
L	Mobilier scolaire et administratif acquis en Alsace jusqu'au 31/12/2015	10	19/11/2004

Procédure d'amortissement (linéaire, dégressif, variable)	CHOIX DE L'ASSEMBLEE	Délibération du
L	Matériel de téléphonie scolaire et administratif acquis en Alsace jusqu'au 31/12/2015	10
L	Diverses immobilisations corporelles acquises en Alsace jusqu'au 31/12/2015	3
L	Electro-ménager et appareils électriques acquis en Alsace jusqu'au 31/12/2015	3
L	Matériel audiovisuel scolaire et administratif acquis en Alsace jusqu'au 31/12/2015	5
L	Matériel de sécurité scolaire et administratif acquis en Alsace jusqu'au 31/12/2015	10
L	Matériel et mobilier médical acquis en Alsace jusqu'au 31/12/2015	10
L	Seuil bien de faible valeur des biens acquis en Champagne Ardenne jusqu'au 31/12/2015	600
L	Logiciels acquis en Champagne Ardenne jusqu'au 31/12/2015	2
L	Agencs et Aménagt de terrains acquis en Champagne Ardenne jusqu'au 31/12/2015	15
L	Bâtiments acquis en Champagne Ardenne jusqu'au 31/12/2015	25
L	Bâtiments scolaires acquis en Champagne Ardenne jusqu'au 31/12/2015	20
L	Agencs et Aménagt de bât., install élect. et téléphon. acquis en Champ. Ardenne jusqu'au 31/12/15	20
L	Install et appareils de chauffage acquis en Champagne Ardenne jusqu'au 31/12/2015	15
L	Coffre fort acquis en Champagne Ardenne jusqu'au 31/12/2015	10
L	Equipements garage et ateliers acquis en Champagne Ardenne jusqu'au 31/12/2015	15
L	Matériels et infrastructures ferroviaires acquis en Champagne Ardenne jusqu'au 31/12/2015	30
L	Camions et véhicules industriels acquis en Champagne Ardenne jusqu'au 31/12/2015	5
L	Voitures acquises en Champagne Ardenne jusqu'au 31/12/2015	5
L	Matériel informatique acquis en Champagne Ardenne jusqu'au 31/12/2015	3
L	Matériels de bureau acquis en Champagne Ardenne jusqu'au 31/12/2015	10
L	Mobiliers acquis en Champagne Ardenne jusqu'au 31/12/2015	10
L	Matériels classiques acquis en Champagne Ardenne jusqu'au 31/12/2015	10
L	Seuil bien de faible valeur des biens acquis en Lorraine jusqu'au 31/12/2015	1 000
L	Logiciels bureautique acquis en Lorraine jusqu'au 31/12/2015	2
L	Logiciels de gestion acquis en Lorraine jusqu'au 31/12/2015	5
L	Agencs et Aménagt de terrains acquis en Lorraine jusqu'au 31/12/2015	15
L	Bâtiments administratifs acquis en Lorraine jusqu'au 31/12/2015	30
L	Bâtiments scolaires acquis en Lorraine jusqu'au 31/12/2015	30
L	Bâtiments culturels et sportifs acquis en Lorraine jusqu'au 31/12/2015	30
L	Autres bâtiments acquis en Lorraine jusqu'au 31/12/2015	30
L	Bâtiments formation et apprentissage acquis en Lorraine jusqu'au 31/12/2015	30
L	Bâtiments de l'aéroport acquis en Lorraine jusqu'au 31/12/2015	30
L	Infrastructures aéroportuaires acquis en Lorraine jusqu'au 31/12/2015	30
L	Agencs et Aménagt de bâtiments, installations électriques acquis en Lorraine jusqu'au 31/12/2015	15
L	Matériels et machines-outils pour les lycées acquis en Lorraine jusqu'au 31/12/2015	10
L	Matériel pour l'imprimerie de la région acquis en Lorraine jusqu'au 31/12/2015	10

Procédure d'amortissement (linéaire, dégressif, variable)	CHOIX DE L'ASSEMBLEE	Délibération du	
L	Matériels roulants ferroviaires acquis en Lorraine jusqu'au 31/12/2015	30	11/02/2005
L	Véhicules acquis en Lorraine jusqu'au 31/12/2015	5	11/02/2005
L	Matériel informatique pour les lycées acquis en Lorraine jusqu'au 31/12/2015	5	11/02/2005
L	Matériel informatique acquis en Lorraine jusqu'au 31/12/2015	5	11/02/2005
L	Mobiliers pour les lycées acquis en Lorraine jusqu'au 31/12/2015	5	11/02/2005
L	Mobiliers et matériels de bureau acquis en Lorraine jusqu'au 31/12/2015	5	11/02/2005
L	Install téléphoniques et audiovisuelles acquis en Lorraine jusqu'au 31/12/2015	5	11/02/2005
L	Matériel et mobiliers divers acquis en Lorraine jusqu'au 31/12/2015	5	11/02/2005
L	Autres immobilisations corporelles acquises en Lorraine jusqu'au 31/12/2015	5	28/06/2007
L	Lorraine jusqu'au 31/12/2015 Subv d'équipt versées pour finantc de biens mobilier, mat., études	5	26/01/2012
L	Lorraine jusqu'au 31/12/2015 Subv d'équipt versées pour finantc biens immobiliers ou install.	15	26/01/2012
L	Lorraine jusqu'au 31/12/2015 Subv d'équipt versées pour projets d'infrastruct. d'intérêt national	30	26/01/2012
L	Champ. Ardenne jusqu'au 31/12/2015 Subv d'équipt versées finantc biens mobilier, mat., études	5	25/06/2012
L	Champ. Ardenne jusqu'au 31/12/2015 Subv d'équipt versées finantc biens immobiliers ou install	15	25/06/2012
L	Champ. Ardenne jusqu'au 31/12/2015 Subv d'équipt versées projets d'infrastruct. intérêt national	30	25/06/2012
L	Alsace jusqu'au 31/12/2015 Subv d'équipt versées pour finantc de biens mobilier, mat., études	5	29/06/2012
L	Alsace jusqu'au 31/12/2015 Subv d'équipt versées pour finantc biens immobiliers ou install	15	29/06/2012
L	Alsace jusqu'au 31/12/2015 Subv d'équipt versées pour projets d'infrastruct. d'intérêt national	30	29/06/2012
L	Frais d'études si échec du projet (durée du projet sinon)	5	31/05/2016
L	Frais de recherche et de développement si échec du projet	1	31/05/2016
L	Frais de recherche et de développement si réalisation	5	31/05/2016
L	Frais d'insertion si échec du projet (durée du projet sinon)	5	31/05/2016
L	Subv d'équipt versées pour finantc de biens mobilier, mat., études acquis à partir du 01/01/2016	5	31/05/2016
L	Subv d'équipt versées à bénéficiaires publics (hors ferroviaire) jusqu'au 31/12/2010	15	31/05/2016
L	Subv d'équipt versées en matière ferroviaire jusqu'au 31/12/2010	30	31/05/2016
L	Subv d'équipt versées pour financement biens immobiliers ou installations à partir du 01/01/2016	30	31/05/2016
L	Subv d'équipt versées pour projets d'infrastructures d'intérêt national à partir du 01/01/2016	40	31/05/2016
L	Subv d'équipt versées Fonds Européens nouvelle programmation 2014-2020	1	31/05/2016
L	Logiciels acquis à partir du 01/01/2016	2	31/05/2016
L	Agencements et Aménagements de terrains	15	31/05/2016
L	Constructions bâtiments administratifs acquis à partir du 01/01/2016	30	31/05/2016
L	Constructions bâtiments scolaires acquis à partir du 01/01/2016	30	31/05/2016
L	Constructions bâtiments culturels et sportifs acquis à partir du 01/01/2016	30	31/05/2016
L	Constructions autres bâtiments dont bât. formation et apprentissage acquis à partir du 01/01/2016	30	31/05/2016
L	Bâtiments et infrastructures aéroportuaires acquis à partir du 01/01/2016	30	31/05/2016
L	Installations générales, Agencements et Aménagements hors terrains acquis à partir du 01/01/2016	15	31/05/2016

Procédure d'amortissement (linéaire, dégressif, variable)	CHOIX DE L'ASSEMBLEE		Délibération du
L	Constructions sur sol d'autrui acquis à partir du 01/01/2016	30	31/05/2016
L	Voirie et réseaux divers acquis à partir du 01/01/2016	15	31/05/2016
L	Autres installations techniques acquises à partir du 01/01/2016	15	31/05/2016
L	Matériel technique scolaire acquis à partir du 01/01/2016	10	31/05/2016
L	Matériel et outillage technique acquis à partir du 01/01/2016	10	31/05/2016
L	Matériels et infrastructures ferroviaires acquis à partir du 01/01/2016	30	31/05/2016
L	Véhicules acquis à partir du 01/01/2016	5	31/05/2016
L	Matériel informatique scolaire acquis à partir du 01/01/2016	5	31/05/2016
L	Autre matériel informatique acquis à partir du 01/01/2016	5	31/05/2016
L	Matériel de bureau et Mobilier scolaires acquis à partir du 01/01/2016	5	31/05/2016
L	Autres Matériels de bureau et Mobiliers acquis à partir du 01/01/2016	5	31/05/2016
L	Matériel de téléphonie scolaire acquis à partir du 01/01/2016	5	31/05/2016
L	Matériel de téléphonie administratif acquis à partir du 01/01/2016	5	31/05/2016
L	Autres immobilisations corporelles acquises à partir du 01/01/2016	5	31/05/2016

IV – ANNEXES		IV
ELEMENTS DU BILAN – ETAT DES PROVISIONS CONSTITUEES		B3

PROVISIONS CONSTITUEES AU 01/01/N

Nature de la provision	Montant de la provision de l'exercice (1) A	Date de constitution de la provision	Montant des provisions constituées au 01/01/N B	Montant total des provisions constituées C = A + B	Montant des reprises de l'exercice D	SOLDE E = C - D
Provisions pour risques et charges (2)	0,00		19 078 996,25	19 078 996,25	508 358,28	18 570 637,97
Provisions pour litiges	0,00		16 216 399,97	16 216 399,97	0,00	16 216 399,97
Provision suite au placement en redressement judiciaire de la société SKY AIRCRAFT	0,00	09/11/2012	16 216 399,97	16 216 399,97	0,00	16 216 399,97
Provisions pour pertes de change	0,00		0,00	0,00	0,00	0,00
Provisions pour gros entretiens ou grandes révisions	0,00		0,00	0,00	0,00	0,00
Autres provisions pour risques	0,00		2 862 596,28	2 862 596,28	508 358,28	2 354 238,00
SAEM Reims Développement	0,00	01/02/2005	8 358,28	8 358,28	8 358,28	0,00
Impact TP sur convention TER	0,00	12/12/2011	2 854 238,00	2 854 238,00	500 000,00	2 354 238,00
Dépréciations (2)	0,00		434 709,77	434 709,77	0,00	434 709,77
- des immobilisations	0,00		0,00	0,00	0,00	0,00
- des stocks et encours	0,00		0,00	0,00	0,00	0,00
- des comptes de tiers	0,00		434 709,77	434 709,77	0,00	434 709,77
Situations contentieuses / Risques d'irrecouvrabilité	0,00	16/10/2015	434 709,77	434 709,77	0,00	434 709,77
- des comptes financiers	0,00		0,00	0,00	0,00	0,00
TOTAL PROVISIONS	0,00		19 513 706,02	19 513 706,02	508 358,28	19 005 347,74

(1) Provision nouvelle ou abondement d'une provision déjà constituée.

(2) Indiquer l'objet de la provision (exemples : provision pour litiges au titre du procès, provisions pour dépréciation des immobilisations de l'équipement).

IV – ANNEXES	IV
ELEMENTS DU BILAN – DETAIL DES OPERATIONS POUR COMPTE DE TIERS	B5

CHAPITRE D'OPERATIONS POUR COMPTE DE TIERS (Détail) (1)

N° opération : 01	Intitulé de l'opération : UFR médecine pôle santé	Date de la délibération : 08/11/1996		
		RAR N-1 (3)	Nouveaux crédits votés	Total (4)
	DEPENSES (a)	0,00	0,00	0,00
4581	restructuration pôle Maison Blanche (5)			0,00
040	Travaux réalisés par le personnel du mandataire (contrepartie 791)			0,00
041	Opérations d'ordre à l'intérieur de la section			0,00
	Annulations sur dépenses (c) (6)			0,00
	Dépenses nettes (a – c)	32 573 407,97	0,00	0,00
	RECETTES (b)			
4582	Financement par le mandant et par d'autres tiers (7)	764,69	0,00	0,00
040	Financement par le mandataire (contrepartie 6742)	764,69	0,00	0,00
041	Financement par emprunt à la charge du tiers (contrepartie 2763)	0,00	0,00	0,00
	Annulations sur recettes (d) (6)			0,00
	Recettes nettes (b - d)	764,69	0,00	0,00

N° opération : 02	Intitulé de l'opération : Institut Jean Lamour	Date de la délibération : 28/01/2011		
		RAR N-1 (3)	Nouveaux crédits votés	Total (4)
	DEPENSES (a)	0,00	800 000,00	800 000,00
4581 (5)				800 000,00
040	Travaux réalisés par le personnel du mandataire (contrepartie 791)			0,00
041	Opérations d'ordre à l'intérieur de la section			0,00
	Annulations sur dépenses (c) (6)			0,00
	Dépenses nettes (a – c)	0,00	800 000,00	800 000,00
	RECETTES (b)			
4582	Financement par le mandant et par d'autres tiers (7)	36 408 717,53	2 323 000,00	2 323 000,00
040	Financement par le mandataire (contrepartie 6742)	36 408 717,53	2 323 000,00	2 323 000,00
041	Financement par emprunt à la charge du tiers (contrepartie 2763)	0,00	0,00	0,00
	Annulations sur dépenses (c) (6)			0,00
	Recettes nettes (b - d)	0,00	0,00	0,00

N° opération : 02		Intitulé de l'opération : Institut Jean Lamour		Date de la délibération : 28/01/2011	
		Pour mémoire réalisations cumulées au 01/01/N (2)	RAR N-1 (3)	Nouveaux crédits votés	Total (4)
	Annulations sur recettes (d) (6)	0,00	0,00	0,00	0,00
	Recettes nettes (b - d)	36 408 717,53	0,00	2 323 000,00	2 323 000,00

N° opération : 07		Intitulé de l'opération : UFR Staps		Date de la délibération : 14/03/2005	
		Pour mémoire réalisations cumulées au 01/01/N (2)	RAR N-1 (3)	Nouveaux crédits votés	Total (4)
	DEPENSES (a)	5 288 401,84	0,00	0,00	0,00
	4581 construction UFR (5)	5 288 401,84	0,00	0,00	0,00
	040 Travaux réalisés par le personnel du mandataire (contrepartie 791)	0,00	0,00	0,00	0,00
	041 Opérations d'ordre à l'intérieur de la section	0,00	0,00	0,00	0,00
	Annulations sur dépenses (c) (6)	0,00	0,00	0,00	0,00
	Dépenses nettes (a - c)	5 288 401,84	0,00	0,00	0,00
	RECETTES (b)	304 898,00	0,00	0,00	0,00
	4582 Financement par le mandant et par d'autres tiers (7)	304 898,00	0,00	0,00	0,00
	040 Financement par le mandataire (contrepartie 6742)	0,00	0,00	0,00	0,00
	041 Financement par emprunt à la charge du tiers (contrepartie 2763)	0,00	0,00	0,00	0,00
	Annulations sur recettes (d) (6)	0,00	0,00	0,00	0,00
	Recettes nettes (b - d)	304 898,00	0,00	0,00	0,00

N° opération : 08		Intitulé de l'opération : Installations sportives Moulin de la Housse		Date de la délibération : 18/12/2007	
		Pour mémoire réalisations cumulées au 01/01/N (2)	RAR N-1 (3)	Nouveaux crédits votés	Total (4)
	DEPENSES (a)	956,80	0,00	0,00	0,00
	4581 réhabilitation des installations sportives (5)	956,80	0,00	0,00	0,00
	040 Travaux réalisés par le personnel du mandataire (contrepartie 791)	0,00	0,00	0,00	0,00
	041 Opérations d'ordre à l'intérieur de la section	0,00	0,00	0,00	0,00
	Annulations sur dépenses (c) (6)	0,00	0,00	0,00	0,00
	Dépenses nettes (a - c)	956,80	0,00	0,00	0,00
	RECETTES (b)	0,00	0,00	0,00	0,00
	Financement par le mandant et par d'autres tiers (7)	0,00	0,00	0,00	0,00

N° opération : 08		Intitulé de l'opération : Installations sportives Moulin de la Housse		Date de la délibération : 18/12/2007	
	Pour mémoire réalisations cumulées au 01/01/N (2)	RAR N-1 (3)	Nouveaux crédits votés	Total (4)	
040 Financement par le mandataire (contrepartie 6742)	0,00	0,00	0,00	0,00	
041 Financement par emprunt à la charge du tiers (contrepartie 2763)	0,00	0,00	0,00	0,00	
Annulations sur recettes (d) (6)	0,00	0,00	0,00	0,00	
Recettes nettes (b - d)	0,00	0,00	0,00	0,00	

N° opération : 1		Intitulé de l'opération : Memorial projet Euphoria		Date de la délibération : 27/06/2014	
	Pour mémoire réalisations cumulées au 01/01/N (2)	RAR N-1 (3)	Nouveaux crédits votés	Total (4)	
DEPENSES (a)	161 388,41	0,00	1 256 965,00	1 256 965,00	
4581 Patrimoine (Bibliothèques, musées, monuments...) (5)	161 388,41	0,00	1 256 965,00	1 256 965,00	
040 Travaux réalisés par le personnel du mandataire (contrepartie 791)	0,00	0,00	0,00	0,00	
041 Opérations d'ordre à l'intérieur de la section	0,00	0,00	0,00	0,00	
Annulations sur dépenses (c) (6)	0,00	0,00	0,00	0,00	
Dépenses nettes (a - c)	161 388,41	0,00	1 256 965,00	1 256 965,00	
RECETTES (b)	0,00	0,00	0,00	0,00	
Financement par le mandant et par d'autres tiers (7)	0,00	0,00	0,00	0,00	
040 Financement par le mandataire (contrepartie 6742)	0,00	0,00	0,00	0,00	
041 Financement par emprunt à la charge du tiers (contrepartie 2763)	0,00	0,00	0,00	0,00	
Annulations sur recettes (d) (6)	0,00	0,00	0,00	0,00	
Recettes nettes (b - d)	0,00	0,00	0,00	0,00	

N° opération : 1001		Intitulé de l'opération : pôle multimédia Charleville		Date de la délibération : 18/12/2007	
	Pour mémoire réalisations cumulées au 01/01/N (2)	RAR N-1 (3)	Nouveaux crédits votés	Total (4)	
DEPENSES (a)	2 966,08	0,00	0,00	0,00	
4581 extension du pôle (5)	2 966,08	0,00	0,00	0,00	
040 Travaux réalisés par le personnel du mandataire (contrepartie 791)	0,00	0,00	0,00	0,00	
041 Opérations d'ordre à l'intérieur de la section	0,00	0,00	0,00	0,00	
Annulations sur dépenses (c) (6)	0,00	0,00	0,00	0,00	
Dépenses nettes (a - c)	2 966,08	0,00	0,00	0,00	

N° opération : 1001	Intitulé de l'opération : pôle multimédia Charleville		Date de la délibération : 18/12/2007	
	Pour mémoire réalisations cumulées au 01/01/N (2)	RAR N-1 (3)	Nouveaux crédits votés	Total (4)
RECETTES (b)	0,00	0,00	0,00	0,00
Financement par le mandant et par d'autres tiers (7)	0,00	0,00	0,00	0,00
040 Financement par le mandataire (contrepartie 6742)	0,00	0,00	0,00	0,00
041 Financement par emprunt à la charge du tiers (contrepartie 2763)	0,00	0,00	0,00	0,00
Annulations sur recettes (d) (6)	0,00	0,00	0,00	0,00
Recettes nettes (b - d)	0,00	0,00	0,00	0,00

(1) Ouvrir un cadre par opération pour compte de tiers.

(2) Ensemble des réalisations connues (hors restes à réaliser).

(3) A remplir uniquement en cas de reprise des résultats de l'exercice précédent, soit après le vote du compte administratif, soit en cas de reprise anticipée des résultats.

(4) Total = Restes à réaliser N-1 + Nouveaux crédits votés.

(5) Inscrire le chapitre et la nature des travaux.

(6) Le chapitre 45 doit être détaillé conformément au plan de comptes, tant en dépenses qu'en recettes.

(7) Indiquer le chapitre.

IV – ANNEXES		IV
ELEMENTS DU BILAN – ETAT DES PRETS		B6

Prêts (compte 274)

Bénéficiaires	Date de la délibération	Encours restant dû au 01/01/N	Montant de l'annuité à recouvrer		ICNE de l'exercice
			Capital	Intérêts	
- Assortis d'intérêts (total)		0,00	0,00	0,00	0,00
- Non assortis d'intérêts (total)		23 996 409,55	5 748 374,03		
SA Arcomat Mobilier Urbain	09/07/2006	2 215,42	2 215,42		
SARL ESPACE BEAUTE	07/11/2011	3 750,00	3 750,00		
SARL N.J. INVEST	21/04/2008	781,25	781,25		
COM.. COMMUNES DES RIVIERES	14/04/2009	400 000,00	100 000,00		
ENT. BOURE FREDERIC	14/04/2009	1 406,25	1 406,25		
SA Martin Prost	11/05/2009	4 000,00	4 000,00		
SARL ENVIRO PLUS	21/09/2009	14 666,72	9 777,76		
SARL NASNAS	19/10/2009	1 250,00	1 250,00		
Gillet Outillage	10/03/2010	62 516,68	41 660,00		
BOULANGERIE CLOS MORTIER SARL	16/06/2010	2 920,00	2 920,00		
SA TECHNIPAT-QUALITY	09/07/2010	56 000,00	32 000,00		
EURL LES MAITRES DU FEU	23/09/2010	9 540,00	5 460,00		
SARL LAB DIFFUSION	23/09/2010	7 500,00	7 500,00		
SAS NCRD ASSOCIES	08/11/2010	6 945,00	3 472,00		
Soyeux Automatismes	06/12/2010	5 000,00	5 000,00		
SAS LA MANUFACTURE	17/01/2011	1 875,00	1 875,00		
HAYBES SALAISONS SARL	17/01/2011	1 250,00	1 250,00		
SAS IMANY	17/01/2011	6 250,00	6 250,00		
SARL MAG T NICO R	17/01/2011	812,50	812,50		
SARL CHIARADIA	17/01/2011	1 500,00	1 500,00		
SARL AM2D	17/01/2011	1 500,00	1 500,00		
SARL CARROSSERIE DU BARROIS	07/03/2011	625,00	625,00		
CHAMPENOISE DU BATIMENT SARL	07/03/2011	1 000,00	1 000,00		
SARL GP FINANCES	07/03/2011	6 250,00	6 250,00		
SAS DLB CONTI	07/03/2011	14 999,00	6 668,00		
SARL AMGL	07/03/2011	1 562,50	1 562,50		
JA HOLDING DEVELOPEMENT	07/03/2011	2 500,00	2 500,00		
SA Degoisey	07/03/2011	3 125,00	3 125,00		
SNC HUDRY "A LA VRAIE CROIX	07/03/2011	1 250,00	1 250,00		
SARL VERDO'	11/04/2011	1 625,00	1 625,00		
SARL A.P.C	11/04/2011	10 000,00	10 000,00		
SA Accodi	11/04/2011	10 000,00	10 000,00		

Bénéficiaires	Date de la délibération	Encours restant dû au 01/01/N	Montant de l'annuité à recouvrer		ICNE de l'exercice
			Capital	Intérêts	
SARL AM DISTRIBUTION	11/04/2011	1 875,00	1 875,00		
SARL PAULINE ET ROMAIN	11/04/2011	750,00	750,00		
SARL MAHY	11/04/2011	1 250,00	1 250,00		
EURL A HAIR&VOUS	11/04/2011	1 250,00	1 250,00		
SARL ARMALAURIC	11/04/2011	1 875,00	1 875,00		
ENT. CHATELOT Philippe	11/04/2011	1 875,00	1 875,00		
ATELIERS C.ECO.BOIS	09/05/2011	937,50	937,50		
VENTURA SOCKS	09/05/2011	6 250,00	6 250,00		
SAS TISSMETAL	09/05/2011	4 375,00	4 375,00		
SARL HOSTELLERIE DE LA VALLÉE	09/05/2011	3 375,00	2 250,00		
SARL FFC	09/05/2011	2 500,00	2 500,00		
SARL EFFIL COIF	09/05/2011	625,00	625,00		
SARL AFFUTAGE SERV. PERFORMANC	09/05/2011	20 000,00	20 000,00		
SAS INOVAE	06/06/2011	5 500,00	5 500,00		
EURL LE MACARON BLEU	06/06/2011	6 250,00	6 250,00		
SAS FONDERIE VIGNON	06/06/2011	9 375,00	9 375,00		
SARL B.A. SERVICES	06/06/2011	3 125,00	3 125,00		
SARL MUNIER DESPLANQUE	06/06/2011	625,00	625,00		
SARL CASSANT LEFEVRE	11/07/2011	4 687,50	4 687,50		
SARL LA TETE AILLEURS	11/07/2011	1 473,00	536,00		
SARL CAFE-BRASSERIE DIDEROT	11/07/2011	8 437,50	8 437,50		
SAS ALUDOOR	11/07/2011	15 000,00	15 000,00		
EURL LE CHEVAL BLANC	19/09/2011	3 750,00	3 750,00		
Entreprise WASTEELS Eric	19/09/2011	3 750,00	3 750,00		
Entreprise ROUX Frédérique	19/09/2011	1 500,00	1 500,00		
Entreprise DILI Cynthia	19/09/2011	1 500,00	1 500,00		
SARL MAITHEO	19/09/2011	1 875,00	1 875,00		
SARL ITC DONCHERY	19/09/2011	21 521,76	7 826,08		
SAS COHEOS	19/09/2011	4 687,50	4 687,50		
SARL GODERT INDUSTRIE	19/09/2011	9 375,00	9 375,00		
ARTEMISE SAS	10/10/2011	36 020,00	20 592,00		
SAS TOOWAP INTERNATIONAL (GML)	10/10/2011	34 125,00	10 500,00		
SARL CAP ENERGY	10/10/2011	18 000,00	18 000,00		
SARL SEDE SEDACIER	10/10/2011	16 000,00	16 000,00		
SARL Mécan. Générale Langroise	10/10/2011	20 000,00	20 000,00		
SAS BONGARZONE	10/10/2011	20 000,00	20 000,00		
SA OENO CONCEPT	10/10/2011	22 137,04	22 137,04		
SA SCIERIE HUBERLANT	10/10/2011	10 902,00	8 721,60		
SARL L'ENTREPOT FISMOIS	07/11/2011	2 500,00	2 500,00		

Bénéficiaires	Date de la délibération	Encours restant dû au 01/01/N	Montant de l'annuité à recouvrer		ICNE de l'exercice
			Capital	Intérêts	
SARL GPE L. BARTHELEMY (GLB)	07/11/2011	17 500,00	17 500,00		
SAS LA FRINGALE	07/11/2011	5 000,00	5 000,00		
SAS SOPAIC INDUSTRIE	07/11/2011	9 000,00	9 000,00		
SARL ARDENNE COPACKING ROUTAGE	07/11/2011	9 000,00	9 000,00		
SARL PMGI	07/11/2011	19 999,98	6 666,68		
SARL AQUA ATTITUDE	07/11/2011	15 000,00	15 000,00		
SARL EIC FRANCE	05/12/2011	15 625,00	15 625,00		
SNC LE LONGCHAMP	08/12/2011	8 750,00	8 750,00		
SARL SYL'VER COIFFURE	08/12/2011	1 750,00	1 750,00		
SARL GUYOT	08/12/2011	2 500,00	2 500,00		
SARL MARTINOT NORBERT	08/12/2011	15 000,00	12 000,00		
SARL MATECO	16/01/2012	11 250,00	9 000,00		
SARL Hurson	09/01/2012	11 500,00	5 750,00		
SARL RAL EVOLUTIF	13/02/2012	3 750,00	3 000,00		
SARL LE TEMPS DES PAPILLES	13/02/2012	1 875,00	1 500,00		
EIRL HAIR TENDANCE	13/02/2012	1 562,50	1 250,00		
SARL VISTA AUTOMOBILES	13/02/2012	30 000,00	20 000,00		
KREMER VITICOLE	13/02/2012	30 000,00	20 000,00		
SAS CARLA	12/03/2012	12 500,00	10 000,00		
SARL BRAZILLET	12/03/2012	1 562,50	1 250,00		
SARL LOUIS MAROTTE	12/03/2012	8 250,20	3 666,40		
SAS LILI FLEURS	12/03/2012	1 875,00	1 500,00		
SARL CHEZ FRANCOISE ET SEBASTI	12/03/2012	10 937,50	8 750,00		
SARL ARTIFIL	12/03/2012	40 000,00	20 000,00		
SAS ARDEN VEGETAL	12/03/2012	31 111,10	31 111,10		
MASSIN SAS	16/04/2012	16 895,60	10 996,00		
SAS SIRC	16/04/2012	62 500,00	25 000,00		
SAS SANEL PLASTI MARNE	16/04/2012	24 000,00	16 000,00		
SARL JNC CONCEPT	16/04/2012	18 000,00	12 000,00		
SARL BURO 10 AGENCEMENT	21/05/2012	11 250,00	7 500,00		
TRAVAUX PUBLICS DU VAL DE SEIN	21/05/2012	37 500,00	25 000,00		
SARL RESTAURANT SOUPLY	21/05/2012	4 375,00	1 750,00		
SARL LES SARMENTS	21/05/2012	11 250,00	7 500,00		
SAS IKOULA NET	21/05/2012	35 000,00	20 000,00		
SARL ARTHUR	21/05/2012	36 000,00	16 000,00		
BEHEMS EX CHARCUT. VOUZINOISE	21/05/2012	49 994,00	13 336,00		
SA OURY GUYE & FILS	21/05/2012	28 000,00	16 000,00		
EARL DESBORDES AMIAUD	21/05/2012	23 550,00	15 700,00		
SAS LES JARDINS DE VIVIER	21/05/2012	18 750,00	12 500,00		

Bénéficiaires	Date de la délibération	Encours restant dû au 01/01/N	Montant de l'annuité à recouvrer		ICNE de l'exercice
			Capital	Intérêts	
ENTREPRISE LEROY Cédric	09/07/2012	7 000,00	4 000,00		
ENTREPRISE BINETRUUY Aurélie	09/07/2012	2 187,50	1 250,00		
SAS LA MIJOTA	09/07/2012	10 937,50	6 250,00		
SARL EKERRE	09/07/2012	43 750,00	25 000,00		
SARL KETTNER'S	09/07/2012	7 875,00	4 500,00		
SAS CHAMPENOISE DE TRAITEMENTS	09/07/2012	21 875,00	12 500,00		
ENTREPRISE BRINGOUX François	09/07/2012	5 250,00	3 000,00		
SARL TECHNIQ. SERVICES MARNE	09/07/2012	40 000,00	20 000,00		
ENTREPRISE SZCZYRBA Audrey	24/09/2012	2 187,50	1 250,00		
SARL CARROSSERIEBARSOT-BOURGEO	24/09/2012	19 687,50	11 250,00		
SASU BAZIN THIERRY PLATERIE	24/09/2012	13 125,00	7 500,00		
SARL B2S	24/09/2012	21 875,00	12 500,00		
SARL FAMILIALE MR MODSHELF	24/09/2012	8 750,00	5 000,00		
SARL ADM BOIS ET TORREFACTION	24/09/2012	6 562,50	3 750,00		
SCOP LA FONDERIE ROLLINGER	24/09/2012	59 658,90	15 909,20		
SARL BUREAUTIQUE DIFFUSION	24/09/2012	18 000,00	9 000,00		
SARL AMBULANCES NOGENTAISES	24/09/2012	31 500,00	14 000,00		
SAS INOVAE	24/09/2012	10 785,96	10 785,96		
SARL HENON	24/09/2012	7 773,34	7 773,34		
SCEA MONCUY CHRISTOPHE	24/09/2012	14 000,00	4 000,00		
AC&B	24/09/2012	70 000,00	40 000,00		
EURL AU SECRET DU FOURNIL	22/10/2012	12 500,00	6 250,00		
EURL TAKE THE PLUNGE	22/10/2012	10 000,00	5 000,00		
PURE AUTOMOBILES SAS	22/10/2012	25 000,00	12 500,00		
SAS FMP INDUSTRIE	22/10/2012	10 000,00	5 000,00		
SARL LES ATELIERS DU BATI-BOIS	22/10/2012	35 000,00	17 500,00		
SNC LA CIVETTE	22/10/2012	20 000,00	10 000,00		
SARL P.M. BOYER	22/10/2012	12 500,00	6 250,00		
ENTREPRISE BERRIOT	22/10/2012	3 500,00	1 750,00		
SARL GOURISSE	22/10/2012	11 578,00	2 896,00		
SARL PIETREMONT-CHROBOT	22/10/2012	5 000,00	2 500,00		
ENTREPRISE FAUCHEUX Didier	22/10/2012	8 000,00	4 000,00		
SARL DEFRANCE CMIH	22/10/2012	31 500,00	14 000,00		
SARL AGM	22/10/2012	27 000,00	12 000,00		
SAS RIB	22/10/2012	50 000,00	20 000,00		
ENTREPRISE LATFOAM	26/11/2012	90 000,00	30 000,00		
SAS FBA	26/11/2012	30 000,00	15 000,00		
SARL ACROPOLE	26/11/2012	40 000,00	20 000,00		
SARL TAXI DE LA MOIVRE	26/11/2012	40 000,00	20 000,00		

Bénéficiaires	Date de la délibération	Encours restant dû au 01/01/N	Montant de l'annuité à recouvrer		ICNE de l'exercice
			Capital	Intérêts	
SARL FINANCIERE MESA	26/11/2012	7 000,00	3 500,00		
ENTREPRISE BOURGOIN	26/11/2012	3 000,00	1 500,00		
ENTREPRISE FREMONT	26/11/2012	9 000,00	4 500,00		
SARL LE CHAI DE GIVET	26/11/2012	30 000,00	12 000,00		
SA PROPY-DELTA	26/11/2012	27 000,00	12 000,00		
SARL ACIE	26/11/2012	45 000,00	20 000,00		
SARL HDH COUVREURS	26/11/2012	40 000,00	16 000,00		
SARL Textile Lafitte	26/11/2012	11 550,13	5 775,07		
SAS AEROLEAN	26/11/2012	33 333,34	33 333,34		
DAGIL Diagnostics Air et Gaz	26/11/2012	21 666,64	21 666,64		
CONSEIL GENERAL DE L'AUBE	11/03/2013	360 000,00	45 000,00		
SARL HOLDING 2H	11/02/2013	7 312,50	3 250,00		
SAS ANTHONY TOITURE	11/02/2013	5 625,00	2 500,00		
SARL PIQUEE	11/02/2013	28 125,00	12 500,00		
SAS FONDERIES NICOLAS	11/02/2013	56 250,00	25 000,00		
SA FORGEAVIA	11/02/2013	45 000,00	20 000,00		
SARL Deguy Conge	11/02/2013	45 000,00	20 000,00		
LEVELS3D	11/02/2013	54 064,00	30 800,00		
SAS SOCIETE FINANCIERE ET INDU	11/03/2013	56 250,00	25 000,00		
SAS MOULES ET MODELAGE CHOFFAT	11/03/2013	45 000,00	20 000,00		
SARL LM STYLISTE VISAGISTE COI	11/03/2013	4 500,00	2 000,00		
SARL PIQUET SALHI	11/03/2013	8 437,50	3 750,00		
SNC PRUVOT ROBERT	11/03/2013	6 187,50	2 750,00		
SARL EVP (EUROP. VENTE PREST.)	11/03/2013	33 000,00	12 000,00		
AIR FROID 51	11/03/2013	8 437,50	3 750,00		
SARL DEHONDT	11/03/2013	41 662,00	33 336,00		
SARL FPPRINT	15/04/2013	4 375,00	1 750,00		
SARL MOTOCUL TURE SERVICES	15/04/2013	8 750,00	3 500,00		
SAS BL FORMATION	15/04/2013	12 500,00	5 000,00		
SAS ALLCEA 13	15/04/2013	8 125,00	3 250,00		
SARL LES RECEPTIONS BERTACCHI	15/04/2013	55 000,00	20 000,00		
SARL AVELEC FRANCE	15/04/2013	22 000,00	8 000,00		
SARL LE VICTORIA	15/04/2013	43 750,00	17 500,00		
Commune de Douzy	13/05/2013	40 322,00	10 080,50		
SAS SOCIETE AUBOISE DU BATIMEN	15/04/2013	19 375,00	7 750,00		
BMT PRODUCTION	15/04/2013	112 302,80	40 837,40		
SOC. EQUIPT ET AMGT ARDENNES	24/05/2013	337 500,00	112 500,00		
SARL PINOUCHE CORPORATED	13/05/2013	9 375,00	3 750,00		
ENTREPRISE SAGNA Nina	13/05/2013	3 750,00	1 500,00		

Bénéficiaires	Date de la délibération	Encours restant dû au 01/01/N	Montant de l'annuité à recouvrer		ICNE de l'exercice
			Capital	Intérêts	
SARL DR DISTRIBUTION	13/05/2013	33 000,00	12 000,00		
SARL MULTI SERVICES	13/05/2013	24 750,00	9 000,00		
COM AGGLO. COEUR D'ARDENNE	08/07/2013	337 500,00	112 500,00		
CFD INDUSTRIE	24/06/2013	65 000,00	20 000,00		
SNC LA GITANE	24/06/2013	13 750,00	5 000,00		
SARL LECOCHÉ	24/06/2013	36 000,00	12 000,00		
CIDEO AUDIOVISUEL & MULTIMEDIA	24/06/2013	27 000,00	9 000,00		
SAS CONCEPT ITON	24/06/2013	27 500,00	10 000,00		
BRASSERIE AB BIÈRE	24/06/2013	17 187,50	6 250,00		
SARL AUBRY	08/07/2013	27 500,00	10 000,00		
SARL MAURISSAT	08/07/2013	6 875,00	2 500,00		
SNC TABAC PRESSE DU DER	08/07/2013	17 187,50	6 250,00		
SASU TRANSPORTS RUCH	08/07/2013	60 000,00	20 000,00		
SAS VETIVER	08/07/2013	60 000,00	20 000,00		
Michaux International	23/09/2013	60 000,00	60 000,00		
SARL ALPHONSINE	23/09/2013	15 000,00	5 000,00		
SARL 3A CONSEIL NRJ	23/09/2013	11 250,00	3 750,00		
SARL TAXI CONFORT	23/09/2013	16 500,00	5 500,00		
SARL LE QG	23/09/2013	28 500,00	9 500,00		
SARL RINALDO	23/09/2013	4 500,00	1 500,00		
ENTREPRISE PARRAUD Virginie	23/09/2013	3 750,00	1 250,00		
EURL ESRD	23/09/2013	3 750,00	1 250,00		
SARL MDSP BANANAS	23/09/2013	7 500,00	2 500,00		
SAS ATB INVEST	23/09/2013	60 000,00	20 000,00		
SARL CHOOZ TECHNI FINITION	23/09/2013	32 500,00	10 000,00		
SARL S.C.D.C	23/09/2013	39 000,00	12 000,00		
LE GRAND TROYES	25/11/2013	350 000,00	87 500,00		
BOCUBE	23/09/2013	59 583,00	21 668,00		
SAS 75 FOREST AVENUE	14/10/2013	22 500,00	7 500,00		
POLE MECANIQUE DES ARDENNES	14/10/2013	37 500,00	12 500,00		
SARL ECOCEP	14/10/2013	22 500,00	7 500,00		
SARL MENUISERIE PARIS	14/10/2013	65 000,00	20 000,00		
SARL MEDIC ASSISTANCE	14/10/2013	30 000,00	10 000,00		
SARL LE DEFILÉ	14/10/2013	6 000,00	2 000,00		
EURL OTS ENFANCE	25/11/2013	26 250,00	8 750,00		
SUB GOURMAND	25/11/2013	22 500,00	7 500,00		
ARDENNES DEVELOPEMENT CONSEIL	25/11/2013	37 500,00	12 500,00		
SARL LE FOURNIL DE PLANCY	25/11/2013	7 500,00	2 500,00		
SAS MAVI TECHNOLOGIES	25/11/2013	37 500,00	12 500,00		

Bénéficiaires	Date de la délibération	Encours restant dû au 01/01/N	Montant de l'annuité à recouvrer		ICNE de l'exercice
			Capital	Intérêts	
ENTREPRISE SIRI HERVE	25/11/2013	7 500,00	2 500,00		
SARL AFV PRESSING	25/11/2013	22 500,00	7 500,00		
ENTREPRISE VELY RODOLPHE	25/11/2013	22 500,00	7 500,00		
DMD SANTE	25/11/2013	60 000,00	20 000,00		
SA VAUCHE	23/09/2013	90 000,00	30 000,00		
TRACE DEPOLLUTION RECYCLAGE	25/11/2013	127 400,00	39 200,00		
SARL JSC EVENTS	20/01/2014	24 375,00	7 500,00		
SAS EDOVA ENVIRONNEMENT EST	20/01/2014	40 625,00	12 500,00		
SAS ATELIERS DES LEGENDES	20/01/2014	40 625,00	12 500,00		
SARL ATTRACTIFIMMO	20/01/2014	6 093,75	1 875,00		
SARL LE MILNEUF	20/01/2014	9 750,00	3 000,00		
SARL KLINKAS	20/01/2014	8 125,00	2 500,00		
SAS SPC	20/01/2014	8 125,00	2 500,00		
SAR AMBULANCES BIEL	20/01/2014	6 500,00	2 000,00		
SARL NADOLA	20/01/2014	28 437,50	8 750,00		
SCOPARL IMF BOULONNERIE INDUS	20/01/2014	56 875,00	17 500,00		
SAS INNOVAX INTERNATIONAL	20/01/2014	32 500,00	10 000,00		
SAS UFM DEVELOPEMENT	20/01/2014	56 875,00	17 500,00		
SA SEFAC	20/01/2014	75 000,00	20 000,00		
ARTEMISE SAS	20/01/2014	78 400,00	22 400,00		
SAS SUBLIMATA	10/03/2014	70 000,00	20 000,00		
SARL POLEZAG	10/03/2014	43 750,00	12 500,00		
LE CLOS SIMON	10/03/2014	52 500,00	15 000,00		
SNC LE ROYAL	10/03/2014	17 500,00	5 000,00		
SARL KOLEK FONTENEAU	10/03/2014	13 125,00	3 750,00		
SARL ADM BOIS ET TORREFACTION	10/03/2014	75 000,00	20 000,00		
SAS SOBEVIR	10/03/2014	187 500,00	50 000,00		
PUNJAB RESTAURANT	07/04/2014	52 500,00	15 000,00		
SAS LES ATELIERS DU CONTACT A	07/04/2014	114 862,00	24 184,00		
EUURL BC TWO	07/04/2014	75 000,00	20 000,00		
SARL DELFIND	07/04/2014	75 000,00	20 000,00		
SAS TEXALLIANCE	07/04/2014	87 500,00	25 000,00		
SARL QUARAC'TERRE	07/04/2014	13 125,00	3 750,00		
SARL INDUSTRIE LINGONNE	07/04/2014	30 625,00	8 750,00		
ENTREPRISE HERBULOT RODOLPHE	07/04/2014	7 875,00	2 250,00		
SARL AURELIEN	07/04/2014	26 250,00	7 500,00		
SARL ALU BAIE CREATION	12/05/2014	13 125,00	3 750,00		
SAS T2I	12/05/2014	87 500,00	25 000,00		
SARL SOMAREL	12/05/2014	13 125,00	3 750,00		

Bénéficiaires	Date de la délibération	Encours restant dû au 01/01/N	Montant de l'annuité à recouvrer		ICNE de l'exercice
			Capital	Intérêts	
SAS ALLO TAXIS MORET	12/05/2014	7 000,00	2 000,00		
ENTREPRISE ZAWADSKI Didier	12/05/2014	8 750,00	2 500,00		
EURL INSTITUT MARIE HELENE	12/05/2014	7 000,00	2 000,00		
SARL SALAISONS BOURBONNAISES	12/05/2014	8 750,00	2 500,00		
SARL GRAIN DE BEAUTE	12/05/2014	35 000,00	10 000,00		
SARL CHOCOLAT ET PISTACHE 3	12/05/2014	21 875,00	6 250,00		
PIERRE BOURQUIN COMMUNICATIONS	12/05/2014	180 000,00	18 000,00		
SAS SAVIPLAST 52	04/08/2014	420 000,00	21 000,00		
SARL Chocolaterie Lothaire	12/05/2014	64 000,00	16 000,00		
SARL INSTAL. NOUVEAUX ESPACES	12/05/2014	56 000,00	14 000,00		
SAS MECANIQUE 2L	12/05/2014	80 000,00	20 000,00		
SARL MARTEL	12/05/2014	80 000,00	20 000,00		
SOCIETE INDUSTRIEL BETONS ARD	12/05/2014	84 443,00	14 076,00		
SAS AFS SEDAN	16/06/2014	93 750,00	25 000,00		
SNC LE CAMBRONNE	16/06/2014	18 750,00	5 000,00		
SARL SOPATRA	16/06/2014	37 500,00	10 000,00		
SAS FAB 21	16/06/2014	93 750,00	25 000,00		
SARL MARIBER	16/06/2014	46 875,00	12 500,00		
SCA France Teinture	07/07/2014	200 000,00	10 000,00		
CPLD Champagne-Ardenne	07/07/2014	65 625,00	17 500,00		
SAS HORIZON 2017	07/07/2014	28 125,00	7 500,00		
SARL MMCA	07/07/2014	14 062,50	3 750,00		
GAS DISTRIBUTION SAS	22/09/2014	50 000,00	12 500,00		
CARPE DIEM	22/09/2014	25 000,00	6 250,00		
ENTREPRISE CANIARD	22/09/2014	6 000,00	1 500,00		
SAS RESEAU AIR SERVICE	22/09/2014	22 000,00	5 500,00		
SARL OUTIL MECA	22/09/2014	68 000,00	16 000,00		
SARL VERTELEC	22/09/2014	51 000,00	12 000,00		
METALINOV	22/09/2014	85 000,00	20 000,00		
SARL HARMONIE	22/09/2014	30 000,00	7 500,00		
SAS FONDERIES COLLIGNON	22/10/2014	250 000,00	0,00		
AC2L	20/10/2014	45 000,00	11 250,00		
SAS GHP SEDAN	20/10/2014	100 000,00	25 000,00		
SAS PAPETERIE CHAMPENOISE	20/10/2014	31 000,00	7 750,00		
SAS ART FUNERAIRE FAVRE	20/10/2014	40 000,00	10 000,00		
EURL AGRIVITI ESCHARD SOARES	20/10/2014	26 000,00	6 500,00		
SAS CANELIA	20/10/2014	800 000,00	200 000,00		
ENTREPRISE LAVAL REGIS	17/11/2014	30 000,00	7 500,00		
SAS ARTEMIS AUTOMOBILES	17/11/2014	25 000,00	6 250,00		

Bénéficiaires	Date de la délibération	Encours restant dû au 01/01/N	Montant de l'amnuité à recouvrer		ICNE de l'exercice
			Capital	Intérêts	
SAS ETS CANON	17/11/2014	30 000,00	7 500,00		
SARL MAITRE DU FEU 10	17/11/2014	40 000,00	10 000,00		
SAS FIXATION TECHNIQUE DE VIRE	17/11/2014	30 000,00	7 500,00		
SEVESTE EXPT EUROPORT VATRY	17/11/2014	816 000,00	204 000,00		
SUN DESHY	24/11/2014	150 000,00	37 500,00		
EURL MPM	26/01/2015	60 000,00	11 250,00		
SAS TAGAR	26/01/2015	100 000,00	18 750,00		
SARL LEOGORIC	26/01/2015	180 000,00	40 000,00		
ESCAO ASSOCIES	26/01/2015	50 000,00	6 666,66		
SARL PIZZA MINUTES	26/01/2015	25 000,00	4 687,50		
SAS TAXI GERMAIN	26/01/2015	89 250,00	21 000,00		
SARL VEDAU	26/01/2015	45 000,00	8 437,50		
SARL AU CLOS	26/01/2015	30 000,00	5 625,00		
SARL TTF	26/01/2015	100 000,00	18 750,00		
AERO SOLUTIONS SAS	26/01/2015	50 000,00	9 375,00		
SARTECH PACKAGING	26/01/2015	78 000,00	14 625,00		
EIRL BADET	26/01/2015	30 000,00	5 625,00		
SAS 2L. PARTICIPATIONS	09/03/2015	120 000,00	15 000,00		
SAS ANQUET	09/03/2015	40 000,00	5 000,00		
SAS SOCIETE NOUVELLE SATI	09/03/2015	30 000,00	3 750,00		
SAS TRANSPORTS RUCH	09/03/2015	100 000,00	12 500,00		
SASU SOCIETE NOUVELLE ACTM	09/03/2015	30 000,00	3 750,00		
MC CHAMPIGNY SAS	09/03/2015	100 000,00	12 500,00		
SARL O PRODUCTEUR	09/03/2015	40 000,00	5 000,00		
SAS BNG INVESTISSEMENTS	13/04/2015	99 000,00	12 375,00		
SC HOLDING DERVAL ET ROGE	13/04/2015	95 000,00	20 000,00		
SASU BASILE POUILLOT	13/04/2015	25 000,00	3 125,00		
SARL L'ESSENTIEL	13/04/2015	26 000,00	3 250,00		
SAS FONDERIES HAMEL	13/04/2015	51 000,00	6 375,00		
SOCIETE A.E.D.S TECHNOLOGIE	13/04/2015	45 000,00	5 625,00		
S.A.R.L. LES GRAINS	13/04/2015	90 000,00	11 250,00		
SARL LES PETITS PRES	13/04/2015	57 000,00	12 000,00		
SA FINAXO ENVIRONNEMENT	13/04/2015	200 000,00	0,00		
SARL DERGER	18/05/2015	30 000,00	3 750,00		
ENTREPRISE DELHALLE SIMON	18/05/2015	28 500,00	6 000,00		
SARL KAZUMARI	18/05/2015	45 000,00	5 625,00		
SNC BEAUFORT ET FILLES	18/05/2015	57 000,00	12 000,00		
SARL LE PRESOIR	18/05/2015	95 000,00	20 000,00		
CENTRE MOTOCULTURE	18/05/2015	47 500,00	10 000,00		

Bénéficiaires	Date de la délibération	Encours restant dû au 01/01/N	Montant de l'annuité à recouvrer		ICNE de l'exercice
			Capital	Intérêts	
EIRL DONARD	15/06/2015	33 000,00	2 062,50		
SARL LA LOGE	15/06/2015	100 000,00	6 250,00		
SARL CMPAI	15/06/2015	100 000,00	6 250,00		
SAS PISCINES MAGILINE	15/06/2015	150 000,00	0,00		
SARL INSTITUT JACQUES BOY	15/06/2015	250 000,00	15 625,00		
SAS VELINEA	15/06/2015	200 000,00	0,00		
EURL ARTINVEST	06/07/2015	150 000,00	9 375,00		
SARL ANDY	06/07/2015	60 000,00	3 750,00		
SNC AU PETIT BERCY	06/07/2015	30 000,00	1 875,00		
SAS ARTEAL	06/07/2015	50 000,00	3 125,00		
SARL ARTIFIL	06/07/2015	70 000,00	4 375,00		
SAS MECANIQUE 2L	06/07/2015	100 000,00	6 250,00		
SCI LE SOUTAIN	15/06/2015	62 433,00	3 122,00		
SARL PMGI	21/09/2015	100 000,00	0,00		
CCI des Ardennes (SEDAN)	13/05/1997	17 150,50	5 716,84		
2007O00110 Soprema - Appel à projets R&D - DIRES - 2007	06/07/2007	50 000,00	50 000,00		
2008O00081 ADIE-EDEN conv 1195 Haut-Rhin 2007-2008 -DECO	10/07/2006	1 070,65	0,00		
2007O00179 ADIE-EDEN conv 1194 Bas-Rhin 2007-2008 -DECO	10/07/2006	0,27	0,00		
2014O00105 FONDS COMPENSATION ENVI SAFER 2014 DEA	01/12/2014	300 000,00	0,00		
2014O00115 AFGES SOUTIEN EXCEPTIONNEL 2014 DCC	09/10/2015	35 000,00	35 000,00		
2015O00014 D1500472 SAS LES ATELIERS REUNIS	13/02/2015	300 000,00	0,00		
2015O00105 PAG D ILLFURTH AVANCE REMBOURSABLE-DTD-2015	18/05/2015	32 000,00	32 000,00		
2015O00015 Prêt perso matricule 02555 16 mois a 75 E	17/09/2014	525,00	525,00		
2015O00030 Prêt perso matricule 02588 20 mois a 60 E	17/09/2014	780,00	780,00		
2015O00038 Prêt perso matricule 03306 10 mois a 100 E	17/09/2014	400,00	400,00		
2015O00039 Prêt perso matricule 01960 10 mois a 50 E	17/09/2014	300,00	300,00		
2015O00045 Prêt perso matricule 02633 20 MOIS 100 E	17/09/2014	1 500,00	1 500,00		
2015O00060 Prêt perso matricule 02995 10 MOIS a 40 E	17/09/2014	280,00	280,00		
2015O00081 Prêt perso matricule 01897 15 MOIS a 100 E	17/09/2014	1 300,00	1 300,00		
2015O00082 Prêt perso matricule 02790 15 MOIS a 150 E	17/09/2014	1 300,00	1 300,00		
2015O00083 Prêt perso matricule 03703 10 MOIS a 50 E	17/09/2014	400,00	400,00		
2015O00103 Prêt perso matricule 03709 10 MOIS 100 E	17/09/2014	900,00	900,00		
TRANSPORTS DISTRIBUTION STOCKAGE SU (ELD 25)	21/12/2007	7 500,00	7 500,00		
MODELAGE MECANIQUE BRITTSCH (ELT 13)	26/09/2008	8 500,00	8 500,00		
IEV (ELD 58)	24/10/2008	6 699,60	2 233,20		
IEV (ELD 59)	24/10/2008	8 416,80	8 416,80		
3EME GENERATION BC (ELT 21)	21/11/2008	5 320,00	5 320,00		
CARPENTIER CONSTRUCTION (ELT 22)	21/11/2008	10 000,00	10 000,00		
EML INTERACTIVE (ELT 24)	21/11/2008	6 000,00	6 000,00		

Bénéficiaires	Date de la délibération	Encours restant dû au 01/01/N	Montant de l'annuité à recouvrer		ICNE de l'exercice
			Capital	Intérêts	
STE WUCHER (ELD 76)	21/11/2008	11 400,00	11 400,00		
WUCHER (ELD 75)	21/11/2008	5 600,00	5 600,00		
ATOM COMPANY (ELT 25)	19/12/2008	15 900,00	15 900,00		
COLLINET SIEGES (ELT 27)	30/01/2009	15 000,00	15 000,00		
HERAEUS ELECTRONITE (ELD 78)	30/01/2009	6 700,00	6 700,00		
STOCKLOR (ELD 88)	30/01/2009	12 000,00	12 000,00		
HYDRO LEDUC (ELD 93)	27/02/2009	60 000,00	20 000,00		
PEDUZZI TP (ELT 29)	27/02/2009	7 000,00	7 000,00		
PEDUZZI VRD (ELT 28)	27/02/2009	7 500,00	7 500,00		
PLEIADES CAPITAL (ELT 30)	27/02/2009	18 000,00	2 000,00		
STE ELORA (ELD 95)	27/02/2009	14 000,00	14 000,00		
AG2B (ELT 31)	29/05/2009	60 000,00	20 000,00		
BATFICOM (ELT 33)	29/05/2009	30 000,00	10 000,00		
FOURNIER (ELD 100)	29/05/2009	15 000,00	15 000,00		
GARNIER THIEBAUT STG (ELD 104)	29/05/2009	10 000,00	10 000,00		
RZEPECKI (ELT 34)	29/05/2009	5 400,00	5 400,00		
EST PREFA (ELD 117)	10/07/2009	16 752,00	4 188,00		
VALMECA (ELD 121)	25/09/2009	18 800,00	18 800,00		
ADS LORRAINE DEVELOPEMENT (ELD 124)	30/10/2009	1 540,00	1 540,00		
CIE DU FORUM (ELD 126)	30/10/2009	2 500,00	2 500,00		
CODIPAL (ELD 125)	30/10/2009	4 500,00	4 500,00		
JENIN (ELT 37)	30/10/2009	4 000,00	4 000,00		
LORTRUCKS (ELD 129)	30/10/2009	6 925,00	6 925,00		
MARTIN (ELD 130)	30/10/2009	5 760,00	5 760,00		
TRICOTAGE DES VOSGES (ELD 131)	30/10/2009	9 000,00	9 000,00		
ECOPOLE LORRAINE (ARI 5)	27/11/2009	13 000,00	2 000,00		
FRAISPERTUY CITY (ELD 134)	27/11/2009	4 075,00	4 075,00		
IR COD'ETIQ (ELD 138)	27/11/2009	3 250,00	3 250,00		
TECNOLAK (ELD 135)	27/11/2009	8 700,00	4 350,00		
VAGNER GRAPHIC (ELD 133)	27/11/2009	86 042,00	1 458,00		
CHARPIMO (ELD 140)	29/01/2010	5 730,00	5 730,00		
GLAGLA INTERNATIONAL (FICTRESO12)	29/01/2010	10 000,00	120 000,00		
LOGISTIQUE DU PAYS DES ETANGS (ELT 40)	29/01/2010	12 500,00	6 250,00		
OMEGA RESTAURATION (ELD 141)	29/01/2010	3 750,00	3 750,00		
SARL LANZ (FICTRESO11)	29/01/2010	118 750,00	6 250,00		
SYNDICAT DES EAU DU SOIRON (FGP 3)	29/01/2010	557 392,00	69 674,00		
ENERGIES NOUVELLES LORRAINES (ELD 142)	26/02/2010	30 000,00	0,00		
IFBM (ELD 146)	26/02/2010	32 000,00	8 000,00		
NOREMAT (ELD 143)	26/02/2010	10 000,00	10 000,00		

Bénéficiaires	Date de la délibération	Encours restant dû au 01/01/N	Montant de l'annuité à recouvrer		ICNE de l'exercice
			Capital	Intérêts	
VARNEROT (ELD 144)	26/02/2010	0,00	10 000,00		
BL FINANCES (ELT 41)	07/05/2010	40 000,00	20 000,00		
BW INDUSTRIE (ELD 152)	07/05/2010	3 750,00	3 750,00		
ENTREPRISE MODERNE DE PEINTURE (ELT 42)	07/05/2010	7 560,00	3 780,00		
L'ORMONT IMPRIMEUR (ELD 147)	07/05/2010	30 000,00	15 000,00		
SIMALU (FICTRESO23)	24/06/2010	24 750,00	0,00		
EPOLOR (ELD 156)	25/06/2010	5 000,00	5 000,00		
ISOLOR (ELD 154)	25/06/2010	24 900,00	8 300,00		
QUALIS (ELD 155)	25/06/2010	2 500,00	2 500,00		
STE AFCO (ELD 162)	24/09/2010	1 750,00	1 750,00		
3D PROD (ELD 159)	22/10/2010	9 500,00	4 750,00		
AMLOR (ELT 44)	22/10/2010	9 500,00	4 750,00		
CML FERMETURES (ELD 161)	22/10/2010	11 065,60	5 532,80		
DENIS EUGE FINANCES (ELT 45)	22/10/2010	38 400,00	12 800,00		
MICRO POLLUANTS TECHNOLOGIE (ELD 160)	22/10/2010	17 303,60	8 651,80		
LORRAINE COSMETIQUE (ELD 128)	30/10/2010	10 500,00	10 500,00		
FIBRASTRAL (FIBRA1)	26/11/2010	181 407,14	0,00		
ACREOS (ELD 164)	23/12/2010	12 000,00	6 000,00		
CODEPA (ELD 170)	23/12/2010	9 240,00	4 620,00		
GERBO FRANCE (ELD 168)	23/12/2010	13 280,00	6 640,00		
GR DEVELOPEMENT (ELT 49)	23/12/2010	60 000,00	20 000,00		
L'ORMONT IMPRIMEUR (ELT 46)	23/12/2010	10 000,00	5 000,00		
MEUSONIC (ELD 163)	23/12/2010	24 000,00	12 000,00		
NIH CAPITAL (ELT 50)	23/12/2010	30 000,00	10 000,00		
SA PLATEX (ELT 47)	23/12/2010	9 500,00	4 750,00		
SARL GARAGE TONON (ELD 165)	23/12/2010	60 000,00	20 000,00		
SARL WITTMANN (ELD 167)	23/12/2010	13 200,00	6 600,00		
SAS PHENIX (ELT 48)	23/12/2010	20 000,00	5 000,00		
STAMPEO (ELD 166)	23/12/2010	13 000,00	6 500,00		
SYNDICAT DES EAUX DU SOIRON (FGP 4)	28/01/2011	243 000,00	243 000,00		
LE NAPPAGE (ELD 174)	01/04/2011	15 000,00	5 000,00		
MENUISERIE FAUVEL (ELD 176)	01/04/2011	8 460,00	4 230,00		
POLYPROD (ELD 177)	01/04/2011	7 800,00	3 900,00		
SOREPLA INDUSTRIE (ELD 175)	01/04/2011	46 500,00	2 000,00		
STE VALTERRA DEPOLLUTION ET REHABIL (LORVER1)	13/10/2011	520 693,66	0,00		
BIOCAPTECH (BIOCAP1)	16/03/2012	46 548,32	0,00		
FP ENVIRONNEMENT (BIOCAP2)	16/03/2012	20 367,84	0,00		
STE THOMAS (ELD 180)	28/09/2012	16 000,00	4 000,00		
TAI HOLDING (FGP 5)	28/09/2012	367 240,00	129 225,40		

Bénéficiaires	Date de la délibération	Encours restant dû au 01/01/N	Montant de l'annuité à recouvrer		ICNE de l'exercice
			Capital	Intérêts	
VISUOL TECHNOLOGIES (ELD 181)	21/12/2012	40 000,00	0,00		
AGRITECH FRANCE (EXTRAP1)	19/04/2013	6 784,00	0,00		
DIATELIC (SATEL1)	19/04/2013	56 591,59	0,00		
KAPELSE (SATEL4)	19/04/2013	20 120,00	0,00		
NEOLINKS (SATEL2)	19/04/2013	124 512,89	0,00		
SAILENDRA (SATEL3)	19/04/2013	36 976,23	0,00		
HEALTIS (SPINE1)	31/05/2013	30 000,00	0,00		
CRITT METAL 2T (ARI 6)	28/06/2013	40 000,00	0,00		
SEFAM (INNOVA1)	28/06/2013	19 000,00	0,00		
ÉCOLE DE LA 2EME CHANCE (E2C 1)	28/06/2013	1 650 000,00	0,00		
CRITT BOIS (FURALO2)	27/09/2013	8 509,00	0,00		
METALLERIE DU SUD LORRAIN SAS (FURALO3)	27/09/2013	27 196,00	0,00		
SEPAREX (FURALOR1)	27/09/2013	17 822,00	0,00		
CRITT BOIS (ARI 7)	29/11/2013	95 600,00	0,00		
ICOTEX (ICOTEX1)	21/12/2013	10 016,00	0,00		
ÉCOLE DE LA 2EME CHANCE (E2C2)	25/04/2014	1 000 000,00	0,00		
HAKISA (FGP9)	25/04/2014	50 000,00	0,00		
OLIPARK (ELD 182)	10/04/2015	153 000,00	0,00		
SOCIETE EQUIPEMENT DU BASSIN LORRAIN (FGP12)	06/11/2015	310 000,00	0,00		
EUROPEENNE DE BIOMASSE (FGP 11)	19/12/2015	240 000,00	0,00		

IV – ANNEXES	IV
ELEMENTS DU BILAN EQUILIBRE DES OPERATIONS FINANCIERES – DEPENSES	B7.1

DEPENSES A COUVRIR PAR DES RESSOURCES PROPRES

Art. (1)	Libellé (1)	Propositions nouvelles	Vote (2)
DEPENSES TOTALES A COUVRIR PAR DES RESSOURCES PROPRES =A + B		224 103 735,00	224 103 735,00
16 Emprunts et dettes assimilées (A)		154 672 600,00	154 672 600,00
1631	Emprunts obligataires	27 470 000,00	27 470 000,00
1641	Emprunts en euros	116 102 600,00	116 102 600,00
1643	Emprunts en devises	1 700 000,00	1 700 000,00
16441	Opérat° afférentes à l'emprunt	9 400 000,00	9 400 000,00
1671	Avances consolidées du Trésor	0,00	0,00
1672	Emprunts sur comptes spéciaux du Trésor	0,00	0,00
1678	Autres emprunts et dettes	0,00	0,00
1681	Autres emprunts	0,00	0,00
1682	Bons à moyen terme négociables	0,00	0,00
1687	Autres dettes	0,00	0,00
Dépenses et transferts à déduire des ressources propres (B)		69 431 135,00	69 431 135,00
10...	<i>Reprise de dotations, fonds divers et réserves</i>		
10...	Reversement de dotations, fonds divers et réserves		
103	Plan de relance FCTVA	1 071 500,00	1 071 500,00
139	<i>Subv. invest. transférées cpte résultat</i>	68 359 635,00	68 359 635,00

	Op. de l'exercice I	Restes à réaliser en dépenses de l'exercice précédent (3) (4)	Solde d'exécution D001 (3) (4)	TOTAL II
Dépenses à couvrir par des ressources propres	224 103 735,00	846 743,49	332 476 230,39	557 426 708,88

(1) Détailler les chapitres budgétaires par article conformément au plan de comptes.

(2) Crédits de l'exercice votés lors de la séance.

(3) Inscrire uniquement si le compte administratif est voté ou en cas de reprise anticipée des résultats de l'exercice précédent.

(4) Indiquer le montant correspondant figurant en II - Présentation générale du budget – vue d'ensemble.

IV – ANNEXES	IV
ELEMENTS DU BILAN EQUILIBRE DES OPERATIONS FINANCIERES – RECETTES	B7.2

RESSOURCES PROPRES

Art. (1)	Libellé (1)	Propositions nouvelles	Vote (2)
RECETTES (RESSOURCES PROPRES) = a + b		636 711 083,32	III 636 711 083,32
Ressources propres externes de l'année (a)		35 292 177,00	35 292 177,00
10222	FCTVA	29 607 654,00	29 607 654,00
10228	Autres fonds	0,00	0,00
138	Autres subvent° invest. non transf.	0,00	0,00
26...	Participations et créances rattachées		
27...	Autres immobilisations financières		
2741	Prêts aux collectivités et groupements	1 143 000,00	1 143 000,00
2743	Prêts au personnel	5 000,00	5 000,00
2745	Avances remboursables	4 536 523,00	4 536 523,00
Ressources propres internes de l'année (b)		601 418 906,32	601 418 906,32
169	Primes de remboursement obligations	0,00	0,00
26...	Participations et créances rattachées		
27...	Autres immobilisations financières		
28...	Amortissement des immobilisations		
28031	Frais d'études	683 100,00	683 100,00
28032	Frais de recherche et de développement	5 941,00	5 941,00
28033	Frais d'insertion	16 890,92	16 890,92
2804111	Subv. Etat : Bien mobilier, matériel	768 280,00	768 280,00
2804112	Subv. Etat : Bâtiments, installations	13 764 269,00	13 764 269,00
2804113	Subv. Etat : Projet infrastructure	2 316 128,00	2 316 128,00
2804121	Subv. Régions : Bien mobilier, matériel	1 199 170,00	1 199 170,00
2804122	Subv. Régions : Bâtiments, installations	8 000,00	8 000,00
2804131	Subv. Dpt : Bien mobilier, matériel	302 784,00	302 784,00
2804132	Subv. Dpt : Bâtiments, installations	10 574 329,00	10 574 329,00
2804133	Subv. Dpt : Projet infrastructure	190 000,00	190 000,00
2804141	Subv. Cne : Bien mobilier, matériel	6 594 485,00	6 594 485,00
2804142	Subv. Cne : Bâtiments, installations	68 689 485,00	68 689 485,00
2804151	Subv. Grpt : Bien mobilier, matériel	848 596,01	848 596,01
2804152	Subv. Grpt : Bâtiments, installations	5 990 390,00	5 990 390,00
2804161	Subv. SPIC : Bien mobilier, matériel	1 450 240,00	1 450 240,00
2804162	Subv. SPIC : Bâtiments, installations	2 480 525,00	2 480 525,00
28041711	Subv. SNCF : Bien mobilier, matériel	33 215 386,00	33 215 386,00
28041712	Subv. SNCF : Bâtiments, installations	4 704 246,00	4 704 246,00
28041713	Subv. SNCF : Projet infrastructure	12 469 918,00	12 469 918,00
28041721	Subv. RFF : Bien mobilier, matériel	824 380,67	824 380,67
28041722	Subv. RFF : Bâtiments, installations	19 702 404,00	19 702 404,00
28041723	Subv. RFF : Projet infrastructure	11 738 139,00	11 738 139,00
2804181	Autres org pub - Biens mob, mat, études	11 666 050,34	11 666 050,34
2804182	Autres org pub - Bâtiments et installat°	21 521 543,00	21 521 543,00
280421	Privé : Bien mobilier, matériel	46 270 972,00	46 270 972,00
280422	Privé : Bâtiments, installations	11 159 493,00	11 159 493,00
280431	Subv. Scol : Bien mobilier, matériel	9 578 805,52	9 578 805,52
280432	Subv. Scol : Bâtiments, installations	7 925 675,00	7 925 675,00
2804411	Sub nat org pub - Biens mob, mat, études	50 000,00	50 000,00
2804412	Sub nat org pub - Bâtiments, installat°	2 483 289,00	2 483 289,00
2804421	Sub nat privé - Biens mob, mat, études	1 000,00	1 000,00
28051	Concessions, droits similaires, brevets,...	3 024 620,00	3 024 620,00
28121	Plantations d'arbres et d'arbustes	972,00	972,00
28128	Autres aménagements de terrains	531 733,55	531 733,55

Art. (1)	Libellé (1)	Propositions nouvelles	Vote (2)
281311	Bâtiments administratifs	2 114 233,20	2 114 233,20
281312	Bâtiments scolaires	13 827 274,75	13 827 274,75
281314	Bâtiments culturels et sportifs	880 000,00	880 000,00
281318	Autres bâtiments publics	414 826,00	414 826,00
281351	Bâtiments publics	35 525,20	35 525,20
28151	Réseaux de voirie	6 741,00	6 741,00
28152	Installations de voirie	5 727,00	5 727,00
28153	Réseaux divers	84 835,65	84 835,65
28154	Voies navigables	1 927,00	1 927,00
281572	Matériel technique scolaire	1 880 742,72	1 880 742,72
281578	Autre matériel technique	474 992,86	474 992,86
28158	Autres inst.,matériel,outil. techniques	10 195,00	10 195,00
2817312	Bâtiments scolaires (m. à dispo)	13 265 701,01	13 265 701,01
281735	Installations générales (m. à dispo)	899,00	899,00
28181	Installations générales, aménagt divers	94 994,29	94 994,29
281828	Autres matériels de transport	603 164,50	603 164,50
281831	Matériel informatique scolaire	7 108 578,48	7 108 578,48
281838	Autre matériel informatique	649 865,25	649 865,25
281841	Matériel de bureau et mobilier scolaires	3 392 658,45	3 392 658,45
281848	Autres matériels de bureau et mobiliers	709 004,34	709 004,34
28185	Matériel de téléphonie	332 269,60	332 269,60
28188	Autres immo. corporelles	1 022 218,69	1 022 218,69
481...	Charges à rép. sur plusieurs exercices		
954	Produits des cessions d'immobilisations	3 770 000,00	3 770 000,00
951	Virement de la section de fonctionnement	237 981 292,32	237 981 292,32

	Opérations de l'exercice III	Restes à réaliser en recettes de l'exercice précédent (3) (4)	Solde d'exécution R001 (3) (4)	Affectation R1068 (3)	TOTAL IV
Total ressources propres disponibles	636 711 083,32	432 514,66	0,00	420 621 909,03	1 057 765 507,01

	Montant	
Dépenses à couvrir par des ressources propres	II	557 426 708,88
Ressources propres disponibles	IV	1 057 765 507,01
Solde	V = IV – II (5)	500 338 798,13

(1) Les comptes 169, 26, 27, 28 et 481 sont à détailler conformément au plan de comptes.

(2) Crédits de l'exercice votés lors de la séance.

(3) Inscrire uniquement si le compte administratif est voté ou en cas de reprise anticipée des résultats de l'exercice précédent.

(4) Indiquer le montant correspondant figurant en II - Présentation générale du budget – vue d'ensemble.

(5) Indiquer le signe algébrique.

IV – ANNEXES

IV

ENGAGEMENTS HORS BILAN – ENGAGEMENTS DONNES ET RECUS
EMPRUNTS GARANTIS

C1.1

C1.1 – ETAT DES EMPRUNTS GARANTIS

Désignation du bénéficiaire	Année de mobilisation et profil d'amortissement de l'emprunt (1)		Objet de l'emprunt garanti	Organisme prêteur ou chef de file	Montant initial	Capital restant dû au 01/01/N	Durée résiduelle	Périodicité des remboursements (2)	Taux initial			Taux à la date de vote du budget (6)			Catégorie d'emprunt (7)	Indices ou devises pouvant modifier l'emprunt	Annuité garantie au cours de l'exercice	
	Année	Profil							Taux (3)	Index (4)	Taux actu-riel (5)	Taux (3)	Index (4)	Niveau de taux			En intérêts (8)	En capital
Total des emprunts contractés par des collectivités ou des EP (hors logements sociaux)					1 940 000,00	1 668 739,46										53 191,28	145 015,62	
CC Payx Othe Aixois	2013		Travaux	LA BANQUE POSTALE - 562	1 000 000,00	858 954,81	10,00	A			3,300		FIXE	3,300	-	Eur	25 913,52	76 356,09
CC Payx Othe Aixois	2013		Travaux	CREDIT AGRICOLE - 563	940 000,00	809 784,65	9,00	A			3,620		FIXE	3,620	-	Eur	27 277,76	68 659,53
Total des emprunts autres que ceux contractés par des collectivités ou des EP (hors logements sociaux)					53 283 298,08	46 445 989,41										1 727 857,12	1 407 512,00	
ALFOREAS	2014	P	ALFOREAS	CREDIT AGRICOLE	840 000,00	743 696,13	6,00	M			F	FIXE	4,260	F	FIXE	Eur	14 780,63	54 714,98
ALFOREAS	2014	P	ALFOREAS	CREDIT COOPERATIF	840 000,00	743 696,13	6,00	M			F	FIXE	4,260	F	FIXE	Eur	14 780,63	54 714,98
ALFOREAS	2014	P	ALFOREAS	CAISSE D'EPARGNE	200 000,00	177 070,53	6,00	M			F	FIXE	4,260	F	FIXE	Eur	3 519,20	13 027,37
ALFOREAS	2014	P	ALFOREAS	BANQUE POPULAIRE LORRAINE	250 000,00	221 374,83	6,00	M			F	FIXE	4,300	F	FIXE	Eur	4 441,39	16 269,59
Accueil féminin	2002		Travaux	SOCIETE GENERALE - 533	228 700,00	60 295,92	3,00	M					FIXE	5,100	-	Eur	3 075,09	19 107,57
Association Notre-Dame des Mineurs	2009	C	Construction d'un restaurant scolaire	CAISSE D'EPARGNE	500 000,00	288 888,72	9,00	M			F	FIXE	3,950	F	FIXE	Eur	10 807,63	33 333,36
Association construction ECAM Strasbourg Europe	2011	C	Construction école d'ingénieurs	CREDIT LYONNAIS	5 000 000,00	5 000 000,00	21,00	T			F	FIXE	3,900	F	FIXE	Eur	195 000,00	0,00

Désignation du bénéficiaire	Année de mobilisation et profil d'amortissement de l'emprunt (1)		Objet de l'emprunt garanti	Organisme prêteur ou chef de file	Montant initial	Capital restant dû au 01/01/N	Durée résiduelle	Périodicité des remboursements (2)	Taux initial			Taux à la date de vote du budget (6)		Catégorie d'emprunt (7)	Indices ou devises pouvant modifier l'emprunt	Annuité garantie au cours de l'exercice	
	Année	Profil							Taux (3)	Index (4)	Taux actu-riel (5)	Taux (3)	Index (4)			Niveau de taux	En intérêts (8)
Association pour le développement du Lycée Charles de Foucauld	2010	C	Extension du lycée	BANQUE POPULAIRE D'ALSACE	5 500 000,00	5 500 000,00	20,00	M	F	FIXE	4,050	F	FIXE	4,050	Eur	222 750,00	0,00
GIP IRCAL (Institut Régional du Cancer d'Alsace)	2014	C	Construction IRC	CREDIT FONCIER	14 229 302,50	14 229 302,50	25,00	T	F	FIXE	4,470	F	FIXE	4,470	Eur	636 049,82	0,00
GIP IRCAL (Institut Régional du Cancer d'Alsace)	2014	C	Construction IRC	CAISSE DES DEPOTS ET CONSIGNATIONS	7 172 275,00	7 172 275,00	25,00	T	F	FIXE	3,870	F	FIXE	3,870	Eur	277 567,04	0,00
IFPS	2007		Travaux	BANQUE POPULAIRE - 547	220 000,00	63 951,45	6,00	M			3,500		FIXE	3,500	Eur	2 143,00	7 314,32
Institut Don Bosco	2014	C	Restructuration du lycée	CREDIT MUTUEL	1 250 000,00	1 234 630,23	19,66	M	F	FIXE	2,950	F	FIXE	2,950	Eur	35 789,15	47 025,49
La salle Mabilion Sacré Cœur	2013		Travaux	CAISSE D'EPARGNE - 561	400 000,00	353 311,20	11,00	T			3,270		FIXE	3,270	Eur	11 435,94	28 908,78
Lycée Jean XXIII	2007		Travaux	SOCIETE GENERALE - 546	540 000,00	183 750,00	5,00	T			3,800		FIXE	3,800	Eur	6 214,67	45 000,00
Lycée Jeanne Mance	2000		Travaux	BANQUE POPULAIRE - 524	457 347,05	156 178,62	4,00	A			5,620		FIXE	5,620	Eur	8 037,33	30 087,99
Lycée Jeanne Mance	2001		Travaux	BANQUE POPULAIRE - 531	228 673,53	95 980,62	6,00	M			4,030		FIXE	4,030	Eur	3 604,05	13 653,37
Lycée Sacré Cœur	2010		Travaux	SOCIETE GENERALE - 552	1 500 000,00	1 025 137,22	6,00	T			3,850		FIXE	3,850	Eur	39 469,19	99 297,85
Lycée St Jean-Baptiste de la Salle	2003		Travaux	CAISSE D'EPARGNE - 539	750 000,00	20 134,53	0,17	M			4,550		FIXE	4,550	Eur	228,89	20 134,54
Lycée St Jean-Baptiste de la Salle	2009		Travaux	CAISSE D'EPARGNE - 550	750 000,00	184 974,77	4,00	M			3,500		FIXE	3,500	Eur	5 632,64	38 974,06
Lycée St Paul	2010		Travaux	CAISSE D'EPARGNE - 553	1 650 000,00	1 433 572,69	13,00	M			3,600		FIXE	3,600	Eur	51 164,24	91 678,32
Lycée St Paul	2010		Travaux	CAISSE D'EPARGNE - 554	1 490 000,00	562 306,31	5,00	T			2,810		FIXE	2,810	Eur	14 790,17	91 426,83
Lycée St Vincent de Paul	2008		Travaux	SOCIETE GENERALE - 548	700 000,00	499 562,57	11,00	T			3,850		FIXE	3,850	Eur	18 737,26	33 264,74
Lycée St Vincent de Paul	2009		Travaux	SOCIETE GENERALE - 549	800 000,00	576 248,07	11,00	M			4,410		FIXE	4,410	Eur	25 204,66	37 048,58

Désignation du bénéficiaire	Année de mobilisation et profil d'amortissement de l'emprunt (1)		Objet de l'emprunt garanti	Organisme prêteur ou chef de file	Montant initial	Capital restant dû au 01/01/N	Durée résiduelle	Périodicité des remboursements (2)	Taux initial			Taux à la date de vote du budget (6)			Catégorie d'emprunt (7)	Indices ou devises pouvant modifier l'emprunt	Annuité garantie au cours de l'exercice	
	Année	Profil							Taux (3)	Index (4)	Taux actu-riel (5)	Taux (3)	Index (4)	Niveau de taux			En intérêts (8)	En capital
Maison familiale de Auve	2002		Travaux	CREDIT AGRICOLE - 354	192 000,00	38 159,45	3,00	A			5,950		FIXE	5,950	-	Eur	1 779,36	17 600,88
Maison familiale de la Vesle	2003		Acquisition immeuble	CREDIT AGRICOLE - 540	140 000,00	32 581,40	3,00	T			4,700		FIXE	4,700	-	Eur	1 280,53	11 743,79
Maison familiale de la Vesle	2003		Acquisition immeuble	CREDIT AGRICOLE - 541	150 000,00	36 588,88	3,00	M			5,600		FIXE	5,600	-	Eur	1 716,51	13 086,69
SAEM Reims Développement	2004		Rachat locaux Reims aerospace	CREDIT AGRICOLE - 545	1 305 000,00	152 642,49	3,00	M			5,500		FIXE	5,500	-	Eur	7 679,78	35 093,01
SEBL	2014	P	ZAC BOUXIERES SOUS FROIDMONT - SEBL	LA BANQUE POSTALE	6 000 000,00	5 659 679,15	7,00	T		F	2,550	FIXE	F	2,550	A-1	Eur	110 178,32	555 004,91
Total des emprunts contractés pour des opérations de logement social					0,00	0,00											0,00	0,00
TOTAL GENERAL					55 223 298,08	48 114 728,87											1 781 048,40	1 552 527,62

(1) Indiquer C pour amortissement constant, P pour amortissement progressif, F pour in fine, X pour autres (à préciser).

(2) Indiquer la périodicité des remboursements A : annuelle ; M : mensuelle ; B : bimestrielle ; S : semestrielle ; T : trimestrielle ; X : autre.

(3) Type de taux d'intérêt : F : fixe ; V : variable simple ; C : complexe (c'est-à-dire un taux variable qui n'est pas seulement défini comme la simple addition d'un taux usuel de référence et d'une marge exprimée en point de pourcentage).

(4) Indiquer le type d'index (ex. EURIBOR 3 mois ...).

(5) Taux annuel, tous frais compris.

(6) Taux hors opération de couverture. Pour les emprunts à taux variable, indiquer le niveau à la date de vote du budget.

(7) Catégorie d'emprunt hors opération de couverture. Exemple A-1 (cf. la classification des emprunts suivant la typologie de la circulaire IOCB1015077C du 25 juin 2010 sur les produits financiers offerts aux collectivités territoriales).

(8) Il s'agit des intérêts dus au titre du contrat initial et comptabilisés à l'article 66111 « Intérêts réglés à l'échéance » (intérêts décaissés).

IV – ANNEXES

IV
C1.2

ENGAGEMENTS HORS BILAN – CALCUL DU RATIO D'ENDETTEMENT RELATIF AUX GARANTIES D'EMPRUNT

C1.2 – CALCUL DU RATIO D'ENDETTEMENT RELATIF AUX GARANTIES D'EMPRUNT

	Valeur en euros
Calcul du ratio de l'article L. 4253-1 du CGCT	
Total des annuités déjà garanties à échoir dans l'exercice (1)	A 3 333 576,02
Total des premières annuités entières des nouvelles garanties de l'exercice (1)	B 0,00
Annuité nette de la dette de l'exercice (2)	C 225 297 750,77
Provisions pour garanties d'emprunts	D 0,00
Total des annuités d'emprunts garantis de l'exercice	I = A + B + C - D 228 631 326,79
Recettes réelles de fonctionnement	II 1 937 575 666,00

Part des garanties d'emprunt accordées au titre de l'exercice en % (3)

I / II
11,80

(1) Hors opérations visées par l'article L. 4253-2 du CGCT.

(2) Cf. définition de l'article D. 1511-30 du CGCT.

(3) Les garanties d'emprunt accordées au titre d'un exercice ne doivent pas représenter plus de 50 % des recettes réelles de fonctionnement de ce même exercice.

IV – ANNEXES

IV

ENGAGEMENTS HORS BILAN – ETAT DES CONTRATS DE CREDIT-BAI

C3

ETAT DES CONTRATS DE CREDIT-BAI RESTANT A COURIR (MOBILIER ET IMMOBILIER)

Type et nature du bien ayant fait l'objet du contrat	Exercice d'origine du contrat	Durée du contrat (en mois)	Montant de la redevance de l'exercice	Montant des redevances restant à courir					Total (1)
				N+1	N+2	N+3	N+4	Cumul restant	
Crédits-baîs mobiliers			6 278 572,00	13 066 344,00	13 316 389,00	13 571 686,00	13 847 695,00	393 106 524,00	446 908 638,00
Matériel ferroviaire	2007	411	5 078 572,00	5 192 827,00	5 324 326,00	5 459 293,00	5 613 160,00	165 883 302,00	187 472 908,00
Financement de matériels ferroviaires	2008	396	1 200 000,00	7 873 517,00	7 992 063,00	8 112 393,00	8 234 535,00	227 223 222,00	259 435 730,00
Crédits-baîs immobiliers			0,00	0,00	0,00	0,00	0,00	0,00	0,00
Total			6 278 572,00	13 066 344,00	13 316 389,00	13 571 686,00	13 847 695,00	393 106 524,00	446 908 638,00

(1) Total = (N+1, N+2, N+3, N+4) + cumul restant.

IV – ANNEXES

IV

ENGAGEMENTS HORS BILAN – ETAT DES CONTRATS DE PARTENARIAT PUBLIC-PRIVE

C4

ETAT DES CONTRATS DE PARTENARIAT PUBLIC-PRIVE

Libellé du contrat	Année de signature du contrat de PPP	Organismes cocontractants	Nature des prestations prévues par le contrat de PPP	Montant total prévu au titre du contrat de PPP (TTC)	Montant de la rémunération du cocontractant	Durée du contrat de PPP (en mois)	Date de fin du contrat de PPP	Somme des parts invest. (1)	Somme nette des parts invest. (2)
Contrat de Performance Energétique dans 15 lycées	2009	ECOLYA	Travaux d'énergie dans 15 lycées	83 748 998,00	0,00	240	31/12/2029	0,00	26 024 527,40
Système d'information multimodale (SIM) relatif à l'offre de transport des voyageurs en Alsace	2009	Société Cityway	Contrat de services	3 900 000,00	0,00	120	31/12/2019	323 374,40	129 349,76
Restructuration Lycée Jean Zay JARNY	2011	EIFFLY 54	Construction - GER - Maintenance	127 972 000,00	6 599 000,00	271	01/09/2033	68 257 601,00	68 257 601,00
Restructuration LPR Métiers du Bâtiment et des Travaux publics MONTIGNY LES METZ	2011	BATYS	Construction - GER - Maintenance	98 072 000,00	5 150 000,00	270	01/08/2033	48 827 102,00	48 827 102,00
Restructuration Lycée Le Chesnois BAINS LES BAINS	2011	Groupe Rabet Dutilleul	Construction - GER - Maintenance	62 192 000,00	3 389 000,00	263	01/01/2033	32 109 817,00	32 109 817,00
Restructuration Lycées Marquette et Hanzelet PONT A MOUSSON	2011	LYLOPOLIS	Construction - GER - Maintenance	166 244 000,00	7 170 000,00	262	01/08/2033	84 670 000,00	84 670 000,00

(1) Somme des rémunérations relatives à l'investissement restant à verser au cocontractant pour la durée restante du contrat de PPP au 01/01/N.

(2) Montant inscrit à la colonne précédente déduction faite de la somme des participations reçues d'autres collectivités publiques au titre de la part investissement.

IV – ANNEXES		IV
ENGAGEMENTS HORS BILAN – ETAT DES RECETTES GREVEES D'UNE AFFECTATION SPECIALE		C7

ETAT DES RECETTES GREVEES D'UNE AFFECTATION SPECIALE
Tableau récapitulatif des recettes grevées d'une affectation spéciale

Libellé (1)	Restes à employer au 01/01/N	Montant recettes	Montant dépenses	Restes à employer au 31/12/N
DRES	0,00	64 095 474,00	64 095 474,00	0,00
Subvention globale programmation 2007-2013	0,00	11 223 000,00	288 000,00	10 935 000,00
SUBVENTION GLOBALE FSE	-6 864 840,30	5 500 000,00	1 603 030,78	-2 967 871,08
Total	-6 864 840,30	80 818 474,00	65 986 504,78	7 967 128,92

Libellé de la recette grevée d'une affectation spéciale (2) : DRES

		Reste à employer au 01/01/N	0,00
Recettes			
Article	Libellé article	Montant	
1332	Dotation Régionale d'Equipeement Scolaire		64 095 474,00
	Total		64 095 474,00
Dépenses			
Article	Libellé article	Montant	
213	Constructions		1 400 000,00
215	Install Materiel et Outillage		1 010 000,00
217	Immo recues au titre d une mise a dispo		1 955 180,00
218	Autres immobilisations corporelles		23 533 336,00
231	Immo corporelles en cours		30 035 066,00
238	Avances versees sur Cde Immo corporelles en cours		6 161 892,00
	Total		64 095 474,00
	Reste à employer au 31/12/N (3)		0,00

Libellé de la recette grevée d'une affectation spéciale (2) : Subvention globale programmation 2007-2013

		Reste à employer au 01/01/N	0,00
Recettes			
Article	Libellé article	Montant	
1317.	Feder		3 150 000,00
7477.	Fonds européens		8 073 000,00
	Total		11 223 000,00
Dépenses			
Article	Libellé article	Montant	
204	subventions d'équipement versées		150 000,00
641	Assistance technique		138 000,00
	Total		288 000,00

Libellé de la recette grevée d'une affectation spéciale (2) : Subvention globale programmation 2007-2013		
	Reste à employer au 31/12/N (3)	10 935 000,00

Libellé de la recette grevée d'une affectation spéciale (2) : SUBVENTION GLOBALE FSE		
	Reste à employer au 01/01/N	-6 864 840,30
Recettes		
Article	Libellé article	Montant
74771	Fonds social européen	5 500 000,00
	Total	5 500 000,00
Dépenses		
Article	Libellé article	Montant
611	Prestations de service (Dépenses du conseil régional justifié en 2016)	1 550 637,28
641	Assistance technique justifiée dans l'année	52 393,50
	Total	1 603 030,78
	Reste à employer au 31/12/N (3)	-2 967 871,08

(1) Par exemple, taxe de séjour, FEDER, dons et legs grevés d'une affectation, toutes recettes grevées d'une affectation spéciale et non ventilables ou recettes ventilables mais pour lesquelles la collectivité souhaite un niveau de détail plus fin que dans la présentation croisée.

(2) Ouvrir un tableau par recette grevée d'une affectation spéciale et reproduire le tableau autant de fois que nécessaire pour décrire l'ensemble des recettes grevées d'une affectation spéciale.

(3) Reste à employer au 31/12/N = reste à employer au 01/01/N + total recettes de l'exercice – total dépenses de l'exercice.

IV – ANNEXES

IV

AUTRES ELEMENTS D'INFORMATIONS – ETAT DU PERSONNEL AU 01/01/N

D1

D1 – ETAT DU PERSONNEL AU 01/01/N

GRADES OU EMPLOIS (1)	CATEGORIES (2)	EMPLOIS BUDGETAIRES (3)			EFFECTIFS POURVUS SUR EMPLOIS BUDGETAIRES EN ETPT (4)		
		EMPLOIS PERMANENTS À TEMPS COMPLET	EMPLOIS PERMANENTS À TEMPS NON COMPLET	TOTAL	AGENTS TITULAIRES	AGENTS NON TITULAIRES	TOTAL
EMPLOIS FONCTIONNELS (a)		6,00	0,00	6,00	4,00	1,00	5,00
Directeur général des services	A	1,00	0,00	1,00	1,00	0,00	1,00
Directeur général adjoint des services	A	5,00	0,00	5,00	3,00	1,00	4,00
Directeur général des services techniques		0,00	0,00	0,00	0,00	0,00	0,00
Emplois créés au titre de l'article 6-1 de la loi n° 84-53		0,00	0,00	0,00	0,00	0,00	0,00
FILIERE ADMINISTRATIVE (b)		1 199,00	0,00	1 199,00	886,60	210,50	1 097,10
Adjoint administratif 1ère classe	C	104,00	0,00	104,00	106,40	0,00	106,40
Adjoint administratif 2ème classe	C	147,00	0,00	147,00	131,10	5,70	136,80
Adjoint administratif principal 1ère classe	C	68,00	0,00	68,00	50,90	0,00	50,90
Adjoint administratif principal 2ème classe	C	87,00	0,00	87,00	79,50	0,00	79,50
Administrateur	A	17,00	0,00	17,00	5,00	7,00	12,00
Administrateur	A	0,00	0,00	0,00	0,00	4,00	4,00
Administrateur général des services	A	2,00	0,00	2,00	2,00	0,00	2,00
Administrateur hors classe	A	14,00	0,00	14,00	3,00	10,00	13,00
Attaché	A	382,00	0,00	382,00	216,20	140,20	356,40
Attaché Principal	A	108,00	0,00	108,00	72,60	23,10	95,70
Directeur territorial	A	81,00	0,00	81,00	62,00	11,70	73,70
Rédacteur	B	83,00	0,00	83,00	60,60	5,80	66,40
Rédacteur Principal de 1ère classe	B	61,00	0,00	61,00	56,40	2,00	58,40
Rédacteur Principal de 2ème classe	B	45,00	0,00	45,00	40,90	1,00	41,90
FILIERE TECHNIQUE (c)		5 908,00	0,00	5 908,00	5 235,50	359,60	5 595,10
Adjoint administratif 2ème classe	C	55,00	0,00	55,00	48,30	0,00	48,30
Adjoint technique de 1ère classe	C	4,00	0,00	4,00	4,00	0,00	4,00
Adjoint technique de 1ère classe étab. d'enseignement	C	2 465,00	0,00	2 465,00	2 293,70	0,00	2 293,70
Adjoint technique de 2ème classe	C	43,00	0,00	43,00	39,60	4,00	43,60
Adjoint technique de 2ème classe étab. d'enseignement	C	1 497,00	0,00	1 497,00	1 196,50	280,30	1 476,80
Adjoint technique principal de 1ère classe	C	5,00	0,00	5,00	4,00	0,00	4,00
Adjoint technique principal de 1ère classe étab. d'enseignement	C	706,00	0,00	706,00	646,90	1,90	648,80
Adjoint technique principal de 2ème classe	C	16,00	0,00	16,00	15,00	0,00	15,00
Adjoint technique principal de 2ème classe étab. d'enseignement	C	765,00	0,00	765,00	738,40	0,00	738,40
Agent de maîtrise	C	11,00	0,00	11,00	10,00	0,00	10,00
Agent de maîtrise principal	C	12,00	0,00	12,00	11,00	0,00	11,00
Ingénieur	A	85,00	0,00	85,00	49,60	28,60	78,20

GRADES OU EMPLOIS (1)	CATEGORIES (2)	EMPLOIS BUDGETAIRES (3)			EFFECTIFS POURVUS SUR EMPLOIS BUDGETAIRES EN ETPPT (4)		
		EMPLOIS PERMANENTS À TEMPS COMPLET	EMPLOIS PERMANENTS À TEMPS NON COMPLET	TOTAL	AGENTS TITULAIRES	AGENTS NON TITULAIRES	TOTAL
Ingénieur Principal	A	82,00	0,00	82,00	57,60	16,80	74,40
Ingénieur en chef de classe exceptionnelle	A	13,00	0,00	13,00	9,90	1,00	10,90
Ingénieur en chef de classe normale	A	29,00	0,00	29,00	22,80	5,00	27,80
Technicien	B	36,00	0,00	36,00	24,00	3,00	27,00
Technicien principal 1ère classe	B	35,00	0,00	35,00	31,50	2,00	33,50
Technicien principal 2ème classe	B	49,00	0,00	49,00	32,70	17,00	49,70
FILIERE SOCIALE (d)		1,00	0,00	1,00	1,00	0,00	1,00
Conseiller socio-éducatif	A	1,00	0,00	1,00	1,00	0,00	1,00
FILIERE MEDICO-SOCIALE(e)		2,00	0,00	2,00	0,00	1,80	1,80
Médecin Territorial	A	1,00	0,00	1,00	0,00	0,80	0,80
Médecin hors classe	A	1,00	0,00	1,00	0,00	1,00	1,00
FILIERE MEDICO-TECHNIQUE (f)		0,00	0,00	0,00	0,00	0,00	0,00
FILIERE SPORTIVE (g)		0,00	0,00	0,00	0,00	0,00	0,00
FILIERE CULTURELLE (h)		29,80	0,00	29,80	28,20	1,00	29,20
Adjoint du patrimoine 2ème classe	C	1,00	0,00	1,00	1,00	0,00	1,00
Adjoint patrimoine 1ère classe	C	1,00	0,00	1,00	2,00	0,00	2,00
Adjoint patrimoine principal 2ème classe	C	3,00	0,00	3,00	2,00	0,00	2,00
Assistant de conservation du patrimoine principal de 1ère classe	B	3,80	0,00	3,80	3,40	0,00	3,40
Assistant de conservation du patrimoine principal de 2ème classe	B	1,00	0,00	1,00	1,00	0,00	1,00
Attaché de conservation du patrimoine	A	7,00	0,00	7,00	6,00	1,00	7,00
Bibliothécaire	A	5,00	0,00	5,00	5,00	0,00	5,00
Conservateur du patrimoine	A	2,00	0,00	2,00	2,00	0,00	2,00
Conservateur du patrimoine et des bibliothèques	A	2,00	0,00	2,00	1,80	0,00	1,80
Conservateur territorial en chef du patrimoine	A	4,00	0,00	4,00	4,00	0,00	4,00
FILIERE ANIMATION (i)		0,00	0,00	0,00	0,00	0,00	0,00
FILIERE POLICE (j)		0,00	0,00	0,00	0,00	0,00	0,00
EMPLOIS NON CITES (k) (5)		56,00	0,00	56,00	0,00	10,00	10,00
Apprenti		10,00	0,00	10,00	0,00	5,00	5,00
Collaborateur de cabinet		12,00	0,00	12,00	0,00	5,00	5,00
Horaire		34,00	0,00	34,00	0,00	0,00	0,00
TOTAL GENERAL (b + c + d + e + f + g + h + i + j + k)		7 195,80	0,00	7 195,80	6 151,30	582,90	6 734,20

(1) Les grades ou emplois sont désignés conformément à la circulaire n° NOR : INTB9500102C du 23 mars 1995. Les emplois fonctionnels sont également comptabilisés dans leur filière d'origine.

(2) Catégories : A, B ou C.

(3) Emplois budgétaires créés par l'assemblée délibérante. Les emplois permanents à temps complet sont comptabilisés à hauteur de la quotité de travail prévue par la délibération créant l'emploi.

(4) Equivalent temps plein annuel travaillé (ETPT). Le décompte est proportionnel à l'activité des agents, mesurée par leur quotité de temps de travail et par leur période d'activité sur l'année :

ETPT = Effectifs physiques * quotité de temps de travail * période d'activité dans l'année

Exemple : un agent à temps plein (quotité de travail = 100 %) présent toute l'année correspond à 1 ETPT ; un agent à temps partiel, à 80 % (quotité de travail = 80 %) présent toute l'année correspond à 0,8 ETPT ; un agent à temps partiel, à 80 % (quotité de travail = 80 %) présent la moitié de l'année (ex : CDD de 6 mois, recrutement à mi-année) correspond à 0,4 ETPT (0,8 * 6 / 12).

(5) Par exemple : emplois dont les missions ne correspondent pas à un cadre d'emploi existant. « emplois spécifiques » régis par l'article 139 ter de la loi n° 84-53 du 26 janvier 1984 etc.

AGENTS NON TITULAIRES EN FONCTION AU 01/01/N	CATEGORIES (1)	SECTEUR (2)	REMUNERATION (3)		CONTRAT	
			Index (8)	Euros	Fondement du contrat (4)	Nature du contrat (5)
Adjoint technique de 2ème classe étab. d'enseignement	C	TECH	340	0,00	3-2	CDD
Adjoint technique de 2ème classe étab. d'enseignement	C	TECH	340	0,00	3-2	CDD
Adjoint technique de 2ème classe étab. d'enseignement	C	TECH	340	0,00	3-2	CDD
Adjoint technique de 2ème classe étab. d'enseignement	C	TECH	340	0,00	3-2	CDD
Adjoint technique de 2ème classe étab. d'enseignement	C	TECH	340	0,00	3-2	CDD
Adjoint technique de 2ème classe étab. d'enseignement	C	TECH	340	0,00	3-2	CDD
Adjoint technique de 2ème classe étab. d'enseignement	C	TECH	340	0,00	3-2	CDD
Adjoint technique de 2ème classe étab. d'enseignement	C	TECH	340	0,00	3-2	CDD
Adjoint technique principal de 1ère classe étab. d'enseignement	C	TECH	437	0,00	3-1	CDD
Adjoint technique principal de 1ère classe étab. d'enseignement	C	TECH	437	0,00	3-1	CDD
Administrateur	A	ADM	801	0,00	3-3-2°	CDI
Administrateur	A	ADM	966	0,00	3-3-2°	CDD
Administrateur	A	ADM	1015	0,00	3-3-2°	CDI
Administrateur	A	ADM	58 847,28	58 847,28	3-3-2°	CDI
Administrateur	A	ADM	783	0,00	3-3-2°	CDI
Administrateur	A	ADM	783	0,00	3-3-2°	CDI
Administrateur	A	ADM	783	0,00	3-3-2°	CDI
Administrateur	A	ADM	962	0,00	3-3-2°	CDI
Administrateur	A	ADM	588	0,00	3-3-2°	CDI
Administrateur hors classe	A	ADM	HA2	0,00	3-3-2°	CDI
Administrateur hors classe	A	ADM	HB1	0,00	3-3-2°	CDI
Administrateur hors classe	A	ADM	HEA1	0,00	3-3-2°	CDD
Administrateur hors classe	A	ADM	783	0,00	3-3-2°	CDI
Administrateur hors classe	A	ADM	734	0,00	3-3-2°	CDI
Administrateur hors classe	A	ADM	HEA	0,00	3-3-2°	CDI
Administrateur hors classe	A	ADM	HEA	0,00	3-3-2°	CDI
Administrateur hors classe	A	ADM	HEA	0,00	3-3-2°	CDI
Apprenti	A	OTR	0	0,00	3-3-2°	CDD
Apprenti	A	OTR	11 439,84	11 439,84	A Apprenti	CDD
Apprenti	A	OTR	10 735,92	10 735,92	A Apprenti	CDD
Apprenti	A	OTR	3 255,96	3 255,96	A Apprenti	CDD
Apprenti	A	OTR	4 399,92	4 399,92	A Apprenti	CDD
Apprenti	A	OTR	9 327,84	9 327,84	A Apprenti	CDD
Attaché	A	ADM	376	0,00	3-3-2°	CDD
Attaché	A	ADM	389	0,00	3-3-2°	CDD
Attaché	A	ADM	408	0,00	3-3-2°	CDD
Attaché	A	ADM	408	0,00	3-3-2°	CDD
Attaché	A	ADM	376	0,00	3-3-2°	CDD
Attaché	A	ADM	408	0,00	3-3-2°	CDD
Attaché	A	ADM	389	0,00	3-3-2°	CDD
Attaché	A	ADM	349	0,00	3-3-2°	CDD
Attaché	A	ADM	389	0,00	3-3-2°	CDD

AGENTS NON TITULAIRES EN FONCTION AU 01/01/N	CATEGORIES (1)	SECTEUR (2)	REMUNERATION (3)		Fondement du contrat (4)	CONTRAT Nature du contrat (5)
			Index (8)	Euros		
Attaché	A	ADM	461	0,00	3-3-2°	CDD
Attaché	A	ADM	389	0,00	3-3-2°	CDD
Attaché	A	ADM	349	0,00	3-3-2°	CDD
Attaché	A	ADM	461	0,00	3-3-2°	CDD
Attaché	A	ADM	376	0,00	3-3-2°	CDD
Attaché	A	ADM	584	0,00	3-3-2°	CDD
Attaché	A	ADM	545	0,00	3-3-2°	CDI
Attaché	A	ADM	545	0,00	3-3-2°	CDI
Attaché	A	ADM	524	0,00	3-3-2°	CDI
Attaché	A	ADM	524	0,00	3-3-2°	CDI
Attaché	A	ADM	496	0,00	3-3-2°	CDI
Attaché	A	ADM	524	0,00	3-3-2°	CDI
Attaché	A	ADM	431	0,00	3-3-2°	CDI
Attaché	A	ADM	496	0,00	3-3-2°	CDI
Attaché	A	ADM	496	0,00	3-3-2°	CDI
Attaché	A	ADM	431	0,00	3-3-2°	CDI
Attaché	A	ADM	431	0,00	3-3-2°	CDI
Attaché	A	ADM	349	0,00	3-3-2°	CDD
Attaché	A	ADM	349	0,00	3-3-2°	CDD
Attaché	A	ADM	349	0,00	3-1	CDD
Attaché	A	ADM	349	0,00	3-1	CDD
Attaché	A	ADM	349	0,00	3-1	CDD
Attaché	A	ADM	349	0,00	3-1	CDD
Attaché	A	ADM	542	0,00	3-3-2°	CDI
Attaché	A	ADM	423	0,00	3-3-2°	CDD
Attaché	A	ADM		32 967,11	3-3-2°	CDD
Attaché	A	ADM	466	0,00	3-3-2°	CDI
Attaché	A	ADM	379	0,00	3-3-2°	CDD
Attaché	A	ADM	625	0,00	3-3-2°	CDD
Attaché	A	ADM	442	0,00	3-3-2°	CDD
Attaché	A	ADM	423	0,00	3-3-2°	CDD
Attaché	A	ADM	653	0,00	3-3-2°	CDI
Attaché	A	ADM	423	0,00	3-3-2°	CDD
Attaché	A	ADM	442	0,00	3-3-2°	CDD
Attaché	A	ADM	653	0,00	3-3-2°	CDI
Attaché	A	ADM	423	0,00	3-3-2°	CDD
Attaché	A	ADM	442	0,00	3-3-2°	CDD
Attaché	A	ADM	423	0,00	3-3-2°	CDD
Attaché	A	ADM	442	0,00	3-3-2°	CDD
Attaché	A	ADM	653	0,00	3-3-2°	CDI

AGENTS NON TITULAIRES EN FONCTION AU 01/01/N	CATEGORIES (1)	SECTEUR (2)	REMUNERATION (3)		Fondement du contrat (4)	CONTRAT Nature du contrat (5)
			Index (8)	Euros		
Attaché	A	ADM	500	0,00	3-3-2°	CDI
Attaché	A	ADM		34 162,80	3-3-2°	CDI
Attaché	A	ADM	423	0,00	3-3-2°	CDD
Attaché	A	ADM	466	0,00	3-3-2°	CDD
Attaché	A	ADM	466	0,00	3-3-2°	CDD
Attaché	A	ADM	759	0,00	3-3-2°	CDI
Attaché	A	ADM	442	0,00	3-3-2°	CDD
Attaché	A	ADM	423	0,00	3-3-2°	CDD
Attaché	A	ADM	500	0,00	3-3-2°	CDI
Attaché	A	ADM	542	0,00	3-3-2°	CDI
Attaché	A	ADM	379	0,00	3-3-2°	CDD
Attaché	A	ADM	542	0,00	3-3-2°	CDD
Attaché	A	ADM	466	0,00	3-3-2°	CDD
Attaché	A	ADM	466	0,00	3-3-2°	CDD
Attaché	A	ADM	500	0,00	3-3-2°	CDD
Attaché	A	ADM	703	0,00	3-3-2°	CDI
Attaché	A	ADM	703	0,00	3-3-2°	CDD
Attaché	A	ADM	801	0,00	3-3-2°	CDD
Attaché	A	ADM	379	0,00	3-3-2°	CDD
Attaché	A	ADM	542	0,00	3-3-2°	CDD
Attaché	A	ADM	703	0,00	3-3-2°	CDD
Attaché	A	ADM	703	0,00	3-3-2°	CDI
Attaché	A	ADM	442	0,00	3-3-2°	CDD
Attaché	A	ADM	542	0,00	3-3-2°	CDD
Attaché	A	ADM	423	0,00	3-3-2°	CDD
Attaché	A	ADM	625	0,00	3-3-2°	CDI
Attaché	A	ADM	500	0,00	3-3-2°	CDD
Attaché	A	ADM	500	0,00	3-3-2°	CDD
Attaché	A	ADM	442	0,00	3-3-2°	CDI
Attaché	A	ADM	442	0,00	3-3-2°	CDD
Attaché	A	ADM	442	0,00	3-3-2°	CDD
Attaché	A	ADM	466	0,00	3-3-2°	CDD
Attaché	A	ADM	625	0,00	3-3-2°	CDD
Attaché	A	ADM	442	0,00	3-3-2°	CDD
Attaché	A	ADM	442	0,00	3-3-2°	CDI
Attaché	A	ADM	442	0,00	3-3-2°	CDD
Attaché	A	ADM	703	0,00	3-3-2°	CDD
Attaché	A	ADM	500	0,00	3-3-2°	CDD
Attaché	A	ADM	423	0,00	3-3-2°	CDD
Attaché	A	ADM	466	0,00	3-3-2°	CDD
Attaché	A	ADM	442	0,00	3-3-2°	CDD
Attaché	A	ADM	653	0,00	3-3-2°	CDD
Attaché	A	ADM	703	0,00	3-3-2°	CDD
Attaché	A	ADM	500	0,00	3-3-2°	CDI

AGENTS NON TITULAIRES EN FONCTION AU 01/01/N	CATEGORIES (1)	SECTEUR (2)	REMUNERATION (3)		Fondement du contrat (4)	CONTRAT Nature du contrat (5)
			Index (8)	Euros		
Attaché	A	ADM	500	0,00	3-3-2°	CDD
Attaché	A	ADM	508	0,00	3-3-2°	
Attaché	A	ADM	509	0,00	3-3-2°	
Attaché	A	ADM	646	0,00	3-3-2°	
Attaché	A	ADM	607	0,00	3-3-2°	
Attaché	A	ADM	690	0,00	3-3-2°	
Attaché	A	ADM	567	0,00	3-3-2°	
Attaché	A	ADM	690	0,00	3-3-2°	
Attaché	A	ADM	487	0,00	3-3-2°	
Attaché	A	ADM	503	0,00	3-3-2°	
Attaché	A	ADM	538	0,00	3-3-2°	
Attaché	A	ADM	601	0,00	3-3-2°	
Attaché	A	ADM	729	0,00	3-3-2°	
Attaché	A	ADM	503	0,00	3-3-2°	
Attaché	A	ADM	503	0,00	3-3-2°	
Attaché	A	ADM	487	0,00	3-3-2°	
Attaché	A	ADM	487	0,00	3-3-2°	
Attaché	A	ADM	509	0,00	3-3-2°	
Attaché	A	ADM	567	0,00	3-3-2°	
Attaché	A	ADM	493	0,00	3-3-2°	
Attaché	A	ADM	654	0,00	3-3-2°	
Attaché	A	ADM	729	0,00	3-3-2°	
Attaché	A	ADM	503	0,00	3-3-2°	
Attaché	A	ADM	487	0,00	3-3-2°	
Attaché	A	ADM	562	0,00	3-3-2°	
Attaché	A	ADM	455	0,00	3-3-2°	
Attaché	A	ADM	455	0,00	3-3-2°	
Attaché	A	ADM	455	0,00	3-3-2°	
Attaché	A	ADM	455	0,00	3-3-2°	
Attaché	A	ADM	455	0,00	3-3-2°	
Attaché	A	ADM	864	0,00	3-3-2°	CDI
Attaché Principal	A	ADM	966	0,00	3-3-2°	CDI
Attaché Principal	A	ADM	966	0,00	3-3-2°	CDI
Attaché Principal	A	ADM	966	0,00	3-3-2°	CDI
Attaché Principal	A	ADM	966	0,00	3-3-2°	CDI
Attaché Principal	A	ADM	916	0,00	3-3-2°	CDI
Attaché Principal	A	ADM	821	0,00	3-3-2°	CDD
Attaché Principal	A	ADM	759	0,00	3-3-2°	CDI
Attaché Principal	A	ADM	590	0,00	3-3-2°	CDD
Attaché Principal	A	ADM	626	0,00	3-3-2°	CDD
Attaché Principal	A	ADM	551	0,00	3-3-2°	CDI
Attaché Principal	A	ADM	590	0,00	3-3-2°	CDI
Attaché Principal	A	ADM	746	0,00	3-3-2°	CDI
Attaché Principal	A	ADM	673	0,00	3-3-2°	CDI

AGENTS NON TITULAIRES EN FONCTION AU 01/01/N	CATEGORIES (1)	SECTEUR (2)	REMUNERATION (3)		Fondement du contrat (4)	CONTRAT Nature du contrat (5)
			Index (8)	Euros		
Attaché Principal	A	ADM	706	0,00	3-3-2°	CDI
Attaché Principal	A	ADM	706	0,00	3-3-2°	CDI
Attaché Principal	A	ADM	706	0,00	3-3-2°	CDI
Attaché Principal	A	ADM	551	0,00	3-3-2°	CDI
Attaché Principal	A	ADM	746	0,00	3-3-2°	CDI
Attaché Principal	A	ADM	434	0,00	3-3-2°	CDI
Attaché Principal	A	ADM	626	0,00	3-3-2°	CDI
Attaché Principal	A	ADM	551	0,00	3-3-2°	CDI
Attaché de conservation du patrimoine	A	CULT	550	0,00	3-3-2°	CDD
Collaborateur de cabinet		OTR	1047	0,00	110	CDD
Collaborateur de cabinet		OTR	524	0,00	110	CDD
Collaborateur de cabinet		OTR	1045	0,00	110	CDD
Collaborateur de cabinet		OTR	628	0,00	110	CDD
Collaborateur de cabinet		OTR	875	0,00	110	CDD
Dir.gal adj.,Rég.+2millio		OTR	HB2	0,00	3-3-2°	CDD
Directeur territorial	A	ADM	798	0,00	3-3-2°	CDD
Directeur territorial	A	ADM	760	0,00	3-3-2°	CDI
Directeur territorial	A	ADM	798	0,00	3-3-2°	CDI
Directeur territorial	A	ADM	760	0,00	3-3-2°	CDI
Directeur territorial	A	ADM	680	0,00	3-3-2°	CDI
Directeur territorial	A	ADM	719	0,00	3-3-2°	CDI
Directeur territorial	A	ADM	719	0,00	3-3-2°	CDI
Directeur territorial	A	ADM	935	0,00	3-3-2°	CDD
Directeur territorial	A	ADM	935	0,00	3-3-2°	CDI
Directeur territorial	A	ADM	985	0,00	3-3-2°	CDD
Directeur territorial	A	ADM	985	0,00	3-3-2°	CDD
Directeur territorial	A	ADM	985	0,00	3-3-2°	CDD
Directeur territorial	A	ADM	985	0,00	3-3-2°	CDI
Ingénieur	A	TECH	430	0,00	3-3-2°	CDD
Ingénieur	A	TECH	492	0,00	3-3-2°	CDD
Ingénieur	A	TECH	379	0,00	3-3-2°	CDD
Ingénieur	A	TECH	540	0,00	3-3-2°	CDI
Ingénieur	A	TECH	668	0,00	3-3-2°	CDD
Ingénieur	A	TECH	492	0,00	3-3-2°	CDI
Ingénieur	A	TECH	540	0,00	3-3-2°	CDD
Ingénieur	A	TECH	588	0,00	3-3-2°	CDI
Ingénieur	A	TECH	668	0,00	3-3-2°	CDD
Ingénieur	A	TECH	750	0,00	3-3-2°	CDD
Ingénieur	A	TECH	430	0,00	3-3-2°	CDD
Ingénieur	A	TECH	540	0,00	3-3-2°	CDD
Ingénieur	A	TECH	589	0,00	3-3-2°	CDD
Ingénieur	A	TECH	401	0,00	3-3-2°	CDD
Ingénieur	A	TECH	459	0,00	3-3-2°	CDD
Ingénieur	A	TECH	349	0,00	3-3-2°	CDD

AGENTS NON TITULAIRES EN FONCTION AU 01/01/N	CATEGORIES (1)	SECTEUR (2)	REMUNERATION (3)		CONTRAT	
			Index (8)	Euros	Fondement du contrat (4)	Nature du contrat (5)
Ingénieur	A	TECH	459	0,00	3-3-2°	CDI
Ingénieur	A	TECH	425	0,00	3-3-2°	CDI
Ingénieur	A	TECH	521	0,00	3-3-2°	CDI
Ingénieur	A	TECH	557	0,00	3-3-2°	CDI
Ingénieur	A	TECH	496	0,00	3-3-2°	CDI
Ingénieur	A	TECH	742	0,00	3-3-2°	
Ingénieur	A	TECH	676	0,00	3-3-2°	
Ingénieur	A	TECH	572	0,00	3-3-2°	
Ingénieur	A	TECH	676	0,00	3-3-2°	
Ingénieur Principal	A	TECH	966	0,00	3-3-2°	CDI
Ingénieur Principal	A	TECH	864	0,00	3-3-2°	CDI
Ingénieur Principal	A	TECH	864	0,00	3-3-2°	CDI
Ingénieur Principal	A	TECH	626	0,00	3-3-2°	CDI
Ingénieur Principal	A	TECH	460	0,00	3-3-2°	CDD
Ingénieur Principal	A	TECH	460	0,00	3-3-2°	CDD
Ingénieur Principal	A	TECH	582	0,00	3-3-2°	CDI
Ingénieur Principal	A	TECH	706	0,00	3-3-2°	CDI
Ingénieur Principal	A	TECH	536	0,00	3-3-2°	CDI
Ingénieur Principal	A	TECH	665	0,00	3-3-2°	CDI
Ingénieur Principal	A	TECH	783	0,00	3-3-2°	CDI
Ingénieur Principal	A	TECH	706	0,00	3-3-2°	CDI
Ingénieur Principal	A	TECH	626	0,00	3-3-2°	CDI
Ingénieur Principal	A	TECH	536	0,00	3-3-2°	CDI
Ingénieur Principal	A	TECH	536	0,00	3-3-2°	CDI
Ingénieur Principal	A	TECH	665	0,00	3-3-2°	CDI
Ingénieur Principal	A	TECH	500	0,00	3-3-2°	CDI
Ingénieur Principal	A	TECH	HEA1	0,00	3-3-2°	CDI
Ingénieur en chef de classe exceptionnelle	A	TECH	696	0,00	3-3-2°	CDI
Ingénieur en chef de classe normale	A	TECH	696	0,00	3-3-2°	CDI
Ingénieur en chef de classe normale	A	TECH	783	0,00	3-3-2°	CDI
Ingénieur en chef de classe normale	A	TECH	635	0,00	3-3-2°	CDI
Ingénieur en chef de classe normale	A	TECH	804	0,00	3-3-2°	CDI
Ingénieur en chef de classe normale	A	MS	HB2	0,00	3-3-2°	CDD
Médecin Territorial	A	MS	HEB1	0,00	3-3-2°	CDI
Médecin hors classe	B	ADM	326	0,00	3-2	CDD
Rédacteur	B	ADM	326	0,00	3-2	CDD
Rédacteur	B	ADM	646	0,00	3-3-2°	CDD
Rédacteur Principal de 1ère classe	B	ADM	540	0,00	3-3-1°	CDI
Rédacteur Principal de 1ère classe	B	ADM	361	0,00	3-2	CDD
Rédacteur Principal de 2ème classe	B	ADM	471	0,00	3-3-1°	CDI
Technicien principal 1ère classe	B	TECH	471	0,00	3-3-1°	CDI
Technicien principal 1ère classe	B	TECH	471	0,00	3-3-1°	CDI
Technicien principal 2ème classe	B	TECH	348	0,00	3-2	CDD
Technicien principal 2ème classe	B	TECH	348	0,00	3-2	CDD

AGENTS NON TITULAIRES EN FONCTION AU 01/01/N	CATEGORIES (1)	SECTEUR (2)	REMUNERATION (3)		Fondement du contrat (4)	CONTRAT Nature du contrat (5)
			Indice (8)	Euros		
Technicien principal 2ème classe	B	TECH	340	0,00	3-2	CDD
Technicien principal 2ème classe	B	TECH	348	0,00	3-2	CDD
Technicien principal 2ème classe	B	TECH	348	0,00	3-2	CDD
Technicien principal 2ème classe	B	TECH	348	0,00	3-2	CDD
Technicien principal 2ème classe	B	TECH	348	0,00	3-2	CDD
Technicien principal 2ème classe	B	TECH	340	0,00	3-2	CDD
Technicien principal 2ème classe	B	TECH	340	0,00	3-2	CDD
Technicien principal 2ème classe	B	TECH	332	0,00	3-2	CDD
Technicien principal 2ème classe	B	TECH	332	0,00	3-2	CDD
Technicien principal 2ème classe	B	TECH	332	0,00	3-2	CDD
Technicien principal 2ème classe	B	TECH	332	0,00	3-2	CDD
Technicien principal 2ème classe	B	TECH	425	0,00	3-2	CDD
Technicien principal 2ème classe	B	TECH	348	0,00	3-3-1°	CDI
Technicien principal 2ème classe	B	TECH	327	0,00	3-1	CDD
Technicien principal 2ème classe	B	TECH	327	0,00	3-1	CDD
Agents occupant un emploi non permanent (7)				748 313,61		
Adjoint administratif 2ème classe	C	ADM	321	0,00	3-a°	CDD
Adjoint administratif 2ème classe	C	ADM	321	0,00	3-a°	CDD
Apprenti		OTR		9 635,67	A Apprenti	CDD
Apprenti		OTR		22 483,27	A Apprenti	CDD
Apprenti		OTR		15 927,30	A Apprenti	CDD
Apprenti		OTR		8 057,67	A Apprenti	CDD
Apprenti		OTR		10 691,64	A Apprenti	CDD
Apprenti		OTR		32 470,89	A Apprenti	CDD
Apprenti		OTR		10 691,64	A Apprenti	CDD
Apprenti		OTR		9 635,67	A Apprenti	CDD
Apprenti		OTR		32 470,89	A Apprenti	CDD
Apprenti		OTR		22 483,16	A Apprenti	CDD
Apprenti		OTR		39 158,58	A Apprenti	CDD
Apprenti		OTR		32 470,89	A Apprenti	CDD
Apprenti		OTR		9 635,67	A Apprenti	CDD
Apprenti		OTR		32 470,89	A Apprenti	CDD
Apprenti		OTR		27 190,89	A Apprenti	CDD
Apprenti		OTR		26 662,98	A Apprenti	CDD
Apprenti		OTR		997,33	A Apprenti	CDD
Apprenti		OTR		10 691,64	A Apprenti	CDD
Attaché	A	ADM	376	0,00	3-a°	CDD
Attaché	A	ADM	423	0,00	3-a°	CDD
Collaborateurs assemblée		OTR		25 929,99	110-1	CDI
Collaborateurs assemblée		OTR		28 493,72	110-1	CDI
Collaborateurs assemblée		OTR		22 522,36	110-1	CDI
Collaborateurs assemblée		OTR		46 178,12	110-1	CDI

AGENTS NON TITULAIRES EN FONCTION AU 01/01/N	CATEGORIES (1)	SECTEUR (2)	REMUNERATION (3)		CONTRAT	
			Index (8)	Euros	Fondement du contrat (4)	Nature du contrat (5)
Collaborateurs assemblée		OTR		32 467,28	110-1	CDD
Contractuel - CIFRE		OTR		23 484,00	A CIFRE	CDD
Emploi d'Avenir		OTR	0	17 490,24	A Emploi d'Avenir	CDD
Emploi d'Avenir		OTR	0	7 134,34	A Emploi d'Avenir	CDD
Emploi d'Avenir		OTR	0	15 984,54	A Emploi d'Avenir	CDD
Emploi d'Avenir		OTR	0	17 490,24	A Emploi d'Avenir	CDD
Emploi d'Avenir		OTR	0	17 634,78	A Emploi d'Avenir	CDD
Emploi d'Avenir		OTR	0	17 490,24	A Emploi d'Avenir	CDD
Emploi d'Avenir		OTR	0	16 129,89	A Emploi d'Avenir	CDD
Emploi d'Avenir		OTR	0	17 247,32	A Emploi d'Avenir	CDD
Emploi d'Avenir		OTR	0	17 490,24	A Emploi d'Avenir	CDD
Emploi d'Avenir		OTR	0	17 004,39	A Emploi d'Avenir	CDD
Emploi d'Avenir		OTR	0	17 651,88	A Emploi d'Avenir	CDD
Emploi d'Avenir		OTR	0	15 206,78	A Emploi d'Avenir	CDD
Emploi d'Avenir		OTR	0	17 490,24	A Emploi d'Avenir	CDD
Rédacteur	B	ADM	326	0,00	3-a°	CDD
Vacataire		OTR	0	2 011,17	A Vacataire	CDD
Vacataire		OTR	0	1 955,18	A Vacataire	CDD
TOTAL GENERAL				913 450,28		

(1) CATEGORIES: A, B et C.

(2) SECTEUR ADM : Administratif.
TECH : Technique.
URB : Urbanisme (dont aménagement urbain).
S : Social.
MS : Médico-social.
MT : Médico-technique.
SP : Sportif.
CULT : Culturel
ANIM : Animation.
PM : Police.
OTR : Missions non rattachables à une filière.

(3) REMUNERATION : Référence à un indice brut (indiquer le niveau de l'indice brut) de la fonction publique ou en euros annuels bruts (indiquer l'ensemble des éléments de la rémunération brute annuelle).

(4) CONTRAT : Moif du contrat (loi du 26 janvier 1984 modifiée) :
3-a° : article 3, 1er alinéa : accroissement temporaire d'activité.
3-b : article 3, 2ème alinéa : accroissement saisonnier d'activité.
3-1 : remplacement d'un fonctionnaire autorisé à servir à temps partiel ou indisponible (maladie, maternité...).
3-2 : vacance temporaire d'un emploi.
3-3-1° : absence de cadre d'emplois de fonctionnaires susceptibles d'assurer les fonctions correspondantes.
3-3-2° : emplois du niveau de la catégorie A lorsque les besoins des services ou la nature des fonctions le justifient.
3-3-3° : emplois de secrétaire de mairie des communes de moins de 1 000 habitants et de secrétaires des groupements composés de communes dont la population moyenne est inférieure à ce seuil.
3-3-4° : emplois à temps non complet des communes de moins de 1 000 habitants et des groupements composés de communes dont la population moyenne est inférieure à ce seuil, lorsque la quotité de temps de travail est inférieure à 50 %.
3-3-5° : emplois des communes de moins de 2 000 habitants et des groupements de communes de moins de 10 000 habitants dont la création ou la suppression dépend de la décision d'une autorité qui s'impose à la collectivité ou à l'établissement en matière de création, de changement de périmètre ou de suppression d'un service public.
3-4 : article 21 de la loi n° 2012-347 : contrat à durée indéterminée obligatoirement proposée à un agent contractuel.
38 : article 38 travailleurs handicapés catégorie C.
47 : article 47 recrutements directs sur emplois fonctionnels
110 : article 110 collaborateurs de groupes de cabinets.
110-1 : collaborateurs de groupes d'élus.
A : autres (préciser).

(5) Indiquer si l'agent contractuel est titulaire d'un contrat à durée déterminée (CDD) ou d'un contrat à durée indéterminée (CDI). Les contrats particuliers devront être labellisés « A / autres » et feront l'objet d'une précision (ex : « contrats aidés »).

(6) Occupent un emploi permanent de la fonction publique territoriale, les agents non titulaires recrutés sur le fondement des articles 3-1, 3-2, 3-3, 38 et 47 de la loi n° 84-53 du 26 janvier 1984, ainsi que les agents qui sont titulaires d'un contrat à durée indéterminée pris sur le fondement de l'article 21 de la loi n° 2012-347.

(7) Occupent un emploi non permanent de la fonction publique territoriale, les agents non titulaires recrutés sur le fondement des articles 3, 110 et 110-1.

(8) Si un contrat fixe comme référence de rémunération un traitement hors échelle, il convient de mentionner le chevron conformément à l'article 6 décret 85-1148 du 20 octobre 1985.

IV – ANNEXES

**AUTRES ELEMENTS D'INFORMATIONS
LISTE DES ORGANISMES DANS LESQUELS LA REGION A PRIS UN ENGAGEMENT FINANCIER
(article L. 4313-2 du CGCT)**

IV

D2

Les documents financiers et comptables de ces organismes sont mis à la disposition du public à (1).
Toute personne a le droit de demander communication à ses frais.

Nature de l'engagement (2)	Nom de l'organisme	Raison sociale de l'organisme	Nature juridique de l'organisme	Montant de l'engagement
Délégation de service public (3)				
03/09/2004 - Contrat de délégation CPCR 732-04 du 3/09/2004	Alsace CONNEXIA	Alsace CONNEXIA	Société par Actions simplifiée	20 400 000,00
18/04/2013 - DSP - concession	SCS Les courriers de l'Aube		STE secteur tertiaire	422 000,00
23/10/2015 - DSP 15 192 DU 23 OCT 2015	API RESTAURATION	API RESTAURATION	AUTRE SA A DIRECTOIRE	280 000,00
Détention d'une part du capital				
-	France GARANTIE			15,24
-	FONDS LORRAIN DES MATERIAUX			2 178 000,00
-	FONDS LORRAIN DE CONSOLIDATION			2 332 800,00
-	INSTITUT LORRAIN DE PARTICIPATION			8 426 841,00
-	SADEPAR			8 199 896,00
-	Sofaris / OSEO			22,26
-	CESCOM			6 860,16
-	SEBL			776 200,00
-	SOLOREX			77 724,00
-	SAFER LORRAINE			200 591,16
-	SAEML SODEGER HAUT LORRAINE			15 000,00
-	FONDS ADER INVESTISSEMENTS			500 000,00
-	FONDS EUROPEENS DES MATERIAUX FEM FEDER			60 000,00
-	FONDS EUROPEENS DES MATERIAUX FEM CRL			60 000,00
-	FONDS REGIONAL D'AMORCAGE			60 000,00
-	NORD EST - FIRA			300 000,00
01/08/1985 - 01/08/1985, DCPCR 578.97 du 9/05/1997 CPCR 514-12 du 08/06/2012	SOCIETE DE DIVERSIFICATION DU BASSIN POTASSIQUE	SOCIETE DE DIVERSIFICATION DU BASSIN POTASSIQUE	Société anonyme	5 560 461,90
06/09/1985 - DBCR 120.85 du 6/09/1985	Sté FERMIERE DE LA MAISON DE L'ALSACE A PARIS	Sté FERMIERE DE LA MAISON DE L'ALSACE A PARIS	Société Anonyme d'Economie Mixte Locale	81 026,28
01/01/1990 - DCPCR 1990	Société d'Aménagement Foncier et d'Etablissement Rural d'Alsace	SAFER Alsace	Société anonyme	27 365,00
08/11/1991 - DBCR 270.91 du 8/11/1991	STRASBOURG EVENEMENTS	STRASBOURG EVENEMENTS	Société Anonyme d'Economie Mixte Locale	24 392,00

Nature de l'engagement (2)	Nom de l'organisme	Raison sociale de l'organisme	Nature juridique de l'organisme	Montant de l'engagement
13/01/1997 - 13/01/1997, DCPCR 33/00 du 14-15/12/2000, DCPCR 947/02 du 6/12/2002, DCPCR 85/03 du 10/01/2003	ALSACE CREATION SA	ALSACE CREATION SA	Société anonyme	5 239 078,76
05/05/2000 - CPCR 355.00 du 5/05/2000	SOCIETE LOCALE D'EPARGNE DE STRASBOURG CENTRE	SOCIETE LOCALE D'EPARGNE DE STRASBOURG CENTRE	Société coopérative à capital variable	79 996,00
10/01/2001 - DCPCR 4/01 de 2001	SOFARIS REGIONS SA	SOFARIS REGIONS SA	Société anonyme	22,00
28/05/2001 - capital social	Champagne-Ardenne active		société anonyme	210 000,00
04/02/2005 - CPCRA 153-5 du 04/02/2005	ALSACE AMORCAGE SAS	ALSACE AMORCAGE SAS	Société par actions simplifiée à Conseil d'Administration	750 000,00
04/03/2005 - CPCR 219-05 du 04/03/2005	TECHFUND EUROPE Management (Site de gestion du FCPR AIRFI)	TECHFUND EUROPE Management	Société par actions simplifiée	2 300 000,00
03/06/2005 - CPCR 529-05 du 03/06/05	FONDATION FRANCO SUISSE POUR LA RECHERCHE ET LA TECHNOLOGIE	FONDATION FRANCO SUISSE POUR LA RECHERCHE ET LA TECHNOLOGIE	Personne morale de droit Suisse	6 406,00
31/08/2008 - Fonds régional de garantie	OSEO - BPI France Régions		société anonyme d'économie mixte	4 985 000,00
16/11/2009 - Fonds micro-crédit	Association pour le droit à l'initiative économique		Association	149 373,00
20/09/2010 - capital social	IRPAC création		société anonyme	1 706 080,60
20/09/2010 - capital social	IRPAC Développement		société anonyme	2 160 831,65
14/01/2011 - DCPCR 54-11 du 14 janvier 2011	SCIC ACRENE	SCIC ACRENE	Société coopérative d'intérêt collectif à responsabilité limitée	1 500,00
14/03/2011 - CPCR 211-11 du 14/03/2011	SASU AEROPORT DE STRASBOURG-ENTZHEIM	AEROPORT DE STRASBOURG-ENTZHEIM	Société par Actions Simplifiée Unipersonnelle	7 400,00
17/06/2011 - CPCR 606-11 du 17/06/2011	France ACTIVE GARANTIE	France ACTIVE GARANTIE	Société anonyme	400 000,00
13/11/2011 - CPCR 454-11 du 13/11/2011	ALSACE CAPITAL SAS Société de gestion du FCPR ALSACE CROISSANCE	ALSACE CAPITAL SAS	Société par actions simplifiée	3 675 000,00
12/07/2013 - CPCR 627-13 du 12/07/2013	ALSACE CAPITAL SAS Société de gestion du FPCI CAP INNOV'EST	ALSACE CAPITAL SAS	Société par actions simplifiée	1 527 784,78
25/11/2013 - Parts SPL X DEMAT	SPL X DEMAT	SPL X DEMAT	SPL	1 550,00
25/11/2013 - parts capital	FINOVAM		société par actions simplifiées	100 000,00
25/11/2013 - dotation du fonds de garantie	France Active Garantie		société anonyme	215 015,50
14/11/2014 - DCPCR 888-14 du 14 novembre 2014	SOCIETE D'EQUIPEMENT DE LA REGION MULHOUISIENNE (SERM)	CITIVIA SPL (Ex SERM)	Société à responsabilité limitée d'économie mixte	116 038,54
13/11/2015 - CPCR 1095-15 du 13/11/2015	SOCIETE D'EQUIPEMENT DE LA REGION STRASBOURGEOISE (SERS)	SERS	Société Anonyme d'Economie Mixte Locale	203 920,00
Garantie ou cautionnement d'un emprunt				
-	SEBL			6 000 000,00
-	ALFOREAS			840 000,00
-	ALFOREAS			840 000,00
-	ALFOREAS			200 000,00
-	ALFOREAS			250 000,00
11/07/2008 - CPCR 719/08 du 11/07/2008	Association Notre-Dame des Mineurs	Association Notre-Dame des Mineurs	Association de droit local	288 888,72

Nature de l'engagement (2)	Nom de l'organisme	Raison sociale de l'organisme	Nature juridique de l'organisme	Montant de l'engagement
16/11/2010 - CPCR 1023-10 du 16/11/2010	Association pour le développement du Lycée Charles de Foucauld	Association pour le développement du Lycée Charles de Foucauld	Association de droit local	5 500 000,00
14/03/2011 - CPCR 241-11 du 14/03/2011	Association construction ECAM Strasbourg Europe	ECAM Strasbourg Europe	Association de droit local	5 000 000,00
14/03/2014 - CPCR 165-14 du 14/03/2014	GIP IRCAL (Institut Régional du Cancer d'Alsace)	GIP IRCAL	Groupement d'intérêt public	14 229 303,00
14/03/2014 - CPCR 165-14 du 14/03/2014	GIP IRCAL (Institut Régional du Cancer d'Alsace)	GIP IRCAL	Groupement d'intérêt public	7 172 275,00
13/10/2014 - CPCR 855-14 du 13/10/2014	Institut Don Bosco	Institut Don Bosco	Association de droit local	1 234 630,00
Subventions supérieures à 75 000 € ou représentant plus de 50 % du produit figurant au compte de résultat de l'organisme				
Autres				

(1) Hôtel de région et autres lieux publics désignés par la région.

(2) Indiquer la date de la décision (délibérations, contrats ou décisions de l'exécutif).

(3) Préciser la nature de la délégation (concession, affermage, régie intéressée, ...).

IV – ANNEXES

IV

AUTRES ELEMENTS D'INFORMATIONS - LISTE DES ORGANISMES DE REGROUPEMENT

D3.1

LISTE DES ORGANISMES DE REGROUPEMENT AUXQUELS ADHERE LA REGION

DESIGNATION DES ORGANISMES	DATE D'ADHESION	MODE DE PARTICIPATION	MONTANT DU FINANCEMENT
Syndicats mixtes (article L. 5721-2 du CGCT)			
ORCHESTRE NATIONAL DE LORRAINE			0,00
PARC NATUREL REGIONAL DE LORRAINE			0,00
PARC NATUREL REGIONAL DES BALLONS DES VOSGES			0,00
PARC NATUREL REGIONAL DES VOSGES DU NORD			0,00
MADINE			0,00
Syndicat de Coopération du Parc Naturel Régional des Vosges du Nord (SYCOPARC)	30/12/1975	Budgétaire	301 300,00
Syndicat mixte du Parc Naturel Régional des Ballons des Vosges	01/06/1989	Budgétaire	305 685,00
Syndicat Mixte d'Aménagement du Château de Hohlandsbourg	05/10/1992	Budgétaire	92 000,00
Syndicat mixte SYMBIO	12/01/1998	Budgétaire	15 000,00
Syndicat Mixte du Mémorial d'Alsace-Moselle	03/12/1999	Budgétaire	167 600,00
Syndicat mixte du golf de la SOMMERAU et du Pays de Marmoutier	26/06/2002	Budgétaire	15 000,00
Syndicat mixte du musée Lalique	17/12/2008	Budgétaire	562 000,00
Parc naturel de la Montagne de Reims	17/03/2016	contribution statutaire	0,00
Parc naturel régional de la Forêt d'Orient	17/03/2016	contribution statutaire	0,00
Syndicat mixte de préfiguration du parc naturel des Ardennes	17/03/2016	contribution statutaire	0,00
Autres organismes de regroupement			
GIPEBLOR (GROUPEMENT D'INTERET PUBLIC)			0,00
OREFQ (GROUPEMENT D'INTERET PUBLIC)			0,00
OPERA NATIONAL DE LORRAINE			0,00
GECT ALZETTE - BELVAL (GROUPEMENT EUROPEEN DE COOPERATION TERR.)			0,00

IV – ANNEXES

IV

AUTRES ELEMENTS D'INFORMATIONS – LISTE DES ETABLISSEMENTS PUBLICS CREEES

D3.2

LISTE DES ETABLISSEMENTS PUBLICS CREEES

Catégorie d'établissement (1)	Intitulé / objet de l'établissement	Date de création	Date de délibération	Nature de l'activité (SPIC/SPA)	TVA (oui / non)
EPCC	ARTECA	01/01/2004			Non
EPCC	L'AUTRE CANAL	19/12/2006			Non
EPCC	METZ EN SCENE	19/12/2008			Non
EPCC	CENTRE POMPIDOU	31/12/2009			Non
ETABLISSEMENT PUBLIC REGIONAL	AEROPORT NANCY METZ LORRAINE	01/11/2011	13/10/2011		Non

(1) Il s'agit de recenser les établissements publics créés par la collectivité pour l'exploitation directe d'un service public relevant de sa compétence.

Pour rappel, la collectivité a l'obligation de constituer une régie si le service concerné est de nature industrielle et commerciale (cf. article L. 1412-1 du CGCT) ou la faculté de constituer une régie si le service concerné est de nature administrative et n'est pas de ceux qui, par leur nature ou par la loi, ne peuvent être assurés que par la collectivité elle-même (cf. article L. 1412-2 du CGCT).

Les régies ainsi créées peuvent, au choix de la collectivité, être dotées :

- soit de la personnalité morale et de l'autonomie financière ;
- soit de la seule autonomie financière.

Cependant, il convient de préciser que seules les régies dotées de la personnalité morale et de l'autonomie financière sont dénommées établissements publics et doivent être recensées dans cet état.

IV – ANNEXES		IV
AUTRES ELEMENTS D'INFORMATIONS – LISTE DES SERVICES ASSUJETTIS A LA TVA ET NON ERIGES EN BUDGET ANNEXE		D3.4

LISTE DES SERVICES ASSUJETTIS A LA TVA ET NON ERIGES EN BUDGET ANNEXE

Catégorie de services	Intitulé / objet du service	Date de création	Date de délibération	Nature de l'activité (SPIC/SPA)
Secteur distinct de TVA 01	Exploitation Forestière du Fleckenstein	01/01/2008	25/11/2011	Exploitation forestière
Secteur distinct de TVA 02	Activité Photovoltaïque	01/08/2012	01/08/2012	Production d'électricité
Secteur distinct de TVA 03	TLD Point Alsace Nom de Domaine	28/11/2014	28/11/2014	Autre activité informatique

IV – ANNEXES		IV
AUTRES ELEMENTS D'INFORMATIONS		
SERVICES FERROVIAIRES REGIONAUX DE VOYAGEURS – VOLET 1 : BUDGET		
		D3.5.1

VOLET 1 – BUDGETAIRE (circulaire n° LBL/B/03/10082/C du 11 décembre 2003)

DEPENSES			RECETTES		
FONCTIONNEMENT	Chapitre	Montant	FONCTIONNEMENT	Chapitre	Montant
Contribution régionale d'équilibre d'exploitation TTC	938	149 983 343,00	Compensation financière versée par l'Etat au titre de l'exploitation	938	0,00
Autres	938	2 247 657,00	Compensation financière au titre des tarifs sociaux fixés par l'Etat	938	0,00
			Matériel		0,00
Sous-total Fonctionnement		152 231 000,00	Sous-total Fonctionnement	(B)	0,00

INVESTISSEMENT	Chapitre	Montant	Effort propre de la Région (A – B)	(C)
Matériel	908	55 897 000,00		
Autres	908	21 483 000,00		
Sous-total Investissement		77 380 000,00	Effort propre de la Région (A – B)	229 611 000,00

TOTAL DEPENSES	(A)	229 611 000,00	TOTAL RECETTES (B + C)	229 611 000,00
-----------------------	------------	-----------------------	-------------------------------	-----------------------

IV – ANNEXES		IV
AUTRES ELEMENTS D'INFORMATIONS		
SERVICES FERROVIAIRES REGIONAUX DE VOYAGEURS – VOLET 1 : BUDGET		
		D3.5.1

VOLET 1 – BUDGETAIRE (circulaire n° LBL/B/03/10082/C du 11 décembre 2003)

DEPENSES		RECETTES			
FONCTIONNEMENT	Chapitre	Montant	FONCTIONNEMENT	Chapitre	Montant
Contribution régionale d'équilibre d'exploitation TTC	938	110 115 954,00	Compensation financière versée par l'Etat au titre de l'exploitation	942	72 752 694,00
Autres	943	5 078 572,00	Compensation financière au titre des tarifs sociaux fixés par l'Etat	942	4 254 990,00
			Matériel	942	5 566 418,00
Sous-total Fonctionnement		115 194 526,00	Sous-total Fonctionnement	(B)	82 574 102,00

INVESTISSEMENT	Chapitre	Montant	(C)
Matériel		0,00	
Autres		0,00	
Sous-total Investissement		0,00	(C)
			Effort propre de la Région (A – B)
			32 620 424,00

TOTAL DEPENSES	(A)	115 194 526,00	TOTAL RECETTES (B + C)	115 194 526,00
-----------------------	------------	-----------------------	-------------------------------	-----------------------

IV – ANNEXES		IV
AUTRES ELEMENTS D'INFORMATIONS		
SERVICES FERROVIAIRES REGIONAUX DE VOYAGEURS – VOLET 1 : BUDGET		
		D3.5.1

VOLET 1 – BUDGETAIRE (circulaire n° LBL/B/03/10082/C du 11 décembre 2003)

DEPENSES		RECETTES			
FONCTIONNEMENT	Chapitre	Montant	FONCTIONNEMENT	Chapitre	Montant
Contribution régionale d'équilibre d'exploitation TTC	938	164 993 170,00	Compensation financière versée par l'Etat au titre de l'exploitation	938	107 653 153,00
Autres	938	8 213 580,00	Compensation financière au titre des tarifs sociaux fixés par l'Etat		0,00
			Matériel		0,00
Sous-total Fonctionnement		173 206 750,00	Sous-total Fonctionnement	(B)	107 653 153,00

INVESTISSEMENT	Chapitre	Montant	(C)
Matériel	908	5 896 375,00	
Autres	908	3 432 345,00	
Sous-total Investissement		9 328 720,00	(C)

TOTAL DEPENSES	(A)	182 535 470,00	TOTAL RECETTES (B + C)	182 535 470,00
-----------------------	------------	-----------------------	-------------------------------	-----------------------

IV - ANNEXES	IV
AUTRES ELEMENTS D'INFORMATIONS	
SERVICES FERROVIAIRES REGIONAUX DE VOYAGEURS - VOLET 2 : COMPTE D'EXPLOITATION	D3.5.2

compte conventionnel de l'année 2016 - Devis 2016

137 681 362

forfait 2016

Impact des avenants 2010 sur 2016	2 138 429
Impact des avenants 2011 sur 2016	2 200 453
Impact des avenants 2012 sur 2016	693 932
Impact des avenants 2013 sur 2016	-2 154 745
Impact des avenants 2014 sur 2016	-1 194 797
Impact des avenants 2015 sur 2016	-1 857 356
Impact des avenants 2016 sur 2016	-81 696
Impact annexe 25 retraites sur 2016	2 398 279
Hausse de la rémunération à 3,8%	416 033
prises en compte du C1 des avenants (selon détail annexé)	2 558 532

Baisse C1 suite convention investissement sur Echanges d'organes

-673 604

Baisse rémunération suite transferts convention GOP et échanges d'organes

-136 076

Portage financier du rachat des VNC BB26000

-1 175 130

Impact du redressement des écarts normes CRC3

-1 423 579

Optimisation capacitaire du parc TER Alsace

-127 500

énergie de traction électrique (forfait initial)

énergie de traction électrique (impact des avenants)

sous total énergie de traction électrique

4 959 077

charges C1

141 663 082

MR : dotation aux amortissements

MR : reprises de subvention

MR : charges financières

MR : Taxe IFER

MR : charges de capital du matériel loué

sous total Matériel roulant

21 750 682

-17 625 243

814 958

6 130 908

-1 001 382

10 069 924

CVAE

2 187 571

péage RFF	43 529 312
Redevance Quais	4 832 888
Gares et Connexions - Prestations communes (P1)	15 600 000
Charges routières	6 124 447
EPSF	217 647
Organic	199 877
remboursement compensations urbaines Alsa+	763 539
Autres (ARAF)	161 058
charges C2	83 686 263
charges totales	225 349 346

Recettes directes perçues du trafic	77 456 452
Compensations pour tarifs militaires (CoTM)	902 051
total recettes R1	78 358 503
recettes R2 forfaitaires	903 035
recettes R2 ad valorem	609 677
total recettes R2	1 512 711
recettes totales	79 871 214
contribution financière régionale nette	145 478 132

se décompose en :

	2016 HT	2016 TTC
Contribution d'exploitation	100 426 018,85	100 426 018,85
Compensations pour tarifs régionaux (CoTR)	807 600,69	888 360,76
Compensations pour tarifs sociaux nationaux (CoTS)	44 244 512,00	48 668 963,20
	145 478 131,55	149 983 342,82

IV – ANNEXES

IV

AUTRES ELEMENTS D'INFORMATIONS
SERVICES FERROVIAIRES REGIONAUX DE VOYAGEURS – VOLET 2 : COMPTE D'EXPLOITATION

D3.5.2

Volet 2 – Compte TER SNCF non (1) par la collectivité (circulaire n°LBL/B/03/10082/C du 11 décembre 2003)

Produits d'exploitation courante :	
Produits du trafic	23 401,12
Produits annexes au trafic	10 669,42
Compensations des réductions tarifaires	10 334,06
Travaux pour Tiers	0,00
Produits hors trafic	0,00
Total chiffre d'affaires	98 199,75
Versements des Collectivités	98 199,75
Production immobilisée et stockée	0,00
Total produits d'exploitation courante	142 604,35
Charges d'exploitation courante :	
Personnel – Masse salariale	53 061,27
Consommations intermédiaires	0,00
Péage RFF	25 307,54
Impôts, taxes et versements assimilés	5 396,07
Total charges d'exploitation courante	83 764,88
Facturations majeures :	
Achats stockés	1 103,60
Impôts et taxes hors FAP	0,00
Maintenance matériel roulant	16 330,36
Traction trains, conduite et logistique	-8 263,41
Echange de locomotives entre Activités	0,00
Energie de traction électrique	0,00
Energie de traction diesel	7 539,59
Entretien/maintenance des installations fixes	8 227,48
Prestations télécoms	0,00
Echange de matériel roulant entre Activités	0,00
Prestations trains	2 384,02
Contribution de service Activité Gare	0,00
Transport en service	5 194,00
Total facturations majeures	32 515,64
Prestations de main d'œuvre inter-domaines :	
- Dont Etablissements autres que EEX	0,00
- Dont Etablissements EEX	0,00
Autres facturations	1 021,59

	Total facturations internes	1 021,59
TOTAL CHARGES(2)		117 302,11
Contributions aux ECE		0,00
EXCEDENT BRUT D'EXPLOITATION (3)		25 302,24
Dotations aux amortissements		921,23
Reprise de subvention et écart de réévaluation		0,00
Variation des provisions/transfert de charges		468,38
Autres produits et charges de gestion courante		17 116,83
Total dotations, reprises, transferts et autres		18 506,44
RESULTAT D'EXPLOITATION (4)		6 795,80
Résultat financier		-255,80
RESULTAT COURANT (5)		6 540,00
Résultat exceptionnel		0,00
RESULTAT NET (6)		6 540,00

(1) A compléter par « approuvé » ou « non approuvé ».

(2) Total charges = total charges d'exploitation courante + total facturations majeures + total facturations internes.

(3) Excédent brut d'exploitation = total produits d'exploitation courante – total charges.

(4) Résultat d'exploitation = excédent brut d'exploitation – contribution aux ECE - total dotations, reprises, transferts et autres.

(5) Résultat courant = résultat d'exploitation + résultat financier.

(6) Résultat net = résultat courant + résultat exceptionnel.

Cette annexe correspond au modèle de présentation du compte d'exploitation figurant dans la convention SNCF, elle est donc susceptible de subir des modifications à l'initiative de la SNCF.

IV – ANNEXES

IV

AUTRES ELEMENTS D'INFORMATIONS
SERVICES FERROVIAIRES REGIONAUX DE VOYAGEURS – VOLET 2 : COMPTE D'EXPLOITATION

D3.5.2

Volet 2 – Compte TER SNCF non (1) par la collectivité (circulaire n° LBL/B/03/10082/C du 11 décembre 2003)

Produits d'exploitation courante :	
Produits du trafic	43 960 000,00
Produits annexes au trafic	1 510 000,00
Compensations des réductions tarifaires	35 030 000,00
Travaux pour Tiers	70 000,00
Produits hors trafic	7 250 000,00
Total chiffre d'affaires	110 140 000,00
Versements des Collectivités	110 140 000,00
Production immobilisée et stockée	0,00
Total produits d'exploitation courante	197 960 000,00
Charges d'exploitation courante :	
Personnel – Masse salariale	24 470 000,00
Consommations intermédiaires	6 530 000,00
Péage RFF	43 880 000,00
Impôts, taxes et versements assimilés	8 240 000,00
Total charges d'exploitation courante	83 120 000,00
Facturations majeures :	
Achats stockés	0,00
Impôts et taxes hors FAP	2 870 000,00
Maintenance matériel roulant	22 460 000,00
Traction trains, conduite et logistique	31 600 000,00
Echange de locomotives entre Activités	1 670 000,00
Energie de traction électrique	5 270 000,00
Energie de traction diesel	2 430 000,00
Entretien/maintenance des installations fixes	760 000,00
Prestations télécoms	4 110 000,00
Echange de matériel roulant entre Activités	0,00
Prestations trains	20 930 000,00
Contribution de service Activité Gare	6 740 000,00
Transport en service	0,00
Total facturations majeures	98 840 000,00
Prestations de main d'œuvre inter-domaines :	
- Dont Etablissements autres que EEX	8 710 000,00
- Dont Etablissements EEX	6 150 000,00
Autres facturations	2 560 000,00
	20 190 000,00

	Total facturations internes	28 900 000,00
	TOTAL CHARGES(2)	210 860 000,00
Contributions aux ECE		0,00
	EXCEDENT BRUT D'EXPLOITATION (3)	-12 900 000,00
Dotations aux amortissements		40 000,00
Reprise de subvention et écart de réévaluation		-18 030 000,00
Variation des provisions/transfert de charges		0,00
Autres produits et charges de gestion courante		-560 000,00
Total dotations, reprises, transferts et autres		-18 550 000,00
	RESULTAT D'EXPLOITATION (4)	5 650 000,00
Résultat financier		-260 000,00
	RESULTAT COURANT (5)	5 390 000,00
Résultat exceptionnel		0,00
	RESULTAT NET (6)	5 390 000,00

(1) A compléter par « approuvé » ou « non approuvé ».

(2) Total charges = total charges d'exploitation courante + total facturations majeures + total facturations internes.

(3) Excédent brut d'exploitation = total produits d'exploitation courante – total charges.

(4) Résultat d'exploitation = excédent brut d'exploitation – contribution aux ECE - total dotations, reprises, transferts et autres.

(5) Résultat courant = résultat d'exploitation + résultat financier.

(6) Résultat net = résultat courant + résultat exceptionnel.

Cette annexe correspond au modèle de présentation du compte d'exploitation figurant dans la convention SNCF, elle est donc susceptible de subir des modifications à l'initiative de la SNCF.

IV - ANNEXES		IV
DECISIONS EN MATIERE DE TAUX DE CONTRIBUTIONS		E1

Libellés	Base notifiée (si connu à la date de vote)	Variation de la base/(N-1) (%)	Taux, coefficient ou forfait appliqués par décision de l'assemblée délibérante (%, unité ou €)	Variation du taux/N-1 (%)	Produit voté par le conseil régional	Variation du produit/N-1 (%)
Taxe intérieure sur les produits pétroliers (part régionale définie à l'article 265 du code des douanes)	SP	-	1,77 €]	55 400 000	-
	Gazole	-	1,15 €]		-
Taxe intérieure sur les produits pétroliers (majoration définie à l'article 265 Abis du code des douanes)	SP	-	0,73 €]	54 474 000	-
	Gazole	-	1,35 €]		-
Taxe sur les permis de conduire	-	-	-	-	-	-
Taxe sur les certificats d'immatriculation des véhicules						
Alsace	-	-	36,5 € / CV]	165 500 000	-
Champagne Ardenne	-	-	35 € / CV]		-
Lorraine	-	-	45 € / CV]		-
TOTAL GENERAL					275 374 000 €	

IV - ANNEXES	IV
ARRETE ET SIGNATURES	E2

Nombre de membres en exercice : 169
 Nombre de membres présents : 163
 Nombre de suffrages exprimés : 163

VOTES :

















Pour : 104
 Contre : 46
 Abstentions : 19




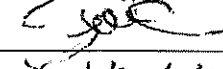














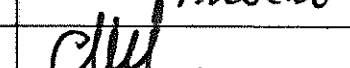





Date de convocation : 18 mai 2016
 Présenté par Le Président,







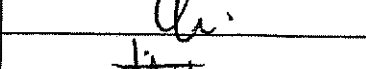








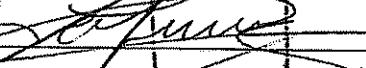


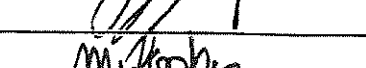







A Metz, le 30 mai 2016





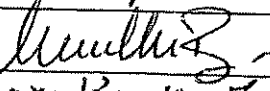








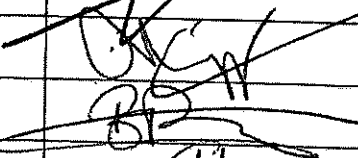










Délibéré par le Conseil Régional, réuni en session le 30 mai 2016
 A Metz, le 30 mai 2016



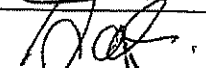

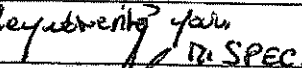




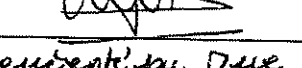
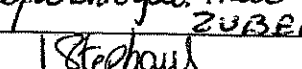






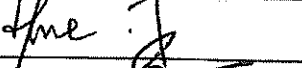

Les membres du Conseil Régional,




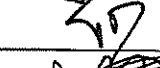






ABRAHAM Julia	
ADAM Anne Marie	
ALBERTINI Xavier	
ANDRÉ Diana	
BADER Jean-Claude	
BAILLOT Catherine	
BARAT Joëlle	
BARREAULT Odile	
BASTIAN Patrick	
BAUCHE Pascal	
BAYER Jean-Jacques	
BEAUJEAN Jacques	
BEAUVAIS Valérie	
BESSON Thierry	
BILDE Dominique	
BOHL Jean-Luc	
BOOG Françoise	
BORDE Philippe	
BOUCHER André	

IV - ANNEXES		IV
ARRETE ET SIGNATURES		E2
BRANDALISE Nejla		Représentée par M. ROTTNER
BROCCOLI Walter		
BRUCKMANN Patricia		
BUHL Denise		
BURCKEL Laurent		
BURG Laurence		Représentée par M. GOUZ LOT
CALDEROLI-LOTZ Martine		
CASSARO Alexandre		
CATTIN Jacques		
CHERPION Gérard		
CHEVALIER Cédric		
CHOSEROT Christophe		
COLAS WIES Marièle		
COLIN Héléne		
CONIGLIO Stéfanie		
CUDEL Fabienne		
DE LACOSTE LAREYMONDIE Marie-Hélène		
DEBEVE Christian		
DEBORD Valérie		
DEL GENINI Elisabeth		
DEMANGE Cindy		
DESPAS Maryse		
DIDELOT Andréa		Présent
DILIGENT Carmen		
DO SANTOS Marina		Représentée par M. GROSSE CRUCIANI
DREYFUSS-BECHMANN Laurence		
DU PARC Hombeline		
DUCHENE Annie		

IV - ANNEXES		IV
ARRETE ET SIGNATURES		E2
HORY Thierry		
ISINGER Evelyne		
JACQUE Edouard		
JENFT Pascal	Représenté par M. VIZAIN	
JORON Virginie		
KAUFMANN Corinne		
KHALIFÉ Khalifé		
KIENTZ Cathy		
KIS Stéphanie		
KLEIN Ellane		
KLEITZ Francis		
KREBS Pascale		
KUNTZ Marie-Louise		
LAEMLIN Martine		
LALANDRE Jean-Marie		
LAVAL Thomas		
LEFEVRE Jean-Christophe		
LEMOINE Henry		
LEROY Franck		
LIUVILLE Jean-Pierre		
LIZOLA Martine		
LUCZKA Guillaume		
MANGIN Pascal		
MANGIN Philippe		
MARCELLI Sylvain		
MARCHET Véronique		
MARECHAL Guillaume		
MASSERET Jean-Pierre	Représenté par M. Richaumont	

IV - ANNEXES		IV
ARRETE ET SIGNATURES		E2
MASSON Bertrand		
MASSON-WEYL David		
MATHIEU Véronique		
MERABET Lilla		
MEYER Jacques	Représenté par M. MASSON	
MULLER-BECKER Nicole		
MUNSTER Linda	Représentée par Mme SCHWEITZER	
NACHBAR Philippe	Représenté par M. NICOLAS	
NICOLAS Thierry		
NOIRET-RICHET Christine		
NOTAT Jean		
OMEYER Jean-Paul		
PAILLARD Rachel		
PESTRE Isabelle		
PFEFFER Kévin		
PFLIEGERSDOERFFER Frédéric		
PHILIPPOT Florian		
PIERRE Baptiste		
POIRSON Elisabeth		
RANC Angélique		
RECHT Emmanuel		
REGENT Pierre		
REICHARDT André	Représenté par M. VOGEL	
RENAUD Dominique		
RICHARDOT Anne-Pernelle		
RICHERT Philippe		
RISSER Chantal		
ROSELEUR Lise		

IV - ANNEXES		IV
ARRETE ET SIGNATURES		E2
ROTTNER Jean		
SADOCCO Rémy		
SARTOR Marie-Rose		
SCHALCK Elsa		
SCHULER Georges	Représentant par M. SPECHT	
SCHWEITZER Cléo		
SEBEYRAN Marc		
SÉJOURNÉ Yves		
SITZENSTUHL Charles	Sitzenstuhl	
SPECHT Philippe		
STALTER Bernard	Représentant par Mme ZUBER	
STEPHANY Jennifer	Stephany	
STICH Gregory		
STIEGLER Brigitte		
SUBTIL Bruno		
THIL Patrick	Thil Patrick	
THOMAS Rachel		
TORLOTING Brigitte		
TRIBOUT Marie	Marie Tribout	
VAILLANT Julien		
VAÏSSE Brigitte	Vaïsse	
VALENCE David		
VALENTIN Patrice		
VIERLING Catherine	Vierling	
VILAIN Eric		
VOGEL Justin		
WAGNER Vanessa		
WALTER Hubert	Représentant par M. Zeller	

IV – ANNEXES		IV
ARRETE ET SIGNATURES		E2
WARSMANN Jean-Luc		
WASERMAN Sylvain		
WENDLINGER Laurent		
WERNER François		
WILHELM Marion		
WILLER Christèle		
ZANETTI Paola		
ZELLER Huguette		
ZIMMERMANN Christian		
ZUBER Catherine		

Certifié exécutoire par le Président, compte tenu de la transmission en préfecture, le
publication le

, et de la

A , le