

REPUBLIQUE FRANÇAISE

Régions et organismes rattachables :Région Grand Est (1)

(2) AGREGE AU BUDGET PRINCIPAL DE

Numéro SIRET : 20005226400013

POSTE COMPTABLE : Payeur régional

M. 71

**Budget primitif
voté par fonction**

BUDGET : Budget Grand Est (3)

ANNEE 2017

(1) Indiquer soit « Région : nom de la région », soit le nom du syndicat mixte relevant de l'article L. 5721-2 du CCCT.

(2) A compléter s'il s'agit d'un budget annexe.

(3) Indiquer le budget concerné : budget principal (de la région ou syndicat mixte) ou libellé du budget annexe.

Sommaire

I - Informations générales

A - Informations statistiques, fiscales et financières	4
B - Modalités de vote	5
C1 - Exécution du budget de l'exercice précédent : Résultats	6
C2 - Exécution du budget de l'exercice précédent - RAR Dépenses	7
C3 - Exécution du budget de l'exercice précédent - RAR Recettes	9
D1 - Présentation des AP votées	11
D2 - Présentation des AE votées	12

II - Présentation générale du budget

A1 - Vue d'ensemble - Exécution du budget	13
A2 - Vue d'ensemble - Total des opérations réelles et d'ordre	14
B - Récapitulation par groupes fonctionnels	15
C1 - Equilibre financier - Investissement	19
C2 - Equilibre financier - Fonctionnement	20
D1 - Balance générale - Dépenses	21
D2 - Balance générale - Recettes	23

III - Vote du budget

A - Section d'investissement - Vue d'ensemble	25
A.900 - Services généraux	28
A.901 - Formation professionnelle et apprentissage	29
A.902 - Enseignement	30
A.903 - Culture, sports et loisirs	31
A.904 - Santé et action sociale	32
A.905 - Aménagement des territoires	33
A.906 - Gestion des fonds européens	34
A.907 - Environnement	35
A.908 - Transports	36
A.909 - Action économique	38
A.921 - Taxes non affectées	39
A.922 - Dotations et participations	40
A.923 - Dettes et autres opérations financières	41
A.925 - Opérations patrimoniales	42
A.926 - Transferts entre les sections	43
A.95 - Chapitres sans prévisions de réalisations	46
B - Section de fonctionnement - Vue d'ensemble	47
B.930 - Services généraux	50
B.931 - Formation professionnelle et apprentissage	51
B.932 - Enseignement	52
B.933 - Culture, sports et loisirs	53
B.934 - Santé et action sociale	54
B.935 - Aménagement des territoires	55
B.936 - Gestion des fonds européens	56
B.937 - Environnement	57
B.938 - Transports	58
B.939 - Action économique	60
B.940 - Impositions directes	61
B.941 - Autres impôts et taxes	62
B.942 - Dotations et participations	63
B.943 - Opérations financières	64
B.944 - Frais de fonctionnement des groupes d'élus	65
B.945 - Provisions et autres opérations mixtes	66
B.946 - Transferts entre les sections	67
B.947 - Transferts à l'intérieur de la section de fonctionnement	68
B.95 - Chapitres sans prévisions de réalisations	69

IV - Annexes

A - Présentation croisée

A/900 - Services généraux	70
A/901 - Formation professionnelle et apprentissage	71
A/902 - Enseignement	72

A/903 - Culture, sports et loisirs	73
A/904 - Santé et action sociale	74
A/905 - Aménagement des territoires	75
A/906 - Gestion des fonds européens	76
A/907 - Environnement	77
A/908 - Transports	78
A/909 - Action économique	80
A/930 - Services généraux	81
A/931 - Formation professionnelle et apprentissage	85
A/932 - Enseignement	86
A/933 - Culture, sports et loisirs	89
A/934 - Santé et action sociale	91
A/935 - Aménagement des territoires	92
A/936 - Gestion des fonds européens	93
A/937 - Environnement	94
A/938 - Transports	96
A/939 - Action économique	99
B - Eléments du bilan	
B1.1 - Etat de la dette - Détail des crédits de trésorerie	100
B1.2 - Etat de la dette - Répartition par nature de dette	101
B1.3 - Etat de la dette - Répartition des emprunts par structure de taux	121
B1.4 - Etat de la dette - Typologie de la répartition de l'encours	124
B1.5 - Etat de la dette - Détail des opérations de couverture	125
B2 - Méthodes utilisées	128
B3 - Etat des provisions constituées	132
B4 - Etat des charges transférées	Sans Objet
B5 - Détail des chapitres d'opérations pour comptes de tiers	133
B6 - Prêts	140
B7.1 - Equilibre des opérations financières - Dépenses	151
B7.2 - Equilibre des opérations financières - Recettes	152
C - Engagements hors bilan	
C1.1 - Etat des emprunts garantis	154
C1.2 - Calcul du ratio d'endettement relatif aux garanties d'emprunt	157
C2 - Subventions versées	Sans Objet
C3 - Etat des contrats de crédit-bail	158
C4 - Etat des contrats de PPP	159
C5 - Etat des autres engagements donnés	Sans Objet
C6 - Etat des engagements reçus	Sans Objet
C7 - Etat des recettes grevées d'affectation spéciale	160
D - Autres éléments d'information	
D1 - Etat du personnel	161
D2 - Liste des organismes dans lesquels la région a pris un engagement financier	180
D3.1 - Liste des organismes de regroupement	184
D3.2 - Liste des établissements publics créés	185
D3.3 - Liste des services individualisés dans un budget annexe	Sans Objet
D3.4 - Liste des services assujettis à la TVA et non érigés en budget annexe	186
D3.5.1 - Services ferroviaires régionaux des voyageurs - Volet 1 : Budget	187
D3.5.2 - Services ferroviaires régionaux des voyageurs - Volet 2 : Compte d'exploitation	188
E - Décisions en matière de taux - Arrêté et signatures	
E1 - Décisions en matière de taux	190
E2 - Arrêté - Signatures	191

Préciser, pour chaque annexe, si l'état est sans objet le cas échéant.

I – INFORMATIONS GENERALES		I
INFORMATIONS STATISTIQUES, FISCALES ET FINANCIERES		A

Informations statistiques		
	Valeurs	Valeurs
Population totale	5679877	
Longueur de la voirie régionale (en km)		Nombre de mètres carrés de surface utile de bâtiments (3) Nombre d'organismes de coopération auxquels participe la région

Informations fiscales (N-2)		
	Région	Pour mémoire, la moyenne nationale
Indicateur de ressources fiscales / habitant défini par l'article L. 4332-5 du CGCT (1)		0

(1) Informations comprises dans la fiche de répartition de la DGF de l'exercice N-1, établie sur la base des informations N-2 (transmise par les services préfectoraux).

Informations financières – ratios		
	Valeurs	Moyennes nationales
1 Dépenses réelles de fonctionnement / population	354,11	
2 Produit des impositions directes / population	128,18	
3 Recettes réelles de fonctionnement / population	406,33	
4 Dépenses d'équipement brut / population	107,80	
5 Encours de dette / population (2)	415,50	
6 DGF / population	74,07	
7 Dépenses de personnel / dépenses réelles de fonctionnement (3)	14,23%	
8 Dépenses réelles de fonctionnement et remboursement annuel de la dette en capital/recettes réelles de fonctionnement (3)	94,77%	
9 Dépenses d'équipement brut / recettes réelles de fonctionnement	26,53%	
10 Encours de la dette / recettes réelles de fonctionnement (2) (3)	102,26%	

(2) Les ratios s'appuyant sur l'encours de la dette se calculent à partir du montant de la dette au 1^{er} janvier N.

(3) Pour les syndicats mixtes, seules ces données sont à renseigner.

Dans l'ensemble des tableaux, les cases grisées ne doivent pas être remplies.

I – INFORMATIONS GENERALES	I
MODALITES DE VOTE DU BUDGET	B

- I – L'assemblée délibérante a voté le présent budget :
- au niveau (1) du chapitre pour la section d'investissement,
 - au niveau (1) du chapitre pour la section de fonctionnement.
 - sans (2) vote formel sur chacun des chapitres.

La liste des articles spécialisés sur lesquels l'ordonnateur ne peut procéder à des virements d'article à article est la suivante :

II – En l'absence de mention au paragraphe I ci-dessus, le budget est réputé voté par chapitre, sans vote formel sur chacun des chapitres, en investissement et en fonctionnement.

III – L'assemblée délibérante autorise le président à opérer des virements de crédits de paiement de chapitre à chapitre dans les limites suivantes (3) : 7.5%.

IV – En l'absence de mention au paragraphe III ci-dessus, le président est réputé ne pas avoir reçu l'autorisation de l'assemblée délibérante de pratiquer des virements de crédits de paiement de chapitre à chapitre.

V – La comparaison s'effectue par rapport au budget (4) primitif de l'exercice précédent.

VI – Le présent budget a été voté (5) sans reprise des résultats de l'exercice N-1.

(1) A compléter par « du chapitre » ou « de l'article ».

(2) Indiquer « avec » ou « sans » vote formel.

(3) Au maximum dans la limite de 7.5 % des dépenses réelles de la section, à l'exclusion des crédits relatifs aux dépenses de personnel.

(4) Indiquer « primitif de l'exercice précédent » ou « cumulé de l'exercice précédent » ;

(5) A compléter par un seul des trois choix suivants :

- sans reprise des résultats de l'exercice N-1 ;

- avec reprise des résultats de l'exercice N-1 après le vote du compte administratif ;

- avec reprise anticipée des résultats de l'exercice N-1.

I – INFORMATIONS GENERALES		I
EXECUTION DU BUDGET DE L'EXERCICE PRECEDENT - RESULTATS		C1

RESULTAT DE L'EXERCICE N-1			
Dépenses	Recettes	Solde d'exécution ou résultat reporté	Résultat ou solde (A) (3)
TOTAL DU BUDGET	0,00	0,00	A1 0,00
Investissement	0,00	0,00 (1)	A2 0,00
Fonctionnement	0,00	0,00 (2)	A3 0,00

(1) Solde d'exécution de N-2 reporté sur la ligne budgétaire 001 du compte administratif N-1. Indiquer le signe – si dépenses > recettes, et + si recettes > dépenses.

(2) Résultat de fonctionnement reporté sur la ligne budgétaire 002 du compte administratif N-1. Indiquer le signe – si déficitaire, et + si excédentaire.

(3) Indiquer le signe – si dépenses > recettes, et + si recettes > dépenses.

RESTES A REALISER N-1			
	Dépenses	Recettes	Solde (B)
TOTAL des RAR	I + II 0,00	III + IV 0,00	B1 0,00
Investissement	I 0,00	III 0,00	B2 0,00
Fonctionnement	II 0,00	IV 0,00	B3 0,00

RESULTAT CUMULE = (A) + (B) (4)	
TOTAL	A1 + B1 0,00
Investissement	A2 + B2 0,00
Fonctionnement	A3 + B3 0,00

(4) Indiquer le signe – si déficit et + si excédent.

I – INFORMATIONS GENERALES		I
EXECUTION DU BUDGET DE L'EXERCICE PRECEDENT – RAR DEPENSES		C2

DETAIL DES RESTES A REALISER N-1 EN DEPENSES (1)

Chap. / Art. (2)	Libellé	Dépenses engagées non mandatées
SECTION D'INVESTISSEMENT – TOTAL		
900	Services généraux	(1) 0,00
901	Formation pro. et apprentissage	0,00
902	Enseignement	0,00
903	Culture, sports et loisirs	0,00
904	Santé et action sociale	0,00
905	Aménagement des territoires	0,00
906	Gestion des fonds européens	0,00
907	Environnement	0,00
908	Transports	0,00
909	Action économique	0,00
921	Taxes non affectées	0,00
922	Dotations et participations	0,00
923	Dettes et autres opérations financières	0,00
SECTION DE FONCTIONNEMENT – TOTAL		
930	Services généraux	(II) 0,00
931	Formation pro. et apprentissage	0,00
932	Enseignement	0,00
933	Culture, sports et loisirs	0,00
934	Santé et action sociale	0,00
935	Aménagement des territoires	0,00
936	Gestion des fonds européens	0,00
937	Environnement	0,00
938	Transports	0,00
939	Action économique	0,00
940	Impositions directes	0,00
941	Autres impôts et taxes	0,00
942	Dotations et participations	0,00
943	Opérations financières	0,00

Chap. / Art. (2)	Libellé	Dépenses engagées non mandatées
944	Frais de fonctionnements groupes d'élus	0,00

(1) Il s'agit des restes à réaliser établis conformément à la comptabilité d'engagement annuelle.

(2) Suivant le niveau de vote retenu par l'assemblée.

I – INFORMATIONS GENERALES		I
EXECUTION DU BUDGET DE L'EXERCICE PRECEDENT – RAR RECETTES		C3

DETAIL DES RESTES A REALISER N-1 EN RECETTES (1)

Chap. / Art. (2)	Libellé	Titres restant à émettre
SECTION D'INVESTISSEMENT – TOTAL		
900	Services généraux	(III) 0,00
901	Formation pro. et apprentissage	0,00
902	Enseignement	0,00
903	Culture, sports et loisirs	0,00
904	Santé et action sociale	0,00
905	Aménagement des territoires	0,00
906	Gestion des fonds européens	0,00
907	Environnement	0,00
908	Transports	0,00
909	Action économique	0,00
921	Taxes non affectées	0,00
922	Dotations et participations	0,00
923	Dettes et autres opérations financières	0,00
954	Produits des cessions d'immobilisations	0,00
SECTION DE FONCTIONNEMENT – TOTAL		
930	Services généraux	(IV) 0,00
931	Formation pro. et apprentissage	0,00
932	Enseignement	0,00
933	Culture, sports et loisirs	0,00
934	Santé et action sociale	0,00
935	Aménagement des territoires	0,00
936	Gestion des fonds européens	0,00
937	Environnement	0,00
938	Transports	0,00
939	Action économique	0,00
940	Impositions directes	0,00
941	Autres impôts et taxes	0,00
942	Dotations et participations	0,00

Chap. / Art. (2)	Libellé	Titres restant à émettre
943	Opérations financières	0,00
944	Frais de fonctionnements groupes d'élus	0,00

(1) Il s'agit des restes à réaliser établis conformément à la comptabilité d'engagement annuelle.

(2) Suivant le niveau de vote retenu par l'assemblée.

I – INFORMATIONS GENERALES

PRESENTATION DES AP VOTEES

	I
	D1

AUTORISATION DE PROGRAMME (1)		Chapitre(s)	Montant
Numéro	Libellé		
ACAL0001E00	CHAPITRE 900 – Services généraux	900	48 552 000,00
ACAL0001E01	CHAPITRE 901 – Formation professionnelle et apprentissage	901	19 120 000,00
ACAL0001E02	CHAPITRE 902 – Enseignement	902	334 910 000,00
ACAL0001E03	CHAPITRE 903 – Culture, sports et loisirs	903	18 443 900,00
ACAL0001E04	CHAPITRE 904 – Santé et action sociale	904	2 150 000,00
ACAL0001E05	CHAPITRE 905 – Aménagement des territoires	905	57 550 470,00
ACAL0001E06	CHAPITRE 906 – Gestion des fonds européens	906	3 000 000,00
ACAL0001E07	CHAPITRE 907 – Environnement	907	19 278 500,00
ACAL0001E08	CHAPITRE 908 – Transports	908	143 096 435,00
ACAL0001E09	CHAPITRE 909 – Action économique	909	114 865 974,00
TOTAL			

« AP de dépenses imprévues » (2)

	950	50 000 000,00
--	-----	---------------

TOTAL GENERAL

	810 967 279,00
--	-----------------------

(1) Il s'agit des AP nouvelles qui sont votées lors de la séance d'adoption du budget. Cela concerne des AP relatives à de nouvelles programmations pluriannuelles mais également des AP modifiant un stock d'AP existant.

(2) L'assemblée peut voter des AP de « dépenses imprévues ». Leur montant est limité à 2 % des dépenses réelles de la section correspondante. En fin d'exercice, ces AP sont automatiquement annulées si elles n'ont pas été engagées.

I – INFORMATIONS GENERALES		I
PRESENTATION DES AE VOTEES		D2

AUTORISATION D'ENGAGEMENT (1)		Chapitre(s)	Montant
Numéro	Libellé		
ACAL0001E30	CHAPITRE 930 – Services généraux	930	4 289 837,00
ACAL0001E31	CHAPITRE 931 – Formation professionnelle et apprentissage	931	461 417 562,00
ACAL0001E32	CHAPITRE 932 – Enseignement	932	156 501 433,00
ACAL0001E33	CHAPITRE 933 – Culture, sports et loisirs	933	54 476 449,00
ACAL0001E34	CHAPITRE 934 – Santé et action sociale	934	1 465 000,00
ACAL0001E35	CHAPITRE 935 – Aménagement des territoires	935	8 119 000,00
ACAL0001E36	CHAPITRE 936 – Gestion des fonds européens	936	13 000 000,00
ACAL0001E37	CHAPITRE 937 – Environnement	937	14 742 988,00
ACAL0001E38	CHAPITRE 938 – Transports	938	682 656 173,00
ACAL0001E39	CHAPITRE 939 – Action économique	939	63 780 218,00
TOTAL			

« AE de dépenses imprévues » (2)	952	50 000 000,00
---	-----	---------------

TOTAL GENERAL		1 510 448 660,00
----------------------	--	-------------------------

(1) Il s'agit des AE nouvelles qui sont votées lors de la séance d'adoption du budget. Cela concerne des AE relatives à de nouvelles programmations pluriannuelles mais également des AE modifiant un stock d'AE existant.

(2) L'assemblée peut voter des AE de « dépenses imprévues ». Leur montant est limité à 2 % des dépenses réelles de la section correspondante. En fin d'exercice, ces AE sont automatiquement annulées si elles n'ont pas été engagées.

II – PRESENTATION GENERALE DU BUDGET		II
VUE D'ENSEMBLE DU BUDGET		A1

VOTE	CÉRÉDITS D'INVESTISSEMENT VOTÉS (Y COMPRIS LE COMPTE 1068)	DEPENSES	RECETTES
	+	1 317 152 497,00	1 317 152 497,00
	+		+
REPORTS	Restes à réaliser de l'exercice précédent (R.A.R N-1) (1)	0,00	0,00
	001 Solde d'exécution de la section d'investissement reporté (1)	0,00	(si solde positif) 0,00
	=	=	=
	Total de la section d'investissement (2)	1 317 152 497,00	1 317 152 497,00

VOTE	CÉRÉDITS DE FONCTIONNEMENT VOTÉS	DEPENSES	RECETTES
	+	2 689 396 945,00	2 689 396 945,00
	+		+
REPORTS	Restes à réaliser de l'exercice précédent (R.A.R N-1) (1)	0,00	0,00
	002 Résultat de fonctionnement reporté (1)	0,00	(si excédent) 0,00
	=	=	=
	Total de la section de fonctionnement (3)	2 689 396 945,00	2 689 396 945,00

TOTAL DU BUDGET (4)	4 006 549 442,00	4 006 549 442,00
----------------------------	-------------------------	-------------------------

(1) A servir uniquement en cas de reprise des résultats de l'exercice précédent, soit après le vote du compte administratif, soit en cas de reprise anticipée des résultats.

Les restes à réaliser de la section de fonctionnement correspondent en dépenses, aux dépenses engagées non mandatées et non rattachées telles qu'elles ressortent de la comptabilité des engagements et en recettes, aux recettes certaines n'ayant pas donné lieu à l'émission d'un titre et non rattachées (R. 4312.6 du CGCT).

Les restes à réaliser de la section d'investissement correspondent en dépenses, aux dépenses engagées non mandatées au 31/12 de l'exercice précédent telles qu'elles ressortent de la comptabilité des engagements et aux recettes certaines n'ayant pas donné lieu à l'émission d'un titre au 31/12 de l'exercice précédent (R. 4312-5 du CGCT).

(2) Total de la section d'investissement = RAR + solde d'exécution reporté + crédits d'investissement votés.

(3) Total de la section de fonctionnement = RAR + résultat reporté + crédits de fonctionnement votés.

(4) Total du budget = total de la section de fonctionnement + total de la section d'investissement.

II – PRESENTATION GENERALE DU BUDGET		II
VUE D'ENSEMBLE DU BUDGET		A2

VENTILATION DES OPERATIONS REELLES ET D'ORDRE DU BUDGET

	DÉPENSES			RECETTES		
	RÉELLES ET MIXTES	ORDRE	TOTAL	REELLES ET MIXTES	ORDRE	TOTAL
Crédits d'investissement votés	847 080 759,00	470 071 738,00	1 317 152 497,00	550 470 878,00	766 681 619,00	1 317 152 497,00
Crédits de fonctionnement votés	2 011 315 326,00	678 081 619,00	2 689 396 945,00	2 307 925 207,00	381 471 738,00	2 689 396 945,00
Total budget (hors RAR N-1 et reports)	2 858 396 085,00	1 148 153 357,00	4 006 549 442,00	2 858 396 085,00	1 148 153 357,00	4 006 549 442,00

II – PRESENTATION GENERALE DU BUDGET		II
BUDGET – RECAPITULATION PAR GROUPES FONCTIONNELS		B

SECTION	POUR MEMOIRE		PROPOSITIONS DU PRÉSIDENT	VOTE DE L'ASSEMBLEE	TOTAL (RAR N-1 + VOTE)	DONT NON VENTILE	DONT 0 Services généraux (sauf 01)
	POUR MÉMOIRE BUDGET PRÉCÉDENT (1)	RESTES A REALISER N-1					
AP VOTEES	253 676 947,00		0,00	810 967 279,00	810 967 279,00	50 000 000,00	48 552 000,00
Dont dépenses imprévues (950)	0,00		0,00	50 000 000,00	50 000 000,00	50 000 000,00	
AE VOTEES	360 028 451,00		0,00	1 510 448 660,00	1 510 448 660,00	50 000 000,00	4 289 837,00
Dont dépenses imprévues (952)	0,00		0,00	50 000 000,00	50 000 000,00	50 000 000,00	
DEPENSES D'INVESTISSEMENT	1 685 481 303,01	0,00	1 317 152 497,00	1 317 152 497,00	1 317 152 497,00	675 286 064,00	13 280 434,00
90 Opérations ventilées	637 866 041,62	0,00	641 866 433,00	641 866 433,00	641 866 433,00		13 280 434,00
- en AP/CP (2)	635 773 041,62	0,00	628 074 499,00	628 374 499,00	628 374 499,00		10 491 500,00
- hors AP/CP (2)	2 093 000,00	0,00	13 791 934,00	13 491 934,00	13 491 934,00		2 788 934,00
Dont opérations pour comptes de tiers	2 431 965,00	0,00	4 653 978,04	4 653 978,04	4 653 978,04		0,00
92 Opérations non ventilées	715 139 031,00	0,00	675 286 064,00	675 286 064,00	675 286 064,00	675 286 064,00	
001 Solde exécution section investissement	332 476 230,39		0,00	0,00	0,00	0,00	
RECETTES D'INVESTISSEMENT	1 685 481 303,01	0,00	1 317 152 497,00	1 317 152 497,00	1 317 152 497,00	1 157 562 838,00	37 250,00
90 Opérations ventilées	161 428 879,31	0,00	159 589 659,00	159 589 659,00	159 589 659,00		37 250,00
- Recettes affectées	157 673 364,65	0,00	153 397 659,00	153 397 659,00	153 397 659,00		37 250,00
- Financement par le tiers de l'opération confiée à la région	3 755 514,66	0,00	6 192 000,00	6 192 000,00	6 192 000,00		0,00
92 Opérations non ventilées (sauf 922-1068)	861 679 222,35	0,00	892 150 678,00	892 150 678,00	892 150 678,00	892 150 678,00	
954 Produits des cessions d'immobilisations	3 770 000,00	0,00	2 280 000,00	2 280 000,00	2 280 000,00	2 280 000,00	
951 Virement de la section de fonctionnement	237 981 292,32		263 732 160,00	263 732 160,00	263 732 160,00	263 732 160,00	
922-1068 Excédents de fonctionnement capitalisés	420 621 909,03		0,00	0,00	0,00	0,00	
001 Solde exécution section investissement	0,00		0,00	0,00	0,00	0,00	
DEPENSES DE FONCTIONNEMENT	2 290 199 182,91	0,00	2 689 396 945,00	2 689 396 945,00	2 689 396 945,00	823 356 176,00	134 965 912,00
93 Services ventilés	1 607 589 516,59	0,00	1 866 040 769,00	1 866 040 769,00	1 866 040 769,00		134 965 912,00
- en AE/CP	1 280 749 178,00	0,00	1 519 893 590,00	1 519 893 590,00	1 519 893 590,00		4 481 642,00
- hors AE/CP	326 840 338,59	0,00	346 147 179,00	346 147 179,00	346 147 179,00		130 484 270,00
94 Services communs non ventilés	444 628 374,00	0,00	560 224 016,00	560 224 016,00	560 224 016,00	560 224 016,00	
953 Virement à la section d'investissement	237 981 292,32		263 732 160,00	263 732 160,00	263 732 160,00	263 732 160,00	

SECTION	POUR MEMOIRE		PROPOSITIONS DU PRÉSIDENT	VOTE DE L'ASSEMBLEE	TOTAL (RAR N-1 + VOTE)	DONT NON VENTILE	DONT 0 Services généraux (sauf 01)
	POUR MÉMOIRE BUDGET PRÉCÉDENT (1)	RESTES A REALISER N-1					
002 Résultat de fonctionnement reporté	0,00		0,00	0,00	0,00	0,00	
RECETTES DE FONCTIONNEMENT	2 290 199 182,91	0,00	2 689 396 945,00	2 689 396 945,00	2 689 396 945,00	2 560 775 218,00	4 562 970,00
93 Services ventilés	76 702 423,91	0,00	128 621 727,00	128 621 727,00	128 621 727,00		4 562 970,00
94 Services communs non ventilés	2 213 496 759,00	0,00	2 560 775 218,00	2 560 775 218,00	2 560 775 218,00	2 560 775 218,00	
002 Résultat de fonctionnement reporté	0,00		0,00	0,00	0,00	0,00	

(1) Voir état I-B pour la comparaison par rapport au budget précédent.

(2) Y compris les opérations pour compte de tiers.

II – PRESENTATION GENERALE DU BUDGET		II
BUDGET – RECAPITULATION PAR GROUPES FONCTIONNELS (suite)		B

SECTION	1 Formation pro. et apprentissage	2 Enseignement	3 Culture, sports et loisirs	4 Santé et action sociale	5 Aménagement des territoires	6 Gestion des fonds européens	7 Environnement	8 Sports	9 Action économique
AP VOTEES	19 120 000,00	334 910 000,00	18 443 900,00	2 150 000,00	57 550 470,00	3 000 000,00	19 278 500,00	143 096 435,00	114 865 974,00
Dont dépenses imprévues (950)									
AE VOTEES	461 417 562,00	156 501 433,00	54 476 449,00	1 465 000,00	8 119 000,00	13 000 000,00	14 742 988,00	682 656 173,00	63 780 218,00
Dont dépenses imprévues (952)									
DEPENSES D'INVESTISSEMENT	13 886 584,00	185 451 608,00	15 782 400,00	2 870 000,00	87 865 449,00	48 801 299,00	21 708 645,00	151 706 866,00	100 513 148,00
90 Opérations ventilées	13 886 584,00	185 451 608,00	15 782 400,00	2 870 000,00	87 865 449,00	48 801 299,00	21 708 645,00	151 706 866,00	100 513 148,00
- en AP/CP (2)	13 886 584,00	174 841 608,00	15 689 400,00	2 870 000,00	87 865 449,00	48 801 299,00	21 708 645,00	151 706 866,00	100 513 148,00
- hors AP/CP (2)	0,00	10 610 000,00	93 000,00	0,00	0,00	0,00	0,00	0,00	0,00
Dont opérations pour comptes de tiers	0,00	1 890 000,00	2 763 978,04	0,00	0,00	0,00	0,00	0,00	0,00
92 Opérations non ventilées									
001 Solde exécution section investissement									
RECETTES D'INVESTISSEMENT	0,00	74 022 475,00	2 550 000,00	0,00	25 000 000,00	48 801 299,00	3 398 000,00	831 500,00	4 949 135,00
90 Opérations ventilées	0,00	74 022 475,00	2 550 000,00	0,00	25 000 000,00	48 801 299,00	3 398 000,00	831 500,00	4 949 135,00
- Recettes affectées	0,00	70 230 475,00	150 000,00	0,00	25 000 000,00	48 801 299,00	3 398 000,00	831 500,00	4 949 135,00
- Financement par le tiers de l'opération confiée à la région	0,00	3 792 000,00	2 400 000,00	0,00	0,00	0,00	0,00	0,00	0,00
92 Opérations non ventilées (sauf 922-1068)									
954 Produits des cessions d'immobilisations									
951 Virement de la section de fonctionnement									

II – PRESENTATION GENERALE DU BUDGET		II
EQUILIBRE FINANCIER DU BUDGET – FONCTIONNEMENT		C2

OPERATIONS REELLES ET MIXTES (RAR N-1 + Vote de l'exercice)

CHAPITRES	DEPENSES	RECETTES
93 Services ventilés	1 866 040 769,00	128 621 727,00
930 Services généraux	134 965 912,00	4 562 970,00
931 Formation pro. et apprentissage	470 670 731,00	31 250 000,00
932 Enseignement	367 449 530,00	17 112 125,00
933 Culture, sports et loisirs	53 108 100,00	943 000,00
934 Santé et action sociale	1 654 521,00	0,00
935 Aménagement des territoires	13 226 416,00	36 000,00
936 Gestion des fonds européens	33 988 885,00	33 988 885,00
937 Environnement	15 650 541,00	1 946 658,00
938 Transports	700 073 101,00	36 824 645,00
939 Action économique	75 253 032,00	1 957 444,00
94 Services communs non ventilés	145 274 557,00	2 179 303 480,00
940 Impositions directes	80 867 226,00	728 062 342,00
941 Autres impôts et taxes	0,00	845 611 265,00
942 Dotations et participations	0,00	600 379 873,00
943 Opérations financières	61 850 000,00	4 750 000,00
944 Frais de fonctionnements groupes d'élus	2 107 331,00	0,00
945 Provisions et autres opérations mixtes	450 000,00	500 000,00
TOTAL	I 2 011 315 326,00	II 2 307 925 207,00

OPERATIONS D'ORDRE

946 Transferts entre les sections	414 949 459,00	381 471 738,00
947 Transferts dans section fonctionnement	0,00	0,00
953 Virement à la section d'investissement	263 132 160,00	
TOTAL	III 678 081 619,00	IV 381 471 738,00

AUTOFINANCEMENT DEGAGE = D(946 + 953) - R946 :

296 609 881,00

002 Résultat de fonctionnement reporté

V 0,00

VI 0,00

TOTAL DE LA SECTION

I + III + V

2 689 396 945,00

II + IV + VI

2 689 396 945,00

II – PRESENTATION GENERALE DU BUDGET

BALANCE GENERALE – DEPENSES

II
D1

	INVESTISSEMENT	Pour mémoire budget précédent (1)	RAR N-1	Propositions du président (2)	Vote de l'exercice	TOTAL (Vote + RAR N-1)
Dépenses d'investissement – Total		1 685 481 303,01	0,00	1 317 152 497,00	1 317 152 497,00	1 317 152 497,00
Sous total des opérations réelles et mixtes		849 753 141,62	0,00	847 080 759,00	847 080 759,00	847 080 759,00
10	Dotations, fonds divers et réserves	1 071 500,00	0,00	3 864 326,00	3 864 326,00	3 864 326,00
13	Subventions d'investissement	0,16	0,00	0,00	0,00	0,00
16	Emprunts et dettes assimilées	212 908 172,91	0,00	213 895 055,69	213 895 055,69	213 895 055,69
18	Cpte liaison : affectat° (BA, régie NP)	0,00	0,00	0,00	0,00	0,00
20	Immobilisations incorporelles (sauf 204)	13 218 828,43	0,00	6 172 570,66	6 172 570,66	6 172 570,66
204	Subventions d'équipement versées	459 887 318,99	0,00	456 077 288,08	456 077 288,08	456 077 288,08
21	Immobilisations corporelles	62 854 858,07	0,00	26 561 828,35	26 561 828,35	26 561 828,35
22	Immobilisations reçues en affectation	0,00	0,00	0,00	0,00	0,00
23	Immobilisations en cours	84 203 898,06	0,00	123 490 712,18	123 490 712,18	123 490 712,18
26	Participations et créances rattachées	4 914 000,00	0,00	2 950 000,00	2 950 000,00	2 950 000,00
27	Autres immobilisations financières	8 262 600,00	0,00	9 415 000,00	9 415 000,00	9 415 000,00
45	Opérations pour compte de tiers	2 431 965,00	0,00	4 653 978,04	4 653 978,04	4 653 978,04
Sous total des opérations d'ordre		503 251 931,00		470 071 738,00	470 071 738,00	470 071 738,00
925	Opérations patrimoniales	153 250 000,00		88 600 000,00	88 600 000,00	88 600 000,00
926	Transferts entre les sections	350 001 931,00		381 471 738,00	381 471 738,00	381 471 738,00
001	Solde exécution section investissement	332 476 230,39			0,00	0,00

(1) Voir état I-B pour la comparaison par rapport au budget précédent.

(2) Propositions formulées par le Président pour l'exercice N.

II – PRESENTATION GENERALE DU BUDGET		II
BALANCE GENERALE – DEPENSES		D1

	FONCTIONNEMENT	Pour mémoire budget précédent (1)	RAR N-1	Propositions du président (2)	Vote de l'exercice	TOTAL (Vote + RAR N-1)
Dépenses de fonctionnement – Total		2 290 199 182,91	0,00	2 689 396 945,00	2 689 396 945,00	2 689 396 945,00
Sous total des opérations réelles et mixtes		1 692 550 276,59	0,00	2 011 315 326,00	2 011 315 326,00	2 011 315 326,00
011	Charges à caractère général	217 604 835,59	0,00	426 204 161,41	426 204 161,41	426 204 161,41
012	Charges de personnel et frais assimilés	265 308 846,51	0,00	286 256 700,23	286 256 700,23	286 256 700,23
014	Atténuations de produits	0,00	0,00	80 867 226,00	80 867 226,00	80 867 226,00
65	Autres charges de gestion courante (sauf 6586)	1 080 779 051,22	0,00	1 144 176 800,85	1 144 176 800,85	1 144 176 800,85
6586	Frais de fonctionnement groupes d'élus	2 399 800,00	0,00	2 134 131,00	2 134 131,00	2 134 131,00
66	Charges financières	77 826 189,92	0,00	70 588 506,51	70 588 506,51	70 588 506,51
67	Charges exceptionnelles	48 181 553,35	0,00	637 800,00	637 800,00	637 800,00
945	Provisions et autres opérations mixtes	450 000,00		450 000,00	450 000,00	450 000,00
Sous total des opérations d'ordre		597 648 906,32		678 081 619,00	678 081 619,00	678 081 619,00
946	Transferts entre les sections	359 667 614,00		414 949 459,00	414 949 459,00	414 949 459,00
947	Transferts dans section fonctionnement	0,00		0,00	0,00	0,00
953	Virement à la section d'investissement	237 981 292,32		263 132 160,00	263 132 160,00	263 132 160,00
002	Résultat de fonctionnement reporté	0,00			0,00	0,00

(1) Voir état I-B pour la comparaison par rapport au budget précédent.

(2) Propositions formulées par le Président pour l'exercice N.

II – PRESENTATION GENERALE DU BUDGET
BALANCE GENERALE – RECETTES

	INVESTISSEMENT	Pour mémoire budget précédent (2)	RAR N-1	Propositions du président (3)	Vote de l'exercice	TOTAL (Vote + RAR N-1)
	Recettes d'investissement – Total	1 685 481 303,01	0,00	1 317 152 497,00	1 317 152 497,00	1 317 152 497,00
	Sous total des opérations réelles et mixtes	513 960 487,66	0,00	550 470 878,00	550 470 878,00	550 470 878,00
10	Dotations, fonds divers et réserves (sauf 1068)	33 661 654,00	0,00	54 200 000,00	54 200 000,00	54 200 000,00
13	Subventions d'investissement	145 707 891,00	0,00	145 549 774,00	145 549 774,00	145 549 774,00
16	Emprunts et dettes assimilées	319 549 405,00	0,00	336 301 219,00	336 301 219,00	336 301 219,00
18	Cpte liaison : affectat° (BA, régie NP)	0,00	0,00	0,00	0,00	0,00
20	Immobilisations incorporelles (sauf 204) (1)	440 000,00	0,00	1 243 750,00	1 243 750,00	1 243 750,00
204	Subventions d'équipement versées (1)	1 391 500,00	0,00	0,00	0,00	0,00
21	Immobilisations corporelles (1)	0,00	0,00	0,00	0,00	0,00
22	Immobilisations reçues en affectation (1)	0,00	0,00	0,00	0,00	0,00
23	Immobilisations en cours (1)	0,00	0,00	50 000,00	50 000,00	50 000,00
26	Participations et créances rattachées	0,00	0,00	0,00	0,00	0,00
27	Autres immobilisations financières	5 684 523,00	0,00	4 654 135,00	4 654 135,00	4 654 135,00
45	Opérations pour compte de tiers	3 755 514,66	0,00	6 192 000,00	6 192 000,00	6 192 000,00
954	Produits des cessions d'immobilisations	3 770 000,00	0,00	2 280 000,00	2 280 000,00	2 280 000,00
	Sous total des opérations d'ordre	750 898 906,32		766 681 619,00	766 681 619,00	766 681 619,00
925	Opérations patrimoniales	153 250 000,00		88 600 000,00	88 600 000,00	88 600 000,00
926	Transferts entre les sections	359 667 614,00		414 949 459,00	414 949 459,00	414 949 459,00
951	Virement de la section de fonctionnement	237 981 292,32		263 132 160,00	263 132 160,00	263 132 160,00
1068	Excédents de fonctionnement capitalisés	420 621 909,03		0,00	0,00	0,00
001	Solde exécution section investissement	0,00			0,00	0,00

(1) Exceptionnellement, les comptes 20, 204, 21, 22 et 23 sont en recettes réelles en cas de réduction ou d'annulation de mandats donnant lieu à reversement.

(2) Voir état I-B pour la comparaison par rapport au budget précédent.

(3) Propositions formulées par le Président pour l'exercice N.

II – PRESENTATION GENERALE DU BUDGET		II
BALANCE GENERALE – RECETTES		D2

	FONCTIONNEMENT	Pour mémoire budget précédent (2)	RAR N-1	Propositions du président (3)	Vote de l'exercice	TOTAL (Vote + RAR N-1)
Recettes de fonctionnement – Total		2 290 199 182,91	0,00	2 689 396 945,00	2 689 396 945,00	2 689 396 945,00
Sous total des opérations réelles et mixtes		1 940 197 251,91	0,00	2 307 925 207,00	2 307 925 207,00	2 307 925 207,00
70	Produits services, domaine, ventes div	1 470 000,00	0,00	1 130 000,00	1 130 000,00	1 130 000,00
731	Impôts locaux	414 629 600,00	0,00	742 707 406,00	742 707 406,00	742 707 406,00
73	Impôts et taxes (sauf 731)	834 267 451,00	0,00	845 611 265,00	845 611 265,00	845 611 265,00
74	Dotations, subventions et participations	677 756 849,00	0,00	690 283 260,00	690 283 260,00	690 283 260,00
75	Autres produits de gestion courante	2 190 450,00	0,00	913 870,00	913 870,00	913 870,00
76	Produits financiers	5 815 000,00	0,00	4 755 000,00	4 755 000,00	4 755 000,00
77	Produits exceptionnels	2 129 542,91	0,00	20 927 281,00	20 927 281,00	20 927 281,00
013	Atténuations de charges	1 430 000,00	0,00	1 097 125,00	1 097 125,00	1 097 125,00
945	Provisions et autres opérations mixtes	508 359,00		500 000,00	500 000,00	500 000,00
Sous total des opérations d'ordre		350 001 931,00		381 471 738,00	381 471 738,00	381 471 738,00
946	Transferts entre les sections	350 001 931,00		381 471 738,00	381 471 738,00	381 471 738,00
947	Transferts dans section fonctionnement	0,00		0,00	0,00	0,00
002	Résultat de fonctionnement reporté	0,00		0,00	0,00	0,00

(1) Exceptionnellement, les comptes 20, 204, 21, 22 et 23 sont en recettes réelles en cas de réduction ou d'annulation de mandats donnant lieu à reversement.

(2) Voir état I-B pour la comparaison par rapport au budget précédent.

(3) Propositions formulées par le Président pour l'exercice N.

III – VOTE DU BUDGET										III
A – SECTION D'INVESTISSEMENT – VUE D'ENSEMBLE – DEPENSES										A

Chap.	Libellés	Pour mémoire budget précédent (1)	Restes à réaliser N-1	Vote de l'assemblée sur les AP lors de la séance budgétaire	Propositions du président sur les crédits de l'exercice	Vote de l'assemblée sur les crédits de l'exercice (2)	Pour information, dépenses gérées dans le cadre d'une AP	Pour information, dépenses gérées hors AP	TOTAL (RAR N-1 + Vote)
			I			II			III = I + II
90	Opérations ventilées	637 866 041,62	0,00	760 967 279,00	641 866 433,00	641 866 433,00	628 374 499,00	13 491 934,00	641 866 433,00
900	Services généraux	17 344 742,49	0,00	48 552 000,00	13 280 434,00	13 280 434,00	10 491 500,00	2 788 934,00	13 280 434,00
901	Formation pro. et apprentissage	13 999 209,00	0,00	19 120 000,00	13 886 584,00	13 886 584,00	13 886 584,00	0,00	13 886 584,00
902	Enseignement	180 463 605,00	0,00	334 910 000,00	185 451 608,00	185 451 608,00	174 841 608,00	10 610 000,00	185 451 608,00
903	Culture, sports et loisirs	13 500 095,00	0,00	18 443 900,00	15 782 400,00	15 782 400,00	15 689 400,00	93 000,00	15 782 400,00
904	Santé et action sociale	5 379 205,13	0,00	2 150 000,00	2 870 000,00	2 870 000,00	2 870 000,00	0,00	2 870 000,00
905	Aménagement des territoires	71 118 403,00	0,00	57 550 470,00	87 865 449,00	87 865 449,00	87 865 449,00	0,00	87 865 449,00
906	Gestion des fonds européens	51 778 916,00	0,00	3 000 000,00	48 801 299,00	48 801 299,00	48 801 299,00	0,00	48 801 299,00
907	Environnement	20 615 625,00	0,00	19 278 500,00	21 708 645,00	21 708 645,00	21 708 645,00	0,00	21 708 645,00
908	Transports	155 201 957,00	0,00	143 096 435,00	151 706 866,00	151 706 866,00	151 706 866,00	0,00	151 706 866,00
909	Action économique	108 464 284,00	0,00	114 865 974,00	100 513 148,00	100 513 148,00	100 513 148,00	0,00	100 513 148,00
92	Opérations non ventilées	715 139 031,00	0,00		675 286 064,00	675 286 064,00		675 286 064,00	675 286 064,00
921	Taxes non affectées	0,00	0,00		0,00	0,00		0,00	0,00
922	Dotations et participations	1 071 500,00	0,00		3 864 326,00	3 864 326,00		3 864 326,00	3 864 326,00
923	Dettes et autres opérations financières	210 815 600,00	0,00		201 350 000,00	201 350 000,00		201 350 000,00	201 350 000,00
925	Opérations patrimoniales	153 250 000,00			88 600 000,00	88 600 000,00		88 600 000,00	88 600 000,00
926	Transferts entre les sections	350 001 931,00			381 471 738,00	381 471 738,00		381 471 738,00	381 471 738,00
95	Chapitre de prévision sans réalisation			50 000 000,00					
950	Dépenses imprévues			50 000 000,00					
	TOTAL des groupes fonctionnels	1 353 005 072,62	0,00	810 967 279,00	1 317 152 497,00	1 317 152 497,00	628 374 499,00	688 777 998,00	1 317 152 497,00

001 SOLDE D'EXECUTION REPORTE (3)										0,00
--	--	--	--	--	--	--	--	--	--	-------------

TOTAL										1 317 152 497,00
--------------	--	--	--	--	--	--	--	--	--	-------------------------

(1) Voir état I-B pour le contenu du budget précédent..

(2) Il s'agit des nouveaux crédits votés lors de la présente délibération, hors RAR.

(3) Le solde d'exécution est le résultat constaté de l'exercice précédent qui fait l'objet d'un report et non d'un vote de l'assemblée.

III – VOTE DU BUDGET
A – SECTION D'INVESTISSEMENT – VUE D'ENSEMBLE – RECETTES

							III
							A
Chap.	Libellés	Pour mémoire budget précédent (1)	Restes à réaliser N-1	Propositions du président sur les crédits de l'exercice	Vote de l'assemblée sur les crédits de l'exercice (2) II	TOTAL (RAR N-1 + Vote) III = I + II	
90	Opérations ventilées	161 428 879,31	0,00	159 589 659,00	159 589 659,00	159 589 659,00	
900	Services généraux	18 819 000,00	0,00	37 250,00	37 250,00	37 250,00	
901	Formation pro. et apprentissage	0,00	0,00	0,00	0,00	0,00	
902	Enseignement	68 700 475,00	0,00	74 022 475,00	74 022 475,00	74 022 475,00	
903	Culture, sports et loisirs	1 250 000,00	0,00	2 550 000,00	2 550 000,00	2 550 000,00	
904	Santé et action sociale	0,00	0,00	0,00	0,00	0,00	
905	Aménagement des territoires	1 550 000,00	0,00	25 000 000,00	25 000 000,00	25 000 000,00	
906	Gestion des fonds européens	56 228 366,65	0,00	48 801 299,00	48 801 299,00	48 801 299,00	
907	Environnement	2 377 500,00	0,00	3 398 000,00	3 398 000,00	3 398 000,00	
908	Transports	6 391 500,00	0,00	831 500,00	831 500,00	831 500,00	
909	Action économique	6 112 037,66	0,00	4 949 135,00	4 949 135,00	4 949 135,00	
92	Opérations non ventilées	861 679 222,35	0,00	892 150 678,00	892 150 678,00	892 150 678,00	
921	Taxes non affectées	0,00	0,00	0,00	0,00	0,00	
922	Dotations et participations (sauf R922 - 1068)	33 661 654,00	0,00	54 200 000,00	54 200 000,00	54 200 000,00	
923	Dettes et autres opérations financières	315 099 954,35	0,00	334 401 219,00	334 401 219,00	334 401 219,00	
925	Opérations patrimoniales	153 250 000,00		88 600 000,00	88 600 000,00	88 600 000,00	
926	Transferts entre les sections	359 667 614,00		414 949 459,00	414 949 459,00	414 949 459,00	
95	Chapitre de prévision sans réalisation	241 751 292,32	0,00	265 412 160,00	265 412 160,00	265 412 160,00	
951	Virement de la section de fonctionnement	237 981 292,32		263 732 160,00	263 732 160,00	263 732 160,00	
954	Produits des cessions d'immobilisations	3 770 000,00	0,00	2 280 000,00	2 280 000,00	2 280 000,00	
TOTAL des groupes fonctionnels		1 264 859 393,98	0,00	1 317 152 497,00	1 317 152 497,00	1 317 152 497,00	
				001 SOLDE D'EXECUTION REPORTE (3)		0,00	
				1068 EXCEDENT DE FONCTIONNEMENT CAPITALISE (4)		0,00	
TOTAL					1 317 152 497,00		

- (1) Voir état I-B pour le contenu du budget précédent.
- (2) Il s'agit des nouveaux crédits votés lors de la présente délibération, hors RAR.
- (3) Le solde d'exécution est le résultat constaté de l'exercice précédent qui fait l'objet d'un report et non d'un vote de l'assemblée.
- (4) Le montant inscrit doit être conforme à la délibération d'affectation du résultat. Ce montant ne fait donc pas l'objet d'un nouveau vote.

III – VOTE DU BUDGET	III
A – SECTION D'INVESTISSEMENT – 90 OPERATIONS VENTILEES Détail par articles	A 900

CHAPITRE 900 – Services généraux

AP (1) = 48 552 000,00

	2 Administration générale										3 Sécurité	4 Actions interrégionales, européennes				TOTAL DU CHAPITRE
	20 Administration générale collectivité		21 Conseil Régional	22 Conseil Economique et Social Régional	23 Conseil culture, éducation et environnement	28 Autres organismes	41 Actions interrégionales	42 Actions européennes	43 Actions relevant de la subvent ^e globale	44 Aide publique au développement		48 Autres actions internationales				
	201 Personnel non ventilé	202 Autres moyens généraux														
DEPENSES D'EQUIPEMENT																
Total (RAR N-1 + Vote)	0,00	13 273 434,00	0,00	0,00	0,00	0,00	0,00	0,00	0,00	0,00	0,00	0,00	0,00	0,00	13 280 434,00	
Restes à réaliser N-1	0,00	0,00	0,00	0,00	0,00	0,00	0,00	0,00	0,00	0,00	0,00	0,00	0,00	0,00	0,00	
Propositions du président	0,00	13 273 434,00	0,00	0,00	0,00	0,00	0,00	0,00	0,00	0,00	0,00	0,00	0,00	0,00	13 280 434,00	
Vote de l'assemblée (2)	0,00	13 273 434,00	0,00	0,00	0,00	0,00	0,00	0,00	0,00	0,00	0,00	0,00	0,00	0,00	13 280 434,00	
- Dans le cadre d'une AP-CP (3)		10 491 500,00	0,00	0,00	0,00	0,00	0,00	0,00	0,00	0,00	0,00	0,00	0,00	0,00	10 491 500,00	
- Hors AP-CP (3)	0,00	2 781 934,00	0,00	0,00	0,00	0,00	0,00	0,00	0,00	0,00	0,00	0,00	0,00	0,00	2 788 934,00	
Dont op. pour compte de tiers		0,00	0,00	0,00	0,00	0,00	0,00	0,00	0,00	0,00	0,00	0,00	0,00	0,00	0,00	
RECETTES AFFECTEES AUX EQUIPEMENTS																
Total (RAR N-1 + Vote)	0,00	37 250,00	0,00	0,00	0,00	0,00	0,00	0,00	0,00	0,00	0,00	0,00	0,00	0,00	37 250,00	
Restes à réaliser N-1	0,00	0,00	0,00	0,00	0,00	0,00	0,00	0,00	0,00	0,00	0,00	0,00	0,00	0,00	0,00	
Propositions du président	0,00	37 250,00	0,00	0,00	0,00	0,00	0,00	0,00	0,00	0,00	0,00	0,00	0,00	0,00	37 250,00	
Vote de l'assemblée (2)	0,00	37 250,00	0,00	0,00	0,00	0,00	0,00	0,00	0,00	0,00	0,00	0,00	0,00	0,00	37 250,00	
Recettes affectées	0,00	37 250,00	0,00	0,00	0,00	0,00	0,00	0,00	0,00	0,00	0,00	0,00	0,00	0,00	37 250,00	
Financement par le tiers de l'op.		0,00	0,00	0,00	0,00	0,00	0,00	0,00	0,00	0,00	0,00	0,00	0,00	0,00	0,00	

(1) Il s'agit des nouvelles AP ou des modifications d'AP existantes.

(2) Crédits de la présente délibération hors RAR.

(3) Y compris les opérations pour compte de tiers.

III – VOTE DU BUDGET		III
A – SECTION D'INVESTISSEMENT – 90 OPERATIONS VENTILEES		A 901
Détail par articles		

CHAPITRE 901 – Formation professionnelle et apprentissage

AP (1) = 19 120 000,00

	0 Services communs	1 Formation professionnelle	2 Apprentissage	3 Formation sanitaire et sociale	TOTAL DU CHAPITRE
DEPENSES D'EQUIPEMENT					
Total (RAR N-1 + Vote)	110 000,00	0,00	10 865 584,00	2 911 000,00	13 886 584,00
Restes à réaliser N-1	0,00	0,00	0,00	0,00	0,00
Propositions du président	110 000,00	0,00	10 865 584,00	2 911 000,00	13 886 584,00
Vote de l'assemblée (2)	110 000,00	0,00	10 865 584,00	2 911 000,00	13 886 584,00
- Dans le cadre d'une AP-CP (3)	110 000,00	0,00	10 865 584,00	2 911 000,00	13 886 584,00
- Hors AP-CP (3)	0,00	0,00	0,00	0,00	0,00
Dont op. pour compte de tiers	0,00	0,00	0,00	0,00	0,00
RECETTES AFFECTEES AUX EQUIPEMENTS					
Total (RAR N-1 + Vote)	0,00	0,00	0,00	0,00	0,00
Restes à réaliser N-1	0,00	0,00	0,00	0,00	0,00
Propositions du président	0,00	0,00	0,00	0,00	0,00
Vote de l'assemblée (2)	0,00	0,00	0,00	0,00	0,00
Recettes affectées	0,00	0,00	0,00	0,00	0,00
Financement par le tiers de l'op.	0,00	0,00	0,00	0,00	0,00

(1) Il s'agit des nouvelles AP ou des modifications d'AP existantes.

(2) Crédits de la présente délibération hors RAR.

(3) Y compris les opérations pour compte de tiers.

III – VOTE DU BUDGET		III
A – SECTION D'INVESTISSEMENT – 90 OPERATIONS VENTILEES		A 902
Détail par articles		

CHAPITRE 902 – Enseignement

AP (1) = 334 910 000,00

	0 Services communs	1 Enseignement du premier degré	2 Enseignement du second degré				3 Enseignement supérieur	7 Sécurité	8 Autres services périodiques et annexes	TOTAL DU CHAPITRE
			21 Collèges	22 Lycées publics	23 Lycées privés	24 Participations à des cités mixtes				
DEPENSES D'EQUIPEMENT										
Total (RAR N-1 + Vote)	0,00	0,00	138 426 375,00	4 750 000,00	5 000,00	35 201 933,00	0,00	7 068 300,00	185 451 608,00	
Restes à réaliser N-1	0,00	0,00	0,00	0,00	0,00	0,00	0,00	0,00	0,00	
Propositions du président	0,00	0,00	138 426 375,00	4 750 000,00	5 000,00	35 201 933,00	0,00	7 068 300,00	185 451 608,00	
Vote de l'assemblée (2)	0,00	0,00	138 426 375,00	4 750 000,00	5 000,00	35 201 933,00	0,00	7 068 300,00	185 451 608,00	
- Dans le cadre d'une AP-CP (3)	0,00	0,00	127 821 375,00	4 750 000,00	0,00	35 201 933,00	0,00	7 068 300,00	174 841 608,00	
- Hors AP-CP (3)	0,00	0,00	10 605 000,00	0,00	5 000,00	0,00	0,00	0,00	10 610 000,00	
Dont op. pour compte de tiers	0,00	0,00	0,00	0,00	0,00	1 890 000,00	0,00	0,00	1 890 000,00	

RECETTES AFFECTEES AUX EQUIPEMENTS

Total (RAR N-1 + Vote)	0,00	0,00	64 149 475,00	0,00	2 581 000,00	7 292 000,00	0,00	0,00	74 022 475,00
Restes à réaliser N-1	0,00	0,00	0,00	0,00	0,00	0,00	0,00	0,00	0,00
Propositions du président	0,00	0,00	64 149 475,00	0,00	2 581 000,00	7 292 000,00	0,00	0,00	74 022 475,00
Vote de l'assemblée (2)	0,00	0,00	64 149 475,00	0,00	2 581 000,00	7 292 000,00	0,00	0,00	74 022 475,00
Recettes affectées	0,00	0,00	64 149 475,00	0,00	2 581 000,00	3 500 000,00	0,00	0,00	70 230 475,00
Financement par le tiers de l'op.	0,00	0,00	0,00	0,00	0,00	3 792 000,00	0,00	0,00	3 792 000,00

(1) Il s'agit des nouvelles AP ou des modifications d'AP existantes.

(2) Crédits de la présente délibération hors RAR.

(3) Y compris les opérations pour compte de tiers.

III – VOTE DU BUDGET		III
A – SECTION D'INVESTISSEMENT – 90 OPERATIONS VENTILEES		A 903
Détail par articles		

CHAPITRE 903 – Culture, sports et loisirs

AP (1) = 18 443 900,00

	0 Services communs	1 Culture			2 Sports	3 Loisirs	7 Sécurité	TOTAL DU CHAPITRE
		11 Enseignement artistique	12 Activités culturelles et artistiques	13 Patrimoine (bibliothèques, musées, ...)				
DEPENSES D'EQUIPEMENT								
Total (RAR N-1 + Vote)	0,00	0,00	3 634 522,06	9 465 477,94	2 682 400,00	0,00	0,00	15 782 400,00
Restes à réaliser N-1	0,00	0,00	0,00	0,00	0,00	0,00	0,00	0,00
Propositions du président	0,00	0,00	3 634 522,06	9 465 477,94	2 682 400,00	0,00	0,00	15 782 400,00
Vote de l'assemblée (2)	0,00	0,00	3 634 522,06	9 465 477,94	2 682 400,00	0,00	0,00	15 782 400,00
- Dans le cadre d'une AP-CP (3)	0,00	0,00	3 634 522,06	9 395 477,94	2 659 400,00	0,00	0,00	15 689 400,00
- Hors AP-CP (3)	0,00	0,00	0,00	70 000,00	23 000,00	0,00	0,00	93 000,00
Dont op. pour compte de tiers	0,00	0,00	0,00	2 763 978,04	0,00	0,00	0,00	2 763 978,04
RECETTES AFFECTEES AUX EQUIPEMENTS								
Total (RAR N-1 + Vote)	0,00	0,00	150 000,00	2 400 000,00	0,00	0,00	0,00	2 550 000,00
Restes à réaliser N-1	0,00	0,00	0,00	0,00	0,00	0,00	0,00	0,00
Propositions du président	0,00	0,00	150 000,00	2 400 000,00	0,00	0,00	0,00	2 550 000,00
Vote de l'assemblée (2)	0,00	0,00	150 000,00	2 400 000,00	0,00	0,00	0,00	2 550 000,00
Recettes affectées	0,00	0,00	150 000,00	0,00	0,00	0,00	0,00	150 000,00
Financement par le tiers de l'op.	0,00	0,00	0,00	2 400 000,00	0,00	0,00	0,00	2 400 000,00

(1) Il s'agit des nouvelles AP ou des modifications d'AP existantes.

(2) Crédits de la présente délibération hors RAR.

(3) Y compris les opérations pour compte de tiers.

III – VOTE DU BUDGET		III
A – SECTION D'INVESTISSEMENT – 90 OPERATIONS VENTILEES		A 904
Détail par articles		

CHAPITRE 904 – Santé et action sociale

AP (1) = 2 150 000,00

	0 Services communs	1 Santé	2 Action sociale	7 Sécurité alimentaire	TOTAL DU CHAPITRE
DEPENSES D'EQUIPEMENT					
Total (RAR N-1 + Vote)	0,00	2 870 000,00	0,00	0,00	2 870 000,00
Restes à réaliser N-1	0,00	0,00		0,00	0,00
Propositions du président	0,00	2 870 000,00		0,00	2 870 000,00
Vote de l'assemblée (2)	0,00	2 870 000,00		0,00	2 870 000,00
- Dans le cadre d'une AP-CP (3)	0,00	2 870 000,00		0,00	2 870 000,00
- Hors AP-CP (3)	0,00	0,00		0,00	0,00
Dont op. pour compte de tiers	0,00	0,00		0,00	0,00
RECETTES AFFECTEES AUX EQUIPEMENTS					
Total (RAR N-1 + Vote)	0,00	0,00		0,00	0,00
Restes à réaliser N-1	0,00	0,00		0,00	0,00
Propositions du président	0,00	0,00		0,00	0,00
Vote de l'assemblée (2)	0,00	0,00		0,00	0,00
Recettes affectées	0,00	0,00		0,00	0,00
Financement par le tiers de l'op.	0,00	0,00		0,00	0,00

(1) Il s'agit des nouvelles AP ou des modifications d'AP existantes.

(2) Crédits de la présente délibération hors RAR.

(3) Y compris les opérations pour compte de tiers.

III – VOTE DU BUDGET		III
A – SECTION D'INVESTISSEMENT – 90 OPERATIONS VENTILEES		A 905
Détail par articles		

CHAPITRE 905 – Aménagement des territoires

AP (1) = 57 550 470,00

	0	1	2	3	4	5	6	7	8	TOTAL DU CHAPITRE
	Services communs	Politique de la ville	Agglomérations et villes moyennes	Espace rural, autres espaces de développ	Habitat - (Logement)	Actions en faveur du littoral	Technologies informat° et communicat°	Sécurité	Autres actions	
DEPENSES D'EQUIPEMENT										
Total (RAR N-1 + Vote)	0,00	3 850 000,00	4 080 000,00	34 806 146,00	1 545 000,00	0,00	43 532 641,00	0,00	51 662,00	87 865 449,00
Restes à réaliser N-1	0,00	0,00	0,00	0,00	0,00	0,00	0,00	0,00	0,00	0,00
Propositions du président	0,00	3 850 000,00	4 080 000,00	34 806 146,00	1 545 000,00	0,00	43 532 641,00	0,00	51 662,00	87 865 449,00
Vote de l'assemblée (2)	0,00	3 850 000,00	4 080 000,00	34 806 146,00	1 545 000,00	0,00	43 532 641,00	0,00	51 662,00	87 865 449,00
- Dans le cadre d'une AP-CP (3)	0,00	3 850 000,00	4 080 000,00	34 806 146,00	1 545 000,00	0,00	43 532 641,00	0,00	51 662,00	87 865 449,00
- Hors AP-CP (3)	0,00	0,00	0,00	0,00	0,00	0,00	0,00	0,00	0,00	0,00
Dont op. pour compte de tiers	0,00	0,00	0,00	0,00	0,00	0,00	0,00	0,00	0,00	0,00
RECETTES AFFECTEES AUX EQUIPEMENTS										
Total (RAR N-1 + Vote)	0,00	0,00	0,00	0,00	0,00	0,00	25 000 000,00	0,00	0,00	25 000 000,00
Restes à réaliser N-1	0,00	0,00	0,00	0,00	0,00	0,00	0,00	0,00	0,00	0,00
Propositions du président	0,00	0,00	0,00	0,00	0,00	0,00	25 000 000,00	0,00	0,00	25 000 000,00
Vote de l'assemblée (2)	0,00	0,00	0,00	0,00	0,00	0,00	25 000 000,00	0,00	0,00	25 000 000,00
Recettes affectées	0,00	0,00	0,00	0,00	0,00	0,00	25 000 000,00	0,00	0,00	25 000 000,00
Financement par le tiers de l'op.	0,00	0,00	0,00	0,00	0,00	0,00	0,00	0,00	0,00	0,00

(1) Il s'agit des nouvelles AP ou des modifications d'AP existantes.

(2) Crédits de la présente délibération hors RAR.

(3) Y compris les opérations pour compte de tiers.

III – VOTE DU BUDGET		III
A – SECTION D'INVESTISSEMENT – 90 OPERATIONS VENTILEES		A 906
Détail par articles		

CHAPITRE 906 – Gestion des fonds européens

AP (1) = 3 000 000,00

	1 FSE	2 FEDER	3 Autres	TOTAL DU CHAPITRE
DEPENSES D'EQUIPEMENT				
Total (RAR N-1 + Vote)	0,00	48 801 299,00	0,00	48 801 299,00
Restes à réaliser N-1	0,00	0,00	0,00	0,00
Propositions du président	0,00	48 801 299,00	0,00	48 801 299,00
Vote de l'assemblée (2)	0,00	48 801 299,00	0,00	48 801 299,00
- Dans le cadre d'une AP-CP (3)	0,00	48 801 299,00	0,00	48 801 299,00
- Hors AP-CP (3)	0,00	0,00	0,00	0,00
Dont op. pour compte de tiers	0,00	0,00	0,00	0,00
RECETTES AFFECTEES AUX EQUIPEMENTS				
Total (RAR N-1 + Vote)	0,00	48 801 299,00	0,00	48 801 299,00
Restes à réaliser N-1	0,00	0,00	0,00	0,00
Propositions du président	0,00	48 801 299,00	0,00	48 801 299,00
Vote de l'assemblée (2)	0,00	48 801 299,00	0,00	48 801 299,00
Recettes affectées	0,00	48 801 299,00	0,00	48 801 299,00
Financement par le tiers de l'op.	0,00	0,00	0,00	0,00

(1) Il s'agit des nouvelles AP ou des modifications d'AP existantes.

(2) Crédits de la présente délibération hors RAR.

(3) Y compris les opérations pour compte de tiers.

III – VOTE DU BUDGET	III
A – SECTION D'INVESTISSEMENT – 90 OPERATIONS VENTILEES Détail par articles	A 907

CHAPITRE 907 – Environnement

AP (1) = 19 278 500,00

	0	1	2	3	4	5	6	7	8	TOTAL DU CHAPITRE
	Services communs	Actions transversales	Actions en matière des déchets	Politique de l'air	Politique de l'eau	Politique de l'énergie	Patrimoine naturel	Environnement infrastructures transport	Autres actions	
DEPENSES D'EQUIPEMENT										
Total (RAR N-1 + Vote)	5 000,00	473 268,00	450 000,00	250 000,00	4 638 375,00	14 665 000,00	1 181 002,00	0,00	46 000,00	21 708 645,00
Restes à réaliser N-1	0,00	0,00	0,00	0,00	0,00	0,00	0,00	0,00	0,00	0,00
Propositions du président	5 000,00	473 268,00	450 000,00	250 000,00	4 638 375,00	14 665 000,00	1 181 002,00	0,00	46 000,00	21 708 645,00
Vote de l'assemblée (2)	5 000,00	473 268,00	450 000,00	250 000,00	4 638 375,00	14 665 000,00	1 181 002,00	0,00	46 000,00	21 708 645,00
- Dans le cadre d'une AP-CP (3)	5 000,00	473 268,00	450 000,00	250 000,00	4 638 375,00	14 665 000,00	1 181 002,00	0,00	46 000,00	21 708 645,00
- Hors AP-CP (3)	0,00	0,00	0,00	0,00	0,00	0,00	0,00	0,00	0,00	0,00
Dont op. pour compte de tiers	0,00	0,00	0,00	0,00	0,00	0,00	0,00	0,00	0,00	0,00
RECETTES AFFECTEES AUX EQUIPEMENTS										
Total (RAR N-1 + Vote)	0,00	0,00	0,00	0,00	1 240 000,00	2 158 000,00	0,00	0,00	0,00	3 398 000,00
Restes à réaliser N-1	0,00	0,00	0,00	0,00	0,00	0,00	0,00	0,00	0,00	0,00
Propositions du président	0,00	0,00	0,00	0,00	1 240 000,00	2 158 000,00	0,00	0,00	0,00	3 398 000,00
Vote de l'assemblée (2)	0,00	0,00	0,00	0,00	1 240 000,00	2 158 000,00	0,00	0,00	0,00	3 398 000,00
Recettes affectées	0,00	0,00	0,00	0,00	1 240 000,00	2 158 000,00	0,00	0,00	0,00	3 398 000,00
Financement par le tiers de l'op.	0,00	0,00	0,00	0,00	0,00	0,00	0,00	0,00	0,00	0,00

(1) Il s'agit des nouvelles AP ou des modifications d'AP existantes.

(2) Crédits de la présente délibération hors RAR.

(3) Y compris les opérations pour compte de tiers.

III – VOTE DU BUDGET		III
A – SECTION D'INVESTISSEMENT – 90 OPERATIONS VENTILEES		A 908
Détail par articles		

CHAPITRE 908 – Transports **AP (1) = 143 096 435,00**

	1				2				
	Transports en commun de voyageurs				Routes et voiries				
0	10	11	12	18	21	22	23	24	25
Services communs	Services communs	Transport ferroviaire régional de voyage	Gares et autres infrastructures ferrov.	Autres transports en commun	Voierie nationale	Voierie régionale	Voierie départementale	Voierie communale	Sécurité routière
DEPENSES D'EQUIPEMENT									
Total (RAR N-1 + Vote)	1 171 866,00	64 939 379,00	42 985 621,00	2 510 000,00	32 550 000,00	0,00	0,00	0,00	0,00
Restes à réaliser N-1	0,00	0,00	0,00	0,00	0,00	0,00	0,00	0,00	0,00
Propositions du président	1 171 866,00	64 939 379,00	42 985 621,00	2 510 000,00	32 550 000,00	0,00	0,00	0,00	0,00
Vote de l'assemblée (2)	1 171 866,00	64 939 379,00	42 985 621,00	2 510 000,00	32 550 000,00	0,00	0,00	0,00	0,00
- Dans le cadre d'une AP-CP (3)	1 171 866,00	64 939 379,00	42 985 621,00	2 510 000,00	32 550 000,00	0,00	0,00	0,00	0,00
- Hors AP-CP (3)	0,00	0,00	0,00	0,00	0,00	0,00	0,00	0,00	0,00
Dont op. pour compte de tiers	0,00	0,00	0,00	0,00	0,00	0,00	0,00	0,00	0,00
RECETTES AFFECTEES AUX EQUIPEMENTS									
Total (RAR N-1 + Vote)	0,00	0,00	0,00	0,00	831 500,00	0,00	0,00	0,00	0,00
Restes à réaliser N-1	0,00	0,00	0,00	0,00	0,00	0,00	0,00	0,00	0,00
Propositions du président	0,00	0,00	0,00	0,00	831 500,00	0,00	0,00	0,00	0,00
Vote de l'assemblée (2)	0,00	0,00	0,00	0,00	831 500,00	0,00	0,00	0,00	0,00
Recettes affectées	0,00	0,00	0,00	0,00	831 500,00	0,00	0,00	0,00	0,00
Financement par le tiers de l'op.	0,00	0,00	0,00	0,00	0,00	0,00	0,00	0,00	0,00

III – VOTE DU BUDGET	III
A – SECTION D'INVESTISSEMENT – 90 OPERATIONS VENTILEES Détail par articles	A 908

CHAPITRE 908 – Transports (suite)

	2		7		8					TOTAL DU CHAPITRE	
	Routes et voiries	Autres liaisons	Sécurité	81	82	83	84	85	86		88
				Transports aériens	Transports maritimes	Transports fluviaux	Transports ferroviaires de marchandises	Liaisons multimodales	Infrastructures portuaires et aéroport.	Autres	
DEPENSES D'EQUIPEMENT											
Total (RAR N-1 + Vote)	2 500 000,00		0,00	0,00	0,00	1 084 000,00	325 000,00	0,00	2 066 000,00	0,00	151 706 866,00
Restes à réaliser N-1	0,00		0,00	0,00	0,00	0,00	0,00	0,00	0,00	0,00	0,00
Propositions du président	2 500 000,00		0,00	0,00	0,00	1 084 000,00	325 000,00	0,00	2 066 000,00	0,00	151 706 866,00
Vote de l'assemblée (2)	2 500 000,00		0,00	0,00	0,00	1 084 000,00	325 000,00	0,00	2 066 000,00	0,00	151 706 866,00
- Dans le cadre d'une AP-CP (3)	2 500 000,00		0,00	0,00	0,00	1 084 000,00	325 000,00	0,00	2 066 000,00	0,00	151 706 866,00
- Hors AP-CP (3)	0,00		0,00	0,00	0,00	0,00	0,00	0,00	0,00	0,00	0,00
Dont op. pour compte de tiers	0,00		0,00	0,00	0,00	0,00	0,00	0,00	0,00	0,00	0,00
RECETTES AFFECTEES AUX EQUIPEMENTS											
Total (RAR N-1 + Vote)	0,00		0,00	0,00	0,00	0,00	0,00	0,00	0,00	0,00	831 500,00
Restes à réaliser N-1	0,00		0,00	0,00	0,00	0,00	0,00	0,00	0,00	0,00	0,00
Propositions du président	0,00		0,00	0,00	0,00	0,00	0,00	0,00	0,00	0,00	831 500,00
Vote de l'assemblée (2)	0,00		0,00	0,00	0,00	0,00	0,00	0,00	0,00	0,00	831 500,00
Recettes affectées	0,00		0,00	0,00	0,00	0,00	0,00	0,00	0,00	0,00	831 500,00
Financement par le tiers de l'op.	0,00		0,00	0,00	0,00	0,00	0,00	0,00	0,00	0,00	0,00

(1) Il s'agit des nouvelles AP ou des modifications d'AP existantes.

(2) Crédits de la présente délibération hors RAR.

(3) Y compris les opérations pour compte de tiers.

III – VOTE DU BUDGET		III
A – SECTION D'INVESTISSEMENT – 90 OPERATIONS VENTILEES		A 909
Detail par articles		

CHAPITRE 909 – Action économique

AP (1) = 114 865 974,00

	0	1	2	3	4	5	TOTAL DU CHAPITRE
	Services communs	Interventions économiques transversales	Recherche et innovation	Agriculture, pêche, agro-industrie	Industrie, artisanat, commerce et autres	Tourisme et thermalisme	
DEPENSES D'EQUIPEMENT							
Total (RAR N-1 + Vote)	2 482 311,64	14 118 850,00	31 817 606,00	13 518 177,00	27 576 203,36	11 000 000,00	100 513 148,00
Restes à réaliser N-1	0,00	0,00	0,00	0,00	0,00	0,00	0,00
Propositions du président	2 482 311,64	14 118 850,00	31 817 606,00	13 518 177,00	27 576 203,36	11 000 000,00	100 513 148,00
Vote de l'assemblée (2)	2 482 311,64	14 118 850,00	31 817 606,00	13 518 177,00	27 576 203,36	11 000 000,00	100 513 148,00
- Dans le cadre d'une AP-CP (3)	2 482 311,64	14 118 850,00	31 817 606,00	13 518 177,00	27 576 203,36	11 000 000,00	100 513 148,00
- Hors AP-CP (3)	0,00	0,00	0,00	0,00	0,00	0,00	0,00
Dont op. pour compte de tiers	0,00	0,00	0,00	0,00	0,00	0,00	0,00
RECETTES AFFECTEES AUX EQUIPEMENTS							
Total (RAR N-1 + Vote)	0,00	3 876 003,94	426 212,66	61 918,40	585 000,00	0,00	4 949 135,00
Restes à réaliser N-1	0,00	0,00	0,00	0,00	0,00	0,00	0,00
Propositions du président	0,00	3 876 003,94	426 212,66	61 918,40	585 000,00	0,00	4 949 135,00
Vote de l'assemblée (2)	0,00	3 876 003,94	426 212,66	61 918,40	585 000,00	0,00	4 949 135,00
Recettes affectées	0,00	3 876 003,94	426 212,66	61 918,40	585 000,00	0,00	4 949 135,00
Financement par le tiers de l'op.	0,00	0,00	0,00	0,00	0,00	0,00	0,00

(1) Il s'agit des nouvelles AP ou des modifications d'AP existantes.

(2) Crédits de la présente délibération hors RAR.

(3) Y compris les opérations pour compte de tiers.

III – VOTE DU BUDGET	III
A – SECTION D'INVESTISSEMENT – 92 OPERATIONS NON VENTILEES Détail par articles	A 921

CHAPITRE 921 – Taxes non affectées

Article / compte par nature (1)	Libellé	Pour mémoire budget précédent (2)	RAR N-1	Propositions du président sur les crédits de l'exercice	Vote de l'assemblée	TOTAL RAR N-1 + Vote
DEPENSES		0,00	0,00	0,00	0,00	0,00
RECETTES		0,00	0,00	0,00	0,00	0,00

(1) Détailler les articles utilisés conformément au plan de comptes.

(2) Le contenu de la colonne Pour mémoire budget précédent est défini dans l'état I-B.

III – VOTE DU BUDGET	III
A – SECTION D'INVESTISSEMENT – 92 OPERATIONS NON VENTILEES Détail par articles	A 922

CHAPITRE 922 – Dotations et participations

Article / compte par nature (1)	Libellé	Pour mémoire budget précédent (2)	RAR N-1	Propositions du président sur les crédits de l'exercice	Vote de l'assemblée	TOTAL RAR N-1 + Vote
	DEPENSES (3)	1 071 500,00	0,00	3 864 326,00	3 864 326,00	3 864 326,00
103	Plan de relance FCTVA	1 071 500,00	0,00	3 864 326,00	3 864 326,00	3 864 326,00
	RECETTES	454 283 563,03	0,00	54 200 000,00	54 200 000,00	54 200 000,00
10222	FCTVA	29 607 654,00	0,00	54 200 000,00	54 200 000,00	54 200 000,00
103	Plan de relance FCTVA	4 054 000,00	0,00	0,00	0,00	0,00
1068	Excédents de fonctionnement capitalisés	420 621 909,03	0,00	0,00	0,00	0,00

(1) Détailler les articles utilisés conformément au plan de comptes.

(2) Le contenu de la colonne Pour mémoire budget précédent est défini dans l'état I-B.

(3) Reversement de dotations (trop perçu).

III – VOTE DU BUDGET	III
A – SECTION D'INVESTISSEMENT – 92 OPERATIONS NON VENTILEES Détail par articles	A 923

CHAPITRE 923 – Dettes et autres opérations financières

Article / compte par nature (1)	Libellé	Pour mémoire budget précédent (2)	RAR N-1	Propositions du président sur les crédits de l'exercice	Vote de l'assemblée	TOTAL RAR N-1 + Vote
	DEPENSES	210 815 600,00	0,00	201 350 000,00	201 350 000,00	201 350 000,00
16311	Emprunt obligataire remboursable in fine	27 470 000,00	0,00	27 470 000,00	27 470 000,00	27 470 000,00
1641	Emprunts en euros	116 102 600,00	0,00	125 584 000,00	125 584 000,00	125 584 000,00
1643	Emprunts en devises	1 700 000,00	0,00	1 669 000,00	1 669 000,00	1 669 000,00
16441	Opérat° afférentes à l'emprunt	9 400 000,00	0,00	8 627 000,00	8 627 000,00	8 627 000,00
16449	Opérat° de tirage sur ligne trésorerie	46 643 000,00	0,00	38 000 000,00	38 000 000,00	38 000 000,00
1675	Dettes afférentes aux M.E.T.P. et P.P.P.	9 500 000,00	0,00	0,00	0,00	0,00
	RECETTES	315 099 954,35	0,00	334 401 219,00	334 401 219,00	334 401 219,00
1641	Emprunts en euros	268 456 954,35	0,00	296 401 219,00	296 401 219,00	296 401 219,00
16449	Opérat° de tirage sur ligne trésorerie	46 643 000,00	0,00	38 000 000,00	38 000 000,00	38 000 000,00

(1) Détailler les articles utilisés conformément au plan de comptes.

(2) Le contenu de la colonne Pour mémoire budget précédent est défini dans l'état I-B.

III – VOTE DU BUDGET

III

A – SECTION D'INVESTISSEMENT – 92 OPERATIONS NON VENTILEES
Détail par articles

A 925

CHAPITRE 925 – Opérations patrimoniales

Article / compte par nature (1)	Libellé	Pour mémoire budget précédent (2)	Propositions du président sur les crédits de l'exercice	Vote de l'assemblée
	DEPENSES (3)	153 250 000,00	88 600 000,00	88 600 000,00
16441	Opérat° afférentes à l'emprunt	30 750 000,00	0,00	0,00
2031	Frais d'études	22 000,00	22 000,00	22 000,00
20421	Privé : Bien mobilier, matériel	2 300 000,00	4 000 000,00	4 000 000,00
2051	Concessions, droits similaires	40 000,00	40 000,00	40 000,00
2128	Autres agencements et aménagts	20 000,00	20 000,00	20 000,00
21312	Bâtiments scolaires	3 015 958,00	13 020 000,00	13 020 000,00
21572	Matériel technique scolaire	50 000,00	50 000,00	50 000,00
21578	Autre matériel technique	50 000,00	20 000,00	20 000,00
2158	Autres inst..matériel,outil. techniques	0,00	30 000,00	30 000,00
217312	Bâtiments scolaires (mise à dispo)	20 610,00	40 000,00	40 000,00
21831	Matériel informatique scolaire	30 000,00	30 000,00	30 000,00
21838	Autre matériel informatique	30 000,00	30 000,00	30 000,00
21841	Matériel de bureau et mobilier scolaires	30 000,00	30 000,00	30 000,00
2313	Constructions	89 094 082,00	42 378 000,00	42 378 000,00
2317	Immo. corporelles reçues mise à dispo.	27 797 350,00	28 890 000,00	28 890 000,00
	RECETTES (3)	153 250 000,00	88 600 000,00	88 600 000,00
16449	Opérat° de tirage sur ligne trésorerie	30 750 000,00	0,00	0,00
2031	Frais d'études	9 809 218,00	11 840 000,00	11 840 000,00
2033	Frais d'insertion	521 376,00	200 000,00	200 000,00
21578	Autre matériel technique	1 000 000,00	2 000 000,00	2 000 000,00
217312	Bâtiments scolaires (mise à dispo)	0,00	160 000,00	160 000,00
238	Avances commandés immo corporelles	109 869 406,00	72 400 000,00	72 400 000,00
2745	Avances remboursables	1 300 000,00	2 000 000,00	2 000 000,00

(1) Détailler les articles utilisés conformément au plan de comptes.

(2) Le contenu de la colonne Pour mémoire budget précédent est défini dans l'état I-B.

(3) Les dépenses du chapitre sont égales aux recettes.

III – VOTE DU BUDGET

III

A – SECTION D'INVESTISSEMENT – 92 OPERATIONS NON VENTILEES
Détail par articles

A 926

CHAPITRE 926 – Transferts entre les sections

Article / compte par nature (1)	Libellé	Pour mémoire budget précédent (2)	Propositions du président sur les crédits de l'exercice	Vote de l'assemblée
	DEPENSES DE L'EXERCICE (3)	350 001 931,00	381 471 738,00	381 471 738,00
	Reprises sur autofinancement	349 001 931,00	380 471 738,00	380 471 738,00
13911	Sub. transf. cpte résult. Etat, établist	863 371,80	929 134,00	929 134,00
13913	Sub. transf. cpte résult. Départements	1 161 163,00	1 120 404,00	1 120 404,00
13914	Sub. transf. cpte résult. Communes	75 112,00	115 000,00	115 000,00
13915	Sub. transf. cpte résult. Groupements	1 014 923,00	1 100 000,00	1 100 000,00
13916	Sub. transf. cpte résult. Autres EPL	43 805,00	45 000,00	45 000,00
139172	Sub. transf. cpte résult. FEDER	7 317 043,00	6 841 610,00	6 841 610,00
139178	Autres sub. transf. cpte résult.	5 134 176,20	5 200 000,00	5 200 000,00
13918	Autres subventions d'équipement	321 621,00	716 190,00	716 190,00
13932	Dotation régionale d'équipement scolaire	52 428 420,00	54 640 843,00	54 640 843,00
198	Neutralisation des amortissements	280 642 296,00	309 763 557,00	309 763 557,00
	Charges transférées	1 000 000,00	1 000 000,00	1 000 000,00
21312	Bâtiments scolaires	500 000,00	500 000,00	500 000,00
217312	Bâtiments scolaires (mise à dispo)	500 000,00	500 000,00	500 000,00
	RECETTES DE L'EXERCICE (4)	359 667 614,00	414 949 459,00	414 949 459,00
	Amortissement des immobilisations	359 667 614,00	414 949 459,00	414 949 459,00
28031	Frais d'études	683 100,00	1 960 000,00	1 960 000,00
28032	Frais de recherche et de développement	5 941,00	10 000,00	10 000,00
28033	Frais d'insertion	16 890,92	22 000,00	22 000,00
2804111	Subv. Etat : Bien mobilier, matériel	768 280,00	795 000,00	795 000,00
2804112	Subv. Etat : Bâtiments, installations	13 764 269,00	13 975 212,00	13 975 212,00
2804113	Subv. Etat : Projet infrastructure	2 316 128,00	2 895 416,00	2 895 416,00
2804121	Subv. Régions : Bien mobilier, matériel	1 199 170,00	2 000 000,00	2 000 000,00
2804122	Subv. Régions : Bâtiments, installations	8 000,00	16 000,00	16 000,00
2804131	Subv. Dpt : Bien mobilier, matériel	302 784,00	309 865,00	309 865,00
2804132	Subv. Dpt : Bâtiments, installations	10 574 329,00	10 640 183,00	10 640 183,00
2804133	Subv. Dpt : Projet infrastructure	190 000,00	190 000,00	190 000,00
2804141	Subv. Cne : Bien mobilier, matériel	6 594 485,00	6 825 565,00	6 825 565,00
2804142	Subv. Cne : Bâtiments, installations	68 689 485,00	90 259 124,00	90 259 124,00

Article / compte par nature (1)	Libellé	Pour mémoire budget précédent (2)	Propositions du président sur les crédits de l'exercice	Vote de l'assemblée
2804151	Subv. Grpt : Bien mobilier, matériel	848 596,01	1 280 651,00	1 280 651,00
2804152	Subv. Grpt : Bâtiments, installations	5 990 390,00	6 528 199,00	6 528 199,00
2804161	Subv. SPIC : Bien mobilier, matériel	1 450 240,00	1 450 240,00	1 450 240,00
2804162	Subv. SPIC : Bâtiments, installations	2 480 525,00	2 480 798,00	2 480 798,00
28041711	Subv. SNCF : Bien mobilier, matériel	33 215 386,00	37 550 000,00	37 550 000,00
28041712	Subv. SNCF : Bâtiments, installations	4 704 246,00	8 085 543,00	8 085 543,00
28041713	Subv. SNCF : Projet infrastructure	12 469 918,00	17 469 918,00	17 469 918,00
28041721	Subv. RFF : Bien mobilier, matériel	824 380,67	1 290 000,00	1 290 000,00
28041722	Subv. RFF : Bâtiments, installations	19 702 404,00	23 491 913,00	23 491 913,00
28041723	Subv. RFF : Projet infrastructure	11 738 139,00	12 613 625,00	12 613 625,00
2804181	Autres org pub - Biens mob, mat, études	11 666 050,34	12 415 082,00	12 415 082,00
2804182	Autres org pub - Bâtiments et installat°	21 521 543,00	22 949 242,00	22 949 242,00
280421	Privé : Bien mobilier, matériel	46 270 972,00	48 296 258,00	48 296 258,00
280422	Privé : Bâtiments, installations	11 159 493,00	11 775 492,00	11 775 492,00
280431	Subv. Scol : Bien mobilier, matériel	9 578 805,52	10 699 020,00	10 699 020,00
280432	Subv. Scol : Bâtiments, installations	7 925 675,00	8 692 288,00	8 692 288,00
2804411	Sub nat org pub - Biens mob, mat, études	50 000,00	50 000,00	50 000,00
2804412	Sub nat org pub - Bâtiments, installat°	2 483 289,00	2 483 289,00	2 483 289,00
2804421	Sub nat privé - Biens mob, mat, études	1 000,00	1 000,00	1 000,00
28045	Subv. d'équipement versées aux tiers	0,00	1 477 794,00	1 477 794,00
28051	Concessions.droits similaires,brevets,..	3 024 620,00	3 740 303,00	3 740 303,00
28121	Plantations d'arbres et d'arbustes	972,00	2 000,00	2 000,00
28128	Autres aménagements de terrains	531 733,55	540 808,00	540 808,00
281311	Bâtiments administratifs	2 114 233,20	2 721 125,00	2 721 125,00
281312	Bâtiments scolaires	13 827 274,75	14 816 544,00	14 816 544,00
281314	Bâtiments culturels et sportifs	880 000,00	880 000,00	880 000,00
281318	Autres bâtiments publics	414 826,00	415 000,00	415 000,00
281351	Bâtiments publics	35 525,20	42 759,00	42 759,00
28151	Réseaux de voirie	6 741,00	20 000,00	20 000,00
28152	Installations de voirie	5 727,00	10 000,00	10 000,00
28153	Réseaux divers	84 835,65	90 000,00	90 000,00
28154	Voies navigables	1 927,00	2 000,00	2 000,00
281572	Matériel technique scolaire	1 880 742,72	2 350 000,00	2 350 000,00
281578	Autre matériel technique	474 992,86	667 850,00	667 850,00
28158	Autres inst.,matériel,outil. techniques	10 195,00	15 000,00	15 000,00
2817312	Bâtiments scolaires (m. à dispo)	13 265 701,01	13 860 000,00	13 860 000,00
281735	Installations générales (m. à dispo)	899,00	5 000,00	5 000,00

Article / compte par nature (1)	Libellé	Pour mémoire budget précédent (2)	Propositions du président sur les crédits de l'exercice	Vote de l'assemblée
28181	Installations générales, aménagt divers	94 994,29	93 198,00	93 198,00
281828	Autres matériels de transport	603 164,50	610 576,00	610 576,00
281831	Matériel informatique scolaire	7 108 578,48	6 942 595,00	6 942 595,00
281838	Autre matériel informatique	649 865,25	658 823,00	658 823,00
281841	Matériel de bureau et mobilier scolaires	3 392 658,45	3 283 676,00	3 283 676,00
281848	Autres matériels de bureau et mobiliers	709 004,34	868 591,00	868 591,00
28185	Matériel de téléphonie	332 269,60	335 000,00	335 000,00
28188	Autres immo. corporelles	1 022 218,69	999 894,00	999 894,00
	Autres	0,00	0,00	0,00

(1) Détailler les articles utilisés conformément au plan de comptes.

(2) Le contenu de la colonne Pour mémoire budget précédent est défini dans l'état I-B.

(3) Egales aux recettes du chapitre 946 en fonctionnement.

(4) Egales aux dépenses du chapitre 946 en fonctionnement.

III – VOTE DU BUDGET		III
A – SECTION D'INVESTISSEMENT		
95 CHAPITRES DE PREVISIONS SANS REALISATION		
		A.950 A 951 A 954

DEPENSES

950		
Dépenses imprévues		
	Pour mémoire budget AP précédent	Vote de l'assemblée sur les AP
0,00		50 000 000,00

RECETTES

951		
<i>Virements de la section de fonctionnement</i>		
	Pour mémoire budget précédent (1)	Vote de l'assemblée
237 981 292,32		263 132 160,00

(1) Le contenu de la colonne Pour mémoire budget précédent est défini dans l'état I-B.

RECETTES

954		
<i>Produits des cessions d'immobilisations</i>		
	Pour mémoire budget précédent (1)	Vote de l'assemblée
3 770 000,00	2 280 000,00	2 280 000,00

(1) Le contenu de la colonne Pour mémoire budget précédent est défini dans l'état I-B.

III – VOTE DU BUDGET										III
B – SECTION DE FONCTIONNEMENT – VUE D'ENSEMBLE – DEPENSES										B

Chap.	Libellés	Pour mémoire budget précédent (1)	Restes à réaliser N-1	Vote de l'assemblée sur les AE lors de la séance budgétaire	Propositions du président sur les crédits de l'exercice	Vote de l'assemblée sur les crédits de l'exercice (2)	Pour information, dépenses gérées dans le cadre d'une AE	Pour information, dépenses gérées hors AE	TOTAL (RAR N-1 + Vote)
			I			II			III = I + II
93	Services ventilés	1 607 589 516,59	0,00	1 460 448 660,00	1 866 040 769,00	1 866 040 769,00	1 519 893 590,00	346 147 179,00	1 866 040 769,00
930	Services généraux	135 451 730,56	0,00	4 289 837,00	134 965 912,00	134 965 912,00	4 481 642,00	130 484 270,00	134 965 912,00
931	Formation pro. et apprentissage	470 146 352,07	0,00	461 417 562,00	470 670 731,00	470 670 731,00	470 670 731,00	0,00	470 670 731,00
932	Enseignement	364 282 916,00	0,00	156 501 433,00	367 449 530,00	367 449 530,00	158 599 768,00	208 849 762,00	367 449 530,00
933	Culture, sports et loisirs	55 832 881,00	0,00	54 476 449,00	53 108 100,00	53 108 100,00	52 553 600,00	554 500,00	53 108 100,00
934	Santé et action sociale	1 604 127,96	0,00	1 465 000,00	1 654 521,00	1 654 521,00	1 654 521,00	0,00	1 654 521,00
935	Aménagement des territoires	19 594 680,00	0,00	8 119 000,00	13 226 416,00	13 226 416,00	12 726 416,00	500 000,00	13 226 416,00
936	Gestion des fonds européens	27 142 945,00	0,00	13 000 000,00	33 988 885,00	33 988 885,00	33 988 885,00	0,00	33 988 885,00
937	Environnement	16 001 110,00	0,00	14 742 988,00	15 650 541,00	15 650 541,00	15 335 541,00	315 000,00	15 650 541,00
938	Transports	444 843 775,00	0,00	682 656 173,00	700 073 101,00	700 073 101,00	695 504 454,00	4 568 647,00	700 073 101,00
939	Action économique	72 688 999,00	0,00	63 780 218,00	75 253 032,00	75 253 032,00	74 378 032,00	875 000,00	75 253 032,00
94	Services communs non ventilés	444 628 374,00	0,00		560 224 016,00	560 224 016,00		560 224 016,00	560 224 016,00
940	Impositions directes	0,00	0,00		80 867 226,00	80 867 226,00		80 867 226,00	80 867 226,00
941	Autres impôts et taxes	50 000,00	0,00		0,00	0,00		0,00	0,00
942	Dotations et participations	0,00	0,00		0,00	0,00		0,00	0,00
943	Opérations financières	82 065 160,00	0,00		61 850 000,00	61 850 000,00		61 850 000,00	61 850 000,00
944	Frais de fonctionnements groupes d'élus	2 395 600,00	0,00		2 107 331,00	2 107 331,00		2 107 331,00	2 107 331,00
945	Provisions et autres opérations mixtes	450 000,00			450 000,00	450 000,00		450 000,00	450 000,00
946	Transferts entre les sections	359 667 614,00			414 949 459,00	414 949 459,00		414 949 459,00	414 949 459,00
947	Transferts dans section fonctionnement	0,00			0,00	0,00		0,00	0,00
95	Chapitre de prévision sans réalisation	237 981 292,32		50 000 000,00	263 132 160,00	263 132 160,00		263 132 160,00	263 132 160,00
952	Dépenses imprévues			50 000 000,00					
953	Virement à la section d'investissement	237 981 292,32			263 132 160,00	263 132 160,00		263 132 160,00	263 132 160,00
TOTAL des groupes fonctionnels		2 290 199 182,91	0,00	1 510 448 660,00	2 689 396 945,00	2 689 396 945,00	1 519 893 590,00	1 169 503 355,00	2 689 396 945,00

Chap.	Libellés	Pour mémoire budget précédent (1)	Restes à réaliser N-1	Vote de l'assemblée sur les AE lors de la séance budgétaire	Propositions du président sur les crédits de l'exercice	Vote de l'assemblée sur les crédits de l'exercice (2)	Pour information, dépenses gérées dans le cadre d'une AE	Pour information, dépenses gérées hors AE	TOTAL (RAR N-1 + Vote) III = I + II
002 RESULTAT ANTERIEUR REPORTE (3)									
									0,00

TOTAL	2 689 396 945,00
--------------	-------------------------

(1) Voir état I-B pour le contenu du budget précédent.

(2) Il s'agit des nouveaux crédits votés lors de la présente délibération hors RAR.

(3) Le résultat est le résultat constaté de l'exercice précédent qui fait l'objet d'un report et non d'un vote de l'assemblée.

III – VOTE DU BUDGET

B – SECTION DE FONCTIONNEMENT – VUE D'ENSEMBLE – RECETTES

Chap.	Libellés	Pour mémoire budget précédent (1)	Restes à réaliser N-1	Propositions du président sur les crédits de l'exercice	Vote de l'assemblée sur les crédits de l'exercice (2)	TOTAL (RAR N-1 + Vote) III = I + II
93	Services ventilés	76 702 423,91	0,00	128 621 727,00	128 621 727,00	128 621 727,00
930	Services généraux	22 084 800,00	0,00	4 562 970,00	4 562 970,00	4 562 970,00
931	Formation pro. et apprentissage	2 050 000,00	0,00	31 250 000,00	31 250 000,00	31 250 000,00
932	Enseignement	18 375 450,00	0,00	17 112 125,00	17 112 125,00	17 112 125,00
933	Culture, sports et loisirs	724 500,00	0,00	943 000,00	943 000,00	943 000,00
934	Santé et action sociale	0,00	0,00	0,00	0,00	0,00
935	Aménagement des territoires	30 000,00	0,00	36 000,00	36 000,00	36 000,00
936	Gestion des fonds européens	27 240 959,00	0,00	33 988 885,00	33 988 885,00	33 988 885,00
937	Environnement	1 271 874,00	0,00	1 946 658,00	1 946 658,00	1 946 658,00
938	Transports	3 259 226,00	0,00	36 824 645,00	36 824 645,00	36 824 645,00
939	Action économique	1 665 614,91	0,00	1 957 444,00	1 957 444,00	1 957 444,00
94	Services communs non ventilés	2 213 496 759,00	0,00	2 560 775 218,00	2 560 775 218,00	2 560 775 218,00
940	Impositions directes	414 629 600,00	0,00	728 062 342,00	728 062 342,00	728 062 342,00
941	Autres impôts et taxes	834 267 451,00	0,00	845 611 265,00	845 611 265,00	845 611 265,00
942	Dotations et participations	607 495 390,00	0,00	600 379 873,00	600 379 873,00	600 379 873,00
943	Opérations financières	6 594 028,00	0,00	4 750 000,00	4 750 000,00	4 750 000,00
944	Frais de fonctionnements groupes d'élus	0,00	0,00	0,00	0,00	0,00
945	Provisions et autres opérations mixtes	508 359,00		500 000,00	500 000,00	500 000,00
946	Transferts entre les sections	350 001 931,00		381 471 738,00	381 471 738,00	381 471 738,00
947	Transferts dans section fonctionnement	0,00		0,00	0,00	0,00
TOTAL des groupes fonctionnels		2 290 199 182,91	0,00	2 689 396 945,00	2 689 396 945,00	2 689 396 945,00

002 RESULTAT ANTERIEUR REPORTE (3)

TOTAL **2 689 396 945,00**

(1) Voir état I-B pour le contenu du budget précédent..

(2) Il s'agit des nouveaux crédits votés lors de la présente délibération hors RAR.

(3) Le résultat est le résultat constaté de l'exercice précédent qui fait l'objet d'un report et non d'un vote de l'assemblée.

III – VOTE DU BUDGET		III
B – SECTION DE FONCTIONNEMENT – 93 OPERATIONS VENTILEES		B 930
Détail par articles		

CHAPITRE 930 – Services généraux

AE (1) = 4 289 837,00

	2						3	4				TOTAL DU CHAPITRE
	Administration générale							Actions interrégionales, européennes				
	20		21	22	23	28		41	42	43	44	
Administration générale collectivité	Personnel non ventilé	Conseil Régional	Conseil Economique et Social Régional	Conseil culture, éducation et environnement	Autres organismes	Actions interrégionales	Actions européennes	Action relevant de la subvention globale	Aide publique au développement	Autres actions internationales		
DEPENSES DE FONCTIONNEMENT												
Total (RAR N-1 + Vote)	92 316 907,00	26 531 353,00	7 959 716,00	4 652 413,00	0,00	7 000,00	1 845 649,06	920 248,94	0,00	243 250,00	489 375,00	134 965 912,00
Restes à réaliser N-1	0,00	0,00	0,00	0,00	0,00	0,00	0,00	0,00	0,00	0,00	0,00	0,00
Propositions du président	92 316 907,00	26 531 353,00	7 959 716,00	4 652 413,00	0,00	7 000,00	1 845 649,06	920 248,94	0,00	243 250,00	489 375,00	134 965 912,00
Vote de l'assemblée (2)	92 316 907,00	26 531 353,00	7 959 716,00	4 652 413,00	0,00	7 000,00	1 845 649,06	920 248,94	0,00	243 250,00	489 375,00	134 965 912,00
Dans le cadre d'une AE-CP		1 125 369,00	0,00	0,00	0,00	0,00	1 845 649,06	777 998,94	0,00	243 250,00	489 375,00	4 481 642,00
Hors AE-CP	92 316 907,00	25 405 984,00	7 959 716,00	4 652 413,00	0,00	7 000,00	0,00	142 250,00	0,00	0,00	0,00	130 484 270,00
RECETTES AFFECTEES AU FONCTIONNEMENT												
Total (RAR N-1 + Vote)	843 000,00	591 370,00	0,00	0,00	0,00	0,00	5 000,00	63 750,00	3 000 000,00	0,00	59 850,00	4 562 970,00
Restes à réaliser N-1	0,00	0,00	0,00	0,00	0,00	0,00	0,00	0,00	0,00	0,00	0,00	0,00
Propositions du président	843 000,00	591 370,00	0,00	0,00	0,00	0,00	5 000,00	63 750,00	3 000 000,00	0,00	59 850,00	4 562 970,00
Vote de l'assemblée (2)	843 000,00	591 370,00	0,00	0,00	0,00	0,00	5 000,00	63 750,00	3 000 000,00	0,00	59 850,00	4 562 970,00

(1) Il s'agit des nouvelles AE ou des modifications d'AE existantes.

(2) Crédits de la présente délibération hors RAR.

III – VOTE DU BUDGET	III
B – SECTION DE FONCTIONNEMENT – 93 OPERATIONS VENTILEES Detail par articles	B 931

CHAPITRE 931 – Formation professionnelle et apprentissage

AE (1) = 461 417 562,00

	0 Services communs	1 Formation professionnelle	2 Apprentissage	3 Formation sanitaire et sociale	TOTAL DU CHAPITRE
DEPENSES DE FONCTIONNEMENT					
Total (RAR N-1 + Vote)	4 318 000,00	215 156 582,00	151 887 549,00	99 308 600,00	470 670 731,00
Restes à réaliser N-1	0,00	0,00	0,00	0,00	0,00
Propositions du président	4 318 000,00	215 156 582,00	151 887 549,00	99 308 600,00	470 670 731,00
Vote de l'assemblée (2)	4 318 000,00	215 156 582,00	151 887 549,00	99 308 600,00	470 670 731,00
Dans le cadre d'une AE-CP	4 318 000,00	215 156 582,00	151 887 549,00	99 308 600,00	470 670 731,00
Hors AE-CP	0,00	0,00	0,00	0,00	0,00
RECETTES AFFECTEES AU FONCTIONNEMENT					
Total (RAR N-1 + Vote)	240 000,00	30 660 000,00	100 000,00	250 000,00	31 250 000,00
Restes à réaliser N-1	0,00	0,00	0,00	0,00	0,00
Propositions du président	240 000,00	30 660 000,00	100 000,00	250 000,00	31 250 000,00
Vote de l'assemblée (2)	240 000,00	30 660 000,00	100 000,00	250 000,00	31 250 000,00

(1) Il s'agit des nouvelles AE ou des modifications d'AE existantes.

(2) Crédits du BP hors RAR.

III – VOTE DU BUDGET	III
B – SECTION DE FONCTIONNEMENT – 93 OPERATIONS VENTILEES Détail par articles	B 932

CHAPITRE 932 – Enseignement

AE (1) = 156 501 433,00

	0 Services communs	1 Enseignement du premier degré	2 Enseignement du second degré			3 Enseignement supérieur	7 Sécurité	8 Autres services périscolaires et annexes	TOTAL DU CHAPITRE
			21 Collèges	22 Lycées publics	23 Lycées privés				
DEPENSES DE FONCTIONNEMENT									
Total (RAR N-1 + Vote)	0,00	199 854,82	0,00	323 426 995,09	13 067 410,17	13 956 644,00	0,00	16 768 625,92	367 449 530,00
Restes à réaliser N-1	0,00	0,00	0,00	0,00	0,00	0,00	0,00	0,00	0,00
Propositions du président	0,00	199 854,82	0,00	323 426 995,09	13 067 410,17	13 956 644,00	0,00	16 768 625,92	367 449 530,00
Vote de l'assemblée (2)	0,00	199 854,82	0,00	323 426 995,09	13 067 410,17	13 956 644,00	0,00	16 768 625,92	367 449 530,00
Dans le cadre d'une AE-CP	0,00	199 854,82	0,00	114 607 233,09	13 067 410,17	13 956 644,00	0,00	16 768 625,92	158 599 768,00
Hors AE-CP	0,00	0,00	0,00	208 819 762,00	0,00	0,00	0,00	0,00	208 849 762,00
RECETTES AFFECTEES AU FONCTIONNEMENT									
Total (RAR N-1 + Vote)	0,00	0,00	0,00	16 907 125,00	0,00	10 000,00	0,00	90 000,00	17 112 125,00
Restes à réaliser N-1	0,00	0,00	0,00	0,00	0,00	0,00	0,00	0,00	0,00
Propositions du président	0,00	0,00	0,00	16 907 125,00	0,00	10 000,00	0,00	90 000,00	17 112 125,00
Vote de l'assemblée (2)	0,00	0,00	0,00	16 907 125,00	0,00	10 000,00	0,00	90 000,00	17 112 125,00

(1) Il s'agit des nouvelles AE ou des modifications d'AE existantes.

(2) Crédits du BP hors RAR.

III – VOTE DU BUDGET	III
B – SECTION DE FONCTIONNEMENT – 93 OPERATIONS VENTILEES Detail par articles	B 933

CHAPITRE 933 – Culture, sports et loisirs

AE (1) = 54 476 449,00

	1 Culture			2 Sports	3 Loisirs	7 Sécurité	TOTAL DU CHAPITRE
	0 Services communs	11 Enseignement artistique	12 Activités culturelles et artistiques				
DEPENSES DE FONCTIONNEMENT							
Total (RAR N-1 + Vote)	0,00	0,00	38 238 830,56	1 862 169,44	13 007 100,00	0,00	53 108 100,00
Restes à réaliser N-1	0,00	0,00	0,00	0,00	0,00	0,00	0,00
Propositions du président	0,00	0,00	38 238 830,56	1 862 169,44	13 007 100,00	0,00	53 108 100,00
Vote de l'assemblée (2)	0,00	0,00	38 238 830,56	1 862 169,44	13 007 100,00	0,00	53 108 100,00
Dans le cadre d'une AE-CP	0,00	0,00	37 893 830,56	1 836 169,44	12 823 600,00	0,00	52 553 600,00
Hors AE-CP	0,00	0,00	945 000,00	26 000,00	183 500,00	0,00	554 500,00
RECETTES AFFECTEES AU FONCTIONNEMENT							
Total (RAR N-1 + Vote)	0,00	0,00	743 000,00	0,00	200 000,00	0,00	943 000,00
Restes à réaliser N-1	0,00	0,00	0,00	0,00	0,00	0,00	0,00
Propositions du président	0,00	0,00	743 000,00	0,00	200 000,00	0,00	943 000,00
Vote de l'assemblée (2)	0,00	0,00	743 000,00	0,00	200 000,00	0,00	943 000,00

(1) Il s'agit des nouvelles AE ou des modifications d'AE existantes.

(2) Crédits du BP hors RAR.

III – VOTE DU BUDGET	III
B – SECTION DE FONCTIONNEMENT – 93 OPERATIONS VENTILEES	B 934
Détail par articles	

CHAPITRE 934 – Santé et action sociale

AE (1) = 1 465 000,00

	0 Services communs	1 Santé	2 Action sociale	7 Sécurité alimentaire	TOTAL DU CHAPITRE
DEPENSES DE FONCTIONNEMENT					
Total (RAR N-1 + Vote)	0,00	1 654 521,00	0,00	0,00	1 654 521,00
Restes à réaliser N-1	0,00	0,00	0,00	0,00	0,00
Propositions du président	0,00	1 654 521,00	0,00	0,00	1 654 521,00
Vote de l'assemblée (2)	0,00	1 654 521,00	0,00	0,00	1 654 521,00
Dans le cadre d'une AE-CP	0,00	1 654 521,00	0,00	0,00	1 654 521,00
Hors AE-CP	0,00	0,00	0,00	0,00	0,00
RECETTES AFFECTEES AU FONCTIONNEMENT					
Total (RAR N-1 + Vote)	0,00	0,00	0,00	0,00	0,00
Restes à réaliser N-1	0,00	0,00	0,00	0,00	0,00
Propositions du président	0,00	0,00	0,00	0,00	0,00
Vote de l'assemblée (2)	0,00	0,00	0,00	0,00	0,00

(1) Il s'agit des nouvelles AE ou des modifications d'AE existantes.

(2) Crédits du BP hors RAR.

III – VOTE DU BUDGET	III
B – SECTION DE FONCTIONNEMENT – 93 OPERATIONS VENTILEES Détail par articles	B 935

CHAPITRE 935 – Aménagement des territoires AE (1) = 8 119 000,00

	0	1	2	3	4	5	6	7	8	TOTAL DU CHAPITRE
	Services communs	Politique de la ville	Agglomérations et villes moyennes	Espace rural, autres espaces de développ	Habitat - (Logement)	Actions en faveur du littoral	Technologies informat* et communicat*	Sécurité	Autres actions	
DEPENSES DE FONCTIONNEMENT										
Total (RAR N-1 + Vote)	20 000,00	70 185,00	50 980,00	4 955 220,00	200 000,00	0,00	2 641 500,00	0,00	5 288 531,00	13 226 416,00
Restes à réaliser N-1	0,00	0,00	0,00	0,00	0,00	0,00	0,00	0,00	0,00	0,00
Propositions du président	20 000,00	70 185,00	50 980,00	4 955 220,00	200 000,00	0,00	2 641 500,00	0,00	5 288 531,00	13 226 416,00
Vote de l'assemblée (2)	20 000,00	70 185,00	50 980,00	4 955 220,00	200 000,00	0,00	2 641 500,00	0,00	5 288 531,00	13 226 416,00
Dans le cadre d'une AE-CP	20 000,00	70 185,00	50 980,00	4 455 220,00	200 000,00	0,00	2 641 500,00	0,00	5 288 531,00	12 726 416,00
Hors AE-CP	0,00	0,00	0,00	500 000,00	0,00	0,00	0,00	0,00	0,00	500 000,00
RECETTES AFFECTEES AU FONCTIONNEMENT										
Total (RAR N-1 + Vote)	0,00	0,00	0,00	0,00	0,00	0,00	0,00	0,00	36 000,00	36 000,00
Restes à réaliser N-1	0,00	0,00	0,00	0,00	0,00	0,00	0,00	0,00	0,00	0,00
Propositions du président	0,00	0,00	0,00	0,00	0,00	0,00	0,00	0,00	36 000,00	36 000,00
Vote de l'assemblée (2)	0,00	0,00	0,00	0,00	0,00	0,00	0,00	0,00	36 000,00	36 000,00

(1) Il s'agit des nouvelles AE ou des modifications d'AE existantes.

(2) Crédits du BP hors RAR.

III – VOTE DU BUDGET	III
B – SECTION DE FONCTIONNEMENT – 93 OPERATIONS VENTILEES Détail par articles	B 936

CHAPITRE 936 – Gestion des fonds européens

AE (1) = 13 000 000,00

	1 FSE	2 FEDER	3 Autres	TOTAL DU CHAPITRE
DEPENSES DE FONCTIONNEMENT				
Total (RAR N-1 + Vote)	12 953 248,00	21 035 637,00	0,00	33 988 885,00
Restes à réaliser N-1	0,00	0,00	0,00	0,00
Propositions du président	12 953 248,00	21 035 637,00	0,00	33 988 885,00
Vote de l'assemblée (2)	12 953 248,00	21 035 637,00	0,00	33 988 885,00
Dans le cadre d'une AE-CP	12 953 248,00	21 035 637,00	0,00	33 988 885,00
Hors AE-CP	0,00	0,00	0,00	0,00
RECETTES AFFECTEES AU FONCTIONNEMENT				
Total (RAR N-1 + Vote)	7 141 849,00	26 847 036,00	0,00	33 988 885,00
Restes à réaliser N-1	0,00	0,00	0,00	0,00
Propositions du président	7 141 849,00	26 847 036,00	0,00	33 988 885,00
Vote de l'assemblée (2)	7 141 849,00	26 847 036,00	0,00	33 988 885,00

(1) Il s'agit des nouvelles AE ou des modifications d'AE existantes.

(2) Crédits du BP hors RAR.

III – VOTE DU BUDGET	III
B – SECTION DE FONCTIONNEMENT – 93 OPERATIONS VENTILEES Détail par articles	B 937

CHAPITRE 937 – Environnement

AE (1) = 14 742 988,00

	0	1	2	3	4	5	6	7	8	TOTAL DU CHAPITRE
	Services communs	Actions transversales	Actions en matière des déchets	Politique de l'air	Politique de l'eau	Politique de l'énergie	Patrimoine naturel	Environnement infrastructures transport	Autres actions	
DEPENSES DE FONCTIONNEMENT										
Total (RAR N-1 + Vote)	400 000,00	4 436 298,00	555 000,00	221 904,00	1 467 061,00	3 618 046,00	4 502 232,00	0,00	450 000,00	15 650 541,00
Restes à réaliser N-1	0,00	0,00	0,00	0,00	0,00	0,00	0,00	0,00	0,00	0,00
Propositions du président	400 000,00	4 436 298,00	555 000,00	221 904,00	1 467 061,00	3 618 046,00	4 502 232,00	0,00	450 000,00	15 650 541,00
Vote de l'assemblée (2)	400 000,00	4 436 298,00	555 000,00	221 904,00	1 467 061,00	3 618 046,00	4 502 232,00	0,00	450 000,00	15 650 541,00
Dans le cadre d'une AE-CP	400 000,00	4 436 298,00	240 000,00	221 904,00	1 467 061,00	3 618 046,00	4 502 232,00	0,00	450 000,00	15 335 541,00
Hors AE-CP	0,00	0,00	315 000,00	0,00	0,00	0,00	0,00	0,00	0,00	315 000,00
RECETTES AFFECTEES AU FONCTIONNEMENT										
Total (RAR N-1 + Vote)	0,00	130 658,00	315 000,00	0,00	1 244 000,00	225 000,00	20 000,00	0,00	12 000,00	1 946 658,00
Restes à réaliser N-1	0,00	0,00	0,00	0,00	0,00	0,00	0,00	0,00	0,00	0,00
Propositions du président	0,00	130 658,00	315 000,00	0,00	1 244 000,00	225 000,00	20 000,00	0,00	12 000,00	1 946 658,00
Vote de l'assemblée (2)	0,00	130 658,00	315 000,00	0,00	1 244 000,00	225 000,00	20 000,00	0,00	12 000,00	1 946 658,00

(1) Il s'agit des nouvelles AE ou des modifications d'AE existantes.

(2) Crédits du BP hors RAR.

III – VOTE DU BUDGET		III
B – SECTION DE FONCTIONNEMENT – 93 OPERATIONS VENTILEES		B 938
Détail par articles		

CHAPITRE 938 – Transports

AE (1) = 682 656 173,00

	1 Transports en commun de voyageurs				2 Routes et voiries					
	0 Services communs	10 Services communs	11 Transport ferroviaire régional de voyage	12 Gares et autres infrastructures ferrov.	18 Autres transports en commun	21 Voirie nationale	22 Voirie régionale	23 Voirie départementale	24 Voirie communale	25 Sécurité routière
DEPENSES DE FONCTIONNEMENT										
Total (RAR N-1 + Vote)	4 313 647,00	248 530 835,00	442 877 619,00	0,00	76 000,00	0,00	0,00	0,00	0,00	0,00
Restes à réaliser N-1	0,00	0,00	0,00	0,00	0,00	0,00	0,00	0,00	0,00	0,00
Propositions du président	4 313 647,00	248 530 835,00	442 877 619,00	0,00	76 000,00	0,00	0,00	0,00	0,00	0,00
Vote de l'assemblée (2)	4 313 647,00	248 530 835,00	442 877 619,00	0,00	76 000,00	0,00	0,00	0,00	0,00	0,00
Dans le cadre d'une AE-CP	0,00	248 530 835,00	442 877 619,00	0,00	76 000,00	0,00	0,00	0,00	0,00	0,00
Hors AE-CP	4 313 647,00	0,00	0,00	0,00	0,00	0,00	0,00	0,00	0,00	0,00
RECETTES AFFECTEES AU FONCTIONNEMENT										
Total (RAR N-1 + Vote)	34 057 946,00	467 000,00	2 299 699,00	0,00	0,00	0,00	0,00	0,00	0,00	0,00
Restes à réaliser N-1	0,00	0,00	0,00	0,00	0,00	0,00	0,00	0,00	0,00	0,00
Propositions du président	34 057 946,00	467 000,00	2 299 699,00	0,00	0,00	0,00	0,00	0,00	0,00	0,00
Vote de l'assemblée (2)	34 057 946,00	467 000,00	2 299 699,00	0,00	0,00	0,00	0,00	0,00	0,00	0,00

III – VOTE DU BUDGET		III
B – SECTION DE FONCTIONNEMENT – 93 OPERATIONS VENTILEES		B 938
Détail par articles		

CHAPITRE 938 – Transports (suite)

	2		7		8					TOTAL DU CHAPITRE	
	Routes et voiries	Autres liaisons	Sécurité	81	82	83	84	85	86		88
				Transports aériens	Transports maritimes	Transports fluviaux	Transports ferroviaires de marchandises	Liaisons multimodales	Infrastructures portuaires et aéroport.	Autres	
DEPENSES DE FONCTIONNEMENT											
Total (RAR N-1 + Vote)	0,00	0,00	0,00	2 000 000,00	0,00	220 000,00	0,00	0,00	2 055 000,00	0,00	700 073 101,00
Restes à réaliser N-1	0,00	0,00	0,00	0,00	0,00	0,00	0,00	0,00	0,00	0,00	0,00
Propositions du président	0,00	0,00	0,00	2 000 000,00	0,00	220 000,00	0,00	0,00	2 055 000,00	0,00	700 073 101,00
Vote de l'assemblée (2)	0,00	0,00	0,00	2 000 000,00	0,00	220 000,00	0,00	0,00	2 055 000,00	0,00	700 073 101,00
Dans le cadre d'une AE-CP	0,00	0,00	0,00	2 000 000,00	0,00	220 000,00	0,00	0,00	1 800 000,00	0,00	695 504 454,00
Hors AE-CP	0,00	0,00	0,00	0,00	0,00	0,00	0,00	0,00	255 000,00	0,00	4 568 647,00
RECETTES AFFECTEES AU FONCTIONNEMENT											
Total (RAR N-1 + Vote)	0,00	0,00	0,00	0,00	0,00	0,00	0,00	0,00	0,00	0,00	36 824 645,00
Restes à réaliser N-1	0,00	0,00	0,00	0,00	0,00	0,00	0,00	0,00	0,00	0,00	0,00
Propositions du président	0,00	0,00	0,00	0,00	0,00	0,00	0,00	0,00	0,00	0,00	36 824 645,00
Vote de l'assemblée (2)	0,00	0,00	0,00	0,00	0,00	0,00	0,00	0,00	0,00	0,00	36 824 645,00

(1) Il s'agit des nouvelles AE ou des modifications d'AE existantes.

(2) Crédits du BP hors RAR.

III – VOTE DU BUDGET	III
B – SECTION DE FONCTIONNEMENT – 93 OPERATIONS VENTILEES Detail par articles	B 939

CHAPITRE 939 – Action économique

AE (1) = 63 780 218,00

	0	1	2	3	4	5	TOTAL DU CHAPITRE
	Services communs	Interventions économiques transversales	Recherche et innovation	Agriculture, pêche, agro-industrie	Industrie, artisanat, commerce et autres	Tourisme et thermalisme	
DEPENSES DE FONCTIONNEMENT							
Total (RAR N-1 + Vote)	26 413,20	6 398 350,00	28 475 228,00	6 291 400,00	19 228 375,80	14 833 265,00	75 253 032,00
Restes à réaliser N-1	0,00	0,00	0,00	0,00	0,00	0,00	0,00
Propositions du président	26 413,20	6 398 350,00	28 475 228,00	6 291 400,00	19 228 375,80	14 833 265,00	75 253 032,00
Vote de l'assemblée (2)	26 413,20	6 398 350,00	28 475 228,00	6 291 400,00	19 228 375,80	14 833 265,00	75 253 032,00
Dans le cadre d'une AE-CP	26 413,20	6 398 350,00	28 475 228,00	6 291 400,00	19 228 375,80	13 958 265,00	74 378 032,00
Hors AE-CP	0,00	0,00	0,00	0,00	0,00	875 000,00	875 000,00

RECETTES AFFECTEES AU FONCTIONNEMENT

Total (RAR N-1 + Vote)	0,00	1 617 444,00	0,00	0,00	0,00	340 000,00	1 957 444,00
Restes à réaliser N-1	0,00	0,00	0,00	0,00	0,00	0,00	0,00
Propositions du président	0,00	1 617 444,00	0,00	0,00	0,00	340 000,00	1 957 444,00
Vote de l'assemblée (2)	0,00	1 617 444,00	0,00	0,00	0,00	340 000,00	1 957 444,00

(1) Il s'agit des nouvelles AE ou des modifications d'AE existantes.

(2) Crédits du BP hors RAR.

III – VOTE DU BUDGET	III
B – SECTION DE FONCTIONNEMENT – 94 OPERATIONS NON VENTILEES Détail par articles	B 940

CHAPITRE 940 – Impositions directes

Article / compte par nature (1)	Libellé	Pour mémoire budget précédent (2)	RAR N-1	Propositions du président sur les crédits de l'exercice	Vote de l'assemblée	TOTAL RAR N-1 + Vote
	DEPENSES	0,00	0,00	80 867 226,00	80 867 226,00	80 867 226,00
73982	Reversements conventionnels fiscalité	0,00	0,00	80 867 226,00	80 867 226,00	80 867 226,00
	RECETTES	414 629 600,00	0,00	728 062 342,00	728 062 342,00	728 062 342,00
73112	Cotisation sur la VAE	298 899 902,00	0,00	610 763 644,00	610 763 644,00	610 763 644,00
73114	Imposition forf. sur entrep. réseau	57 241 319,00	0,00	57 241 319,00	57 241 319,00	57 241 319,00
73121	FNGIR	46 337 379,00	0,00	46 337 379,00	46 337 379,00	46 337 379,00
73122	Fonds péréquat ^o ress. perçues par région	12 151 000,00	0,00	13 720 000,00	13 720 000,00	13 720 000,00

(1) Détailler les articles utilisés conformément au plan de comptes.

(2) Le contenu de la colonne Pour mémoire budget précédent est défini dans l'état I-B.

III – VOTE DU BUDGET		III
B – SECTION DE FONCTIONNEMENT – 94 OPERATIONS NON VENTILEES		B 941
Detail par articles		

CHAPITRE 941 – Autres impôts et taxes

Article / compte par nature (1)	Libellé	Pour mémoire budget précédent (2)	RAR N-1	Propositions du président sur les crédits de l'exercice	Vote de l'assemblée	TOTAL RAR N-1 + Vote
	DEPENSES	50 000,00	0,00	0,00	0,00	0,00
6541	Créances admises en non-valeur	50 000,00	0,00	0,00	0,00	0,00
	RECETTES	834 267 451,00	0,00	845 611 265,00	845 611 265,00	845 611 265,00
732	TICPE	368 440 921,00	0,00	372 247 329,00	372 247 329,00	372 247 329,00
7344	Taxe/certif. immatriculation véhicules	167 600 000,00	0,00	165 368 000,00	165 368 000,00	165 368 000,00
73821	Taxe d'apprentissage	133 398 598,00	0,00	138 693 596,00	138 693 596,00	138 693 596,00
73822	TICPE-Ressource régionale apprentissage	13 465 429,00	0,00	13 654 405,00	13 654 405,00	13 654 405,00
7383	TICPE 2ème part	54 474 000,00	0,00	54 474 000,00	54 474 000,00	54 474 000,00
73841	Frais de gestion	48 181 198,00	0,00	49 714 501,00	49 714 501,00	49 714 501,00
73842	TICPE FPA	23 154 891,00	0,00	23 461 434,00	23 461 434,00	23 461 434,00
7385	TICPE Primes employeurs apprentis	25 552 414,00	0,00	27 998 000,00	27 998 000,00	27 998 000,00

(1) Détailler les articles utilisés conformément au plan de comptes.

(2) Le contenu de la colonne Pour mémoire budget précédent est défini dans l'état I-B.

III – VOTE DU BUDGET	III
B – SECTION DE FONCTIONNEMENT – 94 OPERATIONS NON VENTILEES Détail par articles	B 942

CHAPITRE 942 – Dotations et participations

Article / compte par nature (1)	Libellé	Pour mémoire budget précédent (2)	RAR N-1	Propositions du président sur les crédits de l'exercice	Vote de l'assemblée	TOTAL RAR N-1 + Vote
	DEPENSES	0,00	0,00	0,00	0,00	0,00
	RECETTES	607 495 390,00	0,00	600 379 873,00	600 379 873,00	600 379 873,00
7411	D.G.F. - Dotation forfaitaire	442 073 872,00	0,00	402 170 448,00	402 170 448,00	402 170 448,00
7412	D.G.F. - Dotation de péréquation	18 560 295,00	0,00	18 560 295,00	18 560 295,00	18 560 295,00
7453	Dotations - Primes employeurs apprentis	0,00	0,00	0,00	0,00	0,00
7461	DGD	91 163 175,00	0,00	95 869 650,00	95 869 650,00	95 869 650,00
74832	D.C.R.T.P.	46 280 885,00	0,00	36 029 669,00	36 029 669,00	36 029 669,00
74833	Etat - Compensation CET (CVAE et CFE)	0,00	0,00	315 164,00	315 164,00	315 164,00
74835	D.T.C. exonération fiscalité directe	0,00	0,00	9 134 647,00	9 134 647,00	9 134 647,00
74838	Autres attribut° péréquat° et compensat°	9 417 163,00	0,00	38 300 000,00	38 300 000,00	38 300 000,00

(1) Détailler les articles utilisés conformément au plan de comptes.

(2) Le contenu de la colonne Pour mémoire budget précédent est défini dans l'état I-B.

III – VOTE DU BUDGET		III
B – SECTION DE FONCTIONNEMENT – 94 OPERATIONS NON VENTILEES		B 943
Détail par articles		

CHAPITRE 943 – Opérations financières

Article / compte par nature (1)	Libellé	Pour mémoire budget précédent (2)	RAR N-1	Propositions du président sur les crédits de l'exercice	Vote de l'assemblée	TOTAL RAR N-1 + Vote
	DEPENSES (3)	82 065 160,00	0,00	61 850 000,00	61 850 000,00	61 850 000,00
61221	Matériel roulant	5 078 580,00	0,00	0,00	0,00	0,00
627	Services bancaires et assimilés	500 000,00	0,00	0,00	0,00	0,00
66111	Intérêts réglés à l'échéance	55 754 000,00	0,00	46 850 000,00	46 850 000,00	46 850 000,00
66112	Intérêts - Rattachement des ICNE	1 505 580,00	0,00	1 500 000,00	1 500 000,00	1 500 000,00
6615	Intérêts comptes courants et de dépôts	1 975 000,00	0,00	1 975 000,00	1 975 000,00	1 975 000,00
6618	Intérêts des autres dettes	7 850 000,00	0,00	0,00	0,00	0,00
666	Pertes de change	940 000,00	0,00	940 000,00	940 000,00	940 000,00
6688	Autres	8 462 000,00	0,00	10 585 000,00	10 585 000,00	10 585 000,00
	RECETTES (4)	6 594 028,00	0,00	4 750 000,00	4 750 000,00	4 750 000,00
66112	Intérêts - Rattachement des ICNE	0,00	0,00	0,00	0,00	0,00
7688	Autres	5 715 000,00	0,00	4 750 000,00	4 750 000,00	4 750 000,00
7718	Autres produits except. opérat° gestion	879 028,00	0,00	0,00	0,00	0,00

Pour information : détail du calcul des ICNE

Compte D66112 (3)	Montant des ICNE de l'exercice	2 905 580,00
	Montant des ICNE de l'exercice N-1	1 405 580,00
	= Différence ICNE N – ICNE N-1	1 500 000,00
Compte R7622 (4)	Montant des ICNE de l'exercice	0,00
	Montant des ICNE de l'exercice N-1	0,00
	= Différence ICNE N – ICNE N-1	0,00

(1) Détailler les articles utilisés conformément au plan de comptes.

(2) Le contenu de la colonne Pour mémoire budget précédent est défini dans l'état I-B.

(3) Si le mandatement des ICNE de l'exercice est inférieur au montant de l'exercice N-1, le montant du compte 66112 sera négatif.

(4) Si le mandatement des ICNE de l'exercice est inférieur au montant de l'exercice N-1, le montant du compte 7622 sera négatif.

III – VOTE DU BUDGET	III
B – SECTION DE FONCTIONNEMENT – 94 OPERATIONS NON VENTILEES Detail par articles	B 944

CHAPITRE 944 – Frais de fonctionnements des groupes d'élus

Article / compte par nature (1)	Libellé	Pour mémoire budget précédent (2)	RAR N-1	Propositions du président sur les crédits de l'exercice	Vote de l'assemblée	TOTAL RAR N-1 + Vote
	DEPENSES	2 395 600,00	0,00	2 107 331,00	2 107 331,00	2 107 331,00
65861	Frais de personnel	2 031 500,00	0,00	1 769 331,00	1 769 331,00	1 769 331,00
65862	Matériel, équipement et fournitures	364 100,00	0,00	338 000,00	338 000,00	338 000,00
	RECETTES	0,00	0,00	0,00	0,00	0,00

(1) Détailler les articles utilisés conformément au plan de comptes.

(2) Le contenu de la colonne Pour mémoire budget précédent est défini dans l'état I-B.

III – VOTE DU BUDGET	III
B – SECTION DE FONCTIONNEMENT – 94 OPERATIONS NON VENTILEES Détail par articles	B 945

CHAPITRE 945 – Provisions et autres opérations mixtes (opérations semi-budgétaires)

Article / compte par nature (1)	Libellé	Pour mémoire budget précédent (2)	Propositions du président sur les crédits de l'exercice	Vote de l'assemblée
	DEPENSES	450 000,00	450 000,00	450 000,00
6815	Dot. prov. pour risques fonct. courant	0,00	450 000,00	450 000,00
6817	Dot. prov. dépréc. actifs circulants	450 000,00	0,00	0,00
	RECETTES	508 359,00	500 000,00	500 000,00
7865	Rep. prov. risques et charges financiers	508 359,00	500 000,00	500 000,00

(1) Détailler les articles utilisés conformément au plan de comptes.

(2) Le contenu de la colonne Pour mémoire budget précédent est défini dans l'état I-B.

III – VOTE DU BUDGET	III
B – SECTION DE FONCTIONNEMENT – 94 OPERATIONS NON VENTILEES Détail par articles	B 946

CHAPITRE 946 – Transferts entre les sections
(A l'exclusion du virement à la section d'investissement)

Article / compte par nature (1)	Libellé	Pour mémoire budget précédent (2)	Propositions du président sur les crédits de l'exercice	Vote de l'assemblée
	DEPENSES (3)	359 667 614,00	414 949 459,00	414 949 459,00
	<i>Dot. aux amortissements et provisions</i>	359 667 614,00	414 949 459,00	414 949 459,00
6811	<i>Dot. amort. Immos incorporelles</i>	359 667 614,00	414 949 459,00	414 949 459,00
	Autres	0,00	0,00	0,00
	RECETTES (4)	350 001 931,00	381 471 738,00	381 471 738,00
	<i>Reprises sur autofinancement</i>	349 001 931,00	380 471 738,00	380 471 738,00
7768	<i>Neutralisation des amortissements</i>	280 642 296,00	309 763 557,00	309 763 557,00
777	<i>Quote-part subv invest transf cpte résul</i>	68 359 635,00	70 708 181,00	70 708 181,00
	Transfert de charges	1 000 000,00	1 000 000,00	1 000 000,00
72	<i>Production immobilisée</i>	1 000 000,00	1 000 000,00	1 000 000,00

(1) Détailler les articles utilisés conformément au plan de comptes.

(2) Le contenu de la colonne Pour mémoire budget précédent est défini dans l'état I-B.

(3) Egales aux recettes du chapitre 926 en investissement.

(4) Egales aux dépenses du chapitre 926 en investissement.

III – VOTE DU BUDGET	III
B – SECTION DE FONCTIONNEMENT – 94 OPERATIONS NON VENTILEES Détail par articles	B 947

CHAPITRE 947 – Transferts à l'intérieur de la section de fonctionnement

Article / compte par nature (1)	Libellé	Pour mémoire budget précédent (2)	Propositions du président sur les crédits de l'exercice	Vote de l'assemblée
DEPENSES (3)		0,00	0,00	0,00
RECETTES (3)		0,00	0,00	0,00

(1) Détailler les articles utilisés conformément au plan de comptes.

(2) Le contenu de la colonne Pour mémoire budget précédent est défini dans l'état I-B.

(3) Les dépenses sont égales aux recettes du chapitre.

III – VOTE DU BUDGET		III
B – SECTION DE FONCTIONNEMENT		B 952
95 CHAPITRES DE PREVISION SANS REALISATIONS		B 953

DEPENSES

952		
Dépenses imprévues		
Pour mémoire budget AE précédent	Vote de l'assemblée sur les AE	
0,00		50 000 000,00

DEPENSES

953		
<i>Virement à la section d'investissement</i>		
Pour mémoire budget précédent (1)	Vote de l'assemblée	
237 981 292,32		263 132 160,00

(1) Le contenu de la colonne Pour mémoire budget précédent est défini dans l'état I-B.

IV – PRESENTATION CROISEE	IV
SECTION D'INVESTISSEMENT – 90 OPERATIONS VENTILEES	A/901
Détail par articles	

CHAPITRE 901 – Formation professionnelle et apprentissage

Article / compte par nature (1)	Libellé	0 Services communs	1 Formation professionnelle	2 Apprentissage	3 Formation sanitaire et sociale	TOTAL DU CHAPITRE
DEPENSES		110 000,00	0,00	10 865 584,00	2 911 000,00	13 886 584,00
203	Frais études, recherche, dev. et insertion	0,00	0,00	200 000,00	0,00	200 000,00
204	Subventions d'équipement versées	100 000,00	0,00	7 755 584,00	2 861 000,00	10 716 584,00
205	Licences, logiciels, droits similaires	0,00	0,00	0,00	0,00	0,00
213	Constructions	0,00	0,00	1 500 000,00	0,00	1 500 000,00
218	Autres immobilisations corporelles	0,00	0,00	0,00	50 000,00	50 000,00
231	Immobilisations corporelles en cours	10 000,00	0,00	1 410 000,00	0,00	1 420 000,00
RECETTES		0,00	0,00	0,00	0,00	0,00

(1) Détailler les comptes à trois chiffres.

IV – PRESENTATION CROISEE		IV
SECTION D'INVESTISSEMENT – 90 OPERATIONS VENTILEES		A/902
Détail par articles		

CHAPITRE 902 – Enseignement

Article / compte par nature (1)	Libellé	0 Services communs	1 Enseignement du premier degré	2 Enseignement du second degré			3 Enseignement supérieur	7 Sécurité	8 Autres services périscolaires et annexes	TOTAL DU CHAPITRE
				21 Collèges	22 Lycées publics	23 Lycées privés				
DEPENSES		0,00	0,00	0,00	138 426 375,00	4 750 000,00	5 000,00	0,00	7 068 300,00	185 451 608,00
167	Emprunts et dettes condit° particulières	0,00	0,00	0,00	12 545 055,69	0,00	0,00	0,00	0,00	12 545 055,69
203	Frais études, recherche, dev. et insertion	0,00	0,00	0,00	1 918 025,02	0,00	0,00	0,00	0,00	1 943 025,02
204	Subventions d'équipement versées	0,00	0,00	0,00	12 438 681,10	4 750 000,00	0,00	0,00	300 000,00	44 460 021,63
213	Constructions	0,00	0,00	0,00	1 000 000,00	0,00	0,00	0,00	0,00	1 000 000,00
214	Constructions sur sol d'autrui	0,00	0,00	0,00	0,00	0,00	0,00	0,00	0,00	0,00
215	Installat°, matériel, outillage techniq.	0,00	0,00	0,00	2 959 305,95	0,00	0,00	0,00	0,00	2 959 305,95
217	Immo. corporelles reçues mises à dispo.	0,00	0,00	0,00	2 240 000,00	0,00	0,00	0,00	0,00	2 240 000,00
218	Autres immobilisations corporelles	0,00	0,00	0,00	2 524 897,40	0,00	0,00	0,00	6 768 300,00	9 293 197,40
231	Immobilisations corporelles en cours	0,00	0,00	0,00	58 359 382,26	0,00	0,00	0,00	0,00	59 585 884,26
238	Avances commandes immo corporelles	0,00	0,00	0,00	44 431 027,58	0,00	0,00	0,00	0,00	49 520 118,05
274	Prêts	0,00	0,00	0,00	10 000,00	0,00	0,00	0,00	0,00	15 000,00
458	Opérations sous mandat	0,00	0,00	0,00	0,00	0,00	0,00	0,00	0,00	1 890 000,00
RECETTES		0,00	0,00	0,00	64 149 475,00	0,00	2 581 000,00	0,00	0,00	74 022 475,00
131	Subv. d'équipement transférables	0,00	0,00	0,00	0,00	0,00	0,00	0,00	0,00	6 080 000,00
133	Fonds affectés à l'équip. transférables	0,00	0,00	0,00	64 095 475,00	0,00	0,00	0,00	0,00	64 095 475,00
238	Avances commandes immo corporelles	0,00	0,00	0,00	50 000,00	0,00	0,00	0,00	0,00	50 000,00
274	Prêts	0,00	0,00	0,00	4 000,00	0,00	0,00	0,00	0,00	5 000,00
458	Opérations sous mandat	0,00	0,00	0,00	0,00	0,00	1 000,00	0,00	0,00	3 792 000,00

(1) Détailler les comptes à trois chiffres.

IV – PRESENTATION CROISEE

IV

SECTION D'INVESTISSEMENT – 90 OPERATIONS VENTILEES

A/903

Détail par articles

CHAPITRE 903 – Culture, sports et loisirs

Article / compte par nature (1)	Libellé	0 Services communs			1 Culture			2 Sports	3 Loisirs	7 Sécurité	TOTAL DU CHAPITRE
		11 Enseignement artistique	12 Activités culturelles et artistiques	13 Patrimoine (bibliothèques, musées, ...)							
DEPENSES		0,00	3 634 522,06	9 465 477,94	2 682 400,00	0,00	15 782 400,00	0,00	0,00	0,00	15 782 400,00
203	Frais études, recherche, dev. et insertion	0,00	4 000,00	0,00	10 000,00	0,00	14 000,00	0,00	0,00	0,00	14 000,00
204	Subventions d'équipement versées	0,00	3 480 522,06	6 547 999,90	1 716 400,00	0,00	11 744 921,96	0,00	0,00	0,00	11 744 921,96
205	Licences, logiciels, droits similaires	0,00	0,00	72 500,00	0,00	0,00	72 500,00	0,00	0,00	0,00	72 500,00
215	Installat., matériel, outillage techniq.	0,00	0,00	76 000,00	1 000,00	0,00	77 000,00	0,00	0,00	0,00	77 000,00
217	Immo. corporelles reçues mises à dispo.	0,00	0,00	0,00	90 000,00	0,00	90 000,00	0,00	0,00	0,00	90 000,00
218	Autres immobilisations corporelles	0,00	150 000,00	5 000,00	7 000,00	0,00	162 000,00	0,00	0,00	0,00	162 000,00
231	Immobilisations corporelles en cours	0,00	0,00	0,00	858 000,00	0,00	858 000,00	0,00	0,00	0,00	858 000,00
232	Immobilisations incorporelles en cours	0,00	0,00	0,00	0,00	0,00	0,00	0,00	0,00	0,00	0,00
458	Opérations sous mandat	0,00	0,00	2 763 978,04	0,00	0,00	2 763 978,04	0,00	0,00	0,00	2 763 978,04
RECETTES		0,00	150 000,00	2 400 000,00	0,00	0,00	2 550 000,00	0,00	0,00	0,00	2 550 000,00
131	Subv. d'équipement transférables	0,00	150 000,00	0,00	0,00	0,00	150 000,00	0,00	0,00	0,00	150 000,00
458	Opérations sous mandat	0,00	0,00	2 400 000,00	0,00	0,00	2 400 000,00	0,00	0,00	0,00	2 400 000,00

(1) Détailler les comptes à trois chiffres.

IV – PRESENTATION CROISEE	IV
SECTION D'INVESTISSEMENT – 90 OPERATIONS VENTILEES Détail par articles	A/904

CHAPITRE 904 – Santé et action sociale

Article / compte par nature (1)	Libellé	0 Services communs	1 Santé	2 Action sociale	7 Sécurité alimentaire	TOTAL DU CHAPITRE
DEPENSES		0,00	2 870 000,00	0,00	0,00	2 870 000,00
204	Subventions d'équipement versées	0,00	1 907 910,13	0,00	0,00	1 907 910,13
231	Immobilisations corporelles en cours	0,00	962 089,87	0,00	0,00	962 089,87
RECETTES		0,00	0,00	0,00	0,00	0,00

(1) Détailler les comptes à trois chiffres

IV – PRESENTATION CROISEE		IV
SECTION D'INVESTISSEMENT – 90 OPERATIONS VENTILEES		A/905
Détail par articles		

CHAPITRE 905 – Aménagement des territoires

Article / compte par nature (1)	Libellé	0 Services communs	1 Politique de la ville	2 Agglomérations et villes moyennes	3 Espace rural, autres espaces de développ	4 Habitat - (Logement)	5 Actions en faveur du littoral	6 Technologies informat* et communicat*	7 Sécurité	8 Autres actions	TOTAL DU CHAPITRE
DEPENSES		0,00	3 850 000,00	4 080 000,00	34 806 146,00	1 545 000,00	0,00	43 532 641,00	0,00	51 662,00	87 865 449,00
203	Frais études,recherche,dév. et insertion	0,00	0,00	0,00	0,00	0,00	0,00	700 000,00	0,00	0,00	700 000,00
204	Subventions d'équipement versées	0,00	3 850 000,00	4 080 000,00	34 806 146,00	1 545 000,00	0,00	42 832 641,00	0,00	51 662,00	87 165 449,00
205	Licences, logiciels, droits similaires	0,00	0,00	0,00	0,00	0,00	0,00	0,00	0,00	0,00	0,00
218	Autres immobilisations corporelles	0,00	0,00	0,00	0,00	0,00	0,00	0,00	0,00	0,00	0,00
231	Immobilisations corporelles en cours	0,00	0,00	0,00	0,00	0,00	0,00	0,00	0,00	0,00	0,00
266	Autres formes de participation	0,00	0,00	0,00	0,00	0,00	0,00	0,00	0,00	0,00	0,00
RECETTES		0,00	0,00	0,00	0,00	0,00	0,00	25 000 000,00	0,00	0,00	25 000 000,00
131	Subv. d'équipement transférables	0,00	0,00	0,00	0,00	0,00	0,00	25 000 000,00	0,00	0,00	25 000 000,00
132	Subv. d'équipement non transférables	0,00	0,00	0,00	0,00	0,00	0,00	0,00	0,00	0,00	0,00

(1) Détailler les comptes à trois chiffres.

IV – PRESENTATION CROISEE	IV
SECTION D'INVESTISSEMENT – 90 OPERATIONS VENTILEES Détail par articles	A/906

CHAPITRE 906 – Gestion des fonds européens

Article / compte par nature (1)	Libellé	1 FSE	2 FEDER	3 Autres	TOTAL DU CHAPITRE
DEPENSES					
204	Subventions d'équipement versées	0,00	48 801 299,00	0,00	48 801 299,00
RECETTES					
131	Subv. d'équipement transférables	0,00	48 801 299,00	0,00	48 801 299,00
168	Autres emprunts et dettes assimilées	0,00	1 900 000,00	0,00	1 900 000,00

(1) Détailler les comptes à trois chiffres

IV – PRESENTATION CROISEE

IV

SECTION D'INVESTISSEMENT – 90 OPERATIONS VENTILEES

A/907

Détail par articles

CHAPITRE 907 – Environnement

Article / compte par nature (1)	Libellé	0 Services communs	1 Actions transversales	2 Actions en matière des déchets	3 Politique de l'air	4 Politique de l'eau	5 Politique de l'énergie	6 Patrimoine naturel	7 Environnement infrastructures transport	8 Autres actions	TOTAL DU CHAPITRE
DEPENSES		5 000,00	473 268,00	450 000,00	250 000,00	4 638 375,00	14 665 000,00	1 181 002,00	0,00	46 000,00	21 708 645,00
203	F r a i s études,recherche,dév. et insertion	0,00	0,00	0,00	0,00	0,00	0,00	0,00	0,00	0,00	0,00
204	Subventions d'équipement versées	5 000,00	473 268,00	450 000,00	250 000,00	2 343 375,00	14 665 000,00	1 101 002,00	0,00	46 000,00	19 333 645,00
211	Terrains	0,00	0,00	0,00	0,00	0,00	0,00	0,00	0,00	0,00	0,00
212	Aménagements de terrains	0,00	0,00	0,00	0,00	0,00	0,00	80 000,00	0,00	0,00	80 000,00
213	Constructions	0,00	0,00	0,00	0,00	590 000,00	0,00	0,00	0,00	0,00	590 000,00
215	Installat', matériel, outillage techniq.	0,00	0,00	0,00	0,00	0,00	0,00	0,00	0,00	0,00	0,00
218	Autres immobilisations corporelles	0,00	0,00	0,00	0,00	0,00	0,00	0,00	0,00	0,00	0,00
231	Immobilisations corporelles en cours	0,00	0,00	0,00	0,00	1 705 000,00	0,00	0,00	0,00	0,00	1 705 000,00
274	Prêts	0,00	0,00	0,00	0,00	0,00	0,00	0,00	0,00	0,00	0,00
RECETTES		0,00	0,00	0,00	0,00	1 240 000,00	2 158 000,00	0,00	0,00	0,00	3 398 000,00
131	Subv. d'équipement transférables	0,00	0,00	0,00	0,00	0,00	2 158 000,00	0,00	0,00	0,00	2 158 000,00
203	F r a i s études,recherche,dév. et insertion	0,00	0,00	0,00	0,00	1 240 000,00	0,00	0,00	0,00	0,00	1 240 000,00

(1) Détailler les comptes à trois chiffres.

IV – PRESENTATION CROISEE	IV
SECTION D'INVESTISSEMENT – 90 OPERATIONS VENTILEES	A/908
Détail par articles	

CHAPITRE 908 – Transports

Article / compte par nature (1)	Libellé	0 Services communs				1 Transports en commun de voyageurs				2 Routes et voiries			
		10 Services communs	11 Transport ferroviaire régional de voyage	12 Gares et autres infrastructures ferrov.	18 Autres transports en commun	21 Voirie nationale	22 Voirie régionale	23 Voirie départementale	24 Voirie communale	25 Sécurité routière			
DEPENSES		1 171 866,00	64 939 379,00	42 985 621,00	2 510 000,00	32 550 000,00	0,00	0,00	0,00	0,00	0,00	0,00	
203	F r a i s études, recherche, dev. et insertion	0,00	412 000,00	99 000,00	0,00	0,00	0,00	0,00	0,00	0,00	0,00	0,00	
204	Subventions d'équipement versées	1 050 000,00	64 527 379,00	40 853 862,00	2 510 000,00	32 550 000,00	0,00	0,00	0,00	0,00	0,00	0,00	
205	Licences, logiciels, droits similaires	0,00	0,00	0,00	0,00	0,00	0,00	0,00	0,00	0,00	0,00	0,00	
211	Terrains	0,00	0,00	180 759,00	0,00	0,00	0,00	0,00	0,00	0,00	0,00	0,00	
218	Autres immobilisations corporelles	1 171 866,00	0,00	0,00	0,00	0,00	0,00	0,00	0,00	0,00	0,00	0,00	
231	Immobilisations corporelles en cours	0,00	0,00	1 852 000,00	0,00	0,00	0,00	0,00	0,00	0,00	0,00	0,00	
RECETTES		0,00	0,00	0,00	0,00	831 500,00	0,00	0,00	0,00	0,00	0,00	0,00	
131	Subv. d'équipement transférables	0,00	0,00	0,00	0,00	831 500,00	0,00	0,00	0,00	0,00	0,00	0,00	
204	Subventions d'équipement versées	0,00	0,00	0,00	0,00	0,00	0,00	0,00	0,00	0,00	0,00	0,00	

IV – PRESENTATION CROISEE	IV
SECTION D'INVESTISSEMENT – 90 OPERATIONS VENTILEES Détail par articles	A/908

CHAPITRE 908 – Transports (suite)

Article / compte par nature (1)	Libellé	2 Routes et voiries		7 Sécurité	8 Autres transports						TOTAL DU CHAPITRE
		28 Autres liaisons			81 Transports aériens	82 Transports maritimes	83 Transports fluviaux	84 Transports ferroviaires de marchandises	85 Liaisons multimodales	86 Infrastructures portuaires et aéroport.	
DEPENSES		2 500 000,00	0,00	0,00	0,00	1 084 000,00	325 000,00	0,00	2 066 000,00	0,00	151 706 866,00
203	F r a i s études, recherche, dév. et insertion	0,00	0,00	0,00	0,00	0,00	0,00	0,00	0,00	0,00	753 000,00
204	Subventions d'équipement versées	2 500 000,00	0,00	0,00	0,00	1 084 000,00	325 000,00	0,00	2 066 000,00	0,00	147 466 241,00
205	Licences, logiciels, droits similaires	0,00	0,00	0,00	0,00	0,00	0,00	0,00	0,00	0,00	283 000,00
211	Terrains	0,00	0,00	0,00	0,00	0,00	0,00	0,00	0,00	0,00	180 759,00
218	Autres immobilisations corporelles	0,00	0,00	0,00	0,00	0,00	0,00	0,00	0,00	0,00	1 171 866,00
231	Immobilisations corporelles en cours	0,00	0,00	0,00	0,00	0,00	0,00	0,00	0,00	0,00	1 852 000,00
RECETTES		0,00	0,00	0,00	0,00	0,00	0,00	0,00	0,00	0,00	831 500,00
131	Subv. d'équipement transférables	0,00	0,00	0,00	0,00	0,00	0,00	0,00	0,00	0,00	831 500,00
204	Subventions d'équipement versées	0,00	0,00	0,00	0,00	0,00	0,00	0,00	0,00	0,00	0,00

(1) Détailler les comptes à trois chiffres.

IV – PRESENTATION CROISEE		IV
SECTION D'INVESTISSEMENT – 90 OPERATIONS VENTILEES		A/909
Détail par articles		

CHAPITRE 909 – Action économique

Article / compte par nature (1)	Libellé	0 Services communs	1 Interventions économiques transversales	2 Recherche et innovation	3 Agriculture, pêche, agro-industrie	4 Industrie, artisanat, commerce et autres	5 Tourisme et thermalisme	TOTAL DU CHAPITRE
DEPENSES		2 482 311,64	14 118 850,00	31 817 606,00	13 518 177,00	27 576 203,36	11 000 000,00	100 513 148,00
131	Subv. d'équipement transférables	0,00	0,00	0,00	0,00	0,00	0,00	0,00
203	Frais études/recherche/dév. et insertion	0,00	0,00	0,00	0,00	0,00	0,00	0,00
204	Subventions d'équipement versées	730 000,00	9 068 850,00	28 220 986,00	13 518 177,00	21 936 203,36	11 000 000,00	84 474 216,36
205	Licences, logiciels, droits similaires	52 311,64	0,00	0,00	0,00	0,00	0,00	52 311,64
231	Immobilisations corporelles en cours	0,00	0,00	1 601 620,00	0,00	0,00	0,00	1 601 620,00
232	Immobilisations incorporelles en cours	0,00	0,00	0,00	0,00	40 000,00	0,00	40 000,00
238	Avances commandes immo corporelles	0,00	0,00	1 995 000,00	0,00	0,00	0,00	1 995 000,00
261	Titres de participation	1 700 000,00	0,00	0,00	0,00	0,00	0,00	1 700 000,00
266	Autres formes de participation	0,00	1 250 000,00	0,00	0,00	0,00	0,00	1 250 000,00
274	Prêts	0,00	3 800 000,00	0,00	0,00	0,00	0,00	3 800 000,00
275	Dépôts et cautionnements versés	0,00	0,00	0,00	0,00	5 600 000,00	0,00	5 600 000,00
458	Opérations sous mandat	0,00	0,00	0,00	0,00	0,00	0,00	0,00
RECETTES		0,00	3 876 003,94	426 212,66	61 918,40	585 000,00	0,00	4 949 135,00
131	Subv. d'équipement transférables	0,00	0,00	300 000,00	0,00	0,00	0,00	300 000,00
274	Prêts	0,00	3 876 003,94	126 212,66	61 918,40	585 000,00	0,00	4 649 135,00
458	Opérations sous mandat	0,00	0,00	0,00	0,00	0,00	0,00	0,00

(1) Détailler les comptes à trois chiffres.

IV – PRESENTATION CROISEE
SECTION DE FONCTIONNEMENT – 93 OPERATIONS VENTILEES
Détail par articles

IV
A/930

CHAPITRE 930 – Services généraux

Article / compte par nature (1)	Libellé	2 Administration générale						3 Sécurité	4 Actions interrégionales, européennes				TOTAL DU CHAPITRE	
		20 Administration générale collectivité		21 Conseil Régional	22 Conseil Economique et Social Régional	23 Conseil culture, éducation et environnement	28 Autres organismes		41 Actions interrégionales	42 Actions européennes	43 Action relavant de la subvention globale	44 Aide publique au développement		48 Autres actions internationales
		201 Personnel non ventilé	202 Autres moyens généraux											
DEPENSES		92 316 907,00	26 531 353,00	7 959 716,00	4 652 413,00	0,00	0,00	920 248,94	0,00	243 250,00	489 375,00	134 965 912,00		
604	Achats d'études, prestations de services	0,00	1 000,00	0,00	0,00	0,00	0,00	0,00	0,00	0,00	0,00	1 000,00		
605	Achats matériel, équipements et travaux	20 000,00	0,00	0,00	0,00	0,00	0,00	0,00	0,00	0,00	0,00	20 000,00		
606	Achats non stockés de matières	800,00	2 440 072,00	0,00	374 000,00	0,00	0,00	0,00	0,00	0,00	0,00	2 814 872,00		
611	Contrats de prestations de services	0,00	689 600,00	0,00	0,00	0,00	0,00	0,00	0,00	0,00	0,00	689 600,00		
613	Locations	0,00	3 538 476,00	0,00	0,00	0,00	0,00	0,00	0,00	0,00	0,00	3 548 476,00		
614	Charges locatives et de copropriété	0,00	509 000,00	0,00	0,00	0,00	0,00	10 000,00	0,00	0,00	0,00	509 000,00		
615	Entretien et réparations	0,00	3 517 074,00	0,00	0,00	0,00	0,00	0,00	0,00	0,00	0,00	3 517 074,00		
616	Primes d'assurances	40 000,00	1 080 000,00	0,00	0,00	0,00	0,00	0,00	0,00	0,00	0,00	1 120 000,00		
617	Etudes et recherches	0,00	609 000,00	0,00	0,00	0,00	0,00	0,00	0,00	0,00	0,00	609 000,00		
618	Divers	630 800,00	370 500,00	0,00	12 700,00	0,00	0,00	0,00	0,00	0,00	0,00	1 043 235,33		
621	Personnel extérieur au service	91 500,00	20 000,00	0,00	0,00	0,00	0,00	29 235,33	0,00	0,00	0,00	111 500,00		

Article / compte par nature (1)	Libellé	2 Administration générale					3 Sécurité	4 Actions interrégionales, européennes					TOTAL DU CHAPITRE	
		20 Administration générale collectivité		21 Conseil Régional	22 Conseil Economique et Social Régional	23 Conseil culture, éducation et environnement		28 Autres organismes	41 Actions interrégionales	42 Actions européennes	43 Action relavant de la subvention globale	44 Aide publique au développement		48 Autres actions internationales
		201 Personnel non ventilé	202 Autres moyens généraux											
622	Rémunérations intermédiaires, honoraires	52 500,00	923 060,00	0,00	0,00	0,00	0,00	22 000,00	50 000,00	0,00	0,00	0,00	0,00	1 047 560,00
623	Publicité, publicat ⁿ , relations publique	7 200,00	6 421 600,00	30 000,00	0,00	0,00	0,00	62 825,73	118 394,00	0,00	0,00	0,00	100 925,00	6 740 944,73
624	Transports biens, transports collectifs	10 000,00	20 000,00	0,00	0,00	0,00	0,00	0,00	0,00	0,00	0,00	0,00	0,00	30 000,00
625	Déplacements et missions	1 193 500,00	30 000,00	0,00	0,00	0,00	7 000,00	0,00	0,00	0,00	0,00	0,00	0,00	1 230 500,00
626	Frais postaux et frais télécommunicat ⁿ	0,00	1 260 871,00	0,00	0,00	0,00	0,00	0,00	0,00	0,00	0,00	0,00	0,00	1 260 871,00
627	Services bancaires et assimilés	0,00	301 000,00	0,00	0,00	0,00	0,00	0,00	0,00	0,00	0,00	0,00	0,00	301 000,00
628	Divers	139 600,00	2 789 800,00	0,00	0,00	0,00	0,00	0,00	0,00	0,00	0,00	0,00	0,00	2 929 400,00
631	Impôts, taxes, versements (Admin. Impôts)	0,00	65 000,00	0,00	0,00	0,00	0,00	0,00	0,00	0,00	0,00	0,00	0,00	65 000,00
633	Impôts, taxes, versements (autre orga.)	969 700,00	0,00	0,00	0,00	0,00	0,00	0,00	0,00	0,00	0,00	0,00	0,00	969 700,00
635	Autres impôts, taxes (Admin Impôts)	0,00	75 500,00	0,00	0,00	0,00	0,00	0,00	0,00	0,00	0,00	0,00	0,00	75 500,00
637	Autres impôts, taxes (autres organismes)	0,00	11 000,00	0,00	0,00	0,00	0,00	0,00	0,00	0,00	0,00	0,00	0,00	11 000,00
641	Rémunérations du personnel	70 166 107,00	0,00	0,00	0,00	0,00	0,00	0,00	0,00	0,00	0,00	0,00	0,00	70 166 107,00

Article / compte par nature (1)	Libellé	2 Administration générale					3 Sécurité	4 Actions interrégionales, européennes					TOTAL DU CHAPITRE	
		20 Administration générale collectivité		21 Conseil Régional	22 Conseil Economique et Social Régional	23 Conseil culture, éducation et environnement		28 Autres organismes	41 Actions interrégionales	42 Actions européennes	43 Action relavant de la subvention globale	44 Aide publique au développement		48 Autres actions internationales
		201 Personnel non ventilé	202 Autres moyens généraux											
645	Charges sécurité sociale et prévoyance	16 921 700,00	0,00	0,00	0,00	0,00	0,00	0,00	0,00	0,00	0,00	0,00	16 921 700,00	
647	Autres charges sociales	1 100 600,00	1 000,00	0,00	0,00	0,00	0,00	0,00	0,00	0,00	0,00	0,00	1 101 600,00	
648	Autres charges de personnel	3 19 500,00	0,00	0,00	0,00	0,00	0,00	0,00	0,00	0,00	0,00	0,00	3 19 500,00	
651	Aides à la personne	0,00	0,00	0,00	0,00	0,00	0,00	0,00	0,00	0,00	0,00	77 000,00	113 000,00	
652	Indemnités de présence	0,00	0,00	0,00	4 265 713,00	0,00	0,00	0,00	0,00	0,00	0,00	0,00	4 265 713,00	
653	Indemnités, frais et format° élus	0,00	0,00	7 929 716,00	0,00	0,00	0,00	0,00	0,00	0,00	0,00	0,00	7 929 716,00	
654	Pertes sur créances irrécouvrables	0,00	1 000 000,00	0,00	0,00	0,00	0,00	0,00	0,00	0,00	0,00	0,00	1 000 000,00	
656	Participations	100 200,00	0,00	0,00	0,00	0,00	0,00	0,00	0,00	0,00	0,00	0,00	272 200,00	
657	Subventions de fonctionnement versées	548 200,00	830 000,00	0,00	0,00	0,00	1 731 588,00	533 854,94	243 250,00	0,00	311 450,00	0,00	4 198 342,94	
658	Charges diverses de gestion courante	0,00	26 800,00	0,00	0,00	0,00	0,00	0,00	0,00	0,00	0,00	0,00	26 800,00	
671	Charges exceptionnelles opérat° gestion	5 000,00	1 000,00	0,00	0,00	0,00	0,00	0,00	0,00	0,00	0,00	0,00	6 000,00	
673	Titres annulés sur exercices antérieurs	0,00	0,00	0,00	0,00	0,00	0,00	0,00	0,00	0,00	0,00	0,00	0,00	
678	Autres charges exceptionnelles	0,00	0,00	0,00	0,00	0,00	0,00	0,00	0,00	0,00	0,00	0,00	0,00	
RECETTES		843 000,00	591 370,00	0,00	0,00	0,00	5 000,00	63 750,00	3 000 000,00	0,00	59 850,00	0,00	4 562 970,00	

Article / compte par nature (1)	Libellé	2 Administration générale						3 Sécurité	4 Actions interrégionales, européennes				TOTAL DU CHAPITRE	
		20 Administration générale collectivité		21 Conseil Régional	22 Conseil Economique et Social Régional	23 Conseil culture, éducation et environnement	28 Autres organismes		41 Actions interrégionales	42 Actions européennes	43 Action relevant de la subvention globale	44 Aide publique au développement		48 Autres actions internationales
		201 Personnel non ventilé	202 Autres moyens généraux											
641	Rémunérations du personnel	290 000,00	0,00	0,00	0,00	0,00	0,00	0,00	0,00	0,00	0,00	0,00	0,00	290 000,00
708	Autres produits	400 000,00	0,00	0,00	0,00	0,00	0,00	0,00	0,00	0,00	0,00	0,00	0,00	400 000,00
747	Participations	153 000,00	0,00	0,00	0,00	0,00	0,00	0,00	63 750,00	3 000 000,00	0,00	0,00	59 850,00	3 381 100,00
752	Revenus des immeubles	0,00	466 870,00	0,00	0,00	0,00	0,00	0,00	0,00	0,00	0,00	0,00	0,00	466 870,00
758	Produits divers de gestion courante	0,00	25 000,00	0,00	0,00	0,00	0,00	0,00	0,00	0,00	0,00	0,00	0,00	25 000,00
778	Autres produits exceptionnels	0,00	0,00	0,00	0,00	0,00	0,00	0,00	0,00	0,00	0,00	0,00	0,00	0,00

(1) Détailler les comptes à trois chiffres.

IV – PRESENTATION CROISEE

IV

SECTION DE FONCTIONNEMENT – 93 OPERATIONS VENTILEES

A/931

Détail par articles

CHAPITRE 931 – Formation professionnelle et apprentissage

Article / compte par nature (1)	Libellé	0 Services communs	1 Formation professionnelle	2 Apprentissage	3 Formation sanitaire et sociale	TOTAL DU CHAPITRE
DEPENSES		4 318 000,00	215 156 582,00	151 887 549,00	99 308 600,00	470 670 731,00
606	Achats non stockés de matières	0,00	0,00	4 000,00	0,00	4 000,00
611	Contrats de prestations de services	115 000,00	63 239 631,00	130 000,00	30 000,00	63 514 631,00
615	Entretien et réparations	20 000,00	0,00	286 000,00	0,00	286 000,00
617	Etudes et recherches	0,00	0,00	20 000,00	0,00	20 000,00
618	Divers	10 000,00	0,00	0,00	0,00	10 000,00
622	Rémunérations intermédiaires, honoraires	0,00	35 339 000,00	210 000,00	18 600,00	35 567 600,00
623	Publicité, publicat°, relations publique	41 000,00	10 000,00	0,00	0,00	51 000,00
625	Déplacements et missions	0,00	0,00	0,00	0,00	0,00
626	Frais postaux et frais télécommunicat°	0,00	0,00	0,00	100 000,00	100 000,00
628	Divers	5 000,00	0,00	50 000,00	0,00	55 000,00
651	Aides à la personne	35 000,00	46 626 735,00	420 000,00	12 294 270,00	59 376 005,00
655	Contributions obligatoires	0,00	0,00	108 608 249,00	69 575 730,00	178 183 979,00
656	Participations	2 380 000,00	10 538 546,00	29 922 288,00	0,00	42 840 834,00
657	Subventions de fonctionnement versées	1 712 000,00	59 402 670,00	12 257 012,00	17 290 000,00	90 661 682,00
658	Charges diverses de gestion courante	0,00	0,00	0,00	0,00	0,00
673	Titres annulés sur exercices antérieurs	0,00	0,00	0,00	0,00	0,00
RECETTES		240 000,00	30 660 000,00	100 000,00	250 000,00	31 250 000,00
747	Participations	240 000,00	30 400 000,00	100 000,00	250 000,00	30 990 000,00
773	Mandats annulés (exercices antérieurs)	0,00	260 000,00	0,00	0,00	260 000,00

(1) Détailler les comptes à trois chiffres.

IV – PRESENTATION CROISEE

IV

SECTION DE FONCTIONNEMENT – 93 OPERATIONS VENTILEES
Détail par articles

A/932

CHAPITRE 932 – Enseignement

Article / compte par nature (1)	Libellé	0 Services communs	1 Enseignement du premier degré	2 Enseignement du second degré			3 Enseignement supérieur	7 Sécurité	8 Autres services périscolaires et annexes	TOTAL DU CHAPITRE
				21 Collèges	22 Lycées publics	23 Lycées privés				
DEPENSES		0,00	199 854,82	0,00	323 426 995,09	13 067 410,17	30 000,00	0,00	16 768 625,92	367 449 530,00
604	Achats d'études, prestations de services	0,00	0,00	0,00	1 306 000,00	0,00	0,00	0,00	0,00	1 306 000,00
605	Achats matériel, équipements et travaux	0,00	0,00	0,00	0,00	0,00	0,00	0,00	0,00	0,00
606	Achats non stockés de matières	0,00	0,00	0,00	1 687 853,57	0,00	0,00	0,00	8 031,38	1 695 884,95
611	Contrats de prestations de services	0,00	0,00	0,00	8 220 456,46	0,00	0,00	0,00	0,00	8 220 456,46
613	Locations	0,00	0,00	0,00	168 000,00	0,00	0,00	0,00	515,00	168 515,00
615	Entretien et réparations	0,00	0,00	0,00	6 420 100,00	0,00	0,00	0,00	2 000,00	6 422 100,00
616	Primes d'assurances	0,00	0,00	0,00	5 359 000,00	0,00	0,00	0,00	0,00	5 359 000,00
617	Etudes et recherches	0,00	0,00	0,00	2 125 000,00	0,00	0,00	0,00	0,00	2 125 000,00
618	Divers	0,00	0,00	0,00	527 600,00	0,00	0,00	0,00	505 000,00	1 032 600,00
622	Rémunérations intermédiaires, honoraires	0,00	0,00	0,00	203 104,18	0,00	0,00	0,00	900 000,00	1 233 104,18
623	Publicité, publicat*, relations publique	0,00	0,00	0,00	130 300,00	0,00	0,00	0,00	605 560,00	735 860,00
624	Transports biens, transports collectifs	0,00	0,00	0,00	100 000,00	0,00	0,00	0,00	0,00	100 000,00
625	Déplacements et missions	0,00	0,00	0,00	899 400,00	0,00	30 000,00	0,00	1 000,00	930 400,00
626	Frais postaux et frais télécommunicat*	0,00	0,00	0,00	0,00	0,00	0,00	0,00	300 000,00	300 000,00
627	Services bancaires et assimilés	0,00	0,00	0,00	0,00	0,00	0,00	0,00	137 500,00	137 500,00
628	Divers	0,00	0,00	0,00	206 000,00	0,00	0,00	0,00	0,00	206 000,00
633	Impôts, taxes, versements (autre orga.)	0,00	0,00	0,00	48 520 000,00	0,00	0,00	0,00	0,00	48 520 000,00

Article / compte par nature (1)	Libellé	0	1	2				3	7	8	TOTAL DU CHAPITRE
		Services communs	Enseignement du premier degré	Enseignement du second degré				Enseignement supérieur	Sécurité	Autres services périscolaires et annexes	
				21	22	23	24				
				Collèges	Lycées publics	Lycées privés	Participations à des cités mixtes				
635	Autres impôts, taxes (Admin Impôts)	0,00	0,00	0,00	237 280,00	0,00	0,00	0,00	0,00	0,00	237 280,00
637	Autres impôts, taxes (autres organismes)	0,00	0,00	0,00	0,00	0,00	0,00	0,00	0,00	0,00	0,00
641	Rémunérations du personnel	0,00	0,00	0,00	106 360 562,00	0,00	0,00	0,00	0,00	0,00	106 360 562,00
645	Charges sécurité sociale et prévoyance	0,00	0,00	0,00	34 802 100,00	0,00	0,00	0,00	0,00	0,00	34 802 100,00
647	Autres charges sociales	0,00	0,00	0,00	2 062 600,00	0,00	0,00	0,00	0,00	0,00	2 062 600,00
648	Autres charges de personnel	0,00	0,00	0,00	225 000,00	0,00	0,00	0,00	0,00	0,00	225 000,00
651	Aides à la personne	0,00	0,00	0,00	10 000,00	0,00	0,00	0,00	0,00	0,00	10 000,00
655	Contributions obligatoires	0,00	199 854,82	0,00	86 863 317,97	13 023 492,73	0,00	0,00	0,00	0,00	5 669 313,00
657	Subventions de fonctionnement versées	0,00	0,00	0,00	7 624 828,80	43 917,44	0,00	0,00	0,00	11 987 206,54	30 145 096,78
661	Charges d'intérêts	0,00	0,00	0,00	8 736 692,11	0,00	0,00	0,00	0,00	0,00	8 736 692,11
671	Charges exceptionnelles opérat° gestion	0,00	0,00	0,00	535 000,00	0,00	0,00	0,00	0,00	0,00	535 000,00
673	Titres annulés sur exercices antérieurs	0,00	0,00	0,00	0,00	0,00	0,00	0,00	0,00	0,00	0,00
678	Autres charges exceptionnelles	0,00	0,00	0,00	96 800,00	0,00	0,00	0,00	0,00	0,00	96 800,00
	RECETTES	0,00	0,00	0,00	16 907 125,00	0,00	105 000,00	10 000,00	0,00	90 000,00	17 112 125,00
641	Rémunérations du personnel	0,00	0,00	0,00	807 125,00	0,00	0,00	0,00	0,00	0,00	807 125,00
703	Redevances utilisation du domaine	0,00	0,00	0,00	400 000,00	0,00	0,00	0,00	0,00	0,00	400 000,00
747	Participations	0,00	0,00	0,00	195 000,00	0,00	105 000,00	0,00	0,00	80 000,00	380 000,00
748	Compensat°, attribut°, autres participat	0,00	0,00	0,00	15 500 000,00	0,00	0,00	0,00	0,00	0,00	15 500 000,00
758	Produits divers de gestion courante	0,00	0,00	0,00	0,00	0,00	0,00	0,00	0,00	0,00	0,00
768	Autres produits financiers	0,00	0,00	0,00	5 000,00	0,00	0,00	0,00	0,00	0,00	5 000,00
771	Produits exception. / opérations gestion	0,00	0,00	0,00	0,00	0,00	0,00	0,00	0,00	0,00	0,00
773	Mandats annulés (exercices antérieurs)	0,00	0,00	0,00	0,00	0,00	0,00	10 000,00	0,00	10 000,00	20 000,00
778	Autres produits exceptionnels	0,00	0,00	0,00	0,00	0,00	0,00	0,00	0,00	0,00	0,00

(1) Détailler les comptes à trois chiffres.

IV – PRESENTATION CROISEE	IV
SECTION DE FONCTIONNEMENT – 93 OPERATIONS VENTILEES	A/933
Détail par articles	

CHAPITRE 933 – Culture, sports et loisirs

Article / compte par nature (1)	Libellé	0 Services communs			1 Culture			2 Sports	3 Loisirs	7 Sécurité	TOTAL DU CHAPITRE
		11 Enseignement artistique	12 Activités culturelles et artistiques	13 Patrimoine (bibliothèques, musées, ...)	11	12	13				
DEPENSES		0,00	38 238 830,56	1 862 169,44	13 007 100,00	0,00	0,00	53 108 100,00			
606	Achats non stockés de matières	0,00	17 000,00	0,00	76 000,00	0,00	0,00	93 000,00			
611	Contrats de prestations de services	0,00	326 734,12	0,00	0,00	0,00	0,00	326 734,12			
613	Locations	0,00	1 000,00	0,00	1 000,00	0,00	0,00	2 000,00			
615	Entretien et réparations	0,00	2 000,00	0,00	603 000,00	0,00	0,00	605 000,00			
616	Primes d'assurances	0,00	0,00	26 000,00	0,00	0,00	0,00	26 000,00			
617	Etudes et recherches	0,00	35,60	0,00	0,00	0,00	0,00	35,60			
618	Divers	0,00	142 500,00	0,00	0,00	0,00	0,00	142 500,00			
622	Rémunérations intermédiaires, honoraires	0,00	32 000,00	435 000,00	120 000,00	0,00	0,00	587 000,00			
623	Publicité, publicat*, relations publique	0,00	400 128,61	103 000,00	1 175 694,00	0,00	0,00	1 678 822,61			
624	Transports biens, transports collectifs	0,00	13 000,00	6 000,00	0,00	0,00	0,00	19 000,00			
625	Déplacements et missions	0,00	0,00	0,00	0,00	0,00	0,00	0,00			
626	Frais postaux et frais télécommunicat*	0,00	0,00	0,00	15 000,00	0,00	0,00	15 000,00			
628	Divers	0,00	185 000,00	0,00	8 500,00	0,00	0,00	193 500,00			
633	Impôts, taxes, versements (autre orga.)	0,00	684,23	0,00	0,00	0,00	0,00	684,23			
635	Autres impôts, taxes (Admin Impôts)	0,00	0,00	0,00	18 000,00	0,00	0,00	18 000,00			
637	Autres impôts, taxes (autres organismes)	0,00	0,00	0,00	12 000,00	0,00	0,00	12 000,00			
641	Rémunérations du personnel	0,00	0,00	0,00	0,00	0,00	0,00	0,00			
645	Charges sécurité sociale et prévoyance	0,00	2 000,00	0,00	0,00	0,00	0,00	2 000,00			
647	Autres charges sociales	0,00	0,00	0,00	0,00	0,00	0,00	0,00			
648	Autres charges de personnel	0,00	0,00	0,00	0,00	0,00	0,00	0,00			
651	Aides à la personne	0,00	1 000,00	0,00	460 000,00	0,00	0,00	461 000,00			
656	Participations	0,00	6 399 775,20	269 041,54	0,00	0,00	0,00	6 668 816,74			

Article / compte par nature (1)	Libellé	0 Services communs	1 Culture			2 Sports	3 Loisirs	7 Sécurité	TOTAL DU CHAPITRE
			11 Enseignement artistique	12 Activités culturelles et artistiques	13 Patrimoine (bibliothèques, musées, ...)				
657	Subventions de fonctionnement versées	0,00	0,00	30 715 972,80	1 023 127,90	10 517 906,00	0,00	0,00	42 257 006,70
RECETTES		0,00	0,00	743 000,00	0,00	200 000,00	0,00	0,00	943 000,00
708	Autres produits	0,00	0,00	100 000,00	0,00	0,00	0,00	0,00	100 000,00
747	Participations	0,00	0,00	643 000,00	0,00	0,00	0,00	0,00	643 000,00
752	Revenus des immeubles	0,00	0,00	0,00	0,00	200 000,00	0,00	0,00	200 000,00

(1) Détailler les comptes à trois chiffres.

IV – PRESENTATION CROISEE	IV
SECTION DE FONCTIONNEMENT – 93 OPERATIONS VENTILEES	A/934
Détail par articles	

CHAPITRE 934 – Santé et action sociale

Article / compte par nature (1)	Libellé	0 Services communs	1 Santé	2 Action sociale	7 Sécurité alimentaire	TOTAL DU CHAPITRE
DEPENSES		0,00	1 654 521,00	0,00	0,00	1 654 521,00
622	Rémunérations intermédiaires, honoraires	0,00	10 000,00	0,00	0,00	10 000,00
657	Subventions de fonctionnement versées	0,00	1 644 521,00	0,00	0,00	1 644 521,00
RECETTES		0,00	0,00	0,00	0,00	0,00

(1) Détailler les comptes à trois chiffres.

IV – PRESENTATION CROISEE

IV

SECTION DE FONCTIONNEMENT – 93 OPERATIONS VENTILEES
Détail par articles

A/935

CHAPITRE 935 – Aménagement des territoires

Article / compte par nature (1)	Libellé	0 Services communs	1 Politique de la ville	2 Agglomérations et villes moyennes	3 Espace rural, autres espaces de dévelopt	4 Habitat - (Logement)	5 Actions en faveur du littoral	6 Technologies informat° et communicat°	7 Sécurité	8 Autres actions	TOTAL DU CHAPITRE
DEPENSES		20 000,00	70 185,00	50 980,00	4 955 220,00	200 000,00	0,00	2 641 500,00	0,00	5 288 531,00	13 226 416,00
611	Contrats de prestations de services	0,00	0,00	0,00	35 000,00	0,00	0,00	2 100 000,00	0,00	0,00	2 135 000,00
615	Entretien et réparations	0,00	0,00	0,00	0,00	0,00	0,00	0,00	0,00	0,00	0,00
617	Etudes et recherches	0,00	0,00	0,00	20 000,00	0,00	0,00	0,00	0,00	0,00	20 000,00
618	Divers	0,00	0,00	0,00	0,00	0,00	0,00	0,00	0,00	77 163,00	77 163,00
622	Rémunérations intermédiaires, honoraires	0,00	0,00	0,00	100 000,00	0,00	0,00	40 000,00	0,00	0,00	140 000,00
623	Publicité, publicat°, relations publiques	0,00	0,00	0,00	0,00	0,00	0,00	0,00	0,00	30 000,00	30 000,00
624	Transports biens, transports collectifs	0,00	0,00	0,00	0,00	0,00	0,00	0,00	0,00	30 000,00	30 000,00
628	Divers	0,00	0,00	0,00	85 000,00	0,00	0,00	0,00	0,00	0,00	85 000,00
656	Participations	0,00	0,00	0,00	752 015,00	0,00	0,00	0,00	0,00	0,00	752 015,00
657	Subventions de fonctionnement versées	20 000,00	70 185,00	50 980,00	3 963 205,00	200 000,00	0,00	501 500,00	0,00	5 151 368,00	9 957 238,00
RECETTES		0,00	0,00	0,00	0,00	0,00	0,00	0,00	0,00	36 000,00	36 000,00
703	Redevances utilisation du domaine	0,00	0,00	0,00	0,00	0,00	0,00	0,00	0,00	0,00	0,00
747	Participations	0,00	0,00	0,00	0,00	0,00	0,00	0,00	0,00	36 000,00	36 000,00

(1) Détailler les comptes à trois chiffres.

IV – PRESENTATION CROISEE	IV
SECTION DE FONCTIONNEMENT – 93 OPERATIONS VENTILEES	A/936
Détail par articles	

CHAPITRE 936 – Gestion des fonds européens

Article / compte par nature (1)	Libellé	1 FSE	2 FEDER	3 Autres	TOTAL DU CHAPITRE
DEPENSES		12 953 248,00	21 035 637,00	0,00	33 988 885,00
657	Subventions de fonctionnement versées	12 953 248,00	21 035 637,00	0,00	33 988 885,00
RECETTES		7 141 849,00	26 847 036,00	0,00	33 988 885,00
747	Participations	7 141 849,00	26 847 036,00	0,00	33 988 885,00

(1) Détailler les comptes à trois chiffres.

IV – PRESENTATION CROISEE

IV

SECTION DE FONCTIONNEMENT – 93 OPERATIONS VENTILEES
Détail par articles

A/937

CHAPITRE 937 – Environnement

Article / compte par nature (1)	Libellé	0 Services communs	1 Actions transversales	2 Actions en matière des déchets	3 Politique de l'air	4 Politique de l'eau	5 Politique de l'énergie	6 Patrimoine naturel	7 Environnement infrastructures transport	8 Autres actions	TOTAL DU CHAPITRE
DEPENSES		400 000,00	4 436 298,00	555 000,00	221 904,00	1 467 061,00	3 618 046,00	4 502 232,00	0,00	450 000,00	15 650 541,00
606	Achats non stockés de matières	0,00	0,00	0,00	0,00	0,00	0,00	0,00	0,00	0,00	0,00
611	Contrats de prestations de services	0,00	0,00	0,00	0,00	0,00	0,00	0,00	0,00	0,00	0,00
613	Locations	0,00	0,00	0,00	0,00	0,00	0,00	0,00	0,00	0,00	0,00
615	Entretien et réparations	0,00	0,00	0,00	0,00	155 000,00	0,00	25 000,00	0,00	0,00	180 000,00
616	Primes d'assurances	0,00	0,00	0,00	0,00	0,00	0,00	0,00	0,00	0,00	0,00
617	Etudes et recherches	0,00	0,00	0,00	0,00	0,00	0,00	0,00	0,00	0,00	0,00
618	Divers	0,00	0,00	0,00	0,00	0,00	0,00	0,00	0,00	0,00	0,00
622	Rémunérations intermédiaires, honoraires	0,00	0,00	0,00	0,00	0,00	0,00	16 000,00	0,00	0,00	16 000,00
623	Publicité, publicat*, relations publique	0,00	10 000,00	0,00	0,00	0,00	500 000,00	0,00	0,00	0,00	510 000,00
626	Frais postaux et frais télécommunicat*	0,00	0,00	0,00	0,00	0,00	0,00	0,00	0,00	0,00	0,00
628	Divers	0,00	0,00	0,00	0,00	0,00	0,00	0,00	0,00	0,00	0,00
635	Autres impôts, taxes (Admin Impôts)	0,00	0,00	0,00	0,00	0,00	0,00	0,00	0,00	0,00	0,00
641	Rémunérations du personnel	0,00	0,00	315 000,00	0,00	0,00	0,00	0,00	0,00	0,00	315 000,00
647	Autres charges sociales	0,00	0,00	0,00	0,00	0,00	0,00	0,00	0,00	0,00	0,00
655	Contributions obligatoires	0,00	0,00	0,00	0,00	0,00	0,00	0,00	0,00	0,00	0,00
656	Participations	0,00	1 748 337,00	0,00	0,00	0,00	0,00	0,00	0,00	0,00	1 748 337,00
657	Subventions de fonctionnement versées	400 000,00	2 677 961,00	240 000,00	221 904,00	1 312 061,00	3 118 046,00	4 461 232,00	0,00	450 000,00	12 881 204,00
673	Titres annulés sur exercices antérieurs	0,00	0,00	0,00	0,00	0,00	0,00	0,00	0,00	0,00	0,00
RECETTES		0,00	130 658,00	315 000,00	0,00	1 244 000,00	225 000,00	20 000,00	0,00	12 000,00	1 946 658,00
702	Ventes de récoltes et produits forestier	0,00	0,00	0,00	0,00	0,00	0,00	0,00	0,00	0,00	0,00

Article / compte par nature (1)	Libellé	0 Services communs	1 Actions transversales	2 Actions en matière des déchets	3 Politique de l'air	4 Politique de l'eau	5 Politique de l'énergie	6 Patrimoine naturel	7 Environnement infrastructures transport	8 Autres actions	TOTAL DU CHAPITRE
703	Redevances utilisation du domaine	0,00	0,00	0,00	0,00	200 000,00	0,00	0,00	0,00	0,00	200 000,00
747	Participations	0,00	0,00	315 000,00	0,00	1 044 000,00	225 000,00	20 000,00	0,00	12 000,00	1 616 000,00
773	Mandats annulés (exercices antérieurs)	0,00	130 658,00	0,00	0,00	0,00	0,00	0,00	0,00	0,00	130 658,00

(1) Détailler les comptes à trois chiffres.

IV – PRESENTATION CROISEE

IV

SECTION DE FONCTIONNEMENT – 93 OPERATIONS VENTILEES

A/938

Détail par articles

CHAPITRE 938 – Transports

Article / compte par nature (1)	Libellé	0 Services communs			1 Transports en commun de voyageurs				2 Routes et voiries					
		10 Services communs	11 Transport ferroviaire régional de voyage	12 Gares et autres infrastructures ferrov.	18 Autres transports en commun	21 Voirie nationale	22 Voirie régionale	23 Voirie départementale	24 Voirie communale	25 Sécurité routière				
DEPENSES		4 313 647,00	442 877 619,00	0,00	76 000,00	0,00	0,00	0,00	0,00	0,00	0,00	0,00	0,00	0,00
611	Contrats de prestations de services	0,00	4 560 793,00	0,00	0,00	0,00	0,00	0,00	0,00	0,00	0,00	0,00	0,00	0,00
612	Redevances de crédit-bail	0,00	6 292 826,00	0,00	0,00	0,00	0,00	0,00	0,00	0,00	0,00	0,00	0,00	0,00
615	Entretien et réparations	0,00	0,00	0,00	0,00	0,00	0,00	0,00	0,00	0,00	0,00	0,00	0,00	0,00
617	Etudes et recherches	0,00	80 000,00	0,00	0,00	0,00	0,00	0,00	0,00	0,00	0,00	0,00	0,00	0,00
621	Personnel extérieur au service	4 313 647,00	0,00	0,00	0,00	0,00	0,00	0,00	0,00	0,00	0,00	0,00	0,00	0,00
622	Rémunérations intermédiaires, honoraires	0,00	132 000,00	0,00	0,00	0,00	0,00	0,00	0,00	0,00	0,00	0,00	0,00	0,00
623	Publicité, publicitat*, relations publique	0,00	0,00	0,00	0,00	0,00	0,00	0,00	0,00	0,00	0,00	0,00	0,00	0,00
624	Transports biens, transports collectifs	0,00	247 106 835,00	0,00	0,00	0,00	0,00	0,00	0,00	0,00	0,00	0,00	0,00	0,00
635	Autres impôts, taxes (Admin Impôts)	0,00	0,00	0,00	0,00	0,00	0,00	0,00	0,00	0,00	0,00	0,00	0,00	0,00
656	Participations	0,00	431 869 000,00	0,00	0,00	0,00	0,00	0,00	0,00	0,00	0,00	0,00	0,00	0,00
657	Subventions de fonctionnement versées	0,00	75 000,00	0,00	76 000,00	0,00	0,00	0,00	0,00	0,00	0,00	0,00	0,00	0,00
668	Autres charges financières	0,00	1 814,40	0,00	0,00	0,00	0,00	0,00	0,00	0,00	0,00	0,00	0,00	0,00
RECETTES		34 057 946,00	2 299 699,00	0,00	0,00	0,00	0,00	0,00	0,00	0,00	0,00	0,00	0,00	0,00
731	Impôts locaux	14 645 064,00	0,00	0,00	0,00	0,00	0,00	0,00	0,00	0,00	0,00	0,00	0,00	0,00
747	Participations	0,00	1 283 958,00	467 000,00	0,00	0,00	0,00	0,00	0,00	0,00	0,00	0,00	0,00	0,00
771	Produits exception. / opérations gestion	0,00	1 015 741,00	0,00	0,00	0,00	0,00	0,00	0,00	0,00	0,00	0,00	0,00	0,00
778	Autres produits exceptionnels	19 412 882,00	0,00	0,00	0,00	0,00	0,00	0,00	0,00	0,00	0,00	0,00	0,00	0,00

IV – PRESENTATION CROISEE		IV
SECTION DE FONCTIONNEMENT – 93 OPERATIONS VENTILEES		A/938
Détail par articles		

CHAPITRE 938 – Transports (suite)

Article / compte par nature (1)	Libellé	2		7	8					TOTAL DU CHAPITRE		
		Routes et voiries	Autres liaisons		Sécurité	Autres transports						
		28			81	82	83	84	85	86	88	
		Autres liaisons			Transports aériens	Transports maritimes	Transports fluviaux	Transports ferroviaires de marchandises	Liaisons multimodales	Infrastructures portuaires et aéroport.	Autres	
DEPENSES		0,00	0,00	0,00	2 000 000,00	0,00	220 000,00	0,00	0,00	2 055 000,00	0,00	700 073 101,00
611	Contrats de prestations de services	0,00	0,00	0,00	0,00	0,00	220 000,00	0,00	0,00	0,00	0,00	4 780 793,00
612	Redevances de crédit-bail	0,00	0,00	0,00	0,00	0,00	0,00	0,00	0,00	0,00	0,00	6 292 826,00
615	Entretien et réparations	0,00	0,00	0,00	0,00	0,00	0,00	0,00	0,00	0,00	0,00	560 185,60
617	Etudes et recherches	0,00	0,00	0,00	0,00	0,00	0,00	0,00	0,00	0,00	0,00	780 000,00
621	Personnel extérieur au service	0,00	0,00	0,00	0,00	0,00	0,00	0,00	0,00	0,00	0,00	4 313 647,00
622	Rémunérations intermédiaires, honoraires	0,00	0,00	0,00	0,00	0,00	0,00	0,00	0,00	0,00	0,00	132 000,00
623	Publicité, relations publiques	0,00	0,00	0,00	0,00	0,00	0,00	0,00	0,00	0,00	0,00	0,00
624	Transports collectifs	0,00	0,00	0,00	0,00	0,00	0,00	0,00	0,00	0,00	0,00	247 106 835,00
635	Autres impôts, taxes (Admin Impôts)	0,00	0,00	0,00	0,00	0,00	0,00	0,00	0,00	255 000,00	0,00	255 000,00
656	Participations	0,00	0,00	0,00	0,00	0,00	0,00	0,00	0,00	0,00	0,00	431 869 000,00
657	Subventions de fonctionnement versées	0,00	0,00	0,00	2 000 000,00	0,00	0,00	0,00	0,00	1 800 000,00	0,00	3 981 000,00
668	Autres charges financières	0,00	0,00	0,00	0,00	0,00	0,00	0,00	0,00	0,00	0,00	1 814,40
RECETTES		0,00	0,00	0,00	0,00	0,00	0,00	0,00	0,00	0,00	0,00	36 824 645,00
731	Impôts locaux	0,00	0,00	0,00	0,00	0,00	0,00	0,00	0,00	0,00	0,00	14 645 064,00
747	Participations	0,00	0,00	0,00	0,00	0,00	0,00	0,00	0,00	0,00	0,00	1 750 958,00
771	Produits exceptionnels / opérations gestion	0,00	0,00	0,00	0,00	0,00	0,00	0,00	0,00	0,00	0,00	1 015 741,00
778	Autres produits exceptionnels	0,00	0,00	0,00	0,00	0,00	0,00	0,00	0,00	0,00	0,00	19 412 882,00

(1) Détailler les comptes à trois chiffres.

IV – PRESENTATION CROISEE		IV
SECTION DE FONCTIONNEMENT – 93 OPERATIONS VENTILEES		A/939
Détail par articles		

CHAPITRE 939 – Action économique

Article / compte par nature (1)	Libellé	0 Services communs	1 Interventions économiques transversales	2 Recherche et innovation	3 Agriculture, pêche, agro-industrie	4 Industrie, artisanat, commerce et autres	5 Tourisme et thermalisme	TOTAL DU CHAPITRE
DEPENSES		26 413,20	6 398 350,00	28 475 228,00	6 291 400,00	19 228 375,80	14 833 265,00	75 253 032,00
606	Achats non stockés de matières	0,00	0,00	0,00	0,00	0,00	135 000,00	135 000,00
611	Contrats de prestations de services	0,00	0,00	0,00	0,00	0,00	5 718,55	5 718,55
613	Locations	0,00	0,00	0,00	0,00	0,00	46 000,00	46 000,00
615	Entretien et réparations	0,00	0,00	0,00	0,00	0,00	384 000,00	384 000,00
616	Primes d'assurances	0,00	0,00	0,00	0,00	0,00	2 000,00	2 000,00
617	Etudes et recherches	0,00	0,00	0,00	0,00	30 000,00	15 000,00	45 000,00
618	Divers	0,00	0,00	0,00	0,00	0,00	6 000,00	6 000,00
622	Rémunérations intermédiaires, honoraires	26 413,20	600 000,00	207 883,00	200 000,00	51 787,08	0,00	1 086 083,28
623	Publicité, publicat*, relations publique	0,00	0,00	0,00	0,00	0,00	0,00	0,00
626	Frais postaux et frais télécommunicat*	0,00	0,00	0,00	0,00	0,00	22 000,00	22 000,00
628	Divers	0,00	0,00	0,00	0,00	0,00	276 000,00	276 000,00
635	Autres impôts, taxes (Admin Impôts)	0,00	20 000,00	0,00	0,00	0,00	0,00	20 000,00
651	Aides à la personne	0,00	35 000,00	0,00	0,00	0,00	0,00	35 000,00
656	Participations	0,00	0,00	0,00	0,00	0,00	1 755 580,00	1 755 580,00
657	Subventions de fonctionnement versées	0,00	5 743 350,00	28 267 345,00	6 091 400,00	19 113 375,80	12 185 966,45	71 401 437,25
658	Charges diverses de gestion courante	0,00	0,00	0,00	0,00	33 212,92	0,00	33 212,92
RECETTES		0,00	1 617 444,00	0,00	0,00	0,00	340 000,00	1 957 444,00
703	Redevances utilisation du domaine	0,00	0,00	0,00	0,00	0,00	30 000,00	30 000,00
747	Participations	0,00	1 617 444,00	0,00	0,00	0,00	0,00	1 617 444,00
752	Revenus des immeubles	0,00	0,00	0,00	0,00	0,00	222 000,00	222 000,00
758	Produits divers de gestion courante	0,00	0,00	0,00	0,00	0,00	0,00	0,00
771	Produits exception. / opérations gestion	0,00	0,00	0,00	0,00	0,00	0,00	0,00
773	Mandats annulés (exercices antérieurs)	0,00	0,00	0,00	0,00	0,00	88 000,00	88 000,00
778	Autres produits exceptionnels	0,00	0,00	0,00	0,00	0,00	0,00	0,00

(1) Détailler les comptes à trois chiffres.

IV – ANNEXES

IV

ELEMENTS DU BILAN – ETAT DE LA DETTE – DETAIL DES CREDITS DE TRESORERIE

B1.1

B1.1 – DETAIL DES CREDITS DE TRESORERIE (1)

Nature (Pour chaque ligne, indiquer le numéro de contrat)	Date de la décision de réaliser la ligne de trésorerie (2)	Montant maximum autorisé au 01/01/N	Montant des tirages N-1	Montant des remboursements N-1		Encours restant dû au 01/01/N
				Intérêts (3)	Remboursement du tirage	
5191 Avances du Trésor						
5192 Avances de trésorerie						
51931 Lignes de trésorerie						
Ligne de Trésorerie	04/01/2016	500 000 000,00	0,00	0,00	0,00	0,00
51932 Lignes de trésorerie liées à un emprunt						
1.02.01 Action lycées 2002	15/12/2002	1 692 307,72	3 384 615,41	0,00	3 384 615,41	0,00
A110 (Caisse d'Epargne)	19/12/2002	1 733 333,29	0,00	0,00	0,00	0,00
A109 (Dexia)	20/12/2002	3 045 378,00	0,00	9,83	0,00	0,00
A117 (Dexia)	15/12/2003	9 392 251,19	0,00	30,15	0,00	0,00
CA 194	02/11/2005	18 750 000,00	0,00	0,00	0,00	18 750 000,00
CA 214	09/03/2006	4 000 000,00	4 000 000,00	0,00	4 000 000,00	4 000 000,00
CA 212	09/03/2006	8 000 000,00	8 000 000,00	0,00	8 000 000,00	8 000 000,00
5194 Billets de trésorerie						
5198 Autres crédits de trésorerie						
519 Crédits de trésorerie (Total)		546 613 270,20	15 384 615,41	39,98	15 384 615,41	30 750 000,00

(1) Circulaire n° NOR : INTB8900071C du 22/02/1989.

(2) Indiquer la date de la délibération de l'assemblée autorisant la ligne de trésorerie ou la date de la décision de l'ordonnateur de réaliser la ligne de trésorerie sur la base d'un montant maximum autorisé par l'organe délibérant (article M. 4221-5 du CGCT).

(3) Il s'agit des intérêts comptabilisés au compte 6615, sauf pour les emprunts assortis d'une option de tirage sur ligne de trésorerie pour lesquels les intérêts sont comptabilisés au compte 6611 et sauf pour les billets de trésorerie pour lesquels les intérêts sont comptabilisés au compte 6618.

IV – ANNEXES

IV

ELEMENTS DU BILAN – ETAT DE LA DETTE – REPARTITION PAR NATURE DE DETTE

B1.2

B1.2 – REPARTITION PAR NATURE DE DETTE (hors 16449 et 166)

Nature (Pour chaque ligne, indiquer le numéro de contrat)	Emprunts et dettes à l'origine du contrat											Catégorie d'emprunt (8)		
	Organisme prêteur ou chef de file	Date de signature	Date d'émission ou date de mobilisation (1)	Date du premier rembour- sement	Nominal (2)	Type de taux d'intérêt (3)	Index (4)	Taux initial		Devise	Péri- odicité des rembour- sements (6)		Profil d'amor- tissement (7)	Possibilité de rembour- sement anticipé O/N
								Niveau de taux (5)	Taux actuariel					
163 Emprunts obligataires (Total)					164 700 000,00									
1.12.06 Obligataire groupé	NATIXIS CA CIB HSBC	24/10/2012	07/11/2012		24 700 000,00	F	FIXE	4,300	4,360	Eur	X	F	N	
CA188 OATI inflation	CACEIS	27/10/2005	27/10/2005	25/07/2006	25 000 000,00	V	INFLATION	0,000	3,300	Eur	X	F	N	
CA197 OATI inflation	HSBC CCF	10/10/2006	10/10/2006	10/10/2007	30 000 000,00	V	INFLATION	0,000	4,120	Eur	X	F	N	
CA198 OATI inflation	HSBC CCF	10/10/2006	10/10/2006	10/10/2007	30 000 000,00	V	INFLATION	1,920	3,960	Eur	X	F	N	
CA221	NATIXIS	29/03/2012	29/03/2012	29/03/2013	25 000 000,00	F	FIXE	3,750	3,750	Eur	X	F	N	
CA227	EMISSION OBLIGATAIRE	03/04/2013	03/04/2013	03/04/2014	15 000 000,00	F	FIXE	2,280	2,330	Eur	X	F	N	
CA228	EMISSION OBLIGATAIRE	03/04/2013	03/04/2013	03/04/2014	15 000 000,00	F	FIXE	2,750	2,790	Eur	X	F	N	
164 Emprunts auprès d'établissement de crédit (Total)					2 790 231 836,77									
1641 Emprunts en euros (total)					2 636 231 836,77									
1.03.01 TGV Est - Versement 1	BANQUE EUROPEENNE D'INVESTISSEMENT	07/12/2001	26/02/2003	26/02/2004	20 000 000,00	F	FIXE	4,610	4,610	Eur	A	C	O	
1.03.02 TGV Est - Versement 2	BANQUE EUROPEENNE D'INVESTISSEMENT	07/12/2001	15/12/2003	15/12/2004	15 000 000,00	F	FIXE	4,019	3,609	Eur	A	C	O	
1.04.01 Investissements	CREDIT FONCIER	16/12/2003	10/05/2004	01/05/2005	15 000 000,00	F	FIXE	4,270	4,252	Eur	A	C	O	
1.04.02 Investissements	CREDIT FONCIER	16/12/2003	11/06/2004	01/06/2005	10 000 000,00	F	FIXE	4,480	4,459	Eur	A	C	O	
1.04.03 TGV Est - Versement 3	BANQUE EUROPEENNE D'INVESTISSEMENT	07/12/2001	06/07/2004	15/06/2005	30 000 000,00	F	FIXE	4,018	3,676	Eur	A	C	O	
1.05.01 TGV Est - Versement 4	BANQUE EUROPEENNE D'INVESTISSEMENT	07/12/2001	14/01/2005	15/12/2005	35 000 000,00	F	FIXE	4,022	3,748	Eur	A	C	O	
1.05.02 TGV Est	CALYON	01/08/2005	30/09/2005	30/06/2006	20 000 000,00	F	FIXE	3,835	3,872	Eur	T	C	O	
1.05.03 TGV Est	CALYON	01/08/2005	30/09/2005	30/06/2006	20 000 000,00	F	FIXE	3,835	3,872	Eur	T	C	O	
1.05.04 TGV Est	CALYON	01/08/2005	30/09/2005	30/09/2006	30 000 000,00	F	FIXE	3,520	3,388	Eur	A	C	O	
1.05.05 Matériel roulant N°5	SOCIETE GENERALE	01/08/2005	02/12/2005	02/03/2006	10 000 000,00	F	FIXE	3,700	3,804	Eur	T	C	O	
1.05.06 Matériel roulant N°3	SOCIETE GENERALE	01/08/2005	23/12/2005	23/03/2006	15 000 000,00	F	FIXE	3,700	3,751	Eur	T	C	O	
1.06.01 Matériel roulant N°4	SOCIETE GENERALE	01/08/2005	25/04/2006	25/07/2006	20 000 000,00	F	FIXE	3,960	4,076	Eur	T	P	O	
1.06.02 Matériel roulant N°3	SOCIETE GENERALE	01/08/2005	25/04/2006	25/07/2006	15 000 000,00	F	FIXE	3,960	4,076	Eur	T	P	O	
1.06.03 Investissements N°6	SOCIETE GENERALE	01/08/2005	25/04/2006	25/07/2006	10 000 000,00	F	FIXE	3,750	3,857	Eur	T	P	O	
1.06.04 Matériel roulant N°3	CREDIT FONCIER	10/10/2006	31/10/2006	31/01/2007	90 000 000,00	F	FIXE	4,125	4,187	Eur	T	P	O	

Région Grand Est - Budget Grand Est - BP - 2017

Emprunts et dettes à l'origine du contrat													
Nature (Pour chaque ligne, indiquer le numéro de contrat)	Organisme prêteur ou chef de file	Date de signature	Date d'émission ou date de mobilisation (1)	Date du premier remboursement	Nominal (2)	Type de taux d'intérêt (3)	Index (4)	Taux initial		Périodicité des remboursements (6)	Profil d'amortissement (7)	Possibilité de remboursement anticipé O/N	Catégorie d'emprunt (8)
								Niveau de taux (5)	Taux actuariel				
1.06.07 TGV Est Lot N°1	DEXIA CL	19/10/2006	20/12/2006	01/04/2007	10 000 000,00	F	FIXE	3,680	3,947	T	P	O	A-1
1.07.01 TGV Est Lot N°1	SFIL CAFFIL	19/10/2006	31/12/2007	01/04/2008	20 000 000,00	C	Taux STRUCTURES	4,150	4,260	T	P	O	B-1
1.07.02 Investissements Lot 4	SFIL CAFFIL	19/10/2006	31/12/2007	01/05/2008	20 000 000,00	C	Taux STRUCTURES	4,110	4,268	T	P	O	B-1
1.08.01 Investissements	SOCIETE GENERALE	15/12/2006	01/07/2008	01/10/2008	40 000 000,00	V	TAG 3M +0,02 %	1,800	1,170	T	C	O	A-1
1.08.03 Investissements	DEXIA CL	19/10/2006	28/11/2008	01/03/2009	18 571 428,50	V	EURIBOR 3M +0,014 %	4,050	4,080	T	C	O	A-1
1.08.05 Matériel roulant	CREDIT FONCIER	28/11/2008	19/12/2008	19/03/2009	40 000 000,00	V	EURIBOR 3M +0,85 %	2,710	2,714	T	P	O	A-1
1.09.05 Investissements 2009	CAISSE D'EPARGNE	10/12/2009	16/12/2009	25/03/2010	40 000 000,00	V	EURIBOR 3M +0,47 %	2,880	1,945	T	P	O	A-1
1.09.06 Investissements 2009	SOCIETE GENERALE	15/12/2009	22/12/2009	22/03/2010	50 000 000,00	V	EURIBOR 3M +0,46 %	2,650	1,999	T	P	O	A-1
1.09.07 Investissements 2009	BNP PARIBAS	18/12/2009	28/12/2009	28/03/2010	50 000 000,00	V	EURIBOR 3M +0,43 %	1,850	1,854	T	P	O	A-1
1.10.04 Investissements 2010	CREDIT MUTUEL	22/12/2010	28/12/2010	31/03/2011	40 000 000,00	V	EURIBOR 3M +0,80 %	2,120	2,115	T	P	O	A-1
1.10.05 Investissements 2010	CREDIT FONCIER	03/12/2010	20/12/2010	25/03/2011	30 000 000,00	F	FIXE	3,620	3,667	T	P	O	A-1
1.10.06 Investissements 2010	CREDIT AGRICOLE	16/12/2010	28/12/2010	28/03/2011	10 000 000,00	V	EURIBOR 3M +0,53 %	2,830	2,219	T	P	O	A-1
1.10.07 Investissements 2010	SOCIETE GENERALE	20/12/2010	29/12/2010	31/03/2011	6 000 000,00	V	EURIBOR 1M +0,95 %	2,980	2,253	T	C	O	A-1
1.11.01 Investissements 2011	DEXIA CL	14/06/2011	24/06/2011	01/11/2011	20 000 000,00	V	TAG 3M +1,06 %	3,360	3,360	T	C	O	A-1
1.11.02 Investissements 2011	BNP PARIBAS	21/06/2011	01/07/2011	01/08/2011	20 000 000,00	V	EURIBOR 3M +0,74 %	2,850	2,242	T	C	O	A-1
1.11.03 Investissements 2011	SAAR LB	25/11/2011	06/12/2011	06/06/2012	25 000 000,00	F	FIXE	4,098	4,137	S	C	O	A-1
1.12.01 Investissements 2012	CREDIT MUTUEL	15/11/2011	31/01/2012	30/04/2012	10 000 000,00	V	EURIBOR 3M +1,50 %	2,490	2,487	T	P	O	A-1
1.12.02 Investissements 2012	CAISSE DES DEPOTS ET CONSIGNATIONS	27/12/2011	30/04/2012	01/01/2013	10 000 000,00	F	FIXE	4,510	4,728	A	P	O	A-1
1.12.03 Investissements 2012	CREDIT MUTUEL	23/12/2011	30/04/2012	30/06/2012	15 000 000,00	F	FIXE	4,460	4,532	T	P	O	A-1
1.12.05 Investissements 2012	CAISSE D'EPARGNE	23/05/2012	05/06/2012	05/09/2012	3 000 000,00	F	FIXE	4,000	4,058	T	P	O	A-1
1.13.01 TGV Est Phase 2-Vers 1	BANQUE EUROPEENNE D'INVESTISSEMENT	04/12/2012	25/07/2013	25/01/2014	40 000 000,00	F	FIXE	2,935	2,954	S	C	O	A-1
1.13.02 TGV Est Phase 2-Vers 2	BANQUE EUROPEENNE D'INVESTISSEMENT	04/12/2012	02/12/2013	02/03/2014	20 000 000,00	F	FIXE	3,101	3,135	T	P	O	A-1
1.13.03 Investissements	SFIL CAFFIL	20/12/2013	27/12/2013	27/03/2014	5 000 000,00	V	EURIBOR 3M +1,24 %	1,550	1,550	T	P	O	A-1

Région Grand Est - Budget Grand Est - BP - 2017

Nature (Pour chaque ligne, indiquer le numéro de contrat)	Emprunts et dettes à l'origine du contrat													
	Organisme prêteur ou chef de file	Date de signature	Date d'émission ou date de mobilisation (1)	Date du premier remboursement	Nominal (2)	Type de taux d'intérêt (3)	Index (4)	Taux initial		Devise	Périodicité des remboursements (6)	Profil d'amortissement (7)	Possibilité de remboursement anticipé O/N	Catégorie d'emprunt (8)
								Niveau de taux (5)	Taux actuariel					
1.13.04 Investissements	CREDIT COOPERATIF	20/12/2013	27/12/2013	27/03/2014	5 000 000,00	V	LIVRET A +0,75 %	2,000	2,030	Eur	T	P	O	A-1
1.14.01 Investissements	CREDIT FONCIER	03/02/2014	25/04/2014	25/07/2014	25 000 000,00	F	FIXE	3,240	3,250	Eur	T	P	O	A-1
1.14.02 TER-Vers 1	BANQUE EUROPEENNE D'INVESTISSEMENT	23/04/2014	20/08/2014	20/02/2015	20 000 000,00	V	EURIBOR 6M +0,49 %	0,700	0,700	Eur	S	C	O	A-1
1.14.03 LGV-Vers 1	BANQUE EUROPEENNE D'INVESTISSEMENT	10/06/2013	26/11/2014	26/05/2015	20 000 000,00	V	EURIBOR 6M +0,412 %	0,622	0,700	Eur	S	C	O	A-1
1.14.04 Universités - Vers 1	CAISSE DES DEPOTS ET CONSIGNATIONS	20/06/2013	08/12/2014	08/03/2015	5 000 000,00	F	FIXE	2,950	2,950	Eur	T	P	O	A-1
1.15.01 Investissements	SFIL CAFFIL	18/03/2015	01/04/2015	01/07/2015	3 817 187,94	V	EURIBOR 3M +0,87 %	0,980	0,980	Eur	T	P	O	A-1
1.15.02 LGV-Vers 2	BANQUE EUROPEENNE D'INVESTISSEMENT	10/06/2013	29/05/2015	29/05/2016	20 000 000,00	F	FIXE	1,444	1,444	Eur	A	C	O	A-1
1.15.03 Universités - Vers 2	CAISSE DES DEPOTS ET CONSIGNATIONS	20/06/2013	18/11/2015	18/11/2016	9 600 000,00	V	LIVRET A +1,00 %	1,750	2,980	Eur	A	C	O	A-1
1.15.04 LGV-Vers 3	BANQUE EUROPEENNE D'INVESTISSEMENT	10/06/2013	24/11/2015	24/05/2016	20 000 000,00	F	FIXE	1,676	3,444	Eur	S	C	O	A-1
16.01 Universités - Vers 3	CAISSE DES DEPOTS ET CONSIGNATIONS	20/06/2013	20/06/2016	01/06/2017	10 167 000,00	V	LIVRET A +1,00 %	1,750	2,980	Eur	A	C	O	A-1
16.02 Infrastructures Transport	CAISSE DES DEPOTS ET CONSIGNATIONS	20/06/2013	20/06/2016	01/06/2017	9 050 000,00	V	LIVRETA +1,00 %	1,750	2,980	Eur	A	C	O	A-1
16.03 Investissements 2016	CREDIT AGRICOLE	04/01/2006	15/11/2016	15/05/2024	13 820 915,00	V	EURIBOR 6M +0,02 %	0,350	0,870	Eur	S	X	O	A-1
A095	CAISSE DES DEPOTS ET CONSIGNATIONS	15/12/2000	15/12/2000	01/01/2002	7 000 000,00	V	Livret A + 1.2	4,200	4,200	Eur	A	P	O	A-1
A100	CAISSE DES DEPOTS ET CONSIGNATIONS	17/12/2001	17/12/2001	01/01/2003	2 378 205,00	V	Livret A + 1.2	4,200	4,200	Eur	A	X	O	A-1
A101	CAISSE DES DEPOTS ET CONSIGNATIONS	17/12/2001	20/12/2001	01/01/2003	580 831,00	V	Livret A + 1.2	4,200	4,200	Eur	A	P	O	A-1
A102	CAISSE DES DEPOTS ET CONSIGNATIONS	17/12/2001	20/12/2001	01/01/2003	3 658 776,00	V	Livret A	3,000	3,000	Eur	A	P	O	A-1
A106	SOCIETE GENERALE	06/11/2002	15/12/2006	15/12/2007	10 000 000,00	C	Taux fixe 4,3% à barrière 6% sur Euribor 3M	4,300	4,430	Eur	A	C	O	B-1
A107	CREDIT AGRICOLE CORPORATE AND INVESTMENT BANK	18/12/2002	15/12/2007	15/12/2008	10 000 000,00	C	(T4M(Préfixé)-Floor -0,07 sur T4M(Préfixé)) + 0,07	3,390	3,490	Eur	A	C	O	A-1
A108	CREDIT AGRICOLE CORPORATE AND INVESTMENT BANK	13/01/2003	18/12/2006	15/03/2007	10 000 000,00	C	(T4M(Préfixé)-Floor -0,07 sur T4M(Préfixé)) + 0,07	3,170	3,250	Eur	T	C	O	B-1

Nature (Pour chaque ligne, indiquer le numéro de contrat)	Emprunts et dettes à l'origine du contrat													
	Organisme prêteur ou chef de file	Date de signature	Date d'émission ou date de mobilisation (1)	Date du premier remboursement	Nominal (2)	Type de taux d'intérêt (3)	Index (4)	Taux initial		Devise	Périodicité des remboursements (6)	Profil d'amortissement (7)	Possibilité de remboursement anticipé O/N	Catégorie d'emprunt (8)
								Niveau de taux (5)	Taux actuariel					
A111	CREDIT AGRICOLE CORPORATE AND INVESTMENT BANK	18/03/2003	15/12/2005	15/03/2006	15 000 000,00	C	(T4M(Prefixé)-Floor -0.07 sur T4M(Prefixé)) + 0.07	2,820	2,880	Eur	T	C	O	B-1
A112	DEPFA BANK	25/06/2003	15/12/2003	15/03/2004	10 000 000,00	F	Taux fixe à 3.83 %	3,830	3,940	Eur	T	C	O	A-1
A114	SOCIETE GENERALE	17/07/2003	15/12/2004	15/03/2005	20 000 000,00	C	Taux fixe 3,45% à barrière 6% sur Euribor	3,450	3,550	Eur	T	C	O	B-1
A115	SOCIETE GENERALE	17/07/2003	15/12/2005	15/03/2006	15 000 000,00	V	12M(Postfixé)	2,120	2,170	Eur	T	C	O	A-1
A116	BANQUE EUROPEENNE D'INVESTISSEMENT	19/01/2001	15/12/2003	15/12/2004	20 000 000,00	F	(Euribor 3M-Floor -0.12 sur Euribor 3M) + 0.12	2,270	2,320	Eur	A	C	O	A-1
A118	BANQUE EUROPEENNE D'INVESTISSEMENT	19/01/2001	16/02/2004	15/03/2005	20 000 000,00	F	(Euribor 3M-Floor -0.12 sur Euribor 3M) + 0.12	2,190	2,230	Eur	A	C	O	A-1
A119	BANQUE EUROPEENNE D'INVESTISSEMENT	19/01/2001	09/03/2004	15/06/2005	30 000 000,00	F	(Euribor 3M-Floor -0.12 sur Euribor 3M) + 0.12	2,170	2,220	Eur	A	C	O	A-1
A120	CAISSE DES DEPOTS ET CONSIGNATIONS	03/08/2004	25/11/2004	01/01/2006	9 100 000,00	V	LEP + (-0.05)	3,200	3,200	Eur	A	P	O	A-1
A121	CREDIT FONCIER DE FRANCE	20/12/2004	27/12/2004	01/01/2006	12 000 000,00	F	Taux fixe à 3.61 %	3,610	3,660	Eur	A	C	O	A-1
A122	CREDIT AGRICOLE CORPORATE AND INVESTMENT BANK	01/02/2005	21/02/2005	21/02/2006	15 000 000,00	F	Taux fixe à 3.515 %	3,520	3,570	Eur	A	C	O	A-1
A123	CAISSE DES DEPOTS ET CONSIGNATIONS	18/07/2005	09/12/2005	09/12/2006	23 000 000,00	F	Taux fixe à 3.5 %	3,500	3,500	Eur	A	C	O	A-1
A124	CREDIT AGRICOLE CORPORATE AND INVESTMENT BANK	22/12/2005	28/12/2005	28/03/2006	15 000 000,00	C	Taux fixe à 2.43 %	2,420	2,480	Eur	T	C	O	A-1
A125	SOCIETE GENERALE	22/12/2005	28/12/2005	28/12/2006	15 000 000,00	C	(Euribor 12M-0.1125)-Floor à 3.2625 activant à 2 sur Euribor 12M	2,730	2,770	Eur	A	C	O	B-1
A126	CREDIT FONCIER DE FRANCE	19/12/2005	28/12/2005	01/03/2006	30 000 000,00	V	(Euribor 3M-Floor -0.0149 sur Euribor 3M + 0.0149	2,510	2,580	Eur	T	C	O	A-1
A127	CAISSE DES DEPOTS ET CONSIGNATIONS	18/07/2005	28/12/2005	28/12/2006	2 348 950,00	F	Taux fixe à 3.3 %	3,300	3,300	Eur	A	C	O	A-1

Nature (Pour chaque ligne, indiquer le numéro de contrat)	Emprunts et dettes à l'origine du contrat													
	Organisme prêteur ou chef de file	Date de signature	Date d'émission ou date de mobilisation (1)	Date du premier remboursement	Nominal (2)	Type de taux d'intérêt (3)	Index (4)	Taux initial		Devise	Périodicité des remboursements (6)	Profil d'amortissement (7)	Possibilité de remboursement anticipé O/N	Catégorie d'emprunt (8)
								Niveau de taux (5)	Taux actuariel					
A128	SFIL CAFFIL	21/03/2006	01/04/2006	01/12/2006	17 319 268,77	C	Taux fixe 3,59% à barrière 1,44 sur EUR-CHF (3,59%/0,5/1,44)	3,590	3,640	Eur	A	P	O	F-6
A129	CAISSE DES DEPOTS ET CONSIGNATIONS	11/04/2006	20/04/2006	20/04/2007	30 000 000,00	V	Livret A + 1,17	3,420	3,420	Eur	A	C	O	A-1
A130	CAISSE DES DEPOTS ET CONSIGNATIONS	11/04/2006	26/04/2006	26/04/2007	20 000 000,00	F	Taux fixe à 4,14 %	4,140	4,140	Eur	A	C	O	A-1
A132	DEXIA CL	26/10/2006	27/12/2006	01/01/2008	10 000 000,00	V	(Eonia-Floor-0,019 sur Eonia) + 0,019	3,340	3,460	Eur	A	P	O	A-1
A133	CAISSE DES DEPOTS ET CONSIGNATIONS	18/07/2005	20/12/2006	20/12/2007	10 925 000,00	F	Taux fixe à 3,82 %	3,820	3,820	Eur	A	C	O	A-1
A135	CAISSE DES DEPOTS ET CONSIGNATIONS	11/04/2006	04/01/2007	04/01/2008	40 000 000,00	F	Taux fixe à 4,04 %	4,040	4,040	Eur	A	C	O	A-1
A136	BANQUE EUROPEENNE D'INVESTISSEMENT	04/12/2006	13/12/2007	13/12/2008	30 000 000,00	F	Taux fixe à 4,703 %	4,700	4,700	Eur	A	C	O	A-1
A137	BANQUE EUROPEENNE D'INVESTISSEMENT	04/12/2006	13/12/2007	15/12/2008	20 000 000,00	V	(Euribor 3M-Floor 0,017 sur Euribor 3M) + (-0,017)	4,910	5,080	Eur	A	C	O	A-1
A138	BANQUE EUROPEENNE D'INVESTISSEMENT	04/12/2006	13/12/2007	15/12/2008	50 000 000,00	V	(Euribor 3M-Floor 0,017 sur Euribor 3M) + (-0,017)	4,910	5,080	Eur	A	C	O	A-1
A139	CAISSE DES DEPOTS ET CONSIGNATIONS	18/07/2005	28/12/2007	28/12/2008	9 300 000,00	F	Taux fixe à 4,52 %	4,520	4,520	Eur	A	C	O	A-1
A140	CAISSE DES DEPOTS ET CONSIGNATIONS	11/04/2006	28/12/2007	28/12/2008	8 500 000,00	F	Taux fixe à 4,52 %	4,520	4,520	Eur	A	C	O	A-1
A141	CAISSE DES DEPOTS ET CONSIGNATIONS	18/07/2005	17/11/2008	17/11/2009	48 426 050,00	F	Taux fixe à 4,23 %	4,220	4,220	Eur	A	C	O	A-1
A142	CAISSE DES DEPOTS ET CONSIGNATIONS	11/04/2008	17/11/2008	17/11/2009	4 500 000,00	V	Livret A + 1,12	5,120	5,120	Eur	A	C	O	A-1
A143	CAISSE D'EPARGNE	10/12/2008	23/12/2008	25/01/2010	21 000 000,00	V	(Euribor 3M-Floor -0,133 sur Euribor 3M) + 0,133	4,010	4,130	Eur	T	C	O	A-1
A144	CAISSE D'EPARGNE	10/12/2008	19/10/2009	11/03/2010	35 540 000,00	V	Euribor 3M + 0,133	0,850	0,860	Eur	T	C	O	A-1
A145	CAISSE DES DEPOTS ET CONSIGNATIONS	15/12/2009	22/12/2009	01/12/2010	10 300 000,00	V	Livret A + 1	2,250	2,250	Eur	A	C	O	A-1
A146	CAISSE DES DEPOTS ET CONSIGNATIONS	15/12/2009	22/12/2009	01/12/2010	47 790 000,00	F	Taux fixe à 3,88 %	3,880	3,880	Eur	A	C	O	A-1
A147	CREDIT AGRICOLE CORPORATE AND INVESTMENT BANK	16/07/2010	30/07/2010	01/07/2011	30 000 000,00	V	(Euribor 12M-Floor -0,32 sur Euribor 12M) + 0,32	1,730	1,760	Eur	A	C	O	A-1

Région Grand Est - Budget Grand Est - BP - 2017

Nature (Pour chaque ligne, indiquer le numéro de contrat)	Emprunts et dettes à l'origine du contrat													
	Organisme prêteur ou chef de file	Date de signature	Date d'émission ou date de mobilisation (1)	Date du premier remboursement	Nominal (2)	Type de taux d'intérêt (3)	Index (4)	Taux initial		Devise	Périodicité des remboursements (6)	Profil d'amortissement (7)	Possibilité de remboursement anticipé O/N	Catégorie d'emprunt (8)
								Niveau de taux (5)	Taux actuariel					
A148	CREDIT AGRICOLE CORPORATE AND INVESTMENT BANK	15/10/2010	20/10/2010	20/01/2011	15 000 000,00	F	Taux fixe à 3.15 %	3,150	3,230	Eur	T	P	O	A-1
A149	CREDIT AGRICOLE CORPORATE AND INVESTMENT BANK	15/10/2010	05/01/2011	05/04/2011	15 000 000,00	F	Taux fixe à 3.19 %	3,190	3,280	Eur	T	P	O	A-1
A150	SFIL CAFFIL	08/11/2010	01/12/2010	01/03/2011	750 000,00	F	Taux fixe à 1.82 %	1,820	1,830	Eur	T	P	O	A-1
A151	CAISSE D'EPARGNE	07/12/2010	22/10/2010	30/04/2011	22 000 000,00	V	(Euribor 3M-Floor -0.5 sur Euribor 3M) + 0.5	1,340	1,370	Eur	T	P	O	A-1
A152	BANQUE EUROPEENNE D'INVESTISSEMENT	05/12/2011	21/12/2011	21/12/2012	40 000 000,00	V	Euribor 3M + 1.202	2,620	2,680	Eur	A	C	O	A-1
A153	CAISSE DES DEPOTS ET CONSIGNATIONS	09/12/2011	23/12/2011	01/12/2012	6 800 000,00	F	Taux fixe à 3.64 %	3,640	3,640	Eur	A	C	O	A-1
A154	CAISSE DES DEPOTS ET CONSIGNATIONS	09/12/2011	23/12/2011	01/12/2012	18 200 000,00	F	Taux fixe à 3.59 %	3,590	3,590	Eur	A	C	O	A-1
A155	BANQUE EUROPEENNE D'INVESTISSEMENT	16/04/2012	05/12/2012	05/12/2013	40 000 000,00	F	Taux fixe à 2.615 %	2,620	2,620	Eur	A	C	O	A-1
A156	CAISSE DES DEPOTS ET CONSIGNATIONS	09/12/2011	01/10/2012	01/10/2013	11 300 000,00	F	Taux fixe à 3.43 %	3,420	3,420	Eur	A	C	O	A-1
A157	BANQUE EUROPEENNE D'INVESTISSEMENT	26/03/2013	07/05/2013	07/05/2014	25 000 000,00	F	Taux fixe à 2.342 %	2,340	2,340	Eur	A	C	O	A-1
A158	BANQUE EUROPEENNE D'INVESTISSEMENT	26/03/2013	07/05/2013	07/05/2014	25 000 000,00	V	Euribor 3M + 0.654	0,860	0,860	Eur	A	C	O	A-1
A159	BANQUE EUROPEENNE D'INVESTISSEMENT	12/12/2013	03/04/2014	07/04/2015	50 000 000,00	V	Euribor 12M + 0.573	1,160	1,180	Eur	A	C	O	A-1
A160	BANQUE EUROPEENNE D'INVESTISSEMENT	12/12/2013	19/12/2014	21/12/2015	30 000 000,00	F	Taux fixe à 1.6 %	1,600	1,600	Eur	A	C	O	A-1
A161	BANQUE EUROPEENNE D'INVESTISSEMENT	12/12/2013	18/12/2015	18/02/2016	40 000 000,00	F	Taux fixe à 1.227 %	1,230	1,230	Eur	A	C	O	A-1
A162	CAISSE D'EPARGNE	04/11/2015	01/12/2015	01/12/2016	16 000 000,00	V	Euribor 3M + 0.79	0,790	0,790	Eur	A	C	O	A-1
A163	CAISSE DES DEPOTS ET CONSIGNATIONS	12/05/2015	12/05/2015	12/05/2020	20 000 000,00	V	Livret A + 0.75	1,750	1,750	Eur	X	C	O	A-1
CA168	CAISSE DES DEPOTS ET CONSIGNATIONS	04/08/2004	20/04/2004	01/09/2005	4 666 666.67	F	FIXE	3,300	2,690	Eur	A	C	O	A-1
CA170	BANQUE EUROPEENNE D'INVESTISSEMENT	01/12/2003	01/12/2003	15/12/2004	30 000 000,00	V	EURIBOR 3M	2,160	1,910	Eur	A	C	O	A-1
CA171	DEFFA BANK	18/12/2003	18/12/2003	20/12/2004	12 500 000,00	F	FIXE	3,160	3,190	Eur	A	X	O	A-1
CA172	CAISSE D'EPARGNE	15/12/2003	15/12/2003	01/12/2011	16 600 000,00	V	EURIBOR 6M	1,000	3,380	Eur	S	P	O	A-1
CA173	DEXIA CL	01/11/2001	15/12/2003	01/04/2004	5 516 557.89	V	EURIBOR 3M	2,150	3,580	Eur	T	X	O	A-1

Région Grand Est - Budget Grand Est - BP - 2017

Nature (Pour chaque ligne, indiquer le numéro de contrat)	Emprunts et dettes à l'origine du contrat											Catégorie d'emprunt (8)	
	Organisme prêteur ou chef de file	Date de signature	Date d'émission ou date de mobilisation (1)	Date du premier remboursement	Nominal (2)	Type de taux d'intérêt (3)	Index (4)	Taux initial		Périodicité des remboursements (6)	Profil d'amortissement (7)		Possibilité de remboursement anticipé O/N
								Niveau de taux (5)	Taux actuariel				
Devise													
CA175	DEPFA BANK	30/06/2004	30/06/2004	30/06/2005	12 500 000,00	V	EURIBOR 3M	3,000	2,310	A	C	O	A-1
CA176	BANQUE EUROPEENNE D'INVESTISSEMENT	15/11/2004	15/11/2004	15/12/2005	10 000 000,00	V	EURIBOR 3M	2,180	2,010	A	C	O	A-1
CA179	CREDIT AGRICOLE	15/12/2004	15/12/2004	15/12/2014	10 000 000,00	F	FIXE	4,060	3,690	A	C	O	A-1
CA184	DEXIA CL	21/12/2004	21/12/2004	01/12/2005	10 000 000,00	F	FIXE	3,680	3,740	A	P	O	A-1
CA185	CAISSE D'EPARGNE	05/01/2005	05/01/2005	05/01/2006	2 460 000,00	V	EURIBOR 3M	2,150	2,250	A	X	O	A-1
CA186	CAISSE D'EPARGNE	05/01/2005	05/01/2005	05/01/2006	12 000 000,00	V	EURIBOR 3M	2,150	2,250	A	X	O	A-1
CA189	CREDIT AGRICOLE	23/12/2005	23/12/2005	23/12/2006	10 000 000,00	V	EURIBOR 3M	3,130	2,240	A	P	O	A-1
CA190	DEXIA CL	27/12/2005	27/12/2005	01/12/2010	5 000 000,00	V	EURIBOR 12M	3,850	3,070	A	P	O	A-1
CA191	CAISSE D'EPARGNE	16/12/2005	16/12/2005	01/09/2006	5 540 000,00	V	EURIBOR 3M	2,580	2,360	A	P	O	A-1
CA192	CAISSE DES DEPOTS ET CONSIGNATIONS	01/01/2006	01/01/2006	01/06/2007	15 000 000,00	F	FIXE	3,940	3,830	S	X	O	A-1
CA196	CREDIT AGRICOLE	02/08/2006	02/08/2006	02/02/2007	10 000 000,00	C	FIXE	1,000	4,020	S	P	O	A-1
CA199	CAISSE DES DEPOTS ET CONSIGNATIONS	14/12/2006	14/12/2006	01/12/2007	10 000 000,00	F	FIXE	3,530	3,700	A	C	O	A-1
CA200	DEXIA CL	26/12/2006	26/12/2006	01/12/2007	10 000 000,00	F	FIXE	4,310	4,370	A	P	O	A-1
CA208	DEXIA CL	14/10/2005	30/06/2008	01/10/2008	10 000 000,00	V	TAG 3M	4,330	0,830	T	X	O	A-1
CA209	BANQUE DE FINANCEMENT ET DE TRESORERIE	08/08/2006	25/02/2008	15/06/2020	20 000 000,00	V	TAG 3M	4,030	1,120	T	C	O	A-1
CA216	CAISSE DES DEPOTS ET CONSIGNATIONS	30/06/2010	30/06/2010	01/07/2011	12 500 000,00	V	EURIBOR 1M	0,650	0,940	A	C	O	A-1
CA217	DEXIA CL	18/01/2011	18/01/2011	02/05/2011	750 000,00	F	FIXE	1,850	1,860	T	P	O	A-1
CA219	BCME	06/12/2010	30/12/2011	30/03/2012	10 000 000,00	V	EURIBOR 3M	1,370	1,240	T	C	O	A-1
CA222	CAISSE D'EPARGNE	19/10/2012	19/10/2012	19/10/2013	20 000 000,00	V	EURIBOR 6M	0,410	1,160	A	P	O	A-1
CA223	CAISSE DES DEPOTS ET CONSIGNATIONS	17/02/2011	02/11/2012	01/02/2013	27 500 000,00	V	EURIBOR 3M	0,210	1,920	T	C	O	A-1
CA224	BCME	15/12/2010	30/10/2012	30/01/2013	20 000 000,00	V	EURIBOR 3M	0,210	1,230	T	C	O	A-1
CA225	CAISSE DES DEPOTS ET CONSIGNATIONS	17/02/2011	20/12/2012	01/05/2013	5 000 000,00	V	EURIBOR 3M	0,190	1,840	T	C	O	A-1
CA229	CAISSE DES DEPOTS ET CONSIGNATIONS	17/02/2011	13/12/2015	01/12/2016	8 070 000,00	V	LIVRET A	0,750	1,980	A	X	O	A-1
CA230	CAISSE DES DEPOTS ET CONSIGNATIONS	17/02/2011	13/12/2015	01/12/2016	9 885 000,00	V	LIVRET A	0,750	2,000	A	X	O	A-1
CA231	BANQUE EUROPEENNE D'INVESTISSEMENT	01/11/2014	19/12/2014	01/02/2015	25 000 000,00	V	EURIBOR 3M	0,090	1,260	T	X	O	A-1
CA232	BANQUE EUROPEENNE D'INVESTISSEMENT	01/11/2014	19/06/2015	01/08/2015	30 000 000,00	F	FIXE	1,600	1,600	A	X	O	A-1

Nature (Pour chaque ligne, indiquer le numéro de contrat)	Emprunts et dettes à l'origine du contrat													
	Organisme prêteur ou chef de file	Date de signature	Date d'émission ou date de mobilisation (1)	Date du premier remboursement	Nominal (2)	Type de taux d'intérêt (3)	Index (4)	Taux initial		Devise	Périodicité des remboursements (6)	Profil d'amortissement (7)	Possibilité de remboursement anticipé O/N	Catégorie d'emprunt (8)
								Niveau de taux (5)	Taux actuariel					
CA233	CAISSE DES DEPOTS ET CONSIGNATIONS	19/01/2015	02/11/2015	01/06/2018	23 000 000,00	V	LIVRET A	1,600	1,590	Eur	A	F	O	A-1
CA234	CAISSE DES DEPOTS ET CONSIGNATIONS	19/01/2015	01/09/2016	01/06/2018	20 000 000,00	V	LIVRET A	1,600	1,590	Eur	A	F	O	A-1
CA235	BANQUE EUROPEENNE D'INVESTISSEMENT	21/05/2015	02/12/2015	01/09/2016	30 000 000,00	F	FIXE	1,430	1,430	Eur	A	X	O	A-1
1643 Emprunts en devises (total)					30 000 000,00									
A131	DEXIA CL	28/04/2006	02/05/2006	01/05/2007	20 000 000,00	C	3.0375 %	3,040	3,080	CHF	A	C	O	F-6
A134	CREDIT FONCIER DE FRANCE	11/12/2006	27/12/2006	31/01/2008	10 000 000,00	C	Eonia-Floor 0 sur Eonia	3,690	3,790	CHF	A	C	O	F-6
16441 Emprunts assortis d'une option de tirage sur ligne de trésorerie (total)					124 000 000,00									
1.02.01 Plan action lycées														
A109	CREDIT AGRICOLE	09/12/2002	15/12/2002	15/12/2005	22 000 000,00	V	T4M +0,06 %	1,730	1,728	Eur	A	C	O	A-1
A110	DEXIA CL	20/12/2002	01/01/2003	08/01/2004	17 000 000,00	V	(Eonia + 0.14)-Floor -0.14 sur Eonia	3,000	3,090	Eur	X	X	O	A-1
A117	COMPAGNIE DE FINANCEMENT FONCIER	19/12/2002	15/01/2003	06/01/2009	13 000 000,00	V	(Eonia + 0.105)-Floor -0.105 sur Eonia	2,960	3,050	Eur	X	X	O	A-1
CA194	DEXIA CL	15/12/2003	23/12/2003	01/01/2005	50 000 000,00	V	(Eonia + 0.14)-Floor -0.14 sur Eonia	2,480	2,510	Eur	X	X	O	A-1
CA212	SOCIETE GENERALE	02/11/2005	03/03/2006	01/04/2006	10 000 000,00	V	EONIA	2,620	0,690	Eur	M	F	N	A-1
CA214	CREDIT AGRICOLE	04/01/2006	08/02/2010	31/03/2010	8 000 000,00	V	T4M	1,000	0,870	Eur	A	C	N	A-1
CA214	CREDIT AGRICOLE	04/01/2006	04/05/2010	31/05/2010	4 000 000,00	V	T4M	0,350	1,010	Eur	A	C	N	A-1
165 Dépôts et cautionnements reçus (Total)					4 878,00									
	Ubertone SAS	10/11/2015	18/12/2015		940,00			0,000	0,000				N	-
	Association Accro	30/10/2015	18/12/2015		460,00			0,000	0,000				N	-
	Anovtec	02/11/2015	18/12/2015		300,00			0,000	0,000				N	-
	Association Alsace Innovation	20/11/2015	18/12/2015		1 218,00			0,000	0,000				N	-
	Collaborative Policy Consultants	28/10/2015	18/12/2015		300,00			0,000	0,000				N	-
	E Sup Formation SaRL (Lomdessa)	21/10/2015	18/12/2015		380,00			0,000	0,000				N	-
	Inoviem Scientific SAS	12/11/2015	18/12/2015		460,00			0,000	0,000				N	-
	Koffeaware	02/11/2015	18/12/2015		820,00			0,000	0,000				N	-
167 Emprunts et dettes assortis de conditions particulières (Total)					282 338 297,41									

Région Grand Est - Budget Grand Est - BP - 2017

Nature (Pour chaque ligne, indiquer le numéro de contrat)	Emprunts et dettes à l'origine du contrat													
	Organisme prêteur ou chef de file	Date de signature	Date d'émission ou date de mobilisation (1)	Date du premier remboursement	Nominal (2)	Type de taux d'intérêt (3)	Index (4)	Taux initial		Devise	Périodicité des remboursements (6)	Profil d'amortissement (7)	Possibilité de remboursement anticipé O/N	Catégorie d'emprunt (8)
								Niveau de taux (5)	Taux actuariel					
1671 Avances consolidées du Trésor (total)					0,00									
1672 Emprunts sur comptes spéciaux du Trésor (total)					0,00									
1675 Dettes pour METP et PPP (total)					282 338 297,41									
Lycée Bains les Bains Ph.1	BAINS LES BAINS SERVICE - CREDIT FONCIER DE FRANCE	11/02/2011	01/02/2013	31/03/2013	10 366 275,88	F	FIXE		3,208	3,676	Eur	P	N	A-1
Lycée Bains les Bains Ph.2	BAINS LES BAINS SERVICE - CREDIT FONCIER DE FRANCE	11/02/2011	28/02/2014	31/03/2014	10 080 000,00	F	FIXE		3,280	3,794	Eur	P	N	A-1
Lycée Bains les Bains Ph.3	BAINS LES BAINS SERVICE - CREDIT FONCIER DE FRANCE	11/02/2011	29/12/2014	31/03/2015	6 952 800,00	F	FIXE		2,590	3,853	Eur	P	N	A-1
Lycée Bains les Bains Ph.4	BAINS LES BAINS SERVICE - CREDIT FONCIER DE FRANCE	11/02/2011	29/06/2015	30/09/2015	7 017 958,33	F	FIXE		2,990	4,130	Eur	P	N	A-1
Lycée de Jarmy Ph.1	EIFFLY54 - SOCIETE GENERALE	11/02/2011	10/10/2013	31/12/2013	67 837 447,00	F	FIXE		3,220	3,860	Eur	P	N	A-1
Lycée de Jarmy Ph.2	EIFFLY54 - SOCIETE GENERALE	11/02/2011	10/10/2014	31/12/2014	4 422 159,60	F	FIXE		3,330	3,860	Eur	P	N	A-1
Lycée de Jarmy Ph.3	EIFFLY54 - SOCIETE GENERALE	11/02/2011	10/02/2015	31/03/2015	1 491 375,60	F	FIXE		3,440	3,860	Eur	P	N	A-1
Lycée de Montigny les Metz Ph.1	BATYS - CAISSE D'EPARGNE	28/02/2011	09/10/2013	31/12/2013	46 747 353,62	F	FIXE		4,020	4,290	Eur	P	N	A-1
Lycée de Montigny les Metz Ph.2	BATYS - CAISSE D'EPARGNE	28/02/2011	19/05/2014	30/06/2014	6 130 934,48	F	FIXE		3,500	4,270	Eur	P	N	A-1
Lycée de Pont à Mousson Ph.1	LYLOPOLIS - DEXIA LANDESBANK	03/11/2011	14/10/2013	31/12/2013	26 470 373,76	F	FIXE		3,400	4,802	Eur	P	N	A-1
Lycée de Pont à Mousson Ph.2	LYLOPOLIS - DEXIA LANDESBANK	03/11/2011	15/12/2014	31/12/2014	30 561 604,06	F	FIXE		2,500	4,740	Eur	P	N	A-1
Lycée de Pont à Mousson Ph.3	LYLOPOLIS - DEXIA LANDESBANK	03/11/2011	30/05/2016	30/06/2016	30 856 363,28	F	FIXE		2,020	4,690	Eur	P	N	A-1
R1T1 20 ans	CAISSE D'EPARGNE	13/10/2010	01/01/2010	31/12/2010	10 149 236,03	F	Taux fixe à 3,69 %		3,690	3,740	Eur	C	O	A-1
R1T2 20 ans	CAISSE D'EPARGNE	14/10/2011	01/01/2011	31/12/2011	18 836 272,93	F	Taux fixe à 3,71 %		3,710	3,710	Eur	C	O	A-1

Nature (Pour chaque ligne, indiquer le numéro de contrat)	Emprunts et dettes à l'origine du contrat												
	Organisme prêteur ou chef de file	Date de signature	Date d'émission ou date de mobilisation (1)	Date du premier remboursement	Nominal (2)	Type de taux d'intérêt (3)	Index (4)	Taux initial		Périodicité des remboursements (6)	Profil d'amortissement (7)	Possibilité de remboursement anticipé O/N	Catégorie d'emprunt (8)
								Niveau de taux (5)	Taux actuariel				
R1T2 7 ans	CAISSE D'EPARGNE	14/10/2011	01/01/2011	31/12/2011	3 855 547,21	F	Taux fixe à 3,36 %	3,360	3,400	T	X	O	A-1
R1T3	CAISSE D'EPARGNE	31/03/2015	31/03/2015	30/06/2015	562 595,63	F	Taux fixe à 2,6008 %	2,600	2,630	T	C	O	A-1
1676 Dettes envers locataires-acquéreurs (total)					0,00								
1678 Autres emprunts et dettes (total)					0,00								
168 Emprunts et dettes assimilés (Total)					15 044 875,09								
1681 Autres emprunts (total)					0,00								
1682 Bons à moyen terme négociables (total)					0,00								
1687 Autres dettes (total)					15 044 875,09								
	COMMISSION EUROPEENNE				1 639 500,82			0,000	0,000		X	N	-
	COMMISSION EUROPEENNE				2 194 099,30			0,000	0,000		X	N	-
	COMMISSION EUROPEENNE				869 547,18			0,000	0,000		X	N	-
Préfinancement FSE 2014	COMMISSION EUROPEENNE				391 322,04			0,000	0,000		X	N	-
Préfinancement FSE 2015	COMMISSION EUROPEENNE				391 305,69			0,000	0,000		X	N	-
Préfinancement Feder 2014	COMMISSION EUROPEENNE				1 706 571,29			0,000	0,000		X	N	-
Préfinancement Feder 2015	COMMISSION EUROPEENNE				1 706 571,29			0,000	0,000		X	N	-
Préfinancement Fonds Européens	COMMISSION EUROPEENNE				4 502 466,98			0,000	0,000		X	N	-
Préfinancement IEJ 2014	COMMISSION EUROPEENNE				53 000,00			0,000	0,000		X	N	-
Préfinancement IEJ 2015	COMMISSION EUROPEENNE				1 590 490,50			0,000	0,000		X	N	-
Total général					3 252 319 887,27								

(1) Si un emprunt donne lieu à plusieurs mobilisations, indiquer la date de la première mobilisation.

- (2) Nominal : montant emprunté à l'origine.
- (3) Type de taux d'intérêt : F : fixe ; V : variable simple ; C : complexe (c'est-à-dire un taux variable qui n'est pas seulement défini comme la simple addition d'un taux usuel de référence et d'une marge exprimée en point de pourcentage).
- (4) Mentionner le ou les types d'index (ex : Euribor 3 mois).
- (5) Indiquer le niveau de taux à l'origine du contrat.
- (6) Indiquer la périodicité des remboursements : A : annuelle ; M : mensuelle ; B : bimestrielle, S : semestrielle, T : trimestrielle, X autre.
- (7) Indiquer C pour amortissement constant, P pour amortissement progressif, F pour *in fine*, X pour autres à préciser.
- (8) Catégorie d'emprunt à l'origine. Exemple A-1 (cf. la classification des emprunts suivant la typologie de la circulaire IOCB1015077C du 25 juin 2010 sur les produits financiers offerts aux collectivités territoriales).

IV – ANNEXES

ELEMENTS DU BILAN – ETAT DE LA DETTE – REPARTITION PAR NATURE DE DETTE

IV

B1.2

B1.2 – REPARTITION PAR NATURE DE DETTE (hors 16449 et 166) (suite)

Nature (Pour chaque ligne, indiquer le numéro de contrat)	Emprunts et dettes au 01/01/N											ICNE de l'exercice
	Couverture ? O/N (10)	Montant couvert	Catégorie d'emprunt après couverture éventuelle (11)	Capital restant dû au 01/01/N	Durée résiduelle (en années)	Type de taux (12)	Taux d'intérêt		Annuité de l'exercice			
							Index (13)	Niveau de taux d'intérêt à la date de vote du budget (14)	Capital	Charges d'intérêt (15)	Intérêts perçus (le cas échéant) (16)	
163 Emprunts obligataires (Total)		85 000 000,00		164 700 000,00					25 000 000,00	7 003 691,89	3 200 000,00	1 801 563,34
1.12.06 Obligataire groupé	N	0,00	A-1	24 700 000,00	5,00	F	FIXE	4,300	0,00	1 062 100,00	0,00	157 132,60
CA188 OATI inflation	O	25 000 000,00	A-1	25 000 000,00	0,50	V	INFLATION	1,560	25 000 000,00	1 087 500,00	3 200 000,00	0,00
CA197 OATI inflation	O	30 000 000,00	A-1	30 000 000,00	1,50	V	INFLATION	2,220	0,00	1 568 910,53	0,00	176 827,33
CA198 OATI inflation	O	30 000 000,00	A-1	30 000 000,00	2,50	V	INFLATION	2,170	0,00	1 580 160,53	0,00	178 849,25
CA221	N	0,00	A-1	25 000 000,00	5,00	F	FIXE	3,750	0,00	950 520,83	0,00	729 166,66
CA227	N	0,00	A-1	15 000 000,00	4,00	F	FIXE	2,280	0,00	342 000,00	0,00	253 650,00
CA228	N	0,00	A-1	15 000 000,00	6,00	F	FIXE	2,750	0,00	412 500,00	0,00	305 937,50
164 Emprunts auprès d'établissement de crédit (Total)		186 134 405,27		1 798 139 167,43					125 650 788,49	41 771 530,41	614 336,82	8 346 030,64
1641 Emprunts en euros (total)		186 134 405,27		1 737 538 581,86					115 356 602,12	41 010 940,60	614 336,82	7 960 085,06
1.03.01 TGV Est - Versement 1	N	0,00	A-1	11 333 333,29	16,00	F	FIXE	4,610	666 666,67	522 466,66	0,00	415 241,48
1.03.02 TGV Est - Versement 2	N	0,00	A-1	8 500 000,00	16,00	F	FIXE	4,019	500 000,00	341 615,00	0,00	13 396,67
1.04.01 Investissements	N	0,00	A-1	3 000 000,00	3,00	F	FIXE	4,270	1 000 000,00	128 100,00	0,00	56 696,11
1.04.02 Investissements	N	0,00	A-1	1 999 999,96	3,00	F	FIXE	4,480	666 666,67	89 600,00	0,00	34 678,52
1.04.03 TGV Est - Versement 3	N	0,00	A-1	18 000 000,00	17,00	F	FIXE	4,018	1 000 000,00	723 240,00	0,00	369 990,83
1.05.01 TGV Est - Versement 4	N	0,00	A-1	20 999 999,96	18,00	F	FIXE	4,022	1 166 666,67	844 620,00	0,00	33 237,36
1.05.02 TGV Est	N	0,00	A-1	12 833 333,30	18,00	F	FIXE	3,835	666 666,67	489 246,57	0,00	1 296,09
1.05.03 TGV Est	N	0,00	A-1	12 833 333,30	18,00	F	FIXE	3,835	666 666,67	489 246,57	0,00	1 296,09
1.05.04 TGV Est	N	0,00	A-1	19 000 000,00	18,00	F	FIXE	3,520	1 000 000,00	669 191,12	0,00	1 760,00
1.05.05 Matériel roulant N°5	N	0,00	A-1	6 333 333,04	18,00	F	FIXE	3,700	333 333,36	232 885,87	0,00	17 883,33
1.05.06 Matériel roulant N°3	N	0,00	A-1	9 500 000,00	18,00	F	FIXE	3,700	500 000,00	344 543,49	0,00	7 298,63
1.06.01 Matériel roulant N°4	O	15 500 734,38	A-1	15 500 734,38	19,00	F	FIXE	3,960	535 943,58	1 196 095,17	614 336,82	110 290,51
1.06.02 Matériel roulant N°3	N	0,00	A-1	11 625 550,47	19,00	F	FIXE	3,960	401 957,72	460 752,60	0,00	82 717,88
1.06.03 Investissements N°6	N	0,00	A-1	3 615 753,52	5,00	F	FIXE	3,750	751 178,16	126 837,12	0,00	19 992,35

Région Grand Est - Budget Grand Est - BP - 2017

Nature (Pour chaque ligne, indiquer le numéro de contrat)	Emprunts et dettes au 01/01/N										Annuité de l'exercice				ICNE de l'exercice
	Couverture ? O/N (10)	Montant couvert	Catégorie d'emprunt après couverture éventuelle (11)	Capital restant dû au 01/01/N	Durée résiduelle (en années)	Type de taux (12)	Taux d'intérêt		Niveau de taux d'intérêt à la date de vote du budget (14)	Capital	Charges d'intérêt (15)	Intérêts perçus (le cas échéant) (16)			
							Index (13)								
1.06.04 Matériel roulant N°3	N	0,00	A-1	71 170 217,81	19,00	F	FIXE		4,125	2 343 464,58	2 899 830,84	0,00	473 183,93		
1.06.07 TGV Est Lot N°1	N	0,00	A-1	7 857 437,58	19,00	F	FIXE		3,680	266 303,55	289 468,74	0,00	70 614,42		
1.07.01 TGV Est Lot N°1	N	0,00	B-1	16 833 708,13	20,00	C	TAUX STRUCTURES		4,150	457 483,23	694 393,04	0,00	171 791,15		
1.07.02 Investissements Lot 4	N	0,00	B-1	10 161 758,92	5,00	C	TAUX STRUCTURES		4,110	1 421 483,42	401 404,78	0,00	59 870,89		
1.08.01 Investissements	O	0,00	A-1	17 999 999,89	6,00	V	TAG 3M +0,02 %		0,000	2 666 666,68	30 600,00	0,00	3 025,30		
1.08.03 Investissements	N	0,00	A-1	7 142 857,10	6,00	V	EURIBOR 3M +0,014 %		0,000	1 428 571,40	11 700,00	0,00	1 652,30		
1.08.05 Matériel roulant	O	22 364 930,20	A-1	22 364 930,20	6,00	V	EURIBOR 3M +0,85 %		0,200	2 738 966,31	614 000,00	0,00	5 635,90		
1.09.05 Investissements 2009	O	27 066 425,34	A-1	27 066 425,34	13,00	V	EURIBOR 3M +0,47 %		0,100	1 936 968,32	677 000,00	0,00	11 596,36		
1.09.06 Investissements 2009	O	36 796 788,26	A-1	36 796 788,26	13,00	V	EURIBOR 3M +0,46 %		0,110	2 204 694,68	929 000,00	0,00	19 878,40		
1.09.07 Investissements 2009	O	33 788 860,41	A-1	33 788 860,41	13,00	V	EURIBOR 3M +0,43 %		0,080	2 424 000,64	907 000,00	0,00	17 698,20		
1.10.04 Investissements 2010	N	0,00	A-1	25 316 058,86	9,00	V	EURIBOR 3M +0,80 %		0,200	2 609 523,29	240 000,00	0,00	2 497,00		
1.10.05 Investissements 2010	N	0,00	A-1	23 142 383,73	14,00	F	FIXE		3,620	1 294 128,37	820 318,39	0,00	21 989,63		
1.10.06 Investissements 2010	N	0,00	A-1	7 318 043,46	14,00	V	EURIBOR 3M +0,53 %		0,170	471 730,30	49 000,00	0,00	1 265,10		
1.10.07 Investissements 2010	N	0,00	A-1	3 600 000,00	9,00	V	EURIBOR 1M +0,95 %		0,650	400 000,00	29 600,00	0,00	54,12		
1.11.01 Investissements 2011	N	0,00	A-1	13 000 000,07	10,00	V	TAG 3M +1,06 %		0,810	1 333 333,32	157 600,00	0,00	12 432,78		
1.11.02 Investissements 2011	N	0,00	A-1	12 666 666,74	10,00	V	EURIBOR 3M +0,74 %		0,360	1 333 333,32	112 000,00	0,00	7 660,87		
1.11.03 Investissements 2011	N	0,00	A-1	16 666 666,70	10,00	F	FIXE		4,098	1 666 666,66	665 925,00	0,00	40 980,00		
1.12.01 Investissements 2012	N	0,00	A-1	5 637 084,58	5,00	V	EURIBOR 3M +1,50 %		1,180	1 003 795,11	93 000,00	0,00	20 745,39		
1.12.02 Investissements 2012	N	0,00	A-1	7 942 832,29	10,00	F	FIXE		4,510	573 556,60	358 221,74	0,00	331 431,12		
1.12.03 Investissements 2012	N	0,00	A-1	11 277 824,83	10,00	F	FIXE		4,460	888 618,10	489 266,18	0,00	1 862,90		
1.12.05 Investissements 2012	N	0,00	A-1	1 796 305,93	5,00	F	FIXE		4,000	298 048,59	67 418,57	0,00	4 161,82		
1.13.01 TGV Est Phase 2-Vers 1	N	0,00	A-1	35 999 999,98	26,00	F	FIXE		2,935	1 333 333,34	1 046 816,67	0,00	438 075,92		
1.13.02 TGV Est Phase 2-Vers 2	N	0,00	A-1	18 727 537,66	26,00	F	FIXE		3,101	451 041,63	575 529,65	0,00	44 080,88		

Région Grand Est - Budget Grand Est - BP - 2017

Nature (Pour chaque ligne, indiquer le numéro de contrat)	Emprunts et dettes au 01/01/N										Annuité de l'exercice			ICNE de l'exercice
	Couverture ? O/N (10)	Montant couvert	Catégorie d'emprunt après couverture éventuelle (11)	Capital restant dû au 01/01/N	Durée résiduelle (en années)	Type de taux (12)	Taux d'intérêt		Niveau de taux d'intérêt à la date de vote du budget (14)	Capital	Charges d'intérêt (15)	Intérêts perçus (le cas échéant) (16)		
							Index (13)							
1.13.03 Investissements	N	0,00	A-1	3 862 493,88	6,00	V	EURIBOR 3M +1,24 %		0,980	453 722,83	53 000,00	0,00	12 862,30	
1.13.04 Investissements	N	0,00	A-1	3 603 274,01	6,00	V	LIVRET A +0,75 %		1,500	484 463,26	54 000,00	0,00	1 026,30	
1.14.01 Investissements	N	0,00	A-1	21 626 489,39	12,00	F	FIXE		3,240	1 427 483,29	683 470,27	0,00	118 164,07	
1.14.02 TER-Vers 1	N	0,00	A-1	18 666 666,68	27,00	V	EURIBOR 6M +0,49 %		0,220	666 666,66	85 219,30	0,00	35 111,30	
1.14.03 LGV-Vers 1	N	0,00	A-1	18 666 666,68	27,00	V	EURIBOR 6M +0,412 %		0,140	666 666,66	98 595,00	0,00	11 320,00	
1.14.04 Universités - Vers 1	N	0,00	A-1	4 522 143,82	17,00	F	FIXE		2,950	240 721,55	129 321,08	0,00	10 063,67	
1.15.01 Investissements	N	0,00	A-1	2 963 309,76	6,00	V	EURIBOR 3M +0,87 %		0,560	497 756,45	30 300,00	0,00	9 875,10	
1.15.02 LGV-Vers 2	N	0,00	A-1	19 333 333,33	29,00	F	FIXE		1,444	666 666,67	279 173,33	0,00	157 984,30	
1.15.03 Universités - Vers 2	N	0,00	A-1	9 142 402,06	19,00	V	LIVRET A +1,00 %		1,750	459 885,93	159 992,04	0,00	34 985,94	
1.15.04 LGV-Vers 3	N	0,00	A-1	19 333 333,34	29,00	F	FIXE		1,676	666 666,66	321 233,33	0,00	31 285,33	
16.01 Universités - Vers 3	N	0,00	A-1	10 167 000,00	20,00	V	LIVRET A +1,00 %		1,750	508 350,00	168 584,43	0,00	98 129,20	
16.02 Infrastructures Transport	N	0,00	A-1	9 050 000,00	15,00	V	LIVRET A +1,00 %		1,750	603 333,33	150 062,86	0,00	85 815,79	
16.03 Investissements 2016	N	0,00	A-1	13 820 915,00	22,00	V	EURIBOR 6M +0,02 %		0,000	0,00	985,30	0,00	0,00	
A095	N	0,00	A-1	2 106 813,57	4,00	V	Livret A + 1.2		1,950	424 550,33	41 082,86	0,00	32 713,01	
A100	N	0,00	A-1	842 095,57	5,00	V	Livret A + 1.2		1,950	141 775,02	16 420,86	0,00	13 618,32	
A101	N	0,00	A-1	205 685,71	5,00	V	Livret A + 1.2		1,950	34 625,83	4 010,48	0,00	3 326,02	
A102	N	0,00	A-1	1 872 390,55	10,00	V	Livret A		0,750	163 929,55	14 042,93	0,00	12 777,87	
A106	N	0,00	B-1	3 333 333,40	5,00	C	Taux fixe 4,3% à barrière 6% sur Euribor 3M		4,360	666 666,66	145 324,07	0,00	5 096,30	
A107	N	0,00	A-1	3 999 999,98	6,00	F	Taux fixe à 3,98 %		4,040	666 666,67	161 411,10	0,00	5 896,30	
A108	N	0,00	B-1	3 333 333,20	5,00	C	Taux fixe 4,26% à barrière 6% sur Euribor 12 M(Postfixé)		4,320	666 666,68	133 144,72	0,00	5 048,89	
A111	N	0,00	B-1	4 000 000,00	4,00	C	Taux fixe 3,99% à barrière 6% sur Euribor 12 M(Postfixé)		4,050	1 000 000,00	146 604,79	0,00	5 320,00	
A112	N	0,00	A-1	1 333 333,16	2,00	F	Taux fixe à 3,83 %		3,880	666 666,68	42 041,34	0,00	1 134,81	

Région Grand Est - Budget Grand Est - BP - 2017

Nature (Pour chaque ligne, indiquer le numéro de contrat)	Emprunts et dettes au 01/01/N										Annuité de l'exercice			ICNE de l'exercice
	Couverture ? O/N (10)	Montant couvert	Catégorie d'emprunt après couverture éventuelle (11)	Capital restant dû au 01/01/N	Durée résiduelle (en années)	Type de taux (12)	Taux d'intérêt		Niveau de taux d'intérêt à la date de vote du budget (14)	Capital	Charges d'intérêt (15)	Intérêts perçus (le cas échéant) (16)		
							Index (13)							
A114	N	0,00	B-1	4 000 000,16	3,00	C	Taux fixe 3.45% à barrière 6% sur Euribor 12M(Postfixé)	3,500	1 333 333,32	122 319,17	0,00	4 088,89		
A115	N	0,00	A-1	4 000 000,00	4,00	V	Euribor 3M + (-0.01)	0,000	1 000 000,00	5 600,00	0,00	0,00		
A116	O	2 666 666,70	A-1	2 666 666,70	2,00	F	Taux fixe à 4.175 %	4,460	1 333 333,33	130 400,00	0,00	125,30		
A118	O	4 000 000,01	A-1	4 000 000,01	2,00	F	Taux fixe à 3.9845 %	4,370	1 333 333,34	144 000,00	0,00	348,89		
A119	O	6 000 000,00	A-1	6 000 000,00	2,50	F	Taux fixe à 3.825 %	4,210	2 000 000,00	230 400,00	0,00	425,30		
A120	N	0,00	A-1	4 774 620,40	8,00	V	LEP + (-0.05)	1,200	505 554,90	57 295,44	0,00	51 086,49		
A121	N	0,00	A-1	3 200 000,00	3,00	F	Taux fixe à 3.61 %	3,660	800 000,00	117 445,33	0,00	87 602,66		
A122	N	0,00	A-1	4 000 000,00	3,25	F	Taux fixe à 3.515 %	3,560	1 000 000,00	142 552,78	0,00	91 682,91		
A123	N	0,00	A-1	10 350 000,00	9,00	F	Taux fixe à 3.5 %	3,490	1 150 000,00	362 250,00	0,00	18 783,33		
A124	N	0,00	A-1	4 000 000,00	4,00	F	Taux fixe à 3.49 %	3,540	1 000 000,00	128 233,26	0,00	872,50		
A125	N	0,00	B-1	4 000 000,00	4,00	C	(Euribor 12M-0.1125)-Floor à 3.2625 activant à 2 sur Euribor 12M	3,190	1 000 000,00	127 750,00	0,00	787,50		
A126	O	8 000 000,00	A-1	8 000 000,00	4,00	V	(TAG 3M + 0.0349)-Floor -0.0349 sur TAG 3M	2,360	2 000 000,00	196 300,00	0,00	0,00		
A127	N	0,00	A-1	626 386,63	4,00	F	Taux fixe à 3.3 %	3,290	156 593,67	20 670,76	0,00	86,13		
A128	N	0,00	F-6	1 499 999,83	3,00	C	Taux fixe 3.59% à barrière 1.44 sur EUR-CHF (3.59%/0.5/1.44)	19,830	666 666,68	310 000,00	0,00	14 074,87		
A129	N	0,00	A-1	20 000 000,00	19,50	V	Livret A + 1.12	1,870	1 000 000,00	374 000,00	0,00	246 736,11		
A130	N	0,00	A-1	13 333 333,30	19,50	F	Taux fixe à 4.14 %	4,130	666 666,67	552 000,00	0,00	355 426,67		
A132	N	0,00	A-1	6 433 156,94	10,00	V	Euribor 3M	0,000	478 448,36	9 650,00	0,00	0,00		
A133	N	0,00	A-1	5 462 500,00	10,00	F	Taux fixe à 3.82 %	3,810	546 250,00	208 667,50	0,00	5 216,69		
A135	N	0,00	A-1	28 000 000,03	20,00	F	Taux fixe à 4.04 %	4,030	1 333 333,33	1 131 200,00	0,00	1 065 362,96		

Région Grand Est - Budget Grand Est - BP - 2017

Nature (Pour chaque ligne, indiquer le numéro de contrat)	Emprunts et dettes au 01/01/N										Annuité de l'exercice			ICNE de l'exercice
	Couverture ? O/N (10)	Montant couvert	Catégorie d'emprunt après couverture éventuelle (11)	Capital restant dû au 01/01/N	Durée résiduelle (en années)	Type de taux (12)	Taux d'intérêt		Niveau de taux d'intérêt à la date de vote du budget (14)	Capital	Charges d'intérêt (15)	Intérêts perçus (le cas échéant) (16)		
							Index (13)							
A136	N	0,00	A-1	21 000 000,00	21,00	F	Taux fixe à 4.723 %		4,710	1 000 000,00	991 830,00	0,00	44 606,11	
A137	O	13 999 999,97	B-1	13 999 999,97	21,00	V	Euribor 3M + 0.003		3,500	666 666,67	526 500,00	0,00	0,00	
A138	N	0,00	A-1	34 999 999,97	21,00	V	Euribor 3M + 0.003		0,000	1 666 666,67	53 000,00	0,00	0,00	
A139	N	0,00	A-1	6 510 000,00	21,00	F	Taux fixe à 4.52 %		4,510	310 000,00	294 252,00	0,00	1 556,89	
A140	N	0,00	A-1	5 950 000,03	21,00	F	Taux fixe à 4.52 %		4,510	283 333,33	268 940,00	0,00	1 422,96	
A141	N	0,00	A-1	35 512 436,64	22,00	F	Taux fixe à 4.23 %		4,220	1 614 201,67	1 502 176,07	0,00	171 270,83	
A142	N	0,00	A-1	3 300 000,00	22,00	V	Livret A + 1.12		1,810	150 000,00	61 710,00	0,00	7 035,88	
A143	N	0,00	A-1	15 120 000,00	18,00	V	(Euribor 3M-Floor -0.133 sur Euribor 3M) + 0.133		0,000	840 000,00	42 000,00	0,00	0,00	
A144	N	0,00	A-1	25 588 800,00	18,00	V	Euribor 3M + 0.133		0,000	1 421 600,00	72 000,00	0,00	0,00	
A145	N	0,00	A-1	7 416 000,00	18,00	V	Livret A + 1		1,750	412 000,00	129 780,00	0,00	9 873,69	
A146	N	0,00	A-1	34 408 800,00	18,00	F	Taux fixe à 3.88 %		3,860	1 911 600,00	1 335 075,44	0,00	101 571,80	
A147	N	0,00	A-1	22 800 000,00	18,50	V	(Euribor 12M-Floor -0.32 sur Euribor 12M) + 0.32		0,410	1 200 000,00	62 524,47	0,00	28 020,14	
A148	N	0,00	A-1	12 391 371,00	19,00	F	Taux fixe à 3.15 %		3,190	484 541,00	389 978,81	0,00	75 013,03	
A149	N	0,00	A-1	12 521 158,00	19,00	F	Taux fixe à 3.19 %		3,230	479 255,00	399 192,85	0,00	92 833,04	
A150	N	0,00	A-1	474 255,84	9,00	F	Taux fixe à 1.82 %		1,820	48 949,49	8 288,63	0,00	623,55	
A151	N	0,00	A-1	17 180 569,39	19,00	V	(Euribor 3M-Floor -0.5 sur Euribor 3M) + 0.5		0,350	852 388,42	111 000,00	0,00	4 703,42	
A152	N	0,00	A-1	32 000 000,00	20,00	V	Euribor 3M + 1.202		0,990	1 600 000,00	432 000,00	0,00	7 370,62	
A153	N	0,00	A-1	5 100 000,00	15,00	F	Taux fixe à 3.64 %		3,630	340 000,00	185 640,00	0,00	13 957,38	
A154	N	0,00	A-1	13 650 000,00	15,00	F	Taux fixe à 3.59 %		3,580	910 000,00	490 035,00	0,00	36 843,37	
A155	N	0,00	A-1	32 000 000,00	16,00	F	Taux fixe à 2.615 %		2,610	2 000 000,00	836 800,00	0,00	54 479,17	
A156	N	0,00	A-1	9 040 000,00	15,75	F	Taux fixe à 3.43 %		3,420	565 000,00	310 072,00	0,00	71 865,65	
A157	N	0,00	A-1	21 250 000,00	16,50	F	Taux fixe à 2.342 %		2,340	1 250 000,00	497 675,00	0,00	303 158,89	
A158	N	0,00	A-1	21 250 000,00	16,50	V	Euribor 3M + 0.654		0,440	1 250 000,00	157 020,00	0,00	9 789,25	
A159	N	0,00	A-1	25 000 000,00	17,25	V	Euribor 12M + 0.573		0,470	2 500 000,00	258 440,00	0,00	162 281,00	

Région Grand Est - Budget Grand Est - BP - 2017

Nature (Pour chaque ligne, indiquer le numéro de contrat)	Emprunts et dettes au 01/01/N										Annuité de l'exercice			ICNE de l'exercice
	Couverture ? O/N (10)	Montant couvert	Catégorie d'emprunt après couverture éventuelle (11)	Capital restant dû au 01/01/N	Durée résiduelle (en années)	Type de taux (12)	Taux d'intérêt		Niveau de taux d'intérêt à la date de vote du budget (14)	Capital	Charges d'intérêt (15)	Intérêts perçus (le cas échéant) (16)		
							Index (13)							
A160	N	0,00	A-1	27 000 000,00	18,00	F	Taux fixe à 1,6 %		1,600	1 500 000,00	432 000,00	0,00	12 466,67	
A161	N	0,00	A-1	38 000 000,00	18,00	F	Taux fixe à 1,227 %		1,220	2 000 000,00	466 260,00	0,00	381 429,53	
A162	N	0,00	A-1	15 200 000,00	19,00	V	Euribor 3M + 0,79		0,790	800 000,00	142 880,00	0,00	9 164,00	
A163	N	0,00	A-1	20 000 000,00	27,50	V	Livret A + 0,75		1,500	1 000 000,00	300 000,00	0,00	190 520,55	
CA168	N	0,00	A-1	666 666,71	1,00	F	FIXE		3,300	333 333,33	22 000,00	0,00	3 636,11	
CA170	N	0,00	A-1	10 500 000,00	6,00	V	EURIBOR 3M		0,000	1 500 000,00	28 000,00	0,00	258,11	
CA171	N	0,00	A-1	3 250 000,00	1,00	F	FIXE		3,160	1 250 000,00	103 841,12	0,00	2 282,22	
CA172	N	0,00	A-1	2 841 222,00	1,00	V	TAG 3M		0,000	1 200 000,00	100 400,00	0,00	26,30	
CA173	N	0,00	A-1	733 777,89	2,00	V	TAG 3M		0,000	300 000,00	2 100,00	0,00	0,00	
CA175	N	0,00	A-1	2 925 000,00	2,00	V	EURIBOR 3M		0,000	975 000,00	4 300,00	0,00	0,00	
CA176	N	0,00	A-1	2 400 000,00	2,00	V	EURIBOR 3M		0,000	800 000,00	6 400,00	0,00	25,16	
CA179	N	0,00	A-1	2 400 000,00	2,00	F	FIXE		4,060	800 000,00	86 410,33	0,00	2 887,11	
CA184	N	0,00	A-1	1 600 000,00	2,00	F	FIXE		3,680	600 000,00	59 697,78	0,00	3 066,67	
CA185	N	0,00	A-1	553 500,00	2,00	V	TAG 3M		0,000	184 500,00	1 400,00	0,00	0,00	
CA186	N	0,00	A-1	2 700 000,00	2,00	V	TAG 3M		0,000	900 000,00	6 600,00	0,00	0,00	
CA189	N	0,00	A-1	4 000 000,00	6,00	F	FIXE		2,000	0,00	81 795,00	0,00	886,67	
CA190	N	0,00	A-1	2 000 000,00	6,00	V	TAG 3M		0,000	0,00	4 200,00	0,00	0,00	
CA191	N	0,00	A-1	2 190 000,00	6,00	V	TAG 3M		0,000	0,00	5 400,00	0,00	0,00	
CA192	N	0,00	A-1	8 800 000,00	10,00	F	FIXE		3,940	0,00	346 720,00	0,00	27 853,70	
CA196	N	0,00	A-1	6 300 000,00	9,00	C	FIXE		3,920	0,00	250 390,00	0,00	103 568,00	
CA199	N	0,00	A-1	5 550 000,00	9,00	F	FIXE		3,530	0,00	196 461,14	0,00	15 782,04	
CA200	N	0,00	A-1	5 600 000,00	10,00	F	FIXE		4,310	0,00	244 712,22	0,00	20 113,33	
CA208	O	6 300 000,00	A-1	6 300 000,00	11,00	V	TAG 3M		0,000	0,00	187 000,00	0,00	285,30	
CA209	N	0,00	A-1	14 400 000,00	21,00	V	TAG 3M		4,060	0,00	25 900,00	0,00	142,80	
CA216	O	9 650 000,00	A-1	9 650 000,00	23,00	V	EURIBOR 1M		0,220	0,00	311 590,00	0,00	284,19	
CA217	N	0,00	A-1	486 741,80	9,00	F	FIXE		1,850	48 704,62	8 668,14	0,00	1 305,59	
CA219	N	0,00	A-1	6 666 666,80	9,00	V	EURIBOR 3M		0,630	666 666,64	60 000,00	0,00	71,78	
CA222	N	0,00	A-1	15 441 885,55	10,00	V	EURIBOR 6M		0,600	563 293,40	120 000,00	0,00	11 520,56	
CA223	N	0,00	A-1	20 166 666,72	10,00	V	EURIBOR 3M		1,440	1 833 333,32	304 300,00	0,00	31 548,11	
CA224	N	0,00	A-1	14 666 666,72	10,00	V	EURIBOR 3M		0,690	1 333 333,32	133 000,00	0,00	9 934,22	
CA225	N	0,00	A-1	3 750 000,05	11,00	V	EURIBOR 3M		1,350	333 333,32	53 300,00	0,00	5 366,67	

Région Grand Est - Budget Grand Est - BP - 2017

Nature (Pour chaque ligne, indiquer le numéro de contrat)	Emprunts et dettes au 01/01/N										Annuité de l'exercice			ICNE de l'exercice
	Couverture ? O/N (10)	Montant couvert	Catégorie d'emprunt après couverture éventuelle (11)	Capital restant dû au 01/01/N	Durée résiduelle (en années)	Type de taux (12)	Taux d'intérêt		Niveau de taux d'intérêt à la date de vote du budget (14)	Capital	Charges d'intérêt (15)	Intérêts perçus (le cas échéant) (16)		
							Index (13)							
CA229	N	0,00	A-1	8 070 000,00	18,00	V	LIVRET A		1,750	0,00	141 225,00	0,00	11 376,46	
CA230	N	0,00	A-1	9 885 000,00	18,00	V	LIVRET A		1,750	0,00	172 987,50	0,00	13 935,10	
CA231	N	0,00	A-1	32 500 000,00	15,00	V	EURIBOR 3M		0,350	0,00	180 000,00	0,00	3 671,99	
CA232	N	0,00	A-1	29 800 000,00	16,00	F	FIXE		1,600	0,00	476 800,00	0,00	197 342,22	
CA233	N	0,00	A-1	23 000 000,00	22,00	V	LIVRET A		1,350	0,00	0,00	0,00	0,00	
CA234	N	0,00	A-1	20 000 000,00	22,00	V	LIVRET A		1,350	0,00	0,00	0,00	0,00	
CA235	N	0,00	A-1	29 600 000,00	18,00	F	FIXE		1,430	200 000,00	422 984,00	0,00	138 874,98	
1643 Emprunts en devises (total)		0,00		13 987 315,37						1 668 076,07	665 000,00	0,00	384 203,91	
A131	N	0,00	F-6	10 000 000,00	9,00	C	3,0375 %		4,440	1 000 000,00	490 000,00	0,00	269 050,82	
A134	N	0,00	F-6	3 987 315,37	5,00	C	2,5575 %		3,760	668 076,07	175 000,00	0,00	115 153,09	
16441 Emprunts assortis d'une option de tirage sur ligne de trésorerie (total) (9)		0,00		46 613 270,20						8 626 110,30	95 589,81	0,00	1 741,67	
1.02.01 Plan action lycées														
A109	N	0,00	A-1	1 692 307,72	1,00	V	T4M +0,06 %		0,000	1 692 307,72	1 939,81	0,00	0,00	
A110	N	0,00	A-1	3 045 378,00	1,00	V	(Eonia + 0,14)-Floor-0,14 sur Eonia		0,000	1 485 550,00	2 800,00	0,00	0,00	
A117	N	0,00	A-1	1 733 333,29	1,00	V	(Eonia + 0,105)-Floor-0,105 sur Eonia		0,000	866 666,67	4 450,00	0,00	0,00	
CA194	N	0,00	A-1	9 392 251,19	1,00	V	(Eonia + 0,14)-Floor-0,14 sur Eonia		0,000	4 581 585,91	27 300,00	0,00	0,00	
CA212	N	0,00	A-1	18 750 000,00	8,00	V	EONIA		0,050	0,00	37 500,00	0,00	1 685,30	
CA214	N	0,00	A-1	8 000 000,00	19,00	V	T4M		0,000	0,00	14 400,00	0,00	37,45	
165 Dépôts et cautionnements reçus (Total)		0,00		4 878,00						0,00	0,00	0,00	0,00	
	N	0,00	-	940,00	0,00				0,000	0,00	0,00	0,00	0,00	
	N	0,00	-	460,00	0,00				0,000	0,00	0,00	0,00	0,00	
	N	0,00	-	300,00	0,00				0,000	0,00	0,00	0,00	0,00	
	N	0,00	-	1 218,00	0,00				0,000	0,00	0,00	0,00	0,00	
	N	0,00	-	300,00	0,00				0,000	0,00	0,00	0,00	0,00	
	N	0,00	-	380,00	0,00				0,000	0,00	0,00	0,00	0,00	

Nature (Pour chaque ligne, indiquer le numéro de contrat)	Emprunts et dettes au 01/01/N										Annuité de l'exercice			ICNE de l'exercice
	Couverture ? O/N (10)	Montant couvert	Catégorie d'emprunt après couverture éventuelle (11)	Capital restant dû au 01/01/N	Durée résiduelle (en années)	Type de taux (12)	Taux d'intérêt		Capital	Charges d'intérêt (15)	Intérêts perçus (le cas échéant) (16)			
							Index (13)	Niveau de taux d'intérêt à la date de vote du budget (14)						
	N	0,00	-	460,00	0,00				0,00	0,00	0,00	0,00		
	N	0,00	-	820,00	0,00				0,00	0,00	0,00	0,00		
167 Emprunts et dettes assortis de conditions particulières (Total)		0,00		247 534 506,57					12 543 880,05	8 436 737,14	0,00	0,00		
1671 Avances consolidées du Trésor (total)		0,00		0,00					0,00	0,00	0,00	0,00		
1672 Emprunts sur comptes spéciaux (total)		0,00		0,00					0,00	0,00	0,00	0,00		
1675 Dettes pour METP et PPP (total)		0,00		247 534 506,57					12 543 880,05	8 436 737,14	0,00	0,00		
Lycée Bains les Bains Ph.1	N	0,00	A-1	8 818 742,16	16,00	F	FIXE	3,208	427 720,33	277 794,02	0,00	0,00		
Lycée Bains les Bains Ph.2	N	0,00	A-1	8 931 712,47	16,00	F	FIXE	3,280	430 948,64	286 993,80	0,00	0,00		
Lycée Bains les Bains Ph.3	N	0,00	A-1	6 317 570,28	16,00	F	FIXE	2,590	327 337,19	147 946,81	0,00	0,00		
Lycée Bains les Bains Ph.4	N	0,00	A-1	6 651 600,67	16,00	F	FIXE	2,990	292 087,14	365 912,96	0,00	0,00		
Lycée de Jarmy Ph.1	N	0,00	A-1	60 095 343,63	16,00	F	FIXE	3,220	2 610 900,00	2 298 830,40	0,00	0,00		
Lycée de Jarmy Ph.2	N	0,00	A-1	4 041 325,20	16,00	F	FIXE	3,330	181 483,20	139 972,80	0,00	0,00		
Lycée de Jarmy Ph.3	N	0,00	A-1	1 381 066,60	16,00	F	FIXE	3,440	61 640,00	48 768,00	0,00	0,00		
Lycée de Montigny les Metz Ph.1	N	0,00	A-1	41 323 143,89	16,00	F	FIXE	4,020	1 817 119,47	1 641 935,55	0,00	0,00		
Lycée de Montigny les Metz Ph.2	N	0,00	A-1	5 511 466,45	16,00	F	FIXE	3,500	253 406,88	190 822,46	0,00	0,00		
Lycée de Pont à Mousson Ph.1	N	0,00	A-1	23 094 540,81	16,00	F	FIXE	3,400	1 039 389,78	1 021 314,09	0,00	0,00		
Lycée de Pont à Mousson Ph.2	N	0,00	A-1	27 565 479,76	16,00	F	FIXE	2,500	1 473 896,13	634 257,65	0,00	0,00		
Lycée de Pont à Mousson Ph.3	N	0,00	A-1	29 870 560,16	16,00	F	FIXE	2,020	1 662 895,62	531 528,33	0,00	0,00		
R1T1 20 ans	N	0,00	A-1	7 612 978,43	13,00	F	Taux fixe à 3,69 %	3,670	465 377,68	274 528,52	0,00	0,00		
R1T2 20 ans	N	0,00	A-1	14 668 522,27	13,00	F	Taux fixe à 3,71 %	3,690	895 522,97	531 839,07	0,00	0,00		
R1T2 7 ans	N	0,00	A-1	1 164 027,79	2,00	F	Taux fixe à 3,36 %	3,350	572 277,80	31 950,91	0,00	0,00		
R1T3	N	0,00	A-1	486 426,00	13,00	F	Taux fixe à 2,6008 %	2,590	31 877,22	12 341,77	0,00	0,00		
1676 Dettes envers locataires-acquéreurs (total)		0,00		0,00					0,00	0,00	0,00	0,00		
1678 Autres emprunts et dettes (total)		0,00		0,00					0,00	0,00	0,00	0,00		
168 Emprunts et dettes assimilés (Total)		0,00		15 044 875,09					0,00	0,00	0,00	0,00		
1681 Autres emprunts (total)		0,00		0,00					0,00	0,00	0,00	0,00		

Région Grand Est - Budget Grand Est - BP - 2017

Nature (Pour chaque ligne, indiquer le numéro de contrat)	Emprunts et dettes au 01/01/N										Annuité de l'exercice			ICNE de l'exercice
	Couverture ? O/N (10)	Montant couvert	Catégorie d'emprunt après couverture éventuelle (11)	Capital restant dû au 01/01/N	Durée résiduelle (en années)	Type de taux (12)	Taux d'intérêt		Capital	Charges d'intérêt (15)	Intérêts perçus (le cas échéant) (16)			
							Index (13)	Niveau de taux d'intérêt à la date de vote du budget (14)						
1682 Bons à moyen terme négociables (total)		0,00		0,00					0,00	0,00	0,00	0,00	0,00	
1687 Autres dettes (total)		0,00		15 044 875,09					0,00	0,00	0,00	0,00	0,00	
	N	0,00	-	1 639 500,82	0,00				0,00	0,00	0,00	0,00	0,00	
	N	0,00	-	2 194 099,30	0,00				0,00	0,00	0,00	0,00	0,00	
	N	0,00	-	869 547,18	0,00				0,00	0,00	0,00	0,00	0,00	
Préfinancement FSE 2014	N	0,00	-	391 322,04	0,00				0,00	0,00	0,00	0,00	0,00	
Préfinancement FSE 2015	N	0,00	-	391 305,69	0,00				0,00	0,00	0,00	0,00	0,00	
Préfinancement Feder 2014	N	0,00	-	1 706 571,29	0,00				0,00	0,00	0,00	0,00	0,00	
Préfinancement Feder 2015	N	0,00	-	1 706 571,29	0,00				0,00	0,00	0,00	0,00	0,00	
Préfinancement Fonds Européens		0,00	-	4 502 466,98	0,00				0,00	0,00	0,00	0,00	0,00	
Préfinancement IEJ 2014		0,00	-	53 000,00	0,00				0,00	0,00	0,00	0,00	0,00	
Préfinancement IEJ 2015		0,00	-	1 590 490,50	0,00				0,00	0,00	0,00	0,00	0,00	
Total général		271 134 405,27		2 225 423 427,09					163 194 668,54	57 211 959,44	3 814 336,82	10 147 593,98		

(9) S'agissant des emprunts assortis d'une ligne de trésorerie, il faut faire ressortir le remboursement du capital de la dette prévue pour l'exercice correspondant au véritable endettement.

(10) Si l'emprunt est soumis à couverture, il convient de compléter le tableau « détail des opérations de couverture ».

(11) Catégorie d'emprunt. Exemple A-1 (cf. la classification des emprunts suivant la typologie de la circulaire IOCB1015077C du 25 juin 2010 sur les produits financiers offerts aux collectivités territoriales).

(12) Type de taux d'intérêt après opérations de couverture : F : fixe ; V : variable simple ; C : complexe (C'est-à-dire un taux variable qui n'est pas seulement défini comme la simple addition d'un taux usuel de référence et d'une marge exprimée en point de pourcentage).

(13) Mentionner l'index en cours au 01/01/N après opérations de couverture.

(14) Taux après opérations de couverture éventuelles. Pour les emprunts à taux variable, indiquer le niveau à la date de vote du budget.

(15) Il s'agit des intérêts dus au titre du contrat initial et comptabilisés à l'article 66111 « Intérêts réglés à l'échéance » (intérêts décaissés) et intérêts éventuels dus au titre du contrat d'échange éventuel et comptabilisés à l'article 668.

(16) Indiquer les intérêts éventuellement reçus au titre du contrat d'échange éventuel et comptabilisés au 768.

IV – ANNEXES

IV

ELEMENTS DU BILAN – ETAT DE LA DETTE – REPARTITION DES EMPRUNTS PAR STRUCTURE DE TAUX

B1.3

B1.3 – REPARTITION DES EMPRUNTS PAR STRUCTURE DE TAUX (HORS A1)

Emprunts ventilés par structure de taux selon le risque le plus élevé (Pour chaque ligne, indiquer le numéro de contrat) (1)	Organisme prêteur ou chef de file	Nominal (2)	Capital restant dû au 01/01/N (3)	Type d'indices (4)	Durée du contrat	Dates des périodes bonifiées	Taux minimal (5)	Taux maximal (6)	Coût de sortie (7)	Taux maximal après couverture éventuelle (8)	Niveau du taux à la date de vote du budget (9)	Intérêts à payer au cours de l'exercice (10)	Intérêts à percevoir au cours de l'exercice (le cas échéant) (11)	% par type de taux selon le capital restant dû
TOTAL (A)		0,00	0,00						0,00			0,00	0,00	0,00
Barrière simple (B)														
1.07.01 TGV Est Lot N°1	SFIL CAFFIL	20 000 000,00	16 833 708,13	1	30,00		4,15	EURIBOR 3M-0,05	0,00	Taux fixe 4,3% à barrière 6% sur Euribor 03 M	4,150	694 393,04	0,00	0,76
1.07.02 Investissements Lot 4	SFIL CAFFIL	20 000 000,00	10 161 758,92	1	15,00		4,11	EURIBOR 3M-0,05	0,00	Taux fixe 4,3% à barrière 6% sur Euribor 03 M	4,110	401 404,78	0,00	0,46
A106	SOCIETE GENERALE	10 000 000,00	3 333 333,40	1	15,00		Taux fixe 4,3% à barrière 6% sur Euribor 03 M	Taux fixe 4,26% à barrière 6% sur Euribor 12 M(Posfixé)	0,00	Taux fixe 4,3% à barrière 6% sur Euribor 03 M	4,360	145 324,07	0,00	0,15
A108	CREDIT AGRICOLE CORPORATE AND INVESTMENT BANK	10 000 000,00	3 333 333,20	1	15,00		Taux fixe 4,26% à barrière 6% sur Euribor 12 M(Posfixé)	Taux fixe 4,26% à barrière 6% sur Euribor 12 M(Posfixé)	0,00	Taux fixe 4,26% à barrière 6% sur Euribor 12 M(Posfixé)	4,320	133 144,72	0,00	0,15
A111	CREDIT AGRICOLE CORPORATE AND INVESTMENT BANK	15 000 000,00	4 000 000,00	1	15,00		Taux fixe 3,99% à barrière 6% sur Euribor 12 M(Posfixé)	Taux fixe 3,99% à barrière 6% sur Euribor 12 M(Posfixé)	0,00	Taux fixe 3,99% à barrière 6% sur Euribor 12 M(Posfixé)	4,050	146 604,79	0,00	0,18
A114	SOCIETE GENERALE	20 000 000,00	4 000 000,16	1	15,00		Taux fixe 3,45% à barrière 6% sur Euribor 12 M(Posfixé)	Taux fixe 3,45% à barrière 6% sur Euribor 12 M(Posfixé)	0,00	Taux fixe 3,45% à barrière 6% sur Euribor 12 M(Posfixé)	3,500	122 319,17	0,00	0,18
A125	SOCIETE GENERALE	15 000 000,00	4 000 000,00	1	15,00		(Euribor 12 M-0,1125)-Floor à 3,2625 activant à 2 sur Euribor 12 M	(Euribor 12 M-0,1125)-Floor à 3,2625 activant à 2 sur Euribor 12 M	0,00	(Euribor 12 M-0,1125)-Floor à 3,2625 activant à 2 sur Euribor 12 M	3,190	127 750,00	0,00	0,18

Emprunts ventilés par structure de taux selon le risque le plus élevé (Pour chaque ligne, indiquer le numéro de contrat) (1)	Organisme prêteur ou chef de file	Nominal (2)	Capital restant dû au 01/01/N (3)	Type d'indices (4)	Durée du contrat	Dates des périodes bonifiées	Taux minimal (5)	Taux maximal (6)	Coût de sortie (7)	Taux maximal après couverture éventuelle (8)	Niveau du taux à la date de vote du budget (9)	Intérêts à payer au cours de l'exercice (10)	Intérêts à percevoir au cours de l'exercice (le cas échéant) (11)	% par type de taux selon le capital restant dû
A137	BANQUE EUROPEENNE D'INVESTISSEMENT	13 999 999,97 6 000 000,03	13 999 999,97 0,00	1	30,00		Euribor 03 M + 0,003	Euribor 03 M + 0,003	0,00	Taux fixe 3,23% à barrière 5,5% sur Euribor 03 M (Marge de -0,1%)	3,500	526 500,00	0,00	0,63
TOTAL (B)		130 000 000,00	59 662 133,78						0,00			2 297 440,57	0,00	2,69
Option d'échange (C)														
TOTAL (C)		0,00	0,00						0,00			0,00	0,00	0,00
Multiplicateur jusqu'à 3 ou multiplicateur jusqu'à 5 capé (D)														
TOTAL (D)		0,00	0,00						0,00			0,00	0,00	0,00
Multiplicateur jusqu'à 5 (E)														
TOTAL (E)		0,00	0,00						0,00			0,00	0,00	0,00
Autres types de structures (F)														
A128	SFIL CAFFIL	17 319 268,77	1 499 999,83	6	13,67		Taux fixe 3,59% à barrière 1,44 sur EUR-CHF (3,59%/0,5/1,44)	Taux fixe 3,59% à barrière 1,44 sur EUR-CHF (3,59%/0,5/1,44)	0,00	Taux fixe 3,59% à barrière 1,44 sur EUR-CHF (3,59%/0,5/1,44)	19,830	310 000,00	0,00	0,07
A131	DEXIA CL	20 000 000,00	10 000 000,00	6	20,00		3,0375 %	3,0375 %	0,00	3,0375 %	4,440	490 000,00	0,00	0,45
A134	CREDIT FONCIER DE FRANCE	10 000 000,00	3 987 315,37	6	15,00		2,5575 %	2,5575 %	0,00	2,5575 %	3,760	175 000,00	0,00	0,18
TOTAL (F)		47 319 268,77	15 487 315,20						0,00			975 000,00	0,00	0,70
TOTAL GENERAL		177 319 268,77	75 149 448,98						0,00			3 272 440,57	0,00	3,38

(1) Répartir les emprunts selon le type de structure de taux (de A à F selon la classification de la charte de bonne conduite) en fonction du risque le plus élevé à couvrir sur toute la durée de vie du contrat de prêt et après opérations de couverture éventuelles.

(2) Nominal : montant emprunté à l'origine. En cas de couverture partielle d'un emprunt, indiquer séparément sur deux lignes la part du nominal couvert et la part non couverte.

(3) En cas de couverture partielle d'un emprunt, indiquer séparément sur deux lignes la part du capital restant dû couvert et la part non couverte.

(4) Indiquer la classification de l'indice sous-jacent suivant la typologie de la circulaire du 25 juin 2010 sur les produits financiers (de 1 à 6). 1 : Indice zone euro / 2 : Indices inflation française ou zone euro ou écart entre ces indices / 3 : Ecart indice zone euro / 4 : Indices hors zone euro ou écart d'indices dont l'un est hors zone euro / 5 : écarts d'indices hors zone euro / 6 : autres indices.

(5) Taux hors opération de couverture. Indiquer le montant, l'index ou la formule correspondant au taux minimal du contrat de prêt sur toute la durée du contrat.

(6) Taux hors opération de couverture. Indiquer le montant, l'index ou la formule correspondant au taux maximal du contrat de prêt sur toute la durée du contrat.

(7) Coût de sortie : indiquer le montant de l'indemnité contractuelle de remboursement définitif de l'emprunt au 01/01/N ou le cas échéant, à la prochaine date d'échéance.

(8) Montant, index ou formule.

(9) Indiquer le niveau de taux après opérations de couverture éventuelles. Pour les emprunts à taux variables, indiquer le niveau du taux à la date de vote du budget.

(10) Indiquer les intérêts à payer au titre du contrat initial et comptabilisés à l'article 66111 et des intérêts éventuels à payer au titre du contrat d'échange et comptabilisés à l'article 668.

(11) Indiquer les intérêts à percevoir au titre du contrat d'échange et comptabilisés au 768.

IV – ANNEXES

IV

ELEMENTS DU BILAN – ETAT DE LA DETTE – TYPOLOGIE DE LA REPARTITION DE L'ENCOURS

B1.4

B1.4 – TYPOLOGIE DE LA REPARTITION DE L'ENCOURS (1)

Structure	Indices sous-jacents		(1) Indices zone euro	(2) Indices inflation française ou zone euro ou écart entre ces indices	(3) Ecart de l'indice zone euro	(4) Indices hors zone euro et écarts d'indices dont l'un est un indice hors zone euro	(5) Ecart de l'indice hors zone euro	(6) Autres indices
	Nombre de produits	% de l'encours Montant en euros						
(A) Taux fixe simple. Taux variable simple. Echange de taux fixe contre taux variable ou inversement. Echange de taux structuré contre taux variable ou taux fixe (sens unique). Taux variable simple plafonné (cap) ou encadré (turner)	Nombre de produits		161	0	0	0	0	
	% de l'encours		95,90	0,00	0,00	0,00	0,00	
	Montant en euros		2 135 224 225,02	0,00	0,00	0,00	0,00	
(B) Barrière simple. Pas d'effet de levier	Nombre de produits		8	0	0	0	0	
	% de l'encours		2,69	0,00	0,00	0,00	0,00	
	Montant en euros		59 662 133,78	0,00	0,00	0,00	0,00	
(C) Option d'échange (swaption)	Nombre de produits		0	0	0	0	0	
	% de l'encours		0,00	0,00	0,00	0,00	0,00	
	Montant en euros		0,00	0,00	0,00	0,00	0,00	
(D) Multiplicateur jusqu'à 3 ; multiplicateur jusqu'à 5 capé	Nombre de produits		0	0	0	0	0	
	% de l'encours		0,00	0,00	0,00	0,00	0,00	
	Montant en euros		0,00	0,00	0,00	0,00	0,00	
(E) Multiplicateur jusqu'à 5	Nombre de produits		0	0	0	0	0	
	% de l'encours		0,00	0,00	0,00	0,00	0,00	
	Montant en euros		0,00	0,00	0,00	0,00	0,00	
(F) Autres types de structures	Nombre de produits							3
	% de l'encours							0,70
	Montant en euros							15 487 315,20

(1) Cette annexe retrace le stock de dette au 01/01/N après opérations de couverture éventuelles.

IV – ANNEXES

IV

ELEMENTS DU BILAN – ETAT DE LA DETTE – DETAIL DES OPERATIONS DE COUVERTURE

B1.5

B1.5 – DETAIL DES OPERATIONS DE COUVERTURE (1)

Instruments de couverture (Pour chaque ligne, indiquer le numéro de contrat)	Emprunt couvert						Instrument de couverture						Primes éventuelles	
	Référence de l'emprunt couvert	Capital restant dû au 01/01/N	Date de fin du contrat	Organisme co-contractant	Type de couverture (3)	Nature de la couverture (change ou taux)	Notionnel de l'instrument de couverture	Date de début du contrat	Date de fin du contrat	Périodicité de règlement des intérêts (4)	Montant des commissions diverses	Primes payées pour l'achat d'option	Primes reçues pour la vente d'option	
Taux fixe (total)		139 958 623,09					241 904 442,36				0,00	0,00	0,00	
SWAP 1.06.01	1.06.01	15 500 734,38	25/04/2036	SOCIETE GENERALE	SWAP	taux	19 188 220,36	25/07/2008	25/04/2036	T	0,00	0,00	0,00	
SWAP A116	A116	2 666 666,70	15/12/2018	NATIXIS	SWAP	taux	20 000 000,00	15/09/2003	17/12/2018	T	0,00	0,00	0,00	
SWAP A118	A118	4 000 000,01	15/03/2019	SOCIETE GENERALE	SWAP	taux	20 000 000,00	16/02/2004	15/03/2019	T	0,00	0,00	0,00	
SWAP A119	A119	6 000 000,00	14/06/2019	NATIXIS	SWAP	taux	30 000 000,00	19/03/2004	14/06/2019	T	0,00	0,00	0,00	
SWAP A126	A126	8 000 000,00	01/12/2020	CAISSE CENTRALE DE CREDIT COOPERATIF	SWAP	taux	30 000 000,00	01/09/2010	01/12/2020	T	0,00	0,00	0,00	
SWAP CA172	CA172	2 841 222,00	03/12/2018	DEPFA BANK	SWAP	taux	15 716 222,00	01/06/2005	03/12/2018	S	0,00	0,00	0,00	
SWAP CA188	CA188	25 000 000,00	25/07/2017	HSBC CCF	SWAP	taux	25 000 000,00	25/07/2009	26/07/2017	A	0,00	0,00	0,00	
SWAP CA197	CA197	30 000 000,00	10/10/2018	SOCIETE GENERALE	SWAP	taux	30 000 000,00	10/10/2009	10/10/2018	A	0,00	0,00	0,00	
SWAP CA198	CA198	30 000 000,00	10/10/2019	SOCIETE GENERALE	SWAP	taux	30 000 000,00	10/10/2009	10/10/2019	A	0,00	0,00	0,00	
SWAP CA208	CA208	6 300 000,00	01/07/2028	BCME	SWAP	taux	9 500 000,00	01/10/2011	01/07/2028	T	0,00	0,00	0,00	
SWAP CA216	CA216	9 650 000,00	01/07/2040	BCME	SWAP	taux	12 500 000,00	30/06/2010	30/06/2040	M	0,00	0,00	0,00	
Taux variable simple (total)		120 037 004,21					170 537 126,48				0,00	0,00	0,00	
SWAP 1.08.05	1.08.05	22 384 930,20	19/12/2023	SOCIETE GENERALE	COLLAR	taux	36 225 149,51	19/12/2010	19/12/2023	T	0,00	0,00	0,00	
SWAP 1.09.05	1.09.05	27 066 425,34	25/12/2029	NATIXIS	COLLAR	taux	38 217 498,89	25/12/2010	25/12/2024	T	0,00	0,00	0,00	
SWAP 1.09.06	1.09.06	36 796 788,26	22/12/2029	SOCIETE GENERALE	COLLAR	taux	48 331 408,62	22/12/2010	22/12/2024	T	0,00	0,00	0,00	
SWAP 1.09.07	1.09.07	33 788 860,41	28/12/2029	BNP PARIBAS	COLLAR	taux	47 763 069,46	28/12/2010	28/12/2024	T	0,00	0,00	0,00	
Taux complexe (total) (2)		13 999 999,97					20 000 000,00				0,00	0,00	0,00	
SWAP A137	A137	13 999 999,97	14/12/2037	CREDIT AGRICOLE	SWAP	taux	20 000 000,00	13/12/2008	14/12/2037	T	0,00	0,00	0,00	
Total		273 995 627,27					432 441 568,84				0,00	0,00	0,00	

(1) Si un instrument couvre plusieurs emprunts, distinguer une ligne par emprunt couvert.

(2) Il s'agit d'un taux variable qui n'est pas défini comme la simple addition d'un taux usuel de référence et d'une marge exprimée en point de pourcentage.

(3) Indiquer s'il s'agit d'un swap, d'une option (cap, floor, tunnel, swaption).

(4) Indiquer la périodicité de règlement des intérêts : A : annuelle, M : mensuelle, B : bimestrielle, S : semestrielle, T : trimestrielle, X : autre.

IV – ANNEXES		IV
ELEMENTS DU BILAN – ETAT DE LA DETTE – DETAIL DES OPERATIONS DE COUVERTURE		B1.5

B1.5 – DETAIL DES OPERATIONS DE COUVERTURE (1) (suite)

Instruments de couverture (Pour chaque ligne, indiquer le numéro de contrat)	Référence de l'emprunt couvert	Effet de l'instrument de couverture							Charges et produits constatés depuis l'origine du contrat		Catégorie d'emprunt (8)	
		Taux payé		Taux reçu (7)		Niveau de taux (6)	Index	Niveau de taux	Charges c/668	Produits c/768	Avant opération de couverture	Après opération de couverture
		Index (5)	Niveau de taux (6)	Index	Taux reçu (7)							
Taux fixe (total)												
SWAP 1.06.01	1.06.01	Taux fixe	3,750	FIXE	3,960			38 041 517,96	5 642 685,21			A-1
SWAP A116	A116	Taux fixe	4,180	EURIBOR 3M	-0,310			2 071 126,17	2 482 045,73			A-1
SWAP A118	A118	Taux fixe	3,980	EURIBOR 3M	-0,310			3 455 186,28	141 895,96			A-1
SWAP A119	A119	Taux fixe	3,830	EURIBOR 3M	-0,310			3 255 341,13	189 013,72			A-1
SWAP A126	A126	Taux fixe	2,040	TAG 3M +0,0349%	-0,330			4 643 853,92	348 373,38			A-1
SWAP CA172	CA172	Taux fixe	3,310	EURIBOR 6M	-0,200			1 624 893,50	22 393,17			A-1
SWAP CA188	CA188	Taux fixe	2,950	INFLATION	0,090			3 176 836,51	2 117 719,32			A-1
SWAP CA197	CA197	Taux fixe	2,720	INFLATION	0,090			5 164 548,61	0,00			A-1
SWAP CA198	CA198	Taux fixe	2,730	INFLATION	0,090			5 706 750,00	0,00			A-1
SWAP CA208	CA208	Taux fixe	2,720	TAG 3M	-0,260			1 624 893,50	0,00			A-1
SWAP CA216	CA216	Taux fixe	2,940	EURIBOR 1M	-0,390			1 069 564,63	80 791,60			A-1
Taux variable simple (total)								2 150 815,21	260 452,33			A-1
SWAP 1.08.05	1.08.05	Tunnel de taux sur Euribor 3M	1,760	EURIBOR 3M	-0,310			13 342 080,67	361 684,32			A-1
SWAP 1.09.05	1.09.05	Tunnel de taux sur Euribor 3M	1,870	EURIBOR 3M	-0,310			2 536 747,18	73 967,16			A-1
SWAP 1.09.06	1.09.06	Tunnel de taux sur Euribor 3M	1,910	EURIBOR 3M	-0,310			3 036 806,65	80 982,00			A-1
SWAP 1.09.07	1.09.07	Tunnel de taux sur Euribor 3M	1,820	EURIBOR 3M	-0,310			4 099 579,09	107 248,27			A-1
Taux complexe (total) (2)								3 668 947,75	99 486,89			A-1
SWAP A137	A137	Taux fixe 3,23 % à barrière 5,5 % sur Eur 3M (marge de -0,1%)	3,230	EURIBOR 3M	-0,310			3 229 230,71	41 520,77			B-1
Total								54 612 829,34	6 045 890,30			

(5) Indiquer l'index utilisé ou la formule de taux.

(6) Pour les emprunts à taux variable, indiquer le niveau à la date de vote du budget.

(7) A compléter si l'instrument de couverture est un swap.

(8) Catégorie d'emprunt. Exemple A-1 (cf. la classification des emprunts suivant la typologie de la circulaire IOCB1015077C du 25 juin 2010 sur les produits financiers offerts aux collectivités territoriales).

IV – ANNEXES	IV
ELEMENTS DU BILAN – METHODES UTILISEES	B2

METHODES UTILISEES

Procédure d'amortissement (linéaire, dégressif, variable)	CHOIX DE L'ASSEMBLEE		Délégation du
		Durée (en années)	
Biens de faible valeur - Seuil unitaire en deçà duquel les immobilisations de peu de valeur s'amortissent sur un an (article D. 4321-1 du CGCT) : 1000 €			31/05/2016
	Catégories de biens amortis		
L	Seuil bien de faible valeur des biens acquis en Alsace jusqu'au 31/12/2015	2 000	19/11/2004
L	Logiciels acquis en Alsace jusqu'au 31/12/2015	2	19/11/2004
L	Plantations arbres et arbustes acquis en Alsace jusqu'au 31/12/2015	15	19/11/2004
L	Agencés et Aménagements de terrains acquis en Alsace jusqu'au 31/12/2015	15	19/11/2004
L	Aménagements Agencés construct. sur bât. publics ou privés, esp. Verts Alsace jusqu'au 31/12/2015	15	19/11/2004
L	Constructions tous bât. (admin, scol., culturels, sportifs et autres) Alsace jusqu'au 31/12/2015	30	19/11/2004
L	Constructions sur sol d'autrui acquis en Alsace jusqu'au 31/12/2015	30	19/11/2004
L	Installations et équipements de voirie acquis en Alsace jusqu'au 31/12/2015	15	19/11/2004
L	Installations Techniques acquises en Alsace jusqu'au 31/12/2015	30	19/11/2004
L	Equipements techniques de restauration et d'internat scolaire acquis en Alsace jusqu'au 31/12/2015	10	19/11/2004
L	Equipements garages et ateliers scolaire acquis en Alsace jusqu'au 31/12/2015	10	19/11/2004
L	Equipements sportifs scolaires acquis en Alsace jusqu'au 31/12/2015	10	19/11/2004
L	Matériel technique et scientifique scolaire et universitaire acquis en Alsace jusqu'au 31/12/2015	7	19/11/2004
L	Machines-outils et assimilés acquis en Alsace jusqu'au 31/12/2015	10	19/11/2004
L	Autres équipements de restauration, cafétéria et bar acquis en Alsace jusqu'au 31/12/2015	5	19/11/2004
L	Coffre-fort acquis en Alsace jusqu'au 31/12/2015	30	19/11/2004
L	Equipements techniques de restauration et internat administratifs acquis en Alsace jusqu'au 31/12/2015	10	19/11/2004
L	Equipements garages et ateliers administratifs acquis en Alsace jusqu'au 31/12/2015	10	19/11/2004
L	Grand Matériel acquis en Alsace jusqu'au 31/12/2015	15	19/11/2004
L	Matériel de manutention et de levage acquis en Alsace jusqu'au 31/12/2015	10	19/11/2004
L	Matériel de reprographie et d'imprimerie acquis en Alsace jusqu'au 31/12/2015	5	19/11/2004
L	Matériel d'entretien et de nettoyage acquis en Alsace jusqu'au 31/12/2015	5	19/11/2004
L	Petit matériel et outillage technique acquis en Alsace jusqu'au 31/12/2015	5	19/11/2004
L	Matériel de transport administratif acquis en Alsace jusqu'au 31/12/2015	5	19/11/2004
L	Matériel de transport scolaire acquis en Alsace jusqu'au 31/12/2015	7	19/11/2004
L	Matériel informatique et assimilé scolaire acquis en Alsace jusqu'au 31/12/2015	4	19/11/2004
L	Matériel informatique et assimilé administratif acquis en Alsace jusqu'au 31/12/2015	3	19/11/2004
L	Matériel de bureau scolaire et administratif acquis en Alsace jusqu'au 31/12/2015	5	19/11/2004
L	Mobilier scolaire et administratif acquis en Alsace jusqu'au 31/12/2015	10	19/11/2004

Procédure d'amortissement (linéaire, dégressif, variable)	CHOIX DE L'ASSEMBLEE	Délibération du
L	Matériel de téléphonie scolaire et administratif acquis en Alsace jusqu'au 31/12/2015	10 19/11/2004
L	Diverses immobilisations corporelles acquises en Alsace jusqu'au 31/12/2015	3 19/11/2004
L	Electro-ménager et appareils électriques acquis en Alsace jusqu'au 31/12/2015	3 19/11/2004
L	Matériel audiovisuel scolaire et administratif acquis en Alsace jusqu'au 31/12/2015	5 19/11/2004
L	Matériel de sécurité scolaire et administratif acquis en Alsace jusqu'au 31/12/2015	10 19/11/2004
L	Matériel et mobilier médical acquis en Alsace jusqu'au 31/12/2015	10 19/11/2004
L	Seuil bien de faible valeur des biens acquis en Champagne Ardenne jusqu'au 31/12/2015	600 13/12/2004
L	Logiciels acquis en Champagne Ardenne jusqu'au 31/12/2015	2 13/12/2004
L	Agencs et Aménagt de terrains acquis en Champagne Ardenne jusqu'au 31/12/2015	15 13/12/2004
L	Bâtiments acquis en Champagne Ardenne jusqu'au 31/12/2015	25 13/12/2004
L	Bâtiments scolaires acquis en Champagne Ardenne jusqu'au 31/12/2015	20 13/12/2004
L	Agencs et Aménagt de bât., install élect. et téléphon. acquis en Champ. Ardenne jusqu'au 31/12/15	20 13/12/2004
L	Install et appareils de chauffage acquis en Champagne Ardenne jusqu'au 31/12/2015	15 13/12/2004
L	Coffre fort acquis en Champagne Ardenne jusqu'au 31/12/2015	10 13/12/2004
L	Equipements garage et ateliers acquis en Champagne Ardenne jusqu'au 31/12/2015	15 13/12/2004
L	Matériels et infrastructures ferroviaires acquis en Champagne Ardenne jusqu'au 31/12/2015	30 13/12/2004
L	Camions et véhicules industriels acquis en Champagne Ardenne jusqu'au 31/12/2015	5 13/12/2004
L	Voitures acquises en Champagne Ardenne jusqu'au 31/12/2015	5 13/12/2004
L	Matériel informatique acquis en Champagne Ardenne jusqu'au 31/12/2015	3 13/12/2004
L	Matériels de bureau acquis en Champagne Ardenne jusqu'au 31/12/2015	10 13/12/2004
L	Mobiliers acquis en Champagne Ardenne jusqu'au 31/12/2015	10 13/12/2004
L	Matériels classiques acquis en Champagne Ardenne jusqu'au 31/12/2015	10 13/12/2004
L	Seuil bien de faible valeur des biens acquis en Lorraine jusqu'au 31/12/2015	1 000 11/02/2005
L	Logiciels bureautique acquis en Lorraine jusqu'au 31/12/2015	2 11/02/2005
L	Logiciels de gestion acquis en Lorraine jusqu'au 31/12/2015	5 11/02/2005
L	Agencs et Aménagt de terrains acquis en Lorraine jusqu'au 31/12/2015	15 11/02/2005
L	Bâtiments administratifs acquis en Lorraine jusqu'au 31/12/2015	30 11/02/2005
L	Bâtiments scolaires acquis en Lorraine jusqu'au 31/12/2015	30 11/02/2005
L	Bâtiments culturels et sportifs acquis en Lorraine jusqu'au 31/12/2015	30 11/02/2005
L	Autres bâtiments acquis en Lorraine jusqu'au 31/12/2015	30 11/02/2005
L	Bâtiments formation et apprentissage acquis en Lorraine jusqu'au 31/12/2015	30 11/02/2005
L	Bâtiments de l'aéroport acquis en Lorraine jusqu'au 31/12/2015	30 11/02/2005
L	Infrastructures aéroportuaires acquis en Lorraine jusqu'au 31/12/2015	30 11/02/2005
L	Agencs et Aménagt de bâtiments, installations électriques acquis en Lorraine jusqu'au 31/12/2015	15 11/02/2005
L	Matériels et machines-outils pour les lycées acquis en Lorraine jusqu'au 31/12/2015	10 11/02/2005
L	Matériel pour l'imprimerie de la région acquis en Lorraine jusqu'au 31/12/2015	10 11/02/2005

Procédure d'amortissement (linéaire, dégressif, variable)	CHOIX DE L'ASSEMBLEE	Délibération du	
L	Matériels roulants ferroviaires acquis en Lorraine jusqu'au 31/12/2015	30	11/02/2005
L	Véhicules acquis en Lorraine jusqu'au 31/12/2015	5	11/02/2005
L	Matériel informatique pour les lycées acquis en Lorraine jusqu'au 31/12/2015	5	11/02/2005
L	Matériel informatique acquis en Lorraine jusqu'au 31/12/2015	5	11/02/2005
L	Mobiliers pour les lycées acquis en Lorraine jusqu'au 31/12/2015	5	11/02/2005
L	Mobiliers et matériels de bureau acquis en Lorraine jusqu'au 31/12/2015	5	11/02/2005
L	Install téléphoniques et audiovisuelles acquis en Lorraine jusqu'au 31/12/2015	5	11/02/2005
L	Matériel et mobiliers divers acquis en Lorraine jusqu'au 31/12/2015	5	11/02/2005
L	Autres immobilisations corporelles acquises en Lorraine jusqu'au 31/12/2015	5	28/06/2007
L	Lorraine jusqu'au 31/12/2015 Subv d'équipt versées pour finant de biens mobilier, mat., études	5	26/01/2012
L	Lorraine jusqu'au 31/12/2015 Subv d'équipt versées pour finant biens immobiliers ou install.	15	26/01/2012
L	Lorraine jusqu'au 31/12/2015 Subv d'équipt versées pour projets d'infrastruct. d'intérêt national	30	26/01/2012
L	Champ. Ardenne jusqu'au 31/12/2015 Subv d'équipt versées finant biens mobilier, mat., études	5	25/06/2012
L	Champ. Ardenne jusqu'au 31/12/2015 Subv d'équipt versées finant biens immobiliers ou install	15	25/06/2012
L	Champ. Ardenne jusqu'au 31/12/2015 Subv d'équipt versées projets d'infrastruct. intérêt national	30	25/06/2012
L	Alsace jusqu'au 31/12/2015 Subv d'équipt versées pour finant de biens mobilier, mat., études	5	29/06/2012
L	Alsace jusqu'au 31/12/2015 Subv d'équipt versées pour finant biens immobiliers ou install	15	29/06/2012
L	Alsace jusqu'au 31/12/2015 Subv d'équipt versées pour projets d'infrastruct. d'intérêt national	30	29/06/2012
L	Frais d'études si échec du projet (durée du projet sinon)	5	31/05/2016
L	Frais de recherche et de développement si échec du projet	1	31/05/2016
L	Frais de recherche et de développement si réalisation	5	31/05/2016
L	Frais d'insertion si échec du projet (durée du projet sinon)	5	31/05/2016
L	Subv d'équipt versées pour finant de biens mobilier, mat., études acquis à partir du 01/01/2016	5	31/05/2016
L	Subv d'équipt versées à bénéficiaires publics (hors ferroviaire) jusqu'au 31/12/2010	15	31/05/2016
L	Subv d'équipt versées en matière ferroviaire jusqu'au 31/12/2010	30	31/05/2016
L	Subv d'équipt versées pour financement biens immobiliers ou installations à partir du 01/01/2016	30	31/05/2016
L	Subv d'équipt versées pour projets d'infrastructures d'intérêt national à partir du 01/01/2016	40	31/05/2016
L	Subv d'équipt versées Fonds Européens nouvelle programmation 2014-2020	1	31/05/2016
L	Logiciels acquis à partir du 01/01/2016	2	31/05/2016
L	Agencements et Aménagements de terrains	15	31/05/2016
L	Constructions bâtiments administratifs acquis à partir du 01/01/2016	30	31/05/2016
L	Constructions bâtiments scolaires acquis à partir du 01/01/2016	30	31/05/2016
L	Constructions bâtiments culturels et sportifs acquis à partir du 01/01/2016	30	31/05/2016
L	Constructions autres bâtiments dont bât. formation et apprentissage acquis à partir du 01/01/2016	30	31/05/2016
L	Bâtiments et infrastructures aéroportuaires acquis à partir du 01/01/2016	30	31/05/2016
L	Installations générales, Agencements et Aménagements hors terrains acquis à partir du 01/01/2016	15	31/05/2016

Procédure d'amortissement (linéaire, dégressif, variable)	CHOIX DE L'ASSEMBLEE		Délibération du
L	Constructions sur sol d'autrui acquis à partir du 01/01/2016	30	31/05/2016
L	Voirie et réseaux divers acquis à partir du 01/01/2016	15	31/05/2016
L	Autres installations techniques acquises à partir du 01/01/2016	15	31/05/2016
L	Matériel technique scolaire acquis à partir du 01/01/2016	10	31/05/2016
L	Matériel et outillage technique acquis à partir du 01/01/2016	10	31/05/2016
L	Matériels et infrastructures ferroviaires acquis à partir du 01/01/2016	30	31/05/2016
L	Véhicules acquis à partir du 01/01/2016	5	31/05/2016
L	Matériel informatique scolaire acquis à partir du 01/01/2016	5	31/05/2016
L	Autre matériel informatique acquis à partir du 01/01/2016	5	31/05/2016
L	Matériel de bureau et Mobilier scolaires acquis à partir du 01/01/2016	5	31/05/2016
L	Autres Matériels de bureau et Mobiliers acquis à partir du 01/01/2016	5	31/05/2016
L	Matériel de téléphonie scolaire acquis à partir du 01/01/2016	5	31/05/2016
L	Matériel de téléphonie administratif acquis à partir du 01/01/2016	5	31/05/2016
L	Autres immobilisations corporelles acquises à partir du 01/01/2016	5	31/05/2016

IV – ANNEXES		IV
ELEMENTS DU BILAN – ETAT DES PROVISIONS CONSTITUEES		B3

PROVISIONS CONSTITUEES AU 01/01/N

Nature de la provision	Montant de la provision de l'exercice (1) A	Date de constitution de la provision	Montant des provisions constituées au 01/01/N B	Montant total des provisions constituées C = A + B	Montant des reprises de l'exercice D	SOLDE E = C - D
Provisions pour risques et charges (2)	0,00		18 570 637,97	18 570 637,97	500 000,00	18 070 637,97
Provisions pour litiges	0,00		16 216 399,97	16 216 399,97	0,00	16 216 399,97
Provision suite au placement en redressement judiciaire de la société SKY AIRCRAFT	0,00	09/11/2012	16 216 399,97	16 216 399,97	0,00	16 216 399,97
Provisions pour pertes de change	0,00		0,00	0,00	0,00	0,00
Provisions pour gros entretiens ou grandes révisions	0,00		0,00	0,00	0,00	0,00
Autres provisions pour risques	0,00		2 354 238,00	2 354 238,00	500 000,00	1 854 238,00
Impact TP sur convention TER	0,00	12/12/2011	2 354 238,00	2 354 238,00	500 000,00	1 854 238,00
Dépréciations (2)	0,00		434 709,77	434 709,77	0,00	434 709,77
- des immobilisations	0,00		0,00	0,00	0,00	0,00
- des stocks et encours	0,00		0,00	0,00	0,00	0,00
- des comptes de tiers	0,00		434 709,77	434 709,77	0,00	434 709,77
Situations contentieuses / Risques d'irrécouvrabilité	0,00	16/10/2015	434 709,77	434 709,77	0,00	434 709,77
- des comptes financiers	0,00		0,00	0,00	0,00	0,00
TOTAL PROVISIONS	0,00		19 005 347,74	19 005 347,74	500 000,00	18 505 347,74

(1) Provision nouvelle ou abondement d'une provision déjà constituée.

(2) Indiquer l'objet de la provision (exemples : provision pour litiges au titre du procès, provisions pour dépréciation des immobilisations de l'équipement).

IV – ANNEXES

IV

ELEMENTS DU BILAN – DETAIL DES OPERATIONS POUR COMPTE DE TIERS

B5

CHAPITRE D'OPERATIONS POUR COMPTE DE TIERS (Détail) (1)

N° opération : 01	Intitulé de l'opération : UFR médecine pôle santé	Date de la délibération : 08/11/1996			
		Pour mémoire réalisations cumulées au 01/01/N (2)	RAR N-1 (3)	Nouveaux crédits votés	Total (4)
	DEPENSES (a)	32 573 407,97	0,00	0,00	0,00
4581	restructuration pôle Maison Blanche (5)	32 573 407,97	0,00	0,00	0,00
040	Travaux réalisés par le personnel du mandataire (contrepartie 791)	0,00	0,00	0,00	0,00
041	Opérations d'ordre à l'intérieur de la section	0,00	0,00	0,00	0,00
	Annulations sur dépenses (c) (6)	0,00	0,00	0,00	0,00
	Dépenses nettes (a – c)	32 573 407,97	0,00	0,00	0,00
	RECETTES (b)	764,69	0,00	0,00	0,00
4582	Financement par le mandant et par d'autres tiers (7)	764,69	0,00	0,00	0,00
040	Financement par le mandataire (contrepartie 6742)	0,00	0,00	0,00	0,00
041	Financement par emprunt à la charge du tiers (contrepartie 2763)	0,00	0,00	0,00	0,00
	Annulations sur recettes (d) (6)	0,00	0,00	0,00	0,00
	Recettes nettes (b - d)	764,69	0,00	0,00	0,00

N° opération : 02	Intitulé de l'opération : Institut Jean Lamour	Date de la délibération : 28/01/2011			
		Pour mémoire réalisations cumulées au 01/01/N (2)	RAR N-1 (3)	Nouveaux crédits votés	Total (4)
	DEPENSES (a)	72 626 686,89	0,00	0,00	0,00
902 (5)		72 626 686,89	0,00	0,00	0,00
040	Travaux réalisés par le personnel du mandataire (contrepartie 791)	0,00	0,00	0,00	0,00
041	Opérations d'ordre à l'intérieur de la section	0,00	0,00	0,00	0,00
	Annulations sur dépenses (c) (6)	0,00	0,00	0,00	0,00
	Dépenses nettes (a – c)	72 626 686,89	0,00	0,00	0,00
	RECETTES (b)	36 408 717,53	0,00	3 792 000,00	3 792 000,00
902	Financement par le mandant et par d'autres tiers (7)	36 408 717,53	0,00	3 792 000,00	3 792 000,00
040	Financement par le mandataire (contrepartie 6742)	0,00	0,00	0,00	0,00
041	Financement par emprunt à la charge du tiers (contrepartie 2763)	0,00	0,00	0,00	0,00

N° opération : 02		Intitulé de l'opération : Institut Jean Lamour		Date de la délibération : 28/01/2011	
		Pour mémoire réalisations cumulées au 01/01/N (2)	RAR N-1 (3)	Nouveaux crédits votés	Total (4)
	Annulations sur recettes (d) (6)	0,00	0,00	0,00	0,00
	Recettes nettes (b - d)	36 408 717,53	0,00	3 792 000,00	3 792 000,00

N° opération : 07		Intitulé de l'opération : UFR Staps		Date de la délibération : 14/03/2005	
		Pour mémoire réalisations cumulées au 01/01/N (2)	RAR N-1 (3)	Nouveaux crédits votés	Total (4)
	DEPENSES (a)	5 288 401,84	0,00	0,00	0,00
4581	construction UFR (5)	5 288 401,84	0,00	0,00	0,00
040	Travaux réalisés par le personnel du mandataire (contrepartie 791)	0,00	0,00	0,00	0,00
041	Opérations d'ordre à l'intérieur de la section	0,00	0,00	0,00	0,00
	Annulations sur dépenses (c) (6)	0,00	0,00	0,00	0,00
	Dépenses nettes (a - c)	5 288 401,84	0,00	0,00	0,00
	RECETTES (b)	304 898,00	0,00	0,00	0,00
4582	Financement par le mandant et par d'autres tiers (7)	304 898,00	0,00	0,00	0,00
040	Financement par le mandataire (contrepartie 6742)	0,00	0,00	0,00	0,00
041	Financement par emprunt à la charge du tiers (contrepartie 2763)	0,00	0,00	0,00	0,00
	Annulations sur recettes (d) (6)	0,00	0,00	0,00	0,00
	Recettes nettes (b - d)	304 898,00	0,00	0,00	0,00

N° opération : 08		Intitulé de l'opération : Installations sportives Moulin de la Houssie		Date de la délibération : 18/12/2007	
		Pour mémoire réalisations cumulées au 01/01/N (2)	RAR N-1 (3)	Nouveaux crédits votés	Total (4)
	DEPENSES (a)	956,80	0,00	0,00	0,00
4581	réhabilitation des installations sportives (5)	956,80	0,00	0,00	0,00
040	Travaux réalisés par le personnel du mandataire (contrepartie 791)	0,00	0,00	0,00	0,00
041	Opérations d'ordre à l'intérieur de la section	0,00	0,00	0,00	0,00
	Annulations sur dépenses (c) (6)	0,00	0,00	0,00	0,00
	Dépenses nettes (a - c)	956,80	0,00	0,00	0,00
	RECETTES (b)	0,00	0,00	0,00	0,00
	Financement par le mandant et par d'autres tiers (7)	0,00	0,00	0,00	0,00

N° opération : 08		Intitulé de l'opération : Installations sportives Moulin de la Housse		Date de la délibération : 18/12/2007	
	Pour mémoire réalisations cumulées au 01/01/N (2)	RAR N-1 (3)	Nouveaux crédits votés	Total (4)	
040	Financement par le mandataire (contrepartie 6742)	0,00	0,00	0,00	0,00
041	Financement par emprunt à la charge du tiers (contrepartie 2763)	0,00	0,00	0,00	0,00
	Annulations sur recettes (d) (6)	0,00	0,00	0,00	0,00
	Recettes nettes (b - d)	0,00	0,00	0,00	0,00

N° opération : 1		Intitulé de l'opération : Memorial projet Euphoria		Date de la délibération : 27/06/2014	
	Pour mémoire réalisations cumulées au 01/01/N (2)	RAR N-1 (3)	Nouveaux crédits votés	Total (4)	
	DEPENSES (a)		2 763 978,04	2 763 978,04	
4581	Patrimoine (Bibliothèques, musées, monuments...) (5)	644 809,29	2 763 978,04	2 763 978,04	
040	Travaux réalisés par le personnel du mandataire (contrepartie 791)	0,00	0,00	0,00	
041	Opérations d'ordre à l'intérieur de la section	0,00	0,00	0,00	
	Annulations sur dépenses (c) (6)	0,00	0,00	0,00	
	Dépenses nettes (a - c)	644 809,29	2 763 978,04	2 763 978,04	
	RECETTES (b)		2 400 000,00	2 400 000,00	
4582	Financement par le mandant et par d'autres tiers (7)	1 000 000,00	2 400 000,00	2 400 000,00	
040	Financement par le mandataire (contrepartie 6742)	0,00	0,00	0,00	
041	Financement par emprunt à la charge du tiers (contrepartie 2763)	0,00	0,00	0,00	
	Annulations sur recettes (d) (6)	0,00	0,00	0,00	
	Recettes nettes (b - d)	1 000 000,00	2 400 000,00	2 400 000,00	

N° opération : 1001		Intitulé de l'opération : pôle multimédia Charleville		Date de la délibération : 18/12/2007	
	Pour mémoire réalisations cumulées au 01/01/N (2)	RAR N-1 (3)	Nouveaux crédits votés	Total (4)	
	DEPENSES (a)		2 966,08	2 966,08	
4581	extension du pôle (5)	2 966,08	2 966,08	2 966,08	
040	Travaux réalisés par le personnel du mandataire (contrepartie 791)	0,00	0,00	0,00	
041	Opérations d'ordre à l'intérieur de la section	0,00	0,00	0,00	
	Annulations sur dépenses (c) (6)	0,00	0,00	0,00	
	Dépenses nettes (a - c)	2 966,08	2 966,08	2 966,08	

N° opération : 1001	Intitulé de l'opération : pôle multimédia Charleville		Date de la délibération : 18/12/2007	
	Pour mémoire réalisations cumulées au 01/01/N (2)	RAR N-1 (3)	Nouveaux crédits votés	Total (4)
	RECVTTES (b)		0,00	0,00
	Financement par le mandant et par d'autres tiers (7)		0,00	0,00
	040 Financement par le mandataire (contrepartie 6742)		0,00	0,00
	041 Financement par emprunt à la charge du tiers (contrepartie 2763)		0,00	0,00
	Annulations sur recettes (d) (6)		0,00	0,00
	Recettes nettes (b - d)		0,00	0,00

N° opération : 12	Intitulé de l'opération : Construction siège URCA		Date de la délibération : 15/12/2016	
	Pour mémoire réalisations cumulées au 01/01/N (2)	RAR N-1 (3)	Nouveaux crédits votés	Total (4)
	DEPVSES (a)		1 010 000,00	1 010 000,00
	4581 Construction siège URCA (5)		0,00	1 010 000,00
	040 Travaux réalisés par le personnel du mandataire (contrepartie 791)		0,00	0,00
	041 Opérations d'ordre à l'intérieur de la section		0,00	0,00
	Annulations sur dépenses (c) (6)		0,00	0,00
	Dépenses nettes (a - c)		1 010 000,00	1 010 000,00
	RECVTTES (b)		0,00	0,00
	Financement par le mandant et par d'autres tiers (7)		0,00	0,00
	040 Financement par le mandataire (contrepartie 6742)		0,00	0,00
	041 Financement par emprunt à la charge du tiers (contrepartie 2763)		0,00	0,00
	Annulations sur recettes (d) (6)		0,00	0,00
	Recettes nettes (b - d)		0,00	0,00

N° opération : 13	Intitulé de l'opération : Bâtiment mutualisé Moulin de la Housse		Date de la délibération : 15/12/2016	
	Pour mémoire réalisations cumulées au 01/01/N (2)	RAR N-1 (3)	Nouveaux crédits votés	Total (4)
	DEPVSES (a)		50 000,00	50 000,00
	4581 Bâtiment mutualisé Moulin de la Housse (5)		0,00	50 000,00
	040 Travaux réalisés par le personnel du mandataire (contrepartie 791)		0,00	0,00
	041 Opérations d'ordre à l'intérieur de la section		0,00	0,00

N° opération : 13		Intitulé de l'opération : Bâtiment mutualisé Moulin de la Housse		Date de la délibération : 15/12/2016	
	Pour mémoire réalisations cumulées au 01/01/N (2)	RAR N-1 (3)	Nouveaux crédits votés	Total (4)	
	Annulations sur dépenses (c) (6)	0,00	0,00	0,00	0,00
	Dépenses nettes (a - c)	0,00	0,00	50 000,00	50 000,00
	RECETTES (b)	0,00	0,00	0,00	0,00
	Financement par le mandant et par d'autres tiers (7)	0,00	0,00	0,00	0,00
	040 Financement par le mandataire (contrepartie 6742)	0,00	0,00	0,00	0,00
	041 Financement par emprunt à la charge du tiers (contrepartie 2763)	0,00	0,00	0,00	0,00
	Annulations sur recettes (d) (6)	0,00	0,00	0,00	0,00
	Recettes nettes (b - d)	0,00	0,00	0,00	0,00

N° opération : 14		Intitulé de l'opération : Construction STAPS Croix Rouge		Date de la délibération : 15/12/2016	
	Pour mémoire réalisations cumulées au 01/01/N (2)	RAR N-1 (3)	Nouveaux crédits votés	Total (4)	
	DEPENSES (a)	0,00	0,00	50 000,00	50 000,00
	4581 Construction STAPS Croix Rouge (5)	0,00	0,00	50 000,00	50 000,00
	040 Travaux réalisés par le personnel du mandataire (contrepartie 791)	0,00	0,00	0,00	0,00
	041 Opérations d'ordre à l'intérieur de la section	0,00	0,00	0,00	0,00
	Annulations sur dépenses (c) (6)	0,00	0,00	0,00	0,00
	Dépenses nettes (a - c)	0,00	0,00	50 000,00	50 000,00
	RECETTES (b)	0,00	0,00	0,00	0,00
	Financement par le mandant et par d'autres tiers (7)	0,00	0,00	0,00	0,00
	040 Financement par le mandataire (contrepartie 6742)	0,00	0,00	0,00	0,00
	041 Financement par emprunt à la charge du tiers (contrepartie 2763)	0,00	0,00	0,00	0,00
	Annulations sur recettes (d) (6)	0,00	0,00	0,00	0,00
	Recettes nettes (b - d)	0,00	0,00	0,00	0,00

N° opération : 15		Intitulé de l'opération : Extension ESI Reims		Date de la délibération : 15/12/2016	
	Pour mémoire réalisations cumulées au 01/01/N (2)	RAR N-1 (3)	Nouveaux crédits votés	Total (4)	
	DEPENSES (a)	0,00	0,00	170 000,00	170 000,00
	4581 Extension ESI Reims (5)	0,00	0,00	170 000,00	170 000,00

N° opération : 15		Intitulé de l'opération : Extension ESI Reims		Date de la délibération : 15/12/2016	
		Pour mémoire réalisations cumulées au 01/01/N (2)	RAR N-1 (3)	Nouveaux crédits votés	Total (4)
040	<i>Travaux réalisés par le personnel du mandataire (contrepartie 791)</i>	0,00	0,00	0,00	0,00
041	<i>Opérations d'ordre à l'intérieur de la section</i>	0,00	0,00	0,00	0,00
	Annulations sur dépenses (c) (6)	0,00	0,00	0,00	0,00
	Dépenses nettes (a - c)	0,00	0,00	170 000,00	170 000,00
	RECETTES (b)	0,00	0,00	0,00	0,00
	Financement par le mandant et par d'autres tiers (7)	0,00	0,00	0,00	0,00
040	<i>Financement par le mandataire (contrepartie 6742)</i>	0,00	0,00	0,00	0,00
041	<i>Financement par emprunt à la charge du tiers (contrepartie 2763)</i>	0,00	0,00	0,00	0,00
	Annulations sur recettes (d) (6)	0,00	0,00	0,00	0,00
	Recettes nettes (b - d)	0,00	0,00	0,00	0,00

N° opération : 16		Intitulé de l'opération : Extension pôle santé		Date de la délibération : 15/12/2016	
		Pour mémoire réalisations cumulées au 01/01/N (2)	RAR N-1 (3)	Nouveaux crédits votés	Total (4)
	DEPENSES (a)	0,00	0,00	350 000,00	350 000,00
4581	<i>Extension pôle santé (5)</i>	0,00	0,00	350 000,00	350 000,00
040	<i>Travaux réalisés par le personnel du mandataire (contrepartie 791)</i>	0,00	0,00	0,00	0,00
041	<i>Opérations d'ordre à l'intérieur de la section</i>	0,00	0,00	0,00	0,00
	Annulations sur dépenses (c) (6)	0,00	0,00	0,00	0,00
	Dépenses nettes (a - c)	0,00	0,00	350 000,00	350 000,00
	RECETTES (b)	0,00	0,00	0,00	0,00
	Financement par le mandant et par d'autres tiers (7)	0,00	0,00	0,00	0,00
040	<i>Financement par le mandataire (contrepartie 6742)</i>	0,00	0,00	0,00	0,00
041	<i>Financement par emprunt à la charge du tiers (contrepartie 2763)</i>	0,00	0,00	0,00	0,00
	Annulations sur recettes (d) (6)	0,00	0,00	0,00	0,00
	Recettes nettes (b - d)	0,00	0,00	0,00	0,00

N° opération : 17	Intitulé de l'opération : Pôle recherche agro-ressources			Date de la délibération : 15/12/2016	
	Pour mémoire réalisations cumulées au 01/01/N (2)	RAR N-1 (3)	Nouveaux crédits votés	Total (4)	
DEPENSES (a)	0,00	0,00	260 000,00	260 000,00	
4581 Pôle recherche agro-ressources (5)	0,00	0,00	260 000,00	260 000,00	
040 Travaux réalisés par le personnel du mandataire (contrepartie 791)	0,00	0,00	0,00	0,00	
041 Opérations d'ordre à l'intérieur de la section	0,00	0,00	0,00	0,00	
Annulations sur dépenses (c) (6)	0,00	0,00	0,00	0,00	
Dépenses nettes (a - c)	0,00	0,00	260 000,00	260 000,00	
RECETTES (b)	0,00	0,00	0,00	0,00	
Financement par le mandant et par d'autres tiers (7)	0,00	0,00	0,00	0,00	
040 Financement par le mandataire (contrepartie 6742)	0,00	0,00	0,00	0,00	
041 Financement par emprunt à la charge du tiers (contrepartie 2763)	0,00	0,00	0,00	0,00	
Annulations sur recettes (d) (6)	0,00	0,00	0,00	0,00	
Recettes nettes (b - d)	0,00	0,00	0,00	0,00	

(1) Ouvrir un cadre par opération pour compte de tiers.

(2) Ensemble des réalisations connues (hors restes à réaliser).

(3) A remplir uniquement en cas de reprise des résultats de l'exercice précédent, soit après le vote du compte administratif, soit en cas de reprise anticipée des résultats.

(4) Total = Restes à réaliser N-1 + Nouveaux crédits votés.

(5) Inscrire le chapitre et la nature des travaux.

(6) Le chapitre 45 doit être détaillé conformément au plan de comptes, tant en dépenses qu'en recettes.

(7) Indiquer le chapitre.

IV – ANNEXES

IV

ELEMENTS DU BILAN – ETAT DES PRETS

B6

Prêts (compte 274)

Bénéficiaires	Date de la délibération	Encours restant dû au 01/01/N	Montant de l'annuité à recouvrer		ICNE de l'exercice
			Capital	Intérêts	
- Assortis d'intérêts (total)		0,00	0,00	0,00	0,00
- Non assortis d'intérêts (total)		20 345 401,06	4 727 905,04		
2015O00081 Prêt perso matricule 01897 15 MOIS a 100 E	17/09/2014	100,00	100,00		
2015O00045 Prêt perso matricule 02633 20 MOIS 100 E	17/09/2014	300,00	300,00		
2015O00030 Prêt perso matricule 02588 20 mois a 60 E	17/09/2014	60,00	60,00		
2015O00082 Prêt perso matricule 02790 15 MOIS a 150 E	17/09/2014	100,00	100,00		
2016O00018 Prêt perso matricule 05117 16 MOIS a 30 E	17/09/2014	210,00	210,00		
SAS Soprema	01/12/2006	50 000,00	50 000,00		
SAS Les Ateliers Réunis	13/02/2015	300 000,00	0,00		
Association Fédérative Générale des Etudiants de Strasbourg (AFGES)	09/10/2015	35 000,00	35 000,00		
SAFER - Fonds de compensation environnementale	14/02/2014	300 000,00	0,00		
COM.. COMMUNES DES RIVIERES	14/04/2009	400 000,00	100 000,00		
SARL ENVIRO PLUS	21/09/2009	4 888,96	4 888,96		
Gillet Outillage	10/03/2010	20 856,68	20 856,68		
SA TECHNIPAT QUALITY	09/07/2010	24 000,00	24 000,00		
EURL LES MAITRES DU FEU	23/09/2010	4 080,00	4 080,00		
SAS NCRD ASSOCIES	08/11/2010	3 473,00	3 473,00		
SAS DLB CONTI	07/03/2011	8 331,00	6 668,00		
SARL HOSTELLERIE DE LA VALLEE	09/05/2011	1 125,00	1 125,00		
SARL LA TETE AILLEURS	11/07/2011	937,00	536,00		
SARL ITC DONCHERY	19/09/2011	13 695,68	7 826,08		
ARTEMISE SAS	10/10/2011	15 428,00	15 428,00		
SA SCIERIE HUBERLANT	10/10/2011	2 180,40	2 180,40		
SARL MARTINOT NORBERT	08/12/2011	3 000,00	3 000,00		
SARL MATECO	16/01/2012	2 250,00	2 250,00		
SARL Hurson	09/01/2012	5 750,00	5 750,00		
SARL RAL EVOLUTIF	13/02/2012	750,00	750,00		
SARL LE TEMPS DES PAILLES	13/02/2012	375,00	375,00		
EIRL HAIR TENDANCE	13/02/2012	312,50	312,50		
SARL VISTA AUTOMOBILES	13/02/2012	10 000,00	10 000,00		
KREMER VITICOLE	13/02/2012	10 000,00	10 000,00		
SAS CARLA	12/03/2012	2 500,00	2 500,00		
SARL BRAZILLET	12/03/2012	312,50	312,50		
SARL LOUIS MAROTTE	12/03/2012	4 583,80	3 666,40		

Bénéficiaires	Date de la délibération	Encours restant dû au 01/01/N	Montant de l'annuité à recouvrer		ICNE de l'exercice
			Capital	Intérêts	
SAS LILI FLEURS	12/03/2012	375,00	375,00		
SARL CHEZ FRANCOISE ET SEBASTI	12/03/2012	2 187,50	2 187,50		
SARL ARTIFIL	12/03/2012	20 000,00	20 000,00		
MASSIN SAS	16/04/2012	5 899,60	5 899,60		
SAS SANEL PLASTI MARNE	16/04/2012	8 000,00	8 000,00		
SARL JNC CONCEPT	16/04/2012	6 000,00	6 000,00		
SARL BURO 10 AGENCEMENT	21/05/2012	3 750,00	3 750,00		
TRAVAUX PUBLICS DU VAL DE SEIN	21/05/2012	12 500,00	12 500,00		
SARL RESTAURANT SOUPLY	21/05/2012	2 625,00	1 750,00		
SARL LES SARMENTS	21/05/2012	3 750,00	3 750,00		
SAS IKOULA NET	21/05/2012	15 000,00	15 000,00		
SARL ARTHUR	21/05/2012	20 000,00	16 000,00		
BEHEMS EX CHARCUT. VOUZINOISE	21/05/2012	36 658,00	13 336,00		
SA OURY GUYE & FILS	21/05/2012	12 000,00	12 000,00		
EARL DESBORDES AMIAUD	21/05/2012	7 850,00	7 850,00		
SAS LES JARDINS DE VIVIER	21/05/2012	6 250,00	6 250,00		
ENTREPRISE LEROY Cédric	09/07/2012	3 000,00	3 000,00		
ENTREPRISE BINETRUUY Aurélie	09/07/2012	937,50	937,50		
SAS LA MIJOTA	09/07/2012	4 687,50	4 687,50		
SARL EKERRE	09/07/2012	18 750,00	18 750,00		
SARL KETNER'S	09/07/2012	3 375,00	3 375,00		
SAS CHAMPENOISE DE TRAITEMENTS	09/07/2012	9 375,00	9 375,00		
ENTREPRISE BRINGOUX François	09/07/2012	2 250,00	2 250,00		
SARL TECHNIQ. SERVICES MARNE	09/07/2012	20 000,00	20 000,00		
ENTREPRISE SZCZYRBA Audrey	24/09/2012	937,50	937,50		
SARL CARROSSERIE BARSOT BOURGEOIS	24/09/2012	8 437,50	8 437,50		
SASU BAZIN THIERRY PLATERIE	24/09/2012	5 625,00	5 625,00		
SARL B2S	24/09/2012	9 375,00	9 375,00		
SARL FAMILIALE MR MODSHELF	24/09/2012	3 750,00	3 750,00		
SARL ADM BOIS ET TORREFACTION	24/09/2012	2 812,50	2 812,50		
SCOP LA FONDERIE ROLLINGER	24/09/2012	43 749,70	15 909,20		
SARL BUREAUTIQUE DIFFUSION	24/09/2012	9 000,00	9 000,00		
SARL AMBULANCES NOGENTAISES	24/09/2012	17 500,00	14 000,00		
SCEA MONCUY CHRISTOPHE	24/09/2012	10 000,00	4 000,00		
AC&B	24/09/2012	34 280,00	34 280,00		
EURL TAKE THE PLUNGE	22/10/2012	5 000,00	5 000,00		
PURE AUTOMOBILES SAS	22/10/2012	12 500,00	12 500,00		
SAS FMP INDUSTRIE	22/10/2012	5 000,00	5 000,00		
SARL LES ATELIERS DU BATI BOIS	22/10/2012	17 500,00	17 500,00		

Bénéficiaires	Date de la délibération	Encours restant dû au 01/01/N	Montant de l'annuité à recouvrer		ICNE de l'exercice
			Capital	Intérêts	
SNC LA CIVETTE	22/10/2012	10 000,00	10 000,00		
SARL P.M. BOYER	22/10/2012	6 250,00	6 250,00		
ENTREPRISE BERRIOT	22/10/2012	1 750,00	1 750,00		
SARL GOURISSE	22/10/2012	8 682,00	2 896,00		
SARL PIETREMONTE CHOBROT	22/10/2012	2 500,00	2 500,00		
ENTREPRISE FAUCHEUX Didier	22/10/2012	4 000,00	4 000,00		
SARL DEFRAANCE C2MH	22/10/2012	17 500,00	14 000,00		
SARL AGM	22/10/2012	15 000,00	12 000,00		
SAS RIB	22/10/2012	30 000,00	20 000,00		
SAS FBA	26/11/2012	15 000,00	15 000,00		
SARL ACROPOLE	26/11/2012	20 000,00	20 000,00		
SARL TAXI DE LA MOIVRE	26/11/2012	20 000,00	20 000,00		
SARL FINANCIERE MESA	26/11/2012	3 500,00	3 500,00		
ENTREPRISE BOURGOIN	26/11/2012	1 500,00	1 500,00		
SARL LE CHAI DE GIVET	26/11/2012	18 000,00	12 000,00		
SA PROPY DELTA	26/11/2012	15 000,00	12 000,00		
SARL ACIE	26/11/2012	25 000,00	20 000,00		
SARL HDH COUVREURS	26/11/2012	24 000,00	16 000,00		
SARL Textile Lafitte	26/11/2012	5 775,06	5 775,06		
SARL HOLDING 2H	11/02/2013	4 062,50	3 250,00		
SAS ANTHONY TOITURE	11/02/2013	3 125,00	2 500,00		
SARL PIQUEE	11/02/2013	15 625,00	12 500,00		
SAS FONDERIES NICOLAS	11/02/2013	31 250,00	25 000,00		
SA FORGEAVIA	11/02/2013	25 000,00	20 000,00		
SARL Deguy Conge	11/02/2013	25 000,00	20 000,00		
LEVELS3D	11/02/2013	23 264,00	23 264,00		
SAS SOCIETE FINANCIERE ET INDUSTRIE	11/03/2013	31 250,00	25 000,00		
SAS MOULES ET MODELAGE CHOFFAT	11/03/2013	25 000,00	20 000,00		
SARL LM STYLISTE VISAGISTE COIFFEUR	11/03/2013	2 500,00	2 000,00		
SARL PIQUET SALHI	11/03/2013	4 687,50	3 750,00		
SARL EVP (EUROP. VENTE PREST.)	11/03/2013	21 000,00	12 000,00		
AIR FROID 51	11/03/2013	4 687,50	3 750,00		
SARL DEHONDT	11/03/2013	8 326,00	8 326,00		
SARL FP'PRINT	15/04/2013	2 625,00	1 750,00		
SARL MOTOCULTURE SERVICES	15/04/2013	7 090,00	2 028,00		
SAS BL FORMATION	15/04/2013	7 500,00	5 000,00		
SAS ALLCEA 13	15/04/2013	4 875,00	3 250,00		
SARL LES RECEPTIONS BERTACCHI	15/04/2013	35 000,00	20 000,00		
SARL AVELEC FRANCE	15/04/2013	14 000,00	8 000,00		

Bénéficiaires	Date de la délibération	Encours restant dû au 01/01/N	Montant de l'annuité à recouvrer		ICNE de l'exercice
			Capital	Intérêts	
SARL LE VICTORIA	15/04/2013	26 250,00	17 500,00		
Commune de Douzy	13/05/2013	30 241,50	10 080,50		
SAS SOCIETE AUBOISE DU BATIMEN	15/04/2013	11 625,00	7 750,00		
SOC. EQUIPT ET AMGT ARDENNES	24/05/2013	225 000,00	112 500,00		
SARL PINOUCHE CORPORATED	13/05/2013	5 625,00	3 750,00		
ENTREPRISE SAGNA Nina	13/05/2013	2 250,00	1 500,00		
SARL DR DISTRIBUTION	13/05/2013	21 000,00	12 000,00		
SARL MULTI SERVICES	13/05/2013	15 750,00	9 000,00		
COM AGGLO. COEUR D'ARDENNE	08/07/2013	225 000,00	112 500,00		
CFD INDUSTRIE	24/06/2013	45 000,00	20 000,00		
SNC LA GITANE	24/06/2013	8 750,00	5 000,00		
SARL LECOCHÉ	24/06/2013	24 000,00	12 000,00		
CIDEO AUDIOVISUEL & MULTIMEDIA	24/06/2013	18 000,00	9 000,00		
SAS CONCEPT ITON	24/06/2013	17 500,00	10 000,00		
BRASSERIE AB BIÈRE	24/06/2013	10 937,50	6 250,00		
SARL AUBRY	08/07/2013	17 500,00	10 000,00		
SARL MAURISSAT	08/07/2013	4 375,00	2 500,00		
SNC TABAC PRESSE DU DER	08/07/2013	10 937,50	6 250,00		
SAS VETIVER	08/07/2013	40 000,00	20 000,00		
SARL ALPHONSINE	23/09/2013	10 000,00	5 000,00		
SARL 3A CONSEIL NRJ	23/09/2013	7 500,00	3 750,00		
SARL TAXI CONFORT	23/09/2013	11 000,00	5 500,00		
SARL LE QG	23/09/2013	19 000,00	9 500,00		
SARL RINALDO	23/09/2013	3 000,00	1 500,00		
ENTREPRISE PARRAUD Virginie	23/09/2013	2 500,00	1 250,00		
EURL ESRD	23/09/2013	2 500,00	1 250,00		
SARL MDSP BANANAS	23/09/2013	5 000,00	2 500,00		
SAS ATB INVEST	23/09/2013	40 000,00	20 000,00		
SARL CHOOZ TECHNI FINITION	23/09/2013	22 500,00	10 000,00		
SARL S.C.D.C	23/09/2013	27 000,00	12 000,00		
LE GRAND TROYES	25/11/2013	262 500,00	87 500,00		
BOCUBE	23/09/2013	37 915,00	21 668,00		
SAS 75 FOREST AVENUE	14/10/2013	15 000,00	7 500,00		
POLE MECANIQUE DES ARDENNES	14/10/2013	30 950,00	7 740,00		
SARL ECOCEP	14/10/2013	15 000,00	7 500,00		
SARL MENUISERIE PARIS	14/10/2013	45 000,00	20 000,00		
SARL MEDIC ASSISTANCE	14/10/2013	20 000,00	10 000,00		
EURL OTS ENFANCE	25/11/2013	21 875,00	8 750,00		
SUB GOURMAND	25/11/2013	15 000,00	7 500,00		

Bénéficiaires	Date de la délibération	Encours restant dû au 01/01/N	Montant de l'annuité à recouvrer		ICNE de l'exercice
			Capital	Intérêts	
ARDENNES DEVELOPEMENT CONSEIL	25/11/2013	25 000,00	12 500,00		
SARL LE FOURNIL DE PLANCY	25/11/2013	5 000,00	2 500,00		
SAS MAVI TECHNOLOGIES	25/11/2013	25 000,00	12 500,00		
SARL AFV PRESSING	25/11/2013	15 000,00	7 500,00		
ENTREPRISE VELY RODOLPHE	25/11/2013	15 000,00	7 500,00		
DMD SANTE	25/11/2013	40 000,00	20 000,00		
TRACE DEPOLLUTION RECYCLAGE	25/11/2013	88 200,00	39 200,00		
SARL JSC EVENTS	20/01/2014	16 875,00	7 500,00		
SAS EDOVA ENVIRONNEMENT EST	20/01/2014	28 125,00	12 500,00		
SARL ATTRACTIFIMMO	20/01/2014	4 218,75	1 875,00		
SARL LE MILNEUF	20/01/2014	6 750,00	3 000,00		
SARL KLINKAS	20/01/2014	5 625,00	2 500,00		
SAS SPC	20/01/2014	5 625,00	2 500,00		
SAR AMBULANCES BIEL	20/01/2014	4 500,00	2 000,00		
SARL NADOLA	20/01/2014	19 687,50	8 750,00		
SCOPARL IMF BOULONNERIE INDUS	20/01/2014	39 375,00	17 500,00		
SAS INNOVAX INTERNATIONAL	20/01/2014	22 500,00	10 000,00		
SAS UFM DEVELOPEMENT	20/01/2014	39 375,00	17 500,00		
SA SEFAC	20/01/2014	55 000,00	20 000,00		
ARTEMISE SAS	20/01/2014	56 000,00	22 400,00		
SAS SUBLIMATA	10/03/2014	50 000,00	20 000,00		
SARL POLEZAG	10/03/2014	31 250,00	12 500,00		
LE CLOS SIMON	10/03/2014	37 500,00	15 000,00		
SNC LE ROYAL	10/03/2014	12 500,00	5 000,00		
SARL KOLEK FONTENEAU	10/03/2014	9 375,00	3 750,00		
SARL ADM BOIS ET TORREFACTION	10/03/2014	55 000,00	20 000,00		
SAS SOBEVIR	10/03/2014	137 500,00	50 000,00		
PUNJAB RESTAURANT	07/04/2014	37 500,00	15 000,00		
EURL BC TWO	07/04/2014	55 000,00	20 000,00		
SARL DELFIND	07/04/2014	55 000,00	20 000,00		
SAS TEXALLIANCE	07/04/2014	62 500,00	25 000,00		
SARL QUARAC'TERRE	07/04/2014	9 375,00	3 750,00		
SARL INDUSTRIE LINGONNE	07/04/2014	21 875,00	8 750,00		
ENTREPRISE HERBULOT RODOLPHE	07/04/2014	5 625,00	2 250,00		
SARL AURELIEN	07/04/2014	18 750,00	7 500,00		
SARL ALU BAIE CREATION	12/05/2014	9 375,00	3 750,00		
SAS T2I	12/05/2014	62 500,00	25 000,00		
SARL SOMAREL	12/05/2014	9 375,00	3 750,00		
SAS ALLO TAXIS MORET	12/05/2014	5 000,00	2 000,00		

Bénéficiaires	Date de la délibération	Encours restant dû au 01/01/N	Montant de l'annuité à recouvrer		ICNE de l'exercice
			Capital	Intérêts	
ENTREPRISE ZAWADSKI Didier	12/05/2014	6 250,00	2 500,00		
EURL INSTITUT MARIE HELENE	12/05/2014	5 000,00	2 000,00		
SARL SALAISONS BOURBONNAISES	12/05/2014	6 250,00	2 500,00		
SARL GRAIN DE BEAUTE	12/05/2014	25 000,00	10 000,00		
SARL CHOCOLAT ET PISTACHE 3	12/05/2014	15 625,00	6 250,00		
PIERRE BOURQUIN COMMUNICATIONS	12/05/2014	162 000,00	36 000,00		
SAS SAVIPLAST 52	04/08/2014	399 000,00	84 000,00		
SARL Chocolaterie Lothaire	12/05/2014	48 000,00	16 000,00		
SARL INSTAL. NOUVEAUX ESPACES	12/05/2014	42 000,00	14 000,00		
SAS MECANIQUE 2L	12/05/2014	60 000,00	20 000,00		
SARL MARTEL	12/05/2014	60 000,00	20 000,00		
SOCIETE INDUSTRIEL BETONS ARD	12/05/2014	70 367,00	14 076,00		
SAS AFS SEDAN	16/06/2014	68 750,00	25 000,00		
SNC LE CAMBRONNE	16/06/2014	13 750,00	5 000,00		
SARL SOPATRA	16/06/2014	27 500,00	10 000,00		
SARL MARIBER	16/06/2014	34 375,00	12 500,00		
SCA France Teinture	07/07/2014	190 000,00	40 000,00		
CPLD Champagne ARDENNE	07/07/2014	48 125,00	17 500,00		
SAS HORIZON 2017	07/07/2014	20 625,00	7 500,00		
SARL MMCA	07/07/2014	10 312,50	3 750,00		
GAS DISTRIBUTION SAS	22/09/2014	37 500,00	12 500,00		
CARPE DIEM	22/09/2014	18 750,00	6 250,00		
ENTREPRISE CANIARD	22/09/2014	4 500,00	1 500,00		
SAS RESEAU AIR SERVICE	22/09/2014	16 500,00	5 500,00		
SARL OUTIL MECA	22/09/2014	52 000,00	16 000,00		
SARL VERTELEC	22/09/2014	39 000,00	12 000,00		
METALINOV	22/09/2014	65 000,00	20 000,00		
SARL HARMONIE	22/09/2014	22 500,00	7 500,00		
SAS GHP SEDAN	20/10/2014	75 000,00	25 000,00		
SAS PAPETERIE CHAMPENOISE	20/10/2014	23 250,00	7 750,00		
SAS ART FUNERAIRE FAVRE	20/10/2014	30 000,00	10 000,00		
EURL AGRI VITI ESCHARD SOARES	20/10/2014	19 500,00	6 500,00		
SAS CANELIA	20/10/2014	600 000,00	200 000,00		
ENTREPRISE LAVAL REGIS	17/11/2014	22 500,00	7 500,00		
SAS ARTEMIS AUTOMOBILES	17/11/2014	18 750,00	6 250,00		
SAS ETS CANON	17/11/2014	22 500,00	7 500,00		
SARL MAITRE DU FEU 10	17/11/2014	30 000,00	10 000,00		
SAS FIXATION TECHNIQUE DE VIRE	17/11/2014	22 500,00	7 500,00		
SUN DESHY	24/11/2014	112 500,00	37 500,00		

Bénéficiaires	Date de la délibération	Encours restant dû au 01/01/N	Montant de l'annuité à recouvrer		ICNE de l'exercice
			Capital	Intérêts	
EURL MPM	26/01/2015	48 750,00	15 000,00		
SAS TAGAR	26/01/2015	81 250,00	25 000,00		
SARL LEOGORIC	26/01/2015	140 000,00	40 000,00		
ESCAO ASSOCIES	26/01/2015	43 333,34	13 333,32		
SARL PIZZA MINUTES	26/01/2015	20 312,50	6 250,00		
SAS TAXI GERMAIN	26/01/2015	68 250,00	21 000,00		
SARL AU CLOS	26/01/2015	24 375,00	7 500,00		
SARL TTF	26/01/2015	81 250,00	25 000,00		
AERO SOLUTIONS SAS	26/01/2015	40 625,00	12 500,00		
SARTECH PACKAGING	26/01/2015	63 375,00	19 500,00		
EIRL BADET	26/01/2015	24 375,00	7 500,00		
SAS 2L. PARTICIPATIONS	09/03/2015	105 000,00	30 000,00		
SAS ANQUET	09/03/2015	35 000,00	10 000,00		
SAS SOCIETE NOUVELLE SATI	09/03/2015	26 250,00	7 500,00		
SASU SOCIETE NOUVELLE ACTM	09/03/2015	26 250,00	7 500,00		
MC CHAMPIGNY SAS	09/03/2015	87 500,00	25 000,00		
SARL O PRODUCTEUR	09/03/2015	35 000,00	10 000,00		
SAS BNG INVESTISSEMENTS	13/04/2015	86 625,00	24 750,00		
SC HOLDING DERVAL ET ROGE	13/04/2015	75 000,00	20 000,00		
SASU BASILE POUILLOT	13/04/2015	21 875,00	6 250,00		
SARL L'ESSENTIEL	13/04/2015	22 750,00	6 500,00		
SAS FONDERIES HAMEL	13/04/2015	44 625,00	12 750,00		
SOCIETE A.E.D.S TECHNOLOGIE	13/04/2015	39 375,00	11 250,00		
S.A.R.L. LES GRAINS	13/04/2015	78 750,00	22 500,00		
SARL LES PETITS PRES	13/04/2015	45 000,00	12 000,00		
SA FINAXO ENVIRONNEMENT	13/04/2015	200 000,00	20 000,00		
SARL DERGER	18/05/2015	26 250,00	7 500,00		
ENTREPRISE DELHALLE SIMON	18/05/2015	22 500,00	6 000,00		
SARL KAZUMARI	18/05/2015	39 375,00	11 250,00		
SNC BEAUFORT ET FILLES	18/05/2015	45 000,00	12 000,00		
SARL LE PRESOIR	18/05/2015	75 000,00	20 000,00		
CENTRE MOTOCULTURE	18/05/2015	37 500,00	10 000,00		
EIRL DONARD	15/06/2015	30 937,50	8 250,00		
SARL LA LOGE	15/06/2015	93 750,00	25 000,00		
SARL CMPAI	15/06/2015	93 750,00	25 000,00		
SAS PISCINES MAGILINE	15/06/2015	150 000,00	7 500,00		
SARL INSTITUT JACQUES BOY	15/06/2015	234 375,00	62 500,00		
SAS VELINEA	15/06/2015	200 000,00	10 000,00		
EURL ARTINVEST	06/07/2015	140 625,00	37 500,00		

Bénéficiaires	Date de la délibération	Encours restant dû au 01/01/N	Montant de l'annuité à recouvrer		ICNE de l'exercice
			Capital	Intérêts	
SARL ANDY	06/07/2015	56 250,00	15 000,00		
SNC AU PETIT BERCY	06/07/2015	28 125,00	7 500,00		
SARL ARTIFIL	06/07/2015	65 625,00	17 500,00		
SAS MECANIQUE 2L	06/07/2015	93 750,00	25 000,00		
SCI LE SOUTAIN	15/06/2015	59 311,00	12 488,00		
SA FRANCE VOLETS INTEX	21/09/2015	100 000,00	0,00		
EUURL GARAGE DE CLESLES	21/09/2015	25 500,00	6 000,00		
SARL LG3S	21/09/2015	55 000,00	13 750,00		
SAS ABCM 10	21/09/2015	60 000,00	15 000,00		
SAS IMEO SOLUTIONS	21/09/2015	50 000,00	12 500,00		
SAS OPTIQUE COLSON	21/09/2015	34 000,00	8 000,00		
SAS SAINT CHARD	21/09/2015	50 000,00	12 500,00		
SAS SOCIETE NOUVELLE MIRANDEL	21/09/2015	42 500,00	10 000,00		
SARL ELLIVA	21/09/2015	20 000,00	5 000,00		
SAS ADC	21/09/2015	50 000,00	12 500,00		
SARL JEAN POIRIER	21/09/2015	76 500,00	18 000,00		
SAS VAUTHRIN FORAGES	23/11/2015	200 000,00	0,00		
SAS BOUCHERIE MAURINO	26/10/2015	30 000,00	5 625,00		
EUURL MATHIEU	26/10/2015	24 000,00	4 500,00		
SASU LEPICURIEN	26/10/2015	24 000,00	4 500,00		
SARL LA CANTINA	26/10/2015	24 320,00	6 080,00		
SARL BOUDIN BLANC DU RETHELOIS	26/10/2015	150 000,00	37 500,00		
SASU MICRO BRASSERIE ONCE TROY	26/10/2015	50 000,00	12 500,00		
SAS ARTEAL	26/10/2015	24 000,00	6 000,00		
SARL AU PIANO DES CHEFS	26/10/2015	30 000,00	7 500,00		
SAS MAYLI SPORT	26/10/2015	25 000,00	6 250,00		
SAS OC LOGISTIQUE	26/10/2015	40 000,00	7 500,00		
SARL BONAPP	26/10/2015	50 000,00	12 500,00		
BACHA ENTREPRISES	26/10/2015	200 000,00	0,00		
SAS AFS SEDAN	26/10/2015	50 000,00	9 375,00		
ENTREPRISE BAILLET PATRICK	26/10/2015	40 000,00	7 500,00		
SAS MILLBAKER	26/10/2015	70 740,00	17 685,00		
SAS KAVI	23/11/2015	42 500,00	10 000,00		
SNC LE RELAIS DE MARGNY	23/11/2015	30 000,00	7 500,00		
SARL LOCA RECEPTION	23/11/2015	40 000,00	10 000,00		
SAS ID CONCEPT	23/11/2015	85 000,00	20 000,00		
SARL VR CONSULTING	26/02/2016	50 000,00	9 375,00		
SARL JLS LAZZARIN	26/02/2016	90 000,00	20 000,00		
EUURL OPTIC CHAUMONT	26/02/2016	45 000,00	8 437,50		

Bénéficiaires	Date de la délibération	Encours restant dû au 01/01/N	Montant de l'annuité à recouvrer		ICNE de l'exercice
			Capital	Intérêts	
EURL GANNE BUCHERES	26/02/2016	25 000,00	4 687,50		
SARL DG INDUSTRIE	29/03/2016	100 000,00	12 500,00		
SAS WEBER BOUTIQUE	29/03/2016	28 500,00	6 000,00		
SASU VICANDLOL	29/03/2016	38 000,00	8 000,00		
SARL LS (COMPAGNONS PEINTRES	29/03/2016	40 000,00	5 000,00		
SARL LA DOYENNE RECEPTION	29/03/2016	34 000,00	4 250,00		
SAS CAPARDEN	22/04/2016	30 000,00	1 875,00		
SARL IDFC (ID FORMATION CONSEI	22/04/2016	95 000,00	20 000,00		
SARL CARS DELANNOY ET FILS	22/04/2016	54 000,00	3 375,00		
SAS ROUSCHOP	20/05/2016	30 000,00	1 875,00		
SARL FINANCIERE TASKY	01/07/2016	57 000,00	12 000,00		
SAS STEFIL EVOLUTION	01/07/2016	38 000,00	8 000,00		
CCI des Ardennes (SEDAN)	13/05/1997	11 433,66	5 716,84		
TRANSPORTS DISTRIBUTION STOCKAGE SU (ELD 25)	21/12/2007	0,00	7 500,00		
MODELAGE MECANIQUE BRITTSCH (ELT 13)	26/09/2008	0,00	8 500,00		
IEV (ELD 58)	24/10/2008	4 466,40	2 233,20		
IEV (ELD 59)	24/10/2008	0,00	8 416,00		
3EME GENERATION BC (ELT 21)	21/11/2008	5 320,00	0,00		
CARPENTIER CONSTRUCTION (ELT 22)	21/11/2008	0,00	10 000,00		
EML INTERACTIVE (ELT 24)	21/11/2008	0,00	6 000,00		
STE WUCHER (ELD 76)	21/11/2008	0,00	11 400,00		
WUCHER (ELD 75)	21/11/2008	0,00	5 600,00		
ATOM COMPANY (ELT 25)	19/12/2008	0,00	15 900,00		
COLLINET SIEGES (ELT 27)	30/01/2009	0,00	15 000,00		
HERAEUS ELECTRONITE (ELD 78)	30/01/2009	0,00	6 700,00		
STOCKLOR (ELD 88)	30/01/2009	0,00	12 000,00		
HYDRO LEDUC (ELD 93)	27/02/2009	40 000,00	20 000,00		
PEDUZZI TP (ELT 29)	27/02/2009	0,00	7 000,00		
PEDUZZI VRD (ELT 28)	27/02/2009	0,00	7 500,00		
PLEIADES CAPITAL (ELT 30)	27/02/2009	18 000,00	0,00		
STE ELORA (ELD 95)	27/02/2009	0,00	14 000,00		
AG2B (ELT 31)	29/05/2009	40 000,00	0,00		
BATFICOM (ELT 33)	29/05/2009	20 000,00	10 000,00		
FOURNIER (ELD 100)	29/05/2009	0,00	15 000,00		
GARNIER THIEBAUT STG (ELD 104)	29/05/2009	0,00	10 000,00		
RZEPECKI (ELT 34)	29/05/2009	0,00	5 400,00		
EST PREFA (ELD 117)	10/07/2009	12 564,00	4 188,00		
VALMECA (ELD 121)	25/09/2009	0,00	18 800,00		
(ELD 129)	30/10/2009	0,00	6 925,00		

Bénéficiaires	Date de la délibération	Encours restant dû au 01/01/N	Montant de l'annuité à recouvrer		ICNE de l'exercice
			Capital	Intérêts	
ADS LORRAINE DEVELOPEMENT (ELD 124)	30/10/2009	0,00	1 540,00		
CIE DU FORUM (ELD 126)	30/10/2009	2 500,00	0,00		
CODIPAL (ELD 125)	30/10/2009	0,00	4 500,00		
JENIN (ELT 37)	30/10/2009	0,00	4 000,00		
MARTIN (ELD 130)	30/10/2009	0,00	5 760,00		
TRICOTAGE DES VOSGES (ELD 131)	30/10/2009	0,00	9 000,00		
ECOPOLE LORRAINE (ARI 5)	27/11/2009	8 000,00	5 000,00		
FRAISPERTUY CITY (ELD 134)	27/11/2009	0,00	4 075,00		
IR COD'ETIQ (ELD 138)	27/11/2009	0,00	3 250,00		
TECNOLAK (ELD 135)	27/11/2009	4 350,00	4 350,00		
VAGNER GRAPHIC (ELD 133)	27/11/2009	55 414,00	30 628,00		
CHARPIMO (ELD 140)	29/01/2010	0,00	5 730,00		
GLAGLA INTERNATIONAL (FICTRESO12)	29/01/2010	0,00	10 000,00		
OMEGA RESTAURATION (ELD 141)	29/01/2010	0,00	3 750,00		
SARL LANZ (FICTRESO11)	29/01/2010	103 750,00	15 000,00		
SYNDICAT DES EAU DU SOIRON (FGP 3)	29/01/2010	487 718,00	0,00		
ENERGIES NOUVELLES LORRAINES (ELD 142)	26/02/2010	24 000,00	6 000,00		
IFBM (ELD 146)	26/02/2010	32 000,00	0,00		
NOREMAT (ELD 143)	26/02/2010	0,00	10 000,00		
BL FINANCES (ELT 41)	07/05/2010	20 000,00	20 000,00		
BW INDUSTRIE (ELD 152)	07/05/2010	0,00	3 750,00		
ENTREPRISE MODERNE DE PEINTURE (ELT 42)	07/05/2010	3 780,00	3 780,00		
L'ORMONT IMPRIMEUR (ELD 147)	07/05/2010	15 000,00	15 000,00		
SIMALU (FICTRESO23)	24/06/2010	20 625,00	4 101,00		
EPROLOR (ELD 156)	25/06/2010	5 000,00	0,00		
ISOLOR (ELD 154)	25/06/2010	24 900,00	0,00		
QUALIS (ELD 155)	25/06/2010	0,00	2 500,00		
3D PROD (ELD 159)	22/10/2010	4 750,00	4 750,00		
AMLOR (ELT 44)	22/10/2010	4 750,00	4 750,00		
CML FERMETURES (ELD 161)	22/10/2010	5 532,80	5 532,80		
DENIS EUGE FINANCES (ELT 45)	22/10/2010	25 600,00	12 800,00		
MICRO POLLUANTS TECHNOLOGIE (ELD 160)	22/10/2010	8 651,80	8 651,00		
LORRAINE COSMETIQUE (ELD 128)	30/10/2010	0,00	10 500,00		
FIBRASTRAL (FIBRA1)	26/11/2010	148 318,36	0,00		
ACREOS (ELD 164)	23/12/2010	6 000,00	6 000,00		
CODEPA (ELD 170)	23/12/2010	4 620,00	4 620,00		
GERBO FRANCE (ELD 168)	23/12/2010	6 640,00	6 640,00		
GR DEVELOPEMENT (ELT 49)	23/12/2010	40 000,00	20 000,00		
L'ORMONT IMPRIMEUR (ELT 46)	23/12/2010	5 000,00	5 000,00		

Bénéficiaires	Date de la délibération	Encours restant dû au 01/01/N	Montant de l'annuité à recouvrer		ICNE de l'exercice
			Capital	Intérêts	
MEUSONIC (ELD 163)	23/12/2010	12 000,00	12 000,00		
NIH CAPITAL (ELT 50)	23/12/2010	20 000,00	10 000,00		
SA PLATEX (ELT 47)	23/12/2010	4 750,00	4 750,00		
SARL GARAGE TONON (ELD 165)	23/12/2010	40 000,00	20 000,00		
SARL WITTMANN (ELD 167)	23/12/2010	6 600,00	6 600,00		
SAS PHENIX (ELT 48)	23/12/2010	15 000,00	5 000,00		
STAMPEO (ELD 166)	23/12/2010	6 500,00	6 500,00		
SYNDICAT DES EAUX DU SOIRON (FGP 4)	28/01/2011	243 000,00	0,00		
LE NAPPAGE (ELD 174)	01/04/2011	10 000,00	5 000,00		
MENUISERIE FAUVEL (ELD 176)	01/04/2011	4 230,00	4 230,00		
POLYPROD (ELD 177)	01/04/2011	3 900,00	3 900,00		
SOREPLA INDUSTRIE (ELD 175)	01/04/2011	9 300,00	0,00		
STE VALTERRA DE POLLUTION ET REHABIL (LORVER1)	13/10/2011	854 773,02	0,00		
BIOCAPTECH (BIOCAP1)	16/03/2012	46 548,32	0,00		
FP ENVIRONNEMENT (BIOCAP2)	16/03/2012	20 367,84	0,00		
STE THOMAS (ELD 180)	28/09/2012	12 000,00	0,00		
TAI HOLDING (FGP 5)	28/09/2012	367 240,00	0,00		
VISUOL TECHNOLOGIES (ELD 181)	21/12/2012	30 000,00	10 000,00		
AGRITECH FRANCE (EXTRAP1)	19/04/2013	10 837,75	0,00		
DIATELIC (SATEL1)	19/04/2013	69 422,72	0,00		
KAPELSE (SATEL4)	19/04/2013	25 160,00	0,00		
NEOLINKS (SATEL2)	19/04/2013	135 619,50	0,00		
SAILENDRA (SATEL3)	19/04/2013	42 227,95	0,00		
HEALTHIS (SPINE1)	31/05/2013	78 476,97	0,00		
CRITT METAL 2T (ARI 6)	28/06/2013	32 000,00	8 000,00		
SEFAM (INNOVA1)	28/06/2013	76 600,00	0,00		
ÉCOLE DE LA 2EME CHANCE (E2C 1)	28/06/2013	1 650 000,00	0,00		
CRITT BOIS (FURALO2)	27/09/2013	8 509,00	0,00		
METALLERIE DU SUD LORRAIN SAS (FURALO3)	27/09/2013	39 908,00	0,00		
SEPAREx (FURALOR1)	27/09/2013	17 822,00	0,00		
CRITT BOIS (ARI 7)	29/11/2013	71 700,00	0,00		
ICOTEX (ICOTEX1)	21/12/2013	10 016,00	0,00		
ÉCOLE DE LA 2EME CHANCE (E2C2)	25/04/2014	1 000 000,00	0,00		
HAKISA (FGP9)	25/04/2014	50 000,00	0,00		
CALORIVER SAS (FGP 10)	03/10/2014	500 000,00	0,00		
OLIPARK (ELD 182)	10/04/2015	153 000,00	0,00		
SOCIETE EQUIPEMENT DU BASSIN LORRAI (FGP12)	06/11/2015	310 000,00	0,00		
EUROPEENNE DE BIOMASSE (FGP 11)	19/12/2015	240 000,00	0,00		

IV – ANNEXES	IV
ELEMENTS DU BILAN EQUILIBRE DES OPERATIONS FINANCIERES – DEPENSES	B7.1

DEPENSES A COUVRIR PAR DES RESSOURCES PROPRES

Art. (1)	Libellé (1)	Propositions nouvelles	Vote (2)
DEPENSES TOTALES A COUVRIR PAR DES RESSOURCES PROPRES =A + B		237 922 507,00	I 237 922 507,00
16 Emprunts et dettes assimilées (A)		163 350 000,00	163 350 000,00
1631	Emprunts obligataires	27 470 000,00	27 470 000,00
1641	Emprunts en euros	125 584 000,00	125 584 000,00
1643	Emprunts en devises	1 669 000,00	1 669 000,00
16441	Opérat° afférentes à l'emprunt	8 627 000,00	8 627 000,00
1671	Avances consolidées du Trésor	0,00	0,00
1672	Emprunts sur comptes spéciaux du Trésor	0,00	0,00
1678	Autres emprunts et dettes	0,00	0,00
1681	Autres emprunts	0,00	0,00
1682	Bons à moyen terme négociables	0,00	0,00
1687	Autres dettes	0,00	0,00
Dépenses et transferts à déduire des ressources propres (B)		74 572 507,00	74 572 507,00
10...	<i>Reprise de dotations, fonds divers et réserves</i>		
10...	Reversement de dotations, fonds divers et réserves		
103	Plan de relance FCTVA	3 864 326,00	3 864 326,00
139	<i>Subv. invest. transférées cpte résultat</i>	<i>70 708 181,00</i>	<i>70 708 181,00</i>

	Op. de l'exercice I	Restes à réaliser en dépenses de l'exercice précédent (3) (4)	Solde d'exécution D001 (3) (4)	TOTAL II
Dépenses à couvrir par des ressources propres	237 922 507,00	0,00	0,00	237 922 507,00

(1) Détailler les chapitres budgétaires par article conformément au plan de comptes.

(2) Crédits de l'exercice votés lors de la séance.

(3) Inscrire uniquement si le compte administratif est voté ou en cas de reprise anticipée des résultats de l'exercice précédent.

(4) Indiquer le montant correspondant figurant en II - Présentation générale du budget – vue d'ensemble.

IV – ANNEXES	IV
ELEMENTS DU BILAN EQUILIBRE DES OPERATIONS FINANCIERES – RECETTES	B7.2

RESSOURCES PROPRES

Art. (1)	Libellé (1)	Propositions nouvelles	Vote (2)
RECETTES (RESSOURCES PROPRES) = a + b		739 215 754,00	III 739 215 754,00
Ressources propres externes de l'année (a)		58 854 135,00	58 854 135,00
10222	FCTVA	54 200 000,00	54 200 000,00
10228	Autres fonds	0,00	0,00
138	Autres subvent° invest. non transf.	0,00	0,00
26...	Participations et créances rattachées		
27...	Autres immobilisations financières		
2741	Prêts aux collectivités et groupements	585 000,00	585 000,00
2743	Prêts au personnel	5 000,00	5 000,00
2745	Avances remboursables	4 064 135,00	4 064 135,00
Ressources propres internes de l'année (b)		680 361 619,00	680 361 619,00
169	Primes de remboursement obligations	0,00	0,00
26...	Participations et créances rattachées		
27...	Autres immobilisations financières		
28...	Amortissement des immobilisations		
28031	Frais d'études	1 960 000,00	1 960 000,00
28032	Frais de recherche et de développement	10 000,00	10 000,00
28033	Frais d'insertion	22 000,00	22 000,00
2804111	Subv. Etat : Bien mobilier, matériel	795 000,00	795 000,00
2804112	Subv. Etat : Bâtiments, installations	13 975 212,00	13 975 212,00
2804113	Subv. Etat : Projet infrastructure	2 895 416,00	2 895 416,00
2804121	Subv. Régions : Bien mobilier, matériel	2 000 000,00	2 000 000,00
2804122	Subv. Régions : Bâtiments, installations	16 000,00	16 000,00
2804131	Subv. Dpt : Bien mobilier, matériel	309 865,00	309 865,00
2804132	Subv. Dpt : Bâtiments, installations	10 640 183,00	10 640 183,00
2804133	Subv. Dpt : Projet infrastructure	190 000,00	190 000,00
2804141	Subv. Cne : Bien mobilier, matériel	6 825 565,00	6 825 565,00
2804142	Subv. Cne : Bâtiments, installations	90 259 124,00	90 259 124,00
2804151	Subv. Grpt : Bien mobilier, matériel	1 280 651,00	1 280 651,00
2804152	Subv. Grpt : Bâtiments, installations	6 528 199,00	6 528 199,00
2804161	Subv. SPIC : Bien mobilier, matériel	1 450 240,00	1 450 240,00
2804162	Subv. SPIC : Bâtiments, installations	2 480 798,00	2 480 798,00
28041711	Subv. SNCF : Bien mobilier, matériel	37 550 000,00	37 550 000,00
28041712	Subv. SNCF : Bâtiments, installations	8 085 543,00	8 085 543,00
28041713	Subv. SNCF : Projet infrastructure	17 469 918,00	17 469 918,00
28041721	Subv. RFF : Bien mobilier, matériel	1 290 000,00	1 290 000,00
28041722	Subv. RFF : Bâtiments, installations	23 491 913,00	23 491 913,00
28041723	Subv. RFF : Projet infrastructure	12 613 625,00	12 613 625,00
2804181	Autres org pub - Biens mob, mat, études	12 415 082,00	12 415 082,00
2804182	Autres org pub - Bâtiments et installat°	22 949 242,00	22 949 242,00
280421	Privé : Bien mobilier, matériel	48 296 258,00	48 296 258,00
280422	Privé : Bâtiments, installations	11 775 492,00	11 775 492,00
280431	Subv. Scol : Bien mobilier, matériel	10 699 020,00	10 699 020,00
280432	Subv. Scol : Bâtiments, installations	8 692 288,00	8 692 288,00
2804411	Sub nat org pub - Biens mob, mat, études	50 000,00	50 000,00
2804412	Sub nat org pub - Bâtiments, installat°	2 483 289,00	2 483 289,00
2804421	Sub nat privé - Biens mob, mat, études	1 000,00	1 000,00
28045	Subv. d'équipement versées aux tiers	1 477 794,00	1 477 794,00
28051	Concessions, droits similaires, brevets,...	3 740 303,00	3 740 303,00
28121	Plantations d'arbres et d'arbustes	2 000,00	2 000,00

Art. (1)	Libellé (1)	Propositions nouvelles	Vote (2)
28128	Autres aménagements de terrains	540 808,00	540 808,00
281311	Bâtiments administratifs	2 721 125,00	2 721 125,00
281312	Bâtiments scolaires	14 816 544,00	14 816 544,00
281314	Bâtiments culturels et sportifs	880 000,00	880 000,00
281318	Autres bâtiments publics	415 000,00	415 000,00
281351	Bâtiments publics	42 759,00	42 759,00
28151	Réseaux de voirie	20 000,00	20 000,00
28152	Installations de voirie	10 000,00	10 000,00
28153	Réseaux divers	90 000,00	90 000,00
28154	Voies navigables	2 000,00	2 000,00
281572	Matériel technique scolaire	2 350 000,00	2 350 000,00
281578	Autre matériel technique	667 850,00	667 850,00
28158	Autres inst.,matériel,outil. techniques	15 000,00	15 000,00
2817312	Bâtiments scolaires (m. à dispo)	13 860 000,00	13 860 000,00
281735	Installations générales (m. à dispo)	5 000,00	5 000,00
28181	Installations générales, aménagt divers	93 198,00	93 198,00
281828	Autres matériels de transport	610 576,00	610 576,00
281831	Matériel informatique scolaire	6 942 595,00	6 942 595,00
281838	Autre matériel informatique	658 823,00	658 823,00
281841	Matériel de bureau et mobilier scolaires	3 283 676,00	3 283 676,00
281848	Autres matériels de bureau et mobiliers	868 591,00	868 591,00
28185	Matériel de téléphonie	335 000,00	335 000,00
28188	Autres immo. corporelles	999 894,00	999 894,00
481...	Charges à rép. sur plusieurs exercices		
954	Produits des cessions d'immobilisations	2 280 000,00	2 280 000,00
951	Virement de la section de fonctionnement	263 132 160,00	263 132 160,00

	Opérations de l'exercice III	Restes à réaliser en recettes de l'exercice précédent (3) (4)	Solde d'exécution R001 (3) (4)	Affectation R1068 (3)	TOTAL IV
Total ressources propres disponibles	739 215 754,00	0,00	0,00	0,00	739 215 754,00

	Montant	
Dépenses à couvrir par des ressources propres	II	237 922 507,00
Ressources propres disponibles	IV	739 215 754,00
Solde	V = IV – II (5)	501 293 247,00

(1) Les comptes 169, 26, 27, 28 et 481 sont à détailler conformément au plan de comptes.

(2) Crédits de l'exercice votés lors de la séance.

(3) Inscrire uniquement si le compte administratif est voté ou en cas de reprise anticipée des résultats de l'exercice précédent.

(4) Indiquer le montant correspondant figurant en II - Présentation générale du budget – vue d'ensemble.

(5) Indiquer le signe algébrique.

IV – ANNEXES

IV

ENGAGEMENTS HORS BILAN – ENGAGEMENTS DONNES ET RECUS
EMPRUNTS GARANTIS

C1.1

C1.1 – ETAT DES EMPRUNTS GARANTIS

Désignation du bénéficiaire	Année de mobilisation et profil d'amortissement de l'emprunt (1)		Objet de l'emprunt garanti	Organisme prêteur ou chef de file	Montant initial	Capital restant dû au 01/01/N	Durée résiduelle	Périodicité des remboursements (2)	Taux initial			Taux à la date de vote du budget (6)			Catégorie d'emprunt (7)	Indices ou devises pouvant modifier l'emprunt	Annuité garantie au cours de l'exercice	
	Année	Profil							Taux (3)	Index (4)	Taux actu-riel (5)	Taux (3)	Index (4)	Niveau de taux			En intérêts (8)	En capital
Total des emprunts contractés par des collectivités ou des EP (hors logements sociaux)					0,00	0,00										0,00	0,00	
Total des emprunts autres que ceux contractés par des collectivités ou des EP (hors logements sociaux)					47 913 254,58	41 938 287,20										1 540 150,14	1 743 778,74	
ALFOREAS	2014	P	Restructuration	CREDIT AGRICOLE	420 000,00	317 133,09	5,00	M	F	FIXE	4,260	F	FIXE	4,260	A-1	Eur	12 403,71	57 091,90
ALFOREAS	2014	P	Restructuration	CREDIT COOPERATIF	420 000,00	317 133,09	5,00	M	F	FIXE	4,260	F	FIXE	4,260	A-1	Eur	12 403,71	57 091,90
ALFOREAS	2014	P	Restructuration	CAISSE D'EPARGNE	100 000,00	75 507,90	5,00	M	F	FIXE	4,260	F	FIXE	4,260	A-1	Eur	2 953,27	13 593,30
ALFOREAS	2014	P	Restructuration	BANQUE POPULAIRE LORRAINE	125 000,00	94 417,83	5,00	M	F	FIXE	4,300	F	FIXE	4,300	A-1	Eur	3 727,87	16 983,13
Accueil féminin	2002		Travaux	SOCIETE GENERALE - 533	228 700,00	41 188,35	2,00	A					FIXE	5,100	-	Eur	2 100,61	20 082,05
Association Notre-Dame des Mineurs	2009	C	Construction d'un restaurant scolaire	CAISSE D'EPARGNE	500 000,00	255 555,36	8,00	M	F	FIXE	3,950	F	FIXE	3,950	A-1	Eur	9 490,96	33 333,36
Association construction ECAM Strasbourg Europe	2011	C	Construction école d'ingénieurs	CREDIT LYONNAIS	5 000 000,00	5 000 000,00	20,00	T	F	FIXE	3,900	F	FIXE	3,900	A-1	Eur	168 812,50	67 567,57
Association pour le développement du Lycée Charles de Foucauld	2010	C	Extension du lycée	BANQUE POPULAIRE D'ALSACE	4 500 000,00	4 500 000,00	20,00	A	F	FIXE	4,050	F	FIXE	4,050	A-1	Eur	144 000,00	164 091,25

Désignation du bénéficiaire	Année de mobilisation et profil d'amortissement de l'emprunt (1)		Objet de l'emprunt garanti	Organisme prêteur ou chef de file	Montant initial	Capital restant dû au 01/01/N	Durée résiduelle	Périodicité des remboursements (2)	Taux initial			Taux à la date de vote du budget (6)			Catégorie d'emprunt (7)	Indices ou devises pouvant modifier l'emprunt	Annuité garantie au cours de l'exercice	
	Année	Profil							Taux (3)	Index (4)	Taux actu-riel (5)	Taux (3)	Index (4)	Niveau de taux			En intérêts (8)	En capital
GIP IRCAL (Institut Régional du Cancer d'Alsace)	2014	C	Construction IRC	CREDIT FONCIER	14 229 302,50	14 229 302,50	25,00	T	F	FIXE	4,470	F	FIXE	4,470	A-1	Eur	636 049,82	0,00
GIP IRCAL (Institut Régional du Cancer d'Alsace)	2014	C	Construction IRC	CAISSE DES DEPOTS ET CONSIGNATIONS	7 172 275,00	7 172 275,00	25,00	T	F	FIXE	3,870	F	FIXE	3,870	A-1	Eur	277 567,04	0,00
IFPS	2007		Travaux	BANQUE POPULAIRE - 547	110 000,00	56 637,13	5,00	T			3,500		FIXE	3,500	-	Eur	1 883,62	7 573,70
Institut Don Bosco	2014	C	Restructuration du lycée	CREDIT MUTUEL	1 250 000,00	1 187 604,74	18,00	M	F	FIXE	2,950	F	FIXE	2,950	A-1	Eur	34 382,99	48 431,65
La salle Mabilion Sacré Cœur	2013		Travaux	CAISSE D'EPARGNE - 561	400 000,00	333 985,76	10,00	M			3,270		FIXE	3,270	-	Eur	10 476,33	29 868,39
Lycée Jean XXIII	2007		Travaux	SOCIETE GENERALE - 546	540 000,00	138 750,00	4,00	M			3,800		FIXE	3,800	-	Eur	4 487,77	45 000,00
Lycée Jeanne Mance	2000		Travaux	BANQUE POPULAIRE - 524	457 347,05	126 184,30	3,00	M			5,620		FIXE	5,620	-	Eur	6 277,30	31 848,02
Lycée Jeanne Mance	2001		Travaux	BANQUE POPULAIRE - 531	228 673,53	81 978,82	5,00	M			4,030		FIXE	4,030	-	Eur	3 041,04	14 351,91
Lycée Sacré Cœur	2010		Travaux	SOCIETE GENERALE - 552	1 500 000,00	864 809,18	5,00	M			2,510		FIXE	2,510	-	Eur	19 824,01	164 398,73
Lycée St Jean-Baptiste de la Salle	2009		Travaux	CAISSE D'EPARGNE - 550	375 000,00	136 467,57	3,00	T			3,500		FIXE	3,500	-	Eur	4 250,53	40 356,17
Lycée St Paul	2010		Travaux	CAISSE D'EPARGNE - 553	1 650 000,00	1 363 673,20	12,00	T			3,600		FIXE	3,600	-	Eur	47 818,99	95 023,57
Lycée St Paul	2010		Travaux	CAISSE D'EPARGNE - 554	1 490 000,00	470 879,54	4,00	T			2,810		FIXE	2,810	-	Eur	12 203,22	94 013,77
Lycée St Vincent de Paul	2008		Travaux	SOCIETE GENERALE - 548	700 000,00	468 558,02	10,00	M			2,700		FIXE	2,700	-	Eur	11 906,47	40 980,99
Lycée St Vincent de Paul	2009		Travaux	SOCIETE GENERALE - 549	800 000,00	551 331,15	10,00	M			2,700		FIXE	2,700	-	Eur	13 734,18	47 271,79
Maison familiale de Auve	2002		Travaux	CREDIT AGRICOLE - 354	192 000,00	20 285,11	2,00	M			5,950		FIXE	5,950	-	Eur	703,06	18 677,18
Maison familiale de la Vesle	2003		Acquisition immeuble	CREDIT AGRICOLE - 540	140 000,00	20 838,59	2,00	M			4,700		FIXE	4,700	-	Eur	716,54	12 307,78
Maison familiale de la Vesle	2003		Acquisition immeuble	CREDIT AGRICOLE - 541	150 000,00	23 503,08	2,00	M			5,600		FIXE	5,600	-	Eur	964,57	13 838,63
SAEM Reims Développement	2004		Rachat locaux Reims aerospace	CREDIT AGRICOLE - 545	434 956,50	117 549,48	2,00	T			5,500		FIXE	5,500	-	Eur	5 709,49	37 063,30

Désignation du bénéficiaire	Année de mobilisation et profil d'amortissement de l'emprunt (1)		Objet de l'emprunt garanti	Organisme prêteur ou chef de file	Montant initial	Capital restant dû au 01/01/N	Durée résiduelle	Périodicité des remboursements (2)	Taux initial			Taux à la date de vote du budget (6)		Catégorie d'emprunt (7)	Indices ou devises pouvant modifier l'emprunt	Annuité garantie au cours de l'exercice	
	Année	Profil							Taux (3)	Index (4)	Taux actuel (5)	Taux (3)	Index (4)			Niveau de taux	En intérêts (8)
SEBL	2014	P	ZAC BOUXIERES SOUS FROIDMONT - SEBL	LA BANQUE POSTALE	4 800 000,00	3 972 738,41	6,00	T	F	FIXE	2,550	F	FIXE	2,550	Eur	92 260,54	572 938,70
Total des emprunts contractés pour des opérations de logement social					0,00	0,00										0,00	0,00
TOTAL GENERAL					47 913 254,58	41 938 287,20										1 540 150,14	1 743 778,74

(1) Indiquer C pour amortissement constant, P pour amortissement progressif, F pour in fine, X pour autres (à préciser).

(2) Indiquer la périodicité des remboursements A : annuelle ; M : mensuelle ; B : bimestrielle ; S : semestrielle ; T : trimestrielle ; X : autre.

(3) Type de taux d'intérêt : F : fixe ; V : variable simple ; C : complexe (c'est-à-dire un taux variable qui n'est pas seulement défini comme la simple addition d'un taux usuel de référence et d'une marge exprimée en point de pourcentage).

(4) Indiquer le type d'index (ex. EURIBOR 3 mois ...).

(5) Taux annuel, tous frais compris.

(6) Taux hors opération de couverture. Pour les emprunts à taux variable, indiquer le niveau à la date de vote du budget.

(7) Catégorie d'emprunt hors opération de couverture. Exemple A-1 (cf. la classification des emprunts suivant la typologie de la circulaire IOCB1015077C du 25 juin 2010 sur les produits financiers offerts aux collectivités territoriales).

(8) Il s'agit des intérêts dus au titre du contrat initial et complabilisés à l'article 66111 « Intérêts réglés à l'échéance » (intérêts décaissés).

IV – ANNEXES

IV
C1.2

ENGAGEMENTS HORS BILAN – CALCUL DU RATIO D'ENDETTLEMENT RELATIF AUX GARANTIES D'EMPRUNT

C1.2 – CALCUL DU RATIO D'ENDETTLEMENT RELATIF AUX GARANTIES D'EMPRUNT

	Valeur en euros
Calcul du ratio de l'article L. 4253-1 du CGCT	
Total des annuités déjà garanties à échoir dans l'exercice (1)	A 3 283 928,88
Total des premières annuités entières des nouvelles garanties de l'exercice (1)	B 0,00
Annuité nette de la dette de l'exercice (2)	C 220 406 627,98
Provisions pour garanties d'emprunts	D 0,00
Total des annuités d'emprunts garantis de l'exercice	I = A + B + C - D 223 690 556,86
Recettes réelles de fonctionnement	II 2 307 925 207,00

Part des garanties d'emprunt accordées au titre de l'exercice en % (3)	I / II 9,69
---	------------------------------

(1) Hors opérations visées par l'article L. 4253-2 du CGCT.

(2) Cf. définition de l'article D. 1511-30 du CGCT.

(3) Les garanties d'emprunt accordées au titre d'un exercice ne doivent pas représenter plus de 50 % des recettes réelles de fonctionnement de ce même exercice.

IV – ANNEXES

IV

ENGAGEMENTS HORS BILAN – ETAT DES CONTRATS DE CREDIT-BAIL

C3

ETAT DES CONTRATS DE CREDIT-BAIL RESTANT A COURIR (MOBILIER ET IMMOBILIER)

Type et nature du bien ayant fait l'objet du contrat	Exercice d'origine du contrat	Durée du contrat (en mois)	Montant de la redevance de l'exercice	Montant des redevances restant à courir					Total (1)
				N+1	N+2	N+3	N+4	Cumul restant	
Crédits-bails mobiliers			6 292 826,70	13 316 389,06	13 571 685,60	13 847 694,44	14 098 543,62	379 008 220,56	433 842 533,28
Matériel ferroviaire	2007	411	5 192 826,70	5 324 326,06	5 459 292,60	5 613 159,44	5 740 026,62	160 143 515,56	182 280 320,28
Matériel ferroviaire	2008	396	1 100 000,00	7 992 063,00	8 112 393,00	8 234 535,00	8 358 517,00	218 864 705,00	251 562 213,00
Crédits-bails immobiliers			0,00	0,00	0,00	0,00	0,00	0,00	0,00
Total			6 292 826,70	13 316 389,06	13 571 685,60	13 847 694,44	14 098 543,62	379 008 220,56	433 842 533,28

(1) Total = (N+1, N+2, N+3, N+4) + cumul restant.

IV – ANNEXES

IV

ENGAGEMENTS HORS BILAN – ETAT DES CONTRATS DE PARTENARIAT PUBLIC-PRIVE

C4

ETAT DES CONTRATS DE PARTENARIAT PUBLIC-PRIVE

Libellé du contrat	Année de signature du contrat de PPP	Organismes cocontractants	Nature des prestations prévues par le contrat de PPP	Montant total prévu au titre du contrat de PPP (TTC)	Montant de la rémunération du cocontractant	Durée du contrat de PPP (en mois)	Date de fin du contrat de PPP	Somme des parts invest. (1)	Somme nette des parts invest. (2)
Contrat de Performance Energétique dans 15 lycées	2009	ECOLYA	Travaux d'énergie dans 15 lycées	83 748 998,00	0,00	240	31/12/2029	0,00	23 931 954,49
Conception, réalisation, hébergement, exploitation et financement d'un syst. d'info. Multimodales	2009	Société Cityway	Contrat de services	3 900 000,00	0,00	120	31/12/2019	226 362,08	90 544,83
Restructuration Lycée Jean Zay JARNY	2011	EIFFLY 54	Construction - GER - Maintenance	127 972 000,00	6 599 000,00	271	01/09/2033	68 257 601,00	68 257 601,00
Restructuration LPR Métiers du Bâtiment et des Travaux publics MONTIGNY LES METZ	2011	BATYS	Construction - GER - Maintenance	98 072 000,00	5 150 000,00	270	01/08/2033	48 827 102,00	48 827 102,00
Restructuration Lycée Le Chesnois BAINS LES BAINS	2011	Groupement Rabet Dutilleul	Construction - GER - Maintenance	62 192 000,00	3 389 000,00	263	01/01/2033	32 109 817,00	32 109 817,00
Restructuration Lycées Marquette et Hanzelet PONT A MOUSSON	2011	LYLOPOLIS	Construction - GER - Maintenance	166 244 000,00	7 170 000,00	262	01/08/2033	84 670 000,00	84 670 000,00

(1) Somme des rémunérations relatives à l'investissement restant à verser au cocontractant pour la durée restante du contrat de PPP au 01/01/N.

(2) Montant inscrit à la colonne précédente déduction faite de la somme des participations reçues d'autres collectivités publiques au titre de la part investissement.

IV – ANNEXES		IV
ENGAGEMENTS HORS BILAN – ETAT DES RECETTES GREVEES D'UNE AFFECTATION SPECIALE		C7

ETAT DES RECETTES GREVEES D'UNE AFFECTATION SPECIALE
Tableau récapitulatif des recettes grevées d'une affectation spéciale

Libellé (1)	Restes à employer au 01/01/N	Montant recettes	Montant dépenses	Restes à employer au 31/12/N
Dotation Régionale d'Equipeement Scolaire (DRES)	0,00	64 095 475,00	0,00	64 095 475,00
Subvention globale FSE	-4 307 451,90	4 393 788,54	0,00	86 336,64
Total	-4 307 451,90	68 489 263,54	0,00	64 181 811,64

Libellé de la recette grevée d'une affectation spéciale (2) : Dotation Régionale d'Equipeement Scolaire (DRES)

Reste à employer au 01/01/N		0,00
Recettes		
Article	Libellé article	Montant
1332	Dotation Régionale d'Equipeement Scolaire	64 095 475,00
	Total	64 095 475,00
Dépenses		
Article	Libellé article	Montant
	Total	0,00
	Reste à employer au 31/12/N (3)	64 095 475,00

Libellé de la recette grevée d'une affectation spéciale (2) : Subvention globale FSE

Reste à employer au 01/01/N		-4 307 451,90
Recettes		
Article	Libellé article	Montant
74771	Fonds social européen	4 393 788,54
	Total	4 393 788,54
Dépenses		
Article	Libellé article	Montant
	Total	0,00
	Reste à employer au 31/12/N (3)	86 336,64

(1) Par exemple, taxe de séjour, FEDER, dons et legs grevés d'une affectation, toutes recettes grevées d'une affectation spéciale et non ventilables ou recettes ventilables mais pour lesquelles la collectivité souhaite un niveau de détail plus fin que dans la présentation croisée.

(2) Ouvrir un tableau par recette grevée d'une affectation spéciale et reproduire le tableau autant de fois que nécessaire pour décrire l'ensemble des recettes grevées d'une affectation spéciale.

(3) Reste à employer au 31/12/N = reste à employer au 01/01/N + total recettes de l'exercice – total dépenses de l'exercice.

IV – ANNEXES

IV

AUTRES ELEMENTS D'INFORMATIONS – ETAT DU PERSONNEL AU 01/01/N

D1

D1 – ETAT DU PERSONNEL AU 01/01/N

GRADES OU EMPLOIS (1)	CATEGORIES (2)	EMPLOIS BUDGETAIRES (3)			EFFECTIFS POURVUS SUR EMPLOIS BUDGETAIRES EN ETPT (4)		
		EMPLOIS PERMANENTS À TEMPS COMPLET	EMPLOIS PERMANENTS À TEMPS NON COMPLET	TOTAL	AGENTS TITULAIRES	AGENTS NON TITULAIRES	TOTAL
EMPLOIS FONCTIONNELS (a)		6,00	0,00	6,00	4,00	1,00	5,00
Directeur général des services	A	1,00	0,00	1,00	1,00	0,00	1,00
Directeur général adjoint des services	A	5,00	0,00	5,00	3,00	1,00	4,00
Directeur général des services techniques		0,00	0,00	0,00	0,00	0,00	0,00
Emplois créés au titre de l'article 6-1 de la loi n° 84-53		0,00	0,00	0,00	0,00	0,00	0,00
FILIERE ADMINISTRATIVE (b)		1 261,00	0,00	1 261,00	941,90	210,50	1 152,40
Adjoint administratif 1ère classe	C	104,00	0,00	104,00	106,40	0,00	106,40
Adjoint administratif 2ème classe	C	202,00	0,00	202,00	179,40	5,70	185,10
Adjoint administratif principal 1ère classe	C	68,00	0,00	68,00	50,90	0,00	50,90
Adjoint administratif principal 2ème classe	C	87,00	0,00	87,00	79,50	0,00	79,50
Administrateur	A	17,00	0,00	17,00	5,00	11,00	16,00
Administrateur général des services	A	2,00	0,00	2,00	2,00	0,00	2,00
Administrateur hors classe	A	14,00	0,00	14,00	3,00	10,00	13,00
Attaché	A	389,00	0,00	389,00	223,20	140,20	363,40
Attaché Principal	A	108,00	0,00	108,00	72,60	23,10	95,70
Directeur territorial	A	81,00	0,00	81,00	62,00	11,70	73,70
Rédacteur	B	83,00	0,00	83,00	60,60	5,80	66,40
Rédacteur Principal de 1ère classe	B	61,00	0,00	61,00	56,40	2,00	58,40
Rédacteur Principal de 2ème classe	B	45,00	0,00	45,00	40,90	1,00	41,90
FILIERE TECHNIQUE (c)		5 881,00	0,60	5 881,60	5 214,80	359,60	5 574,40
Adjoint technique de 1ère classe	C	4,00	0,00	4,00	4,00	0,00	4,00
Adjoint technique de 1ère classe étab. d'enseignement	C	2 465,00	0,60	2 465,60	2 293,30	0,00	2 293,30
Adjoint technique de 2ème classe	C	43,00	0,00	43,00	39,60	4,00	43,60
Adjoint technique de 2ème classe étab. d'enseignement	C	1 525,00	0,00	1 525,00	1 224,50	280,30	1 504,80
Adjoint technique principal de 1ère classe	C	5,00	0,00	5,00	4,00	0,00	4,00
Adjoint technique principal de 1ère classe étab. d'enseignement	C	706,00	0,00	706,00	646,90	1,90	648,80
Adjoint technique principal de 2ème classe	C	16,00	0,00	16,00	15,00	0,00	15,00
Adjoint technique principal de 2ème classe étab. d'enseignement	C	765,00	0,00	765,00	738,40	0,00	738,40
Agent de maîtrise	C	11,00	0,00	11,00	10,00	0,00	10,00
Agent de maîtrise principal	C	12,00	0,00	12,00	11,00	0,00	11,00
Ingénieur	A	85,00	0,00	85,00	49,60	28,60	78,20
Ingénieur Principal	A	82,00	0,00	82,00	57,60	16,80	74,40
Ingénieur en chef de classe exceptionnelle	A	13,00	0,00	13,00	9,90	1,00	10,90

GRADES OU EMPLOIS (1)	CATEGORIES (2)	EMPLOIS BUDGETAIRES (3)			EFFECTIFS POURVUS SUR EMPLOIS BUDGETAIRES EN ETPT (4)		
		EMPLOIS PERMANENTS À TEMPS COMPLET	EMPLOIS PERMANENTS À TEMPS NON COMPLET	TOTAL	AGENTS TITULAIRES	AGENTS NON TITULAIRES	TOTAL
Ingenieur en chef de classe normale	A	29,00	0,00	29,00	22,80	5,00	27,80
Technicien	B	36,00	0,00	36,00	24,00	3,00	27,00
Technicien principal 1ère classe	B	35,00	0,00	35,00	31,50	2,00	33,50
Technicien principal 2ème classe	B	49,00	0,00	49,00	32,70	17,00	49,70
FILIERE SOCIALE (d)		1,00	0,00	1,00	1,00	0,00	1,00
Conseiller socio-éducatif	A	1,00	0,00	1,00	1,00	0,00	1,00
FILIERE MEDICO-SOCIALE(e)		2,00	0,00	2,00	0,00	1,80	1,80
Médecin Territorial	A	1,00	0,00	1,00	0,00	0,80	0,80
Médecin hors classe	A	1,00	0,00	1,00	0,00	1,00	1,00
FILIERE MEDICO-TECHNIQUE (f)		0,00	0,00	0,00	0,00	0,00	0,00
FILIERE SPORTIVE (g)		0,00	0,00	0,00	0,00	0,00	0,00
FILIERE CULTURELLE (h)		30,00	0,00	30,00	28,20	1,00	29,20
Adjoint du patrimoine 2ème classe	C	1,00	0,00	1,00	1,00	0,00	1,00
Adjoint patrimoine 1ère classe	C	1,00	0,00	1,00	2,00	0,00	2,00
Adjoint patrimoine principal 2ème classe	C	3,00	0,00	3,00	2,00	0,00	2,00
Assistant de conservation du patrimoine principal de 1ère classe	B	4,00	0,00	4,00	3,40	0,00	3,40
Assistant de conservation du patrimoine principal de 2ème classe	B	1,00	0,00	1,00	1,00	0,00	1,00
Attaché de conservation du patrimoine	A	7,00	0,00	7,00	6,00	1,00	7,00
Bibliothécaire	A	5,00	0,00	5,00	5,00	0,00	5,00
Conservateur des bibliothèques	A	1,00	0,00	1,00	0,80	0,00	0,80
Conservateur du patrimoine	A	3,00	0,00	3,00	3,00	0,00	3,00
Conservateur territorial en chef du patrimoine	A	4,00	0,00	4,00	4,00	0,00	4,00
FILIERE ANIMATION (i)		0,00	0,00	0,00	0,00	0,00	0,00
FILIERE POLICE (j)		0,00	0,00	0,00	0,00	0,00	0,00
EMPLOIS NON CITES (k) (5)		56,00	0,00	56,00	0,00	10,00	10,00
Apprenti		10,00	0,00	10,00	0,00	5,00	5,00
Collaborateur de cabinet		12,00	0,00	12,00	0,00	5,00	5,00
Horlaire		34,00	0,00	34,00	0,00	0,00	0,00
TOTAL GENERAL (b + c + d + e + f + g + h + i + j + k)		7 231,00	0,60	7 231,60	6 185,90	582,90	6 768,80

(1) Les grades ou emplois sont désignés conformément à la circulaire n° NOR : INTB9500102C du 23 mars 1995. Les emplois fonctionnels sont également comptabilisés dans leur filière d'origine.

(2) Catégories : A, B ou C.

(3) Emplois budgétaires créés par l'assemblée délibérante. Les emplois permanents à temps complet sont comptabilisés à hauteur de la quotité de travail prévue par la délibération créant l'emploi. (4) Equivalent temps plein annuel travaillé (ETPT). Le décompte est proportionnel à l'activité des agents, mesurée par leur quotité de temps de travail et par leur période d'activité sur l'année :

ETPT = Effectifs physiques * quotité de temps de travail * période d'activité dans l'année

Région Grand Est - Budget Grand Est - BP - 2017

Exemple : un agent à temps plein (quotité de travail = 100 %) présent toute l'année correspond à 1 ETPT ; un agent à temps partiel, à 80 % (quotité de travail = 80 %) présent toute l'année correspond à 0,8 ETPT ; un agent à temps partiel, à 80 % (quotité de travail = 80 %) présent toute l'année correspond à 0,8 ETPT ; un agent à temps partiel, à 80 % (quotité de travail = 80 %) présent la moitié de l'année (ex : CDD de 6 mois, recrutement à mi-année) correspond à 0,4 ETPT (0,8 * 6 / 12).

(5) Par exemple : emplois dont les missions ne correspondent pas à un cadre d'emploi existant, « emplois spécifiques » régis par l'article 139 ter de la loi n° 84-53 du 26 janvier 1984 etc.

IV – ANNEXES

IV

AUTRES ELEMENTS D'INFORMATIONS – ETAT DU PERSONNEL AU 01/01/N

D1

D1 – ETAT DU PERSONNEL AU 01/01/N (suite)

AGENTS NON TITULAIRES EN FONCTION AU 01/01/N	CATEGORIES (1)	SECTEUR (2)	REMUNERATION (3)		Fondement du contrat (4)	CONTRAT Nature du contrat (5)
			Index (8)	Euros		
Agents occupant un emploi permanent (6)						
Adjoint administratif 2ème classe	C	ADM	562	165 136,67	3-4	CDI
Adjoint administratif 2ème classe	C	ADM	503	0,00	3-4	CDI
Adjoint administratif 2ème classe	C	ADM	340	0,00	3-2	CDD
Adjoint administratif 2ème classe	C	ADM	321	0,00	3-2	CDD
Adjoint administratif 2ème classe	C	ADM	321	0,00	3-1	CDD
Adjoint administratif 2ème classe	C	ADM	321	0,00	3-1	CDD
Adjoint technique de 2ème classe	C	TECH	380	0,00	3-4	CDI
Adjoint technique de 2ème classe	C	TECH	340	0,00	3-2	CDD
Adjoint technique de 2ème classe	C	TECH	321	0,00	3-2	CDD
Adjoint technique de 2ème classe	C	TECH	321	0,00	3-1	CDD
Adjoint technique de 2ème classe	C	TECH	364	0,00	3-1	CDD
Adjoint technique de 2ème classe étab. d'enseignement	C	TECH	364	0,00	3-1	CDD
Adjoint technique de 2ème classe étab. d'enseignement	C	TECH	364	0,00	3-1	CDD
Adjoint technique de 2ème classe étab. d'enseignement	C	TECH	364	0,00	3-1	CDD
Adjoint technique de 2ème classe étab. d'enseignement	C	TECH	356	0,00	3-1	CDD
Adjoint technique de 2ème classe étab. d'enseignement	C	TECH	351	0,00	3-1	CDD
Adjoint technique de 2ème classe étab. d'enseignement	C	TECH	351	0,00	3-1	CDD
Adjoint technique de 2ème classe étab. d'enseignement	C	TECH	351	0,00	3-1	CDD
Adjoint technique de 2ème classe étab. d'enseignement	C	TECH	348	0,00	3-1	CDD
Adjoint technique de 2ème classe étab. d'enseignement	C	TECH	348	0,00	3-1	CDD
Adjoint technique de 2ème classe étab. d'enseignement	C	TECH	347	0,00	3-1	CDD
Adjoint technique de 2ème classe étab. d'enseignement	C	TECH	347	0,00	3-1	CDD
Adjoint technique de 2ème classe étab. d'enseignement	C	TECH	343	0,00	3-1	CDD
Adjoint technique de 2ème classe étab. d'enseignement	C	TECH	343	0,00	3-1	CDD
Adjoint technique de 2ème classe étab. d'enseignement	C	TECH	340	0,00	3-1	CDD
Adjoint technique de 2ème classe étab. d'enseignement	C	TECH	321	0,00	3-2	CDD
Adjoint technique de 2ème classe étab. d'enseignement	C	TECH	321	0,00	3-2	CDD
Adjoint technique de 2ème classe étab. d'enseignement	C	TECH	321	0,00	3-2	CDD
Adjoint technique de 2ème classe étab. d'enseignement	C	TECH	321	0,00	3-2	CDD
Adjoint technique de 2ème classe étab. d'enseignement	C	TECH	321	0,00	3-2	CDD
Adjoint technique de 2ème classe étab. d'enseignement	C	TECH	321	0,00	3-2	CDD
Adjoint technique de 2ème classe étab. d'enseignement	C	TECH	321	0,00	3-2	CDD
Adjoint technique de 2ème classe étab. d'enseignement	C	TECH	321	0,00	3-2	CDD
Adjoint technique de 2ème classe étab. d'enseignement	C	TECH	321	0,00	3-2	CDD
Adjoint technique de 2ème classe étab. d'enseignement	C	TECH	321	0,00	3-2	CDD
Adjoint technique de 2ème classe étab. d'enseignement	C	TECH	321	0,00	3-2	CDD
Adjoint technique de 2ème classe étab. d'enseignement	C	TECH	321	0,00	3-2	CDD
Adjoint technique de 2ème classe étab. d'enseignement	C	TECH	321	0,00	3-2	CDD
Adjoint technique de 2ème classe étab. d'enseignement	C	TECH	321	0,00	3-2	CDD

AGENTS NON TITULAIRES EN FONCTION AU 01/01/N	CATEGORIES (1)	SECTEUR (2)	REMUNERATION (3)		CONTRAT	
			Index (8)	Euros	Fondement du contrat (4)	Nature du contrat (5)
Adjoint technique de 2ème classe étab. d'enseignement	C	TECH	340	0,00	3-2	CDD
Adjoint technique de 2ème classe étab. d'enseignement	C	TECH	340	0,00	3-2	CDD
Adjoint technique de 2ème classe étab. d'enseignement	C	TECH	340	0,00	3-2	CDD
Adjoint technique de 2ème classe étab. d'enseignement	C	TECH	340	0,00	3-2	CDD
Adjoint technique de 2ème classe étab. d'enseignement	C	TECH	340	0,00	3-2	CDD
Adjoint technique de 2ème classe étab. d'enseignement	C	TECH	340	0,00	3-2	CDD
Adjoint technique de 2ème classe étab. d'enseignement	C	TECH	340	0,00	3-2	CDD
Adjoint technique de 2ème classe étab. d'enseignement	C	TECH	340	0,00	3-2	CDD
Adjoint technique de 2ème classe étab. d'enseignement	C	TECH	340	0,00	3-2	CDD
Adjoint technique de 2ème classe étab. d'enseignement	C	TECH	340	0,00	3-2	CDD
Adjoint technique de 2ème classe étab. d'enseignement	C	TECH	340	0,00	3-2	CDD
Adjoint technique principal de 1ère classe étab. d'enseignement	C	TECH	437	0,00	3-1	CDD
Adjoint technique principal de 1ère classe étab. d'enseignement	C	TECH	437	0,00	3-1	CDD
Administrateur	A	ADM	962	0,00	3-3-2°	CDD
Administrateur	A	ADM	588	0,00	3-3-2°	CDD
Administrateur	A	ADM	HEA	0,00	3-3-2°	CDI
Administrateur	A	ADM	HEA	0,00	3-3-2°	CDI
Administrateur	A	ADM	801	0,00	3-3-2°	CDI
Administrateur	A	ADM	966	0,00	3-3-2°	CDD
Administrateur	A	ADM	1015	0,00	3-3-2°	CDI
Administrateur	A	ADM	58 847,28		3-3-2°	CDI
Administrateur	A	ADM	783	0,00	3-3-2°	CDI
Administrateur	A	ADM	783	0,00	3-3-2°	CDI
Administrateur	A	ADM	783	0,00	3-3-2°	CDI
Administrateur	A	ADM	HEA	0,00	3-3-2°	CDI
Administrateur hors classe	A	ADM	HEA	0,00	3-3-2°	CDD
Administrateur hors classe	A	ADM	HEA	0,00	3-3-2°	CDI
Administrateur hors classe	A	ADM	HEA	0,00	3-3-2°	CDD
Administrateur hors classe	A	ADM	HEA	0,00	3-3-2°	CDD
Administrateur hors classe	A	ADM	HEA	0,00	3-3-2°	CDI
Administrateur hors classe	A	ADM	HA2	0,00	3-3-2°	CDI
Administrateur hors classe	A	ADM	HB1	0,00	3-3-2°	CDI
Administrateur hors classe	A	ADM	HEA1	0,00	3-3-2°	CDD
Administrateur hors classe	A	ADM	783	0,00	3-3-2°	CDI
Administrateur hors classe	A	ADM	734	0,00	3-3-2°	CDI
Apprenti	A	OTR	0	11 439,84	A Apprenti	CDD
Apprenti	A	OTR	0	10 735,92	A Apprenti	CDD
Apprenti	A	OTR	0	3 255,96	A Apprenti	CDD
Apprenti	A	OTR	0	4 399,92	A Apprenti	CDD
Apprenti	A	OTR	0	9 327,84	A Apprenti	CDD
Attaché	A	ADM	641	0,00	3-3-2°	CDI
Attaché	A	ADM	581	0,00	3-3-2°	CDI

AGENTS NON TITULAIRES EN FONCTION AU 01/01/N	CATEGORIES (1)	SECTEUR (2)	REMUNERATION (3)		CONTRAT	
			Index (8)	Euros	Fondement du contrat (4)	Nature du contrat (5)
Attaché	A	ADM	503	0,00	3-3-2°	CDI
Attaché	A	ADM	508	0,00	3-3-2°	CDD
Attaché	A	ADM	509	0,00	3-3-2°	CDD
Attaché	A	ADM	611	0,00	3-3-2°	CDI
Attaché	A	ADM	646	0,00	3-3-2°	CDD
Attaché	A	ADM	846	0,00	3-3-2°	CDI
Attaché	A	ADM	701	0,00	3-3-2°	CDI
Attaché	A	ADM	851	0,00	3-3-2°	CDI
Attaché	A	ADM	607	0,00	3-3-2°	CDD
Attaché	A	ADM	690	0,00	3-3-2°	CDD
Attaché	A	ADM	503	0,00	3-3-2°	CDI
Attaché	A	ADM	567	0,00	3-3-2°	CDD
Attaché	A	ADM	921	0,00	3-3-2°	CDI
Attaché	A	ADM	690	0,00	3-3-2°	CDD
Attaché	A	ADM	487	0,00	3-3-2°	CDD
Attaché	A	ADM	503	0,00	3-3-2°	CDD
Attaché	A	ADM	773	0,00	3-3-2°	CDI
Attaché	A	ADM	538	0,00	3-3-2°	CDD
Attaché	A	ADM	601	0,00	3-3-2°	CDD
Attaché	A	ADM	780	0,00	3-3-2°	CDI
Attaché	A	ADM	729	0,00	3-3-2°	CDD
Attaché	A	ADM	503	0,00	3-3-2°	CDD
Attaché	A	ADM	757	0,00	3-3-2°	CDI
Attaché	A	ADM	503	0,00	3-3-2°	CDD
Attaché	A	ADM	487	0,00	3-3-2°	CDD
Attaché	A	ADM	763	0,00	3-3-2°	CDI
Attaché	A	ADM	487	0,00	3-3-2°	CDD
Attaché	A	ADM	725	0,00	3-3-2°	CDI
Attaché	A	ADM	509	0,00	3-3-2°	CDD
Attaché	A	ADM	555	0,00	3-3-2°	CDI
Attaché	A	ADM	567	0,00	3-3-2°	CDD
Attaché	A	ADM	876	0,00	3-3-2°	CDI
Attaché	A	ADM	493	0,00	3-3-2°	CDD
Attaché	A	ADM	654	0,00	3-3-2°	CDD
Attaché	A	ADM	729	0,00	3-3-2°	CDD
Attaché	A	ADM	574	0,00	3-3-2°	CDI
Attaché	A	ADM	503	0,00	3-3-2°	CDD
Attaché	A	ADM	487	0,00	3-3-2°	CDD
Attaché	A	ADM	562	0,00	3-3-2°	CDD
Attaché	A	ADM	780	0,00	3-3-2°	CDI
Attaché	A	ADM	720	0,00	3-3-2°	CDI
Attaché	A	ADM	455	0,00	3-3-2°	CDD
Attaché	A	ADM	455	0,00	3-3-2°	CDD

AGENTS NON TITULAIRES EN FONCTION AU 01/01/N	CATEGORIES (1)	SECTEUR (2)	REMUNERATION (3)		Fondement du contrat (4)	CONTRAT
			Index (8)	Euros		
Attaché	A	ADM	455	0,00	3-3-2°	CDD
Attaché	A	ADM	455	0,00	3-3-2°	CDD
Attaché	A	ADM	455	0,00	3-3-2°	CDD
Attaché	A	ADM	376	0,00	3-3-2°	CDD
Attaché	A	ADM	389	0,00	3-3-2°	CDD
Attaché	A	ADM	408	0,00	3-3-2°	CDD
Attaché	A	ADM	408	0,00	3-3-2°	CDD
Attaché	A	ADM	376	0,00	3-3-2°	CDD
Attaché	A	ADM	408	0,00	3-3-2°	CDD
Attaché	A	ADM	389	0,00	3-3-2°	CDD
Attaché	A	ADM	349	0,00	3-3-2°	CDD
Attaché	A	ADM	389	0,00	3-3-2°	CDD
Attaché	A	ADM	461	0,00	3-3-2°	CDD
Attaché	A	ADM	389	0,00	3-3-2°	CDD
Attaché	A	ADM	349	0,00	3-3-2°	CDD
Attaché	A	ADM	461	0,00	3-3-2°	CDD
Attaché	A	ADM	376	0,00	3-3-2°	CDD
Attaché	A	ADM	584	0,00	3-3-2°	CDD
Attaché	A	ADM	545	0,00	3-3-2°	CDI
Attaché	A	ADM	545	0,00	3-3-2°	CDI
Attaché	A	ADM	524	0,00	3-3-2°	CDI
Attaché	A	ADM	524	0,00	3-3-2°	CDI
Attaché	A	ADM	496	0,00	3-3-2°	CDI
Attaché	A	ADM	524	0,00	3-3-2°	CDI
Attaché	A	ADM	431	0,00	3-3-2°	CDI
Attaché	A	ADM	496	0,00	3-3-2°	CDI
Attaché	A	ADM	524	0,00	3-3-2°	CDI
Attaché	A	ADM	461	0,00	3-3-2°	CDI
Attaché	A	ADM	496	0,00	3-3-2°	CDI
Attaché	A	ADM	431	0,00	3-3-2°	CDI
Attaché	A	ADM	431	0,00	3-3-2°	CDI
Attaché	A	ADM	349	0,00	3-3-2°	CDD
Attaché	A	ADM	349	0,00	3-1	CDD
Attaché	A	ADM	349	0,00	3-1	CDD
Attaché	A	ADM	349	0,00	3-1	CDD
Attaché	A	ADM	349	0,00	3-1	CDD
Attaché	A	ADM	542	0,00	3-3-2°	CDI
Attaché	A	ADM	423	0,00	3-3-2°	CDD
Attaché	A	ADM		32 967,11	3-3-2°	CDD
Attaché	A	ADM	466	0,00	3-3-2°	CDI

AGENTS NON TITULAIRES EN FONCTION AU 01/01/N	CATEGORIES (1)	SECTEUR (2)	REMUNERATION (3)		Fondement du contrat (4)	CONTRAT Nature du contrat (5)
			Index (8)	Euros		
Attaché	A	ADM	379	0,00	3-3-2°	CDD
Attaché	A	ADM	625	0,00	3-3-2°	CDD
Attaché	A	ADM	442	0,00	3-3-2°	CDD
Attaché	A	ADM	423	0,00	3-3-2°	CDD
Attaché	A	ADM	653	0,00	3-3-2°	CDI
Attaché	A	ADM	423	0,00	3-3-2°	CDD
Attaché	A	ADM	442	0,00	3-3-2°	CDD
Attaché	A	ADM	653	0,00	3-3-2°	CDI
Attaché	A	ADM	423	0,00	3-3-2°	CDD
Attaché	A	ADM	442	0,00	3-3-2°	CDD
Attaché	A	ADM	423	0,00	3-3-2°	CDD
Attaché	A	ADM	653	0,00	3-3-2°	CDI
Attaché	A	ADM	500	0,00	3-3-2°	CDI
Attaché	A	ADM		34 162,80	3-3-2°	CDI
Attaché	A	ADM	423	0,00	3-3-2°	CDD
Attaché	A	ADM	466	0,00	3-3-2°	CDD
Attaché	A	ADM	466	0,00	3-3-2°	CDD
Attaché	A	ADM	759	0,00	3-3-2°	CDI
Attaché	A	ADM	442	0,00	3-3-2°	CDD
Attaché	A	ADM	423	0,00	3-3-2°	CDD
Attaché	A	ADM	500	0,00	3-3-2°	CDI
Attaché	A	ADM	542	0,00	3-3-2°	CDI
Attaché	A	ADM	379	0,00	3-3-2°	CDD
Attaché	A	ADM	542	0,00	3-3-2°	CDD
Attaché	A	ADM	466	0,00	3-3-2°	CDD
Attaché	A	ADM	466	0,00	3-3-2°	CDD
Attaché	A	ADM	500	0,00	3-3-2°	CDD
Attaché	A	ADM	703	0,00	3-3-2°	CDI
Attaché	A	ADM	703	0,00	3-3-2°	CDD
Attaché	A	ADM	801	0,00	3-3-2°	CDD
Attaché	A	ADM	379	0,00	3-3-2°	CDD
Attaché	A	ADM	542	0,00	3-3-2°	CDD
Attaché	A	ADM	703	0,00	3-3-2°	CDD
Attaché	A	ADM	703	0,00	3-3-2°	CDI
Attaché	A	ADM	442	0,00	3-3-2°	CDD
Attaché	A	ADM	542	0,00	3-3-2°	CDD
Attaché	A	ADM	423	0,00	3-3-2°	CDD
Attaché	A	ADM	625	0,00	3-3-2°	CDI
Attaché	A	ADM	500	0,00	3-3-2°	CDD
Attaché	A	ADM	500	0,00	3-3-2°	CDI
Attaché	A	ADM	442	0,00	3-3-2°	CDD
Attaché	A	ADM	442	0,00	3-3-2°	CDD
Attaché	A	ADM	466	0,00	3-3-2°	CDD

AGENTS NON TITULAIRES EN FONCTION AU 01/01/N	CATEGORIES (1)	SECTEUR (2)	REMUNERATION (3)		Fondement du contrat (4)	CONTRAT Nature du contrat (5)
			Indice (8)	Euros		
Attaché	A	ADM	625	0,00	3-3-2°	CDD
Attaché	A	ADM	442	0,00	3-3-2°	CDD
Attaché	A	ADM	442	0,00	3-3-2°	CDI
Attaché	A	ADM	442	0,00	3-3-2°	CDD
Attaché	A	ADM	703	0,00	3-3-2°	CDD
Attaché	A	ADM	500	0,00	3-3-2°	CDD
Attaché	A	ADM	423	0,00	3-3-2°	CDD
Attaché	A	ADM	466	0,00	3-3-2°	CDD
Attaché	A	ADM	442	0,00	3-3-2°	CDD
Attaché	A	ADM	653	0,00	3-3-2°	CDD
Attaché	A	ADM	703	0,00	3-3-2°	CDD
Attaché	A	ADM	500	0,00	3-3-2°	CDI
Attaché	A	ADM	500	0,00	3-3-2°	CDD
Attaché Principal	A	ADM	834	0,00	3-3-2°	CDI
Attaché Principal	A	ADM	885	0,00	3-3-2°	CDI
Attaché Principal	A	ADM	1012	0,00	3-3-2°	CDI
Attaché Principal	A	ADM	864	0,00	3-3-2°	CDI
Attaché Principal	A	ADM	966	0,00	3-3-2°	CDI
Attaché Principal	A	ADM	966	0,00	3-3-2°	CDI
Attaché Principal	A	ADM	966	0,00	3-3-2°	CDI
Attaché Principal	A	ADM	916	0,00	3-3-2°	CDI
Attaché Principal	A	ADM	821	0,00	3-3-2°	CDD
Attaché Principal	A	ADM	759	0,00	3-3-2°	CDI
Attaché Principal	A	ADM	590	0,00	3-3-2°	CDD
Attaché Principal	A	ADM	626	0,00	3-3-2°	CDD
Attaché Principal	A	ADM	551	0,00	3-3-2°	CDI
Attaché Principal	A	ADM	590	0,00	3-3-2°	CDI
Attaché Principal	A	ADM	746	0,00	3-3-2°	CDI
Attaché Principal	A	ADM	673	0,00	3-3-2°	CDI
Attaché Principal	A	ADM	706	0,00	3-3-2°	CDI
Attaché Principal	A	ADM	706	0,00	3-3-2°	CDI
Attaché Principal	A	ADM	706	0,00	3-3-2°	CDI
Attaché Principal	A	ADM	551	0,00	3-3-2°	CDI
Attaché Principal	A	ADM	746	0,00	3-3-2°	CDI
Attaché Principal	A	ADM	434	0,00	3-3-2°	CDI
Attaché Principal	A	ADM	626	0,00	3-3-2°	CDI
Attaché Principal	A	ADM	551	0,00	3-3-2°	CDI
Attaché de conservation du patrimoine	A	CULT	550	0,00	3-3-2°	CDD
Collaborateur de cabinet		OTR	1047	0,00	110	CDD
Collaborateur de cabinet		OTR	524	0,00	110	CDD
Collaborateur de cabinet		OTR	1045	0,00	110	CDD
Collaborateur de cabinet		OTR	628	0,00	110	CDD
Collaborateur de cabinet		OTR	875	0,00	110	CDD

AGENTS NON TITULAIRES EN FONCTION AU 01/01/N	CATEGORIES (1)	SECTEUR (2)	REMUNERATION (3)		CONTRAT	
			Indice (8)	Euros	Fondement du contrat (4)	Nature du contrat (5)
Dir.gal adj.Rég.+2millio	A	OTR	HB2	0,00	3-3-2°	CDD
Directeur territorial	A	ADM	798	0,00	3-3-2°	CDD
Directeur territorial	A	ADM	760	0,00	3-3-2°	CDI
Directeur territorial	A	ADM	798	0,00	3-3-2°	CDI
Directeur territorial	A	ADM	760	0,00	3-3-2°	CDI
Directeur territorial	A	ADM	680	0,00	3-3-2°	CDI
Directeur territorial	A	ADM	719	0,00	3-3-2°	CDI
Directeur territorial	A	ADM	719	0,00	3-3-2°	CDI
Directeur territorial	A	ADM	935	0,00	3-3-2°	CDD
Directeur territorial	A	ADM	935	0,00	3-3-2°	CDI
Directeur territorial	A	ADM	985	0,00	3-3-2°	CDD
Directeur territorial	A	ADM	985	0,00	3-3-2°	CDD
Directeur territorial	A	ADM	985	0,00	3-3-2°	CDI
Ingénieur	A	TECH	742	0,00	3-3-2°	CDD
Ingénieur	A	TECH	676	0,00	3-3-2°	CDD
Ingénieur	A	TECH	763	0,00	3-3-2°	CDI
Ingénieur	A	TECH	572	0,00	3-3-2°	CDI
Ingénieur	A	TECH	572	0,00	3-3-2°	CDD
Ingénieur	A	TECH	676	0,00	3-3-2°	CDD
Ingénieur	A	TECH	HEA	0,00	3-3-2°	CDI
Ingénieur	A	TECH	528	0,00	3-3-2°	CDI
Ingénieur	A	TECH	430	0,00	3-3-2°	CDD
Ingénieur	A	TECH	492	0,00	3-3-2°	CDD
Ingénieur	A	TECH	379	0,00	3-3-2°	CDD
Ingénieur	A	TECH	540	0,00	3-3-2°	CDI
Ingénieur	A	TECH	668	0,00	3-3-2°	CDD
Ingénieur	A	TECH	492	0,00	3-3-2°	CDI
Ingénieur	A	TECH	540	0,00	3-3-2°	CDD
Ingénieur	A	TECH	588	0,00	3-3-2°	CDI
Ingénieur	A	TECH	668	0,00	3-3-2°	CDD
Ingénieur	A	TECH	750	0,00	3-3-2°	CDD
Ingénieur	A	TECH	430	0,00	3-3-2°	CDD
Ingénieur	A	TECH	540	0,00	3-3-2°	CDD
Ingénieur	A	TECH	589	0,00	3-3-2°	CDD
Ingénieur	A	TECH	401	0,00	3-3-2°	CDD
Ingénieur	A	TECH	459	0,00	3-3-2°	CDD
Ingénieur	A	TECH	349	0,00	3-3-2°	CDD
Ingénieur	A	TECH	459	0,00	3-3-2°	CDD
Ingénieur	A	TECH	425	0,00	3-3-2°	CDI
Ingénieur	A	TECH	521	0,00	3-3-2°	CDI
Ingénieur	A	TECH	557	0,00	3-3-2°	CDI
Ingénieur	A	TECH	496	0,00	3-3-2°	CDI
Ingénieur Principal	A	TECH	701	0,00	3-3-2°	CDI

AGENTS NON TITULAIRES EN FONCTION AU 01/01/N	CATEGORIES (1)	SECTEUR (2)	REMUNERATION (3)		CONTRAT	
			Indice (8)	Euros	Fondement du contrat (4)	Nature du contrat (5)
Ingénieur Principal	A	TECH	966	0,00	3-3-2°	CDI
Ingénieur Principal	A	TECH	864	0,00	3-3-2°	CDI
Ingénieur Principal	A	TECH	864	0,00	3-3-2°	CDI
Ingénieur Principal	A	TECH	626	0,00	3-3-2°	CDI
Ingénieur Principal	A	TECH	460	0,00	3-3-2°	CDD
Ingénieur Principal	A	TECH	460	0,00	3-3-2°	CDD
Ingénieur Principal	A	TECH	582	0,00	3-3-2°	CDI
Ingénieur Principal	A	TECH	706	0,00	3-3-2°	CDI
Ingénieur Principal	A	TECH	536	0,00	3-3-2°	CDI
Ingénieur Principal	A	TECH	665	0,00	3-3-2°	CDI
Ingénieur Principal	A	TECH	783	0,00	3-3-2°	CDI
Ingénieur Principal	A	TECH	706	0,00	3-3-2°	CDI
Ingénieur Principal	A	TECH	626	0,00	3-3-2°	CDI
Ingénieur Principal	A	TECH	536	0,00	3-3-2°	CDI
Ingénieur Principal	A	TECH	536	0,00	3-3-2°	CDI
Ingénieur Principal	A	TECH	665	0,00	3-3-2°	CDI
Ingénieur Principal	A	TECH	500	0,00	3-3-2°	CDI
Ingénieur en chef de classe exceptionnelle	A	TECH	HEA1	0,00	3-3-2°	CDI
Ingénieur en chef de classe normale	A	TECH	804	0,00	3-3-2°	CDD
Ingénieur en chef de classe normale	A	TECH	696	0,00	3-3-2°	CDI
Ingénieur en chef de classe normale	A	TECH	696	0,00	3-3-2°	CDI
Ingénieur en chef de classe normale	A	TECH	783	0,00	3-3-2°	CDI
Ingénieur en chef de classe normale	A	TECH	635	0,00	3-3-2°	CDI
Médecin Territorial	A	MS	HB2	0,00	3-3-2°	CDD
Médecin hors classe	A	MS	HEB1	0,00	3-3-2°	CDI
Rédacteur	B	ADM	649	0,00	3-3-1°	CDI
Rédacteur	B	ADM	579	0,00	3-3-1°	CDI
Rédacteur	B	ADM	687	0,00	3-3-1°	CDI
Rédacteur	B	ADM	581	0,00	3-3-1°	CDI
Rédacteur	B	ADM	326	0,00	3-2	CDD
Rédacteur	B	ADM	326	0,00	3-2	CDD
Rédacteur Principal de 1ère classe	B	ADM	646	0,00	3-3-2°	CDD
Rédacteur Principal de 1ère classe	B	ADM	540	0,00	3-3-1°	CDI
Rédacteur Principal de 2ème classe	B	ADM	361	0,00	3-2	CDD
Technicien	B	TECH	538	0,00	3-3-1°	CDI
Technicien	B	TECH	588	0,00	3-3-1°	CDI
Technicien	B	TECH	530	0,00	3-3-1°	CDI
Technicien principal 1ère classe	B	TECH	471	0,00	3-3-1°	CDI
Technicien principal 1ère classe	B	TECH	471	0,00	3-3-1°	CDI
Technicien principal 2ème classe	B	TECH	348	0,00	3-2	CDD
Technicien principal 2ème classe	B	TECH	348	0,00	3-2	CDD
Technicien principal 2ème classe	B	TECH	340	0,00	3-2	CDD
Technicien principal 2ème classe	B	TECH	348	0,00	3-2	CDD

AGENTS NON TITULAIRES EN FONCTION AU 01/01/N	CATEGORIES (1)	SECTEUR (2)	REMUNERATION (3)		CONTRAT	
			Indice (8)	Euros	Fondement du contrat (4)	Nature du contrat (5)
Technicien principal 2ème classe	B	TECH	348	0,00	3-2	CDD
Technicien principal 2ème classe	B	TECH	348	0,00	3-2	CDD
Technicien principal 2ème classe	B	TECH	348	0,00	3-2	CDD
Technicien principal 2ème classe	B	TECH	340	0,00	3-2	CDD
Technicien principal 2ème classe	B	TECH	340	0,00	3-2	CDD
Technicien principal 2ème classe	B	TECH	332	0,00	3-2	CDD
Technicien principal 2ème classe	B	TECH	332	0,00	3-2	CDD
Technicien principal 2ème classe	B	TECH	332	0,00	3-2	CDD
Technicien principal 2ème classe	B	TECH	332	0,00	3-2	CDD
Technicien principal 2ème classe	B	TECH	425	0,00	3-2	CDD
Technicien principal 2ème classe	B	TECH	348	0,00	3-3-1°	CDI
Technicien principal 2ème classe	B	TECH	327	0,00	3-1	CDD
Technicien principal 2ème classe	B	TECH	327	0,00	3-1	CDD
Agents occupant un emploi non permanent (7)				748 313,61		
Adjoint administratif 2ème classe	C	ADM	321	0,00	3-a°	CDD
Adjoint administratif 2ème classe	C	ADM	321	0,00	3-a°	CDD
Apprenti		OTR		9 635,67	A Apprenti	CDD
Apprenti		OTR		22 483,27	A Apprenti	CDD
Apprenti		OTR		15 927,30	A Apprenti	CDD
Apprenti		OTR		8 057,67	A Apprenti	CDD
Apprenti		OTR		10 691,64	A Apprenti	CDD
Apprenti		OTR		32 470,89	A Apprenti	CDD
Apprenti		OTR		10 691,64	A Apprenti	CDD
Apprenti		OTR		9 635,67	A Apprenti	CDD
Apprenti		OTR		32 470,89	A Apprenti	CDD
Apprenti		OTR		22 483,16	A Apprenti	CDD
Apprenti		OTR		39 158,58	A Apprenti	CDD
Apprenti		OTR		32 470,89	A Apprenti	CDD
Apprenti		OTR		9 635,67	A Apprenti	CDD
Apprenti		OTR		32 470,89	A Apprenti	CDD
Apprenti		OTR		27 190,89	A Apprenti	CDD
Apprenti		OTR		26 662,98	A Apprenti	CDD
Apprenti		OTR		997,33	A Apprenti	CDD
Apprenti		OTR		10 691,64	A Apprenti	CDD
Attaché	A	ADM	376	0,00	3-a°	CDD
Attaché	A	ADM	423	0,00	3-a°	CDD
Collaborateurs assemblée		OTR		25 929,99	110-1	CDI
Collaborateurs assemblée		OTR		28 493,72	110-1	CDI
Collaborateurs assemblée		OTR		22 522,36	110-1	CDI
Collaborateurs assemblée		OTR		46 178,12	110-1	CDI
Collaborateurs assemblée		OTR		32 467,28	110-1	CDI
Contractuel - CIFRE		OTR		23 484,00	A CIFRE	CDD

AGENTS NON TITULAIRES EN FONCTION AU 01/01/N	CATEGORIES (1)	SECTEUR (2)	REMUNERATION (3)		CONTRAT	
			Index (8)	Euros	Fondement du contrat (4)	Nature du contrat (5)
Emploi d'Avenir		OTR	0	17 490,24	A Emploi d'Avenir	CDD
Emploi d'Avenir		OTR	0	7 134,34	A Emploi d'Avenir	CDD
Emploi d'Avenir		OTR	0	15 984,54	A Emploi d'Avenir	CDD
Emploi d'Avenir		OTR	0	17 490,24	A Emploi d'Avenir	CDD
Emploi d'Avenir		OTR	0	17 634,78	A Emploi d'Avenir	CDD
Emploi d'Avenir		OTR	0	17 490,24	A Emploi d'Avenir	CDD
Emploi d'Avenir		OTR	0	16 129,89	A Emploi d'Avenir	CDD
Emploi d'Avenir		OTR	0	17 247,32	A Emploi d'Avenir	CDD
Emploi d'Avenir		OTR	0	17 490,24	A Emploi d'Avenir	CDD
Emploi d'Avenir		OTR	0	17 004,39	A Emploi d'Avenir	CDD
Emploi d'Avenir		OTR	0	17 651,88	A Emploi d'Avenir	CDD
Emploi d'Avenir		OTR	0	15 206,78	A Emploi d'Avenir	CDD
Emploi d'Avenir		OTR	0	17 490,24	A Emploi d'Avenir	CDD
Rédacteur	B	ADM	326	0,00	3-a°	CDD
Vacataire		OTR	0	2 011,17	A Vacataire	CDD
Vacataire		OTR	0	1 955,18	A Vacataire	CDD
TOTAL GENERAL				913 450,28		

(1) CATEGORIES: A, B et C.

(2) SECTEUR ADM : Administratif.
TECH : Technique.
URB : Urbanisme (dont aménagement urbain).
S : Social.
MS : Médico-social.
MT : Médico-technique.
SP : Sportif.
CULT : Culturel
ANIM : Animation.
PM : Police
OTR : Missions non rattachables à une filière.

(3) REMUNERATION : Référence à un indice brut (indiquer le niveau de l'indice brut) de la fonction publique ou en euros annuels bruts (indiquer l'ensemble des éléments de la rémunération brute annuelle).

(4) CONTRAT : Moif du contrat (loi du 26 janvier 1984 modifiée) :
3-a° : article 3, 1er alinéa : accroissement temporaire d'activité
3-b : article 3, 2ème alinéa : accroissement saisonnier d'activité
3-1 : remplacement d'un fonctionnaire autorisé à servir à temps partiel ou indisponible (maladie, maternité...)
3-2 : vacance temporaire d'un emploi.
3-5-1° : absence de cadre d'emplois de fonctionnaires susceptibles d'assurer les fonctions correspondantes.
3-3-2° : emplois du niveau de la catégorie A, lorsque les besoins des services ou la nature des fonctions le justifient.
3-3-3° : emplois de secrétaire de mairie des communes de moins de 1 000 habitants et de secrétaire des groupements composés de communes dont la population moyenne est inférieure à ce seuil.
3-3-4° : emplois à temps non complet des communes de moins de 1 000 habitants et des groupements composés de communes dont la population moyenne est inférieure à ce seuil, lorsque la quotité de temps de travail est inférieure à 50 %.
3-3-5° : emplois des communes de moins de 2 000 habitants et des groupements de communes de moins de 10 000 habitants dont la création ou la suppression dépend de la décision d'une autorité qui s'impose à la collectivité ou à l'établissement en matière de création, de changement de périmètre ou de suppression d'un service public.
3-4 : article 21 de la loi n° 2012-347 : contrat à durée indéterminée obligatoire proposée à un agent contractuel.
38 : article 38 travailleurs handicapés catégorie C.
47 : article 47 recrutements directs sur emplois fonctionnels
110 : article 110 collaborateurs directs sur emplois fonctionnels
110-1 : collaborateurs de groupes de cabinets.
A : autres (préciser).

(5) Indiquer si l'agent contractuel est titulaire d'un contrat à durée déterminée (CDD) ou d'un contrat à durée indéterminée (CDI). Les contrats particuliers devront être labellisés « A / autres » et feront l'objet d'une précision (ex : « contrats aidés »).

(6) Occupent un emploi permanent de la fonction publique territoriale, les agents non titulaires recrutés sur le fondement des articles 3-1, 3-2, 3-3, 38 et 47 de la loi n° 84-53 du 26 janvier 1984, ainsi que les agents qui sont titulaires d'un contrat à durée indéterminée pris sur le fondement de l'article 21 de la loi n° 2012-347.

(7) Occupent un emploi non permanent de la fonction publique territoriale, les agents non titulaires recrutés sur le fondement des articles 3, 110 et 110-1.

(8) Si un contrat fixe comme référence de rémunération un traitement hors échelle, il convient de mentionner le chevron conformément à l'article 6 décret 85-1148 du 20 octobre 1985.

IV – ANNEXES

**AUTRES ELEMENTS D'INFORMATIONS
LISTE DES ORGANISMES DANS LESQUELS LA REGION A PRIS UN ENGAGEMENT FINANCIER
(article L. 4313-2 du CGCT)**

IV

D2

Les documents financiers et comptables de ces organismes sont mis à la disposition du public à (1).
Toute personne a le droit de demander communication à ses frais.

Nature de l'engagement (2)	Nom de l'organisme	Raison sociale de l'organisme	Nature juridique de l'organisme	Montant de l'engagement
Délégation de service public (3)				
03/09/2004 - Contrat de délégation	ALSACE CONNEXIA		Société par actions simplifiées	20 400 000,00
18/04/2013 - DSP - concession	SCS Les courriers de l'Aube		STE secteur tertiaire	430 000,00
23/10/2015 - Contrat d'affermage	API Restauration		Autre SA à directoire	280 000,00
Détention d'une part du capital				
-	France GARANTIE			15,24
-	FONDS LORRAIN DES MATERIAUX			2 178 000,00
-	FONDS LORRAIN DE CONSOLIDATION			2 332 800,00
-	INSTITUT LORRAIN DE PARTICIPATION			8 426 841,00
-	SADEPAR			8 199 896,00
-	Sofaris / OSEO			22,26
-	CESCOM			6 860,16
-	SEBL			776 200,00
-	SOLOREX			77 724,00
-	SAFER LORRAINE			200 591,16
-	SAEML SODEGER HAUT LORRAINE			15 000,00
-	FONDS ADER INVESTISSEMENTS			500 000,00
-	FONDS EUROPEENS DES MATERIAUX FEM FEDER			270 000,00
-	FONDS EUROPEENS DES MATERIAUX FEM CRL			270 000,00
-	FONDS REGIONAL D'AMORCAGE			270 000,00
-	NORD EST - FIRA			300 000,00
01/08/1985 - 01/08/1985, DCPCR 578.97 du 9/05/1997 CPCR 514-12 du 08/06/2012	SOCIETE DE DIVERSIFICATION DU BASSIN POTASSIQUE	SOCIETE DE DIVERSIFICATION DU BASSIN POTASSIQUE	Société anonyme	5 560 461,90
06/09/1985 - DBCR 120.85 du 6/09/1985	Sté FERMIERE DE LA MAISON DE L'ALSACE A PARIS	Sté FERMIERE DE LA MAISON DE L'ALSACE A PARIS	Société Anonyme d'Economie Mixte Locale	81 026,28
01/01/1990 - DCPCR 1990	Société d'Aménagement Foncier et d'Etablissement Rural d'Alsace	SAFER Alsace	Société anonyme	27 364,60
08/11/1991 - DBCR 270.91 du 8/11/1991	STRASBOURG EVENEMENTS	STRASBOURG EVENEMENTS	Société Anonyme d'Economie Mixte Locale	24 391,84

Nature de l'engagement (2)	Nom de l'organisme	Raison sociale de l'organisme	Nature juridique de l'organisme	Montant de l'engagement
13/01/1997 - 13/01/1997, DCPCR 33/00 du 14-15/12/2000, DCPCR 947/02 du 6/12/2002, DCPCR 85/03 du 10/01/2003	ALSACE CREATION SA	ALSACE CREATION SA	Société anonyme	5 239 078,76
05/05/2000 - CPCR 355.00 du 5/05/2000	SOCIETE LOCALE D'EPARGNE DE STRASBOURG CENTRE	SOCIETE LOCALE D'EPARGNE DE STRASBOURG CENTRE	Société coopérative à capital variable	79 996,00
10/01/2001 - DCPCR 4/01 de 2001	SOFARIS REGIONS SA	SOFARIS REGIONS SA	Société anonyme	22,26
28/05/2001 - capital social	Champagne-Ardenne active		Société anonyme	210 000,00
04/02/2005 - CPCRA 153-5 du 04/02/2005	ALSACE AMORCAGE SAS	ALSACE AMORCAGE SAS	Société par actions simplifiée à Conseil d'Administration	750 000,00
04/03/2005 - CPCR 219-05 du 04/03/2005	TECHFUND EUROPE Management (Site de gestion du FCPR AIRFI)	TECHFUND EUROPE Management	Société par actions simplifiée	2 300 000,00
03/06/2005 - CPCR 529-05 du 03/06/05	FONDATION FRANCO SUISSE POUR LA RECHERCHE ET LA TECHNOLOGIE	FONDATION FRANCO SUISSE POUR LA RECHERCHE ET LA TECHNOLOGIE	Personne morale de droit Suisse	6 406,28
31/08/2008 - Fonds régional de garantie	OSEO - BPI France Régions		société anonyme d'économie mixte	4 985 000,00
16/11/2009 - Fonds micro-crédit	Association pour le droit à l'initiative économique		Association	149 373,00
20/09/2010 - capital social	IRPAC création		société anonyme	1 706 080,60
20/09/2010 - capital social	IRPAC Développement		société anonyme	2 160 831,65
14/01/2011 - DCPCR 54-11 du 14 janvier 2011	SCIC ACRENE	SCIC ACRENE	Société coopérative d'intérêt collectif à responsabilité limitée	1 500,00
14/01/2011 -	SCIC ACRENE		Société coopérative d'intérêt collectif à responsabilité limitée	1 500,00
14/03/2011 - CPCR 211-11 du 14/03/2011	SASU AEROPORT DE STRASBOURG-ENTZHEIM	AEROPORT DE STRASBOURG-ENTZHEIM	Société par Actions Simplifiée Unipersonnelle	7 400,00
17/06/2011 - CPCR 606-11 du 17/06/2011	France ACTIVE GARANTIE (Fonds de garantie ESS)	France ACTIVE GARANTIE	Société anonyme	500 000,00
13/11/2011 - CPCR 454-11 du 13/11/2011	ALSACE CAPITAL SAS Société de gestion du FCPR ALSACE CROISSANCE	ALSACE CAPITAL SAS	Société par actions simplifiée	3 675 000,00
12/07/2013 - CPCR 627-13 du 12/07/2013	ALSACE CAPITAL SAS Société de gestion du FPCI CAP INNOV'EST	ALSACE CAPITAL SAS	Société par actions simplifiée	1 671 175,41
25/11/2013 - Parts SPL X DEMAT	SPL X DEMAT	SPL X DEMAT	SPL	1 550,00
25/11/2013 - parts capital	FINOVAM		société par actions simplifiées	100 000,00
25/11/2013 - dotation du fonds de garantie	France Active Garantie		société anonyme	345 000,00
14/11/2014 - DCPCR 888-14 du 14 novembre 2014	CITIVIA SPL (Ex SERM)	CITIVIA SPL (Ex SERM)	Société Anonyme d'Economie Mixte à conseil d'adm	116 038,54
14/11/2014 -	CITIVIA SPL (ex Société d'Equipement de la Région Mulhousienne / SERM)		Société à responsabilité limitée d'économie mixte	116 038,54
13/11/2015 - CPCR 1095-15 du 13/11/2015	SOCIETE D'EQUIPEMENT DE LA REGION STRASBOURGEOISE (SERS)	SERS	Société Anonyme d'Economie Mixte Locale	203 920,00
13/11/2015 -	SERS (Société d'Aménagement et d'Equipement de la Région Strasbourgéoise)		Société anonyme d'économie mixte à conseil d'administration	203 920,00

Garantie ou cautionnement d'un emprunt	Nature de l'engagement (2)	Nom de l'organisme	Raison sociale de l'organisme	Nature juridique de l'organisme	Montant de l'engagement
-		ASS LORRAINE FORMAT RECHER ACTION SOCIALE	ALFOREAS	Association	94 417,83
22/06/1905 -		Lycée Jeanne Mance		Association	126 184,30
23/06/1905 -		Lycée Jeanne Mance		Association	81 978,82
24/06/1905 -		Accueil Féminin		Association	41 188,35
24/06/1905 -		Maison Familiale d'Auve		Association	20 285,11
25/06/1905 -		Maison Familiale de la Vesle		Association	20 838,59
25/06/1905 -		Maison Familiale de la Vesle		Association	23 503,08
26/06/1905 -		SAEM Reims Développement		Entreprise	117 549,48
29/06/1905 -		Lycée Jean XXIII		Association	138 750,00
29/06/1905 -		IFPS		Elb Enseignement	56 637,13
30/06/1905 -		Lycée St-Vincent de Paul		Association	468 558,02
01/07/1905 -		Lycée St-Vincent de Paul		Association	551 331,15
01/07/1905 -		Lycée St-Jean Baptiste de la Salle		Association	136 467,57
02/07/1905 -		Lycée Sacré Cœur		Association	864 809,18
02/07/1905 -		Lycée St-Paul		Association	1 363 673,20
02/07/1905 -		Lycée St-Paul		Association	470 879,54
05/07/1905 -		La Salle Mabilion Sacré Cœur		Association	333 985,76
11/07/2008 -	CPCR 719/08 du 11/07/2008	Association Notre-Dame des Mineurs	Association Notre-Dame des Mineurs	Association de droit local	255 555,36
16/11/2010 -	CPCR 1023-10 du 16/11/2010	Association pour le développement du Lycée Charles de Foucauld	Association pour le développement du Lycée Charles de Foucauld	Association de droit local	4 500 000,00
14/03/2011 -	CPCR 241-11 du 14/03/2011	Association construction ECAM Strasbourg Europe	ECAM Strasbourg Europe	Association de droit local	5 000 000,00
14/03/2014 -	CPCR 165-14 du 14/03/2014	GIP IRCAL (Institut Régional du Cancer d'Alsace)	GIP IRCAL	Groupement d'intérêt public	14 229 302,50
14/03/2014 -	CPCR 165-14 du 14/03/2014	GIP IRCAL (Institut Régional du Cancer d'Alsace)	GIP IRCAL	Groupement d'intérêt public	7 172 275,00
13/10/2014 -	CPCR 855-14 du 13/10/2014	Institut Don Bosco	Institut Don Bosco	Association de droit local	1 187 604,74
20/11/2014 -	Décision n°14CP-1515 du 20/11/2014	ASS LORRAINE FORMAT RECHER ACTION SOCIALE	ALFOREAS	Association	317 133,09
20/11/2014 -	Décision n°14CP-1515 du 20/11/2014	ASS LORRAINE FORMAT RECHER ACTION SOCIALE	ALFOREAS	Association	317 133,09
20/11/2014 -	Décision n°14CP-1515 du 20/11/2014	ASS LORRAINE FORMAT RECHER ACTION SOCIALE	ALFOREAS	Association	75 507,90
19/12/2014 -	Décision n°14CP-1562 du 19/12/2014	Société d'Equipement du Bassin Lorrain	SEBL	Société d'Economie Mixte à conseil d'adm.	3 972 738,41
Subventions supérieures à 75 000 € ou représentant plus de 50 % du produit figurant au compte de résultat de l'organisme					
Autres					

(1) Hôtel de région et autres lieux publics désignés par la région.

(2) Indiquer la date de la décision (délibérations, contrats ou décisions de l'exécutif).

(3) Préciser la nature de la délégation (concession, affermage, régie intéressée, ...).

IV – ANNEXES

IV

AUTRES ELEMENTS D'INFORMATIONS - LISTE DES ORGANISMES DE REGROUPEMENT

D3.1

LISTE DES ORGANISMES DE REGROUPEMENT AUXQUELS ADHERE LA REGION

DESIGNATION DES ORGANISMES	DATE D'ADHESION	MODE DE PARTICIPATION	MONTANT DU FINANCEMENT
Syndicats mixtes (article L. 5721-2 du CGCT)			
ORCHESTRE NATIONAL DE LORRAINE			0,00
PARC NATUREL REGIONAL DE LORRAINE			0,00
PARC NATUREL REGIONAL DES BALLONS DES VOSGES			0,00
PARC NATUREL REGIONAL DES VOSGES DU NORD			0,00
MADINE			0,00
Syndicat de Coopération du Parc Naturel Régional des Vosges du Nord (SYCOPARC)	30/12/1975	Budgétaire	301 330,00
Syndicat mixte du Parc Naturel Régional des Ballons des Vosges	01/06/1989	Budgétaire	305 685,00
Syndicat Mixte d'Aménagement du Château de Hohlandsbourg	05/10/1992	Budgétaire	92 000,00
Syndicat mixte SYMBIO	12/01/1998	Budgétaire	0,00
Syndicat Mixte du Mémorial d'Alsace-Moselle	03/12/1999	Budgétaire	170 000,00
Syndicat mixte du golf de la SOMMERAU et du Pays de Marmoutier	26/06/2002	Budgétaire	0,00
Parc naturel régional de la Montagne de Reims	17/11/2008	contribution statutaire	268 455,00
Syndicat mixte du musée Lalique	17/12/2008	Budgétaire	550 000,00
Parc naturel régional de la Forêt d'Orient	16/03/2009	contribution statutaire	212 000,00
Syndicat mixte de préfiguration du Parc naturel des Ardennes	21/12/2011	contribution statutaire	171 000,00
Autres organismes de regroupement			
GIPEBLOR (GROUPEMENT D'INTERET PUBLIC)			0,00
OREFQ (GROUPEMENT D'INTERET PUBLIC)			0,00
OPERA NATIONAL DE LORRAINE			0,00
GECT ALZETTE - BELVAL (GROUPEMENT EUROPEEN DE COOPERATION TERR.)			0,00

IV – ANNEXES

IV

AUTRES ELEMENTS D'INFORMATIONS – LISTE DES ETABLISSEMENTS PUBLICS CREEES

D3.2

LISTE DES ETABLISSEMENTS PUBLICS CREEES

Catégorie d'établissement (1)	Intitulé / objet de l'établissement	Date de création	Date de délibération	Nature de l'activité (SPIC/SPA)	TVA (oui / non)
EPCC	ARTECA	01/01/2004			Non
EPCC	L'AUTRE CANAL	19/12/2006			Non
EPCC	METZ EN SCENE	19/12/2008			Non
EPCC	CENTRE POMPIDOU	31/12/2009			Non
ETABLISSEMENT PUBLIC REGIONAL	AEROPORT NANCY METZ LORRAINE	01/11/2011	13/10/2011		Non

(1) Il s'agit de recenser les établissements publics créés par la collectivité pour l'exploitation directe d'un service public relevant de sa compétence.

Pour rappel, la collectivité a l'obligation de constituer une régie si le service concerné est de nature industrielle et commerciale (cf. article L. 1412-1 du CGCT) ou la faculté de constituer une régie si le service concerné est de nature administrative et n'est pas de ceux qui, par leur nature ou par la loi, ne peuvent être assurés que par la collectivité elle-même (cf. article L. 1412-2 du CGCT).

Les régies ainsi créées peuvent, au choix de la collectivité, être dotées :

- soit de la personnalité morale et de l'autonomie financière ;
- soit de la seule autonomie financière.

Cependant, il convient de préciser que seules les régies dotées de la personnalité morale et de l'autonomie financière sont dénommées établissements publics et doivent être recensées dans cet état.

IV – ANNEXES		IV
AUTRES ELEMENTS D'INFORMATIONS – LISTE DES SERVICES ASSUJETTIS A LA TVA ET NON ERIGES EN BUDGET ANNEXE		D3.4

LISTE DES SERVICES ASSUJETTIS A LA TVA ET NON ERIGES EN BUDGET ANNEXE

Catégorie de services	Intitulé / objet du service	Date de création	Date de délibération	Nature de l'activité (SPIC/SPA)
Secteur distinct de TVA	Exploitation Forestière du Fleckenstein	01/01/2016		Exploitation forestière
Secteur distinct de TVA	Activité Photovoltaïque	01/01/2016		Production d'électricité
Secteur distinct de TVA	TLD Point Alsace Nom de Domaine	01/01/2016		Autre activité informatique
Secteur distinct de TVA	Cession de terrains	01/01/2016		Cession de terrains
Secteur distinct de TVA	Location de locaux Chambley	01/01/2016		Tourisme
Secteur distinct de TVA	Prestation de services	01/01/2016		Prestation de services

IV – ANNEXES		IV
AUTRES ELEMENTS D'INFORMATIONS		
SERVICES FERROVIAIRES REGIONAUX DE VOYAGEURS – VOLET 1 : BUDGET		
		D3.5.1

VOLET 1 – BUDGETAIRE (circulaire n° LBL/B/03/10082/C du 11 décembre 2003)

DEPENSES		RECETTES			
FONCTIONNEMENT	Chapitre	Montant	FONCTIONNEMENT	Chapitre	Montant
Contribution régionale d'équilibre d'exploitation TTC	938	430 000 000,00	Compensation financière versée par l'Etat au titre de l'exploitation		0,00
Autres	938	262 306 000,00	Compensation financière au titre des tarifs sociaux fixés par l'Etat		0,00
			Matériel		0,00
Sous-total Fonctionnement		693 406 000,00	Sous-total Fonctionnement	(B)	0,00

INVESTISSEMENT	Chapitre	Montant	Effort propre de la Région (A – B)	(C)
Matériel	908	63 200 000,00		
Autres	908	40 533 000,00		
Sous-total Investissement		103 733 000,00	Effort propre de la Région (A – B)	797 139 000,00

TOTAL DEPENSES	(A)	797 139 000,00	TOTAL RECETTES (B + C)	797 139 000,00
-----------------------	------------	-----------------------	-------------------------------	-----------------------

IV - ANNEXES

IV
D3.5.2

**AUTRES ELEMENTS D'INFORMATIONS
SERVICES FERROVIAIRES REGIONAUX DE VOYAGEURS - VOLET 2 :
COMPTE D'EXPLOITATION**

Devis 2017
Données en € à CE 2017

CALCUL DE LA CONTRIBUTION (K€)	Devis prévisionnel à CE 2017
I. Charges au forfait (type C1)	
Conduite	90 612 354
Accompagnement	58 338 803
Energie électrique	15 412 196
Energie diesel	16 946 930
Transport routier inopiné	3 311 443
Interpénétrations - affermage	1 802 504
Maintenance et nettoyage	80 629 541
Maintenance de maintenance industrielle	(14 660 775)
Locations de matériels roulants	4 081 924
Produit train	22 610 398
Charges d'escale - Prestations spécifiques	4 573 457
Distribution	29 435 475
Redevance SNCF	14 035 282
Gestion du TER	17 645 557
Si & Télécom	6 695 984
Impôts et taxes	6 768 570
Charges diverses	10 415 369
Modification temporaire de l'offre (sous réserve d'acceptation des devis)	(1 500 700)
Minoration temporaire du C1 2017 (à réintégrer dans le devis 2018)	(2 525 000)
Intégration par anticipation des décomptes définitifs 2016	(2 704 000)
II. Charges <i>ad valorem</i> (type C2)	
Péages d'infrastructure	127 039 422
Charges de capital	3 479 592
IFER	14 686 426
Transport routier régulier	11 567 082
Prestations communes	40 176 770
Impôts et taxes	5 476 600

IV - ANNEXES	IV
AUTRES ELEMENTS D'INFORMATIONS	
SERVICES FERROVIAIRES REGIONAUX DE VOYAGEURS - VOLET 2 :	D3.5.2
COMPTE D'EXPLOITATION	

III. Recettes	Recettes du trafic Compensations tarifaires nationales Compensations tarifaires régionales Compensations tarifaires militaires et autres Autres recettes ad valorem Autres recettes forfaitaires	(146 423 633) (87 316 412) (3 966 071) (2 484 051) (1 774 791) (892 193)
IV. Autres	Rémunération	9 619 026
	C1 hors rémunération	361 925 312
	CONTRIBUTION D'EXPLOITATION NETTE	331 113 079
	Compensations	91 282 483
	CONTRIBUTION FINANCIERE	422 395 562
	TVA	9 128 248
	Taux de TVA	10,0%
	CONTRIBUTION FINANCIERE TTC	431 523 810

Cette annexe correspond au modèle de présentation du compte d'exploitation figurant dans la convention SNCF, elle est donc susceptible de subir des modifications à l'initiative de la SNCF.

IV - ANNEXES

	IV
DECISIONS EN MATIERE DE TAUX DE CONTRIBUTIONS	E1

Libellés	Base notifiée (si connu à la date de vote)	Variation de la base/(N-1) (%)	Taux, coefficient ou forfait appliqués par décision de l'assemblée délibérante (%, unité ou €)	Variation du taux/N-1 (%)	Produit voté par le conseil régional	Variation du produit/N-1 (%)
Taxe intérieure sur les produits pétroliers (part régionale définie à l'article 265 du code des douanes)	SP	-	1,77 €	}	55 400 000	-
	Gazole	-	1,15 €			-
Taxe intérieure sur les produits pétroliers (majoration définie à l'article 265 Abis du code des douanes)	SP	-	0,73 €	}	54 474 000	-
	Gazole	-	1,35 €			-
Taxe sur les permis de conduire	-	-	-	-	-	-
Taxe sur les certificats d'immatriculation des véhicules						
Alsace	-	-	38,33 € / CV	}	165 368 000	-
Champagne Ardenne	-	-	37,33 € / CV			-
Lorraine	-	-	44 € / CV			-
TOTAL GENERAL					275 242 000 €	

IV – ANNEXES	IV
ARRETE ET SIGNATURES	E2

Nombre de membres en exercice : 169

Nombre de membres présents : 150 et 19 représentés

Nombre de suffrages exprimés : 169

VOTES :

Pour : 104

Contre : 65

Abstentions :

Date de convocation : 29 novembre 2016

Présenté par Le Président,

A Metz, le vendredi 15 décembre 2016

Délibéré par le Conseil Régional, réuni en session

A Metz, le 15 décembre 2016


























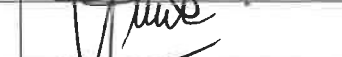


Les membres du Conseil Régional,










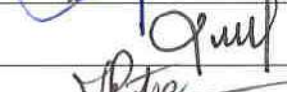















ABRAHAM Julia	
ADAM Anne Marie	
ALBERTINI Xavier	
ANDRÉ Diana	
BADER Jean-Claude	
BAILLOT Catherine	
BARAT Joëlle	
BARREAU Odile	
BASTIAN Patrick	
BAUCHE Pascal	
BAYER Jean-Jacques	
BEAUJEAN Jacques	
BEAUVAIS Valérie	
BESSON Thierry	
BILDE Dominique	
BOHL Jean-Luc	
BOOG Françoise	
BORDE Philippe	
BOUCHER André	



























pour e/s subtil
pour e/s ROITNER








IV - ANNEXES		IV
ARRETE ET SIGNATURES		E2
BRANDALISE Nejla		
BROCCOLI Walter		
BRUCKMANN Patricia		
BUHL Denise		
BURCKEL Laurent		
BURG Laurence		
CALDEROLI-LOTZ Martine		
CASSARO Alexandre		
CATTIN Jacques		
CHERPION Gérard		
CHEVALIER Cédric		
CHOSEROT Christophe	<i>pouvoir à J. Homé</i>	
COLAS WIES Marièle		
COLIN Hélène		
CONIGLIO Stéfanie	<i>pouvoir à J. Hoff</i>	
CUDEL Fabienne		
DE LACOSTE LAREYMONDIE Marie-Hélène		
DEBEVE Christian		
DEBORD Valérie		
DEL GENINI Elisabeth		
DEMANGE Cindy		
DESPAS Maryse		
DIDELOT Andréa		
DILIGENT Carmen		
DO SANTOS Marina	<i>pouvoir à Jm JERAZET</i>	
DREYFUSS-BECHMANN Laurence	<i>pouvoir à Jm Joubert</i>	
DU PARC Hombeline		
DUCHENE Annie		

IV - ANNEXES		IV
ARRETE ET SIGNATURES		E2
ENGELMANN Fabien		
ERRE Pascal		
EURY Grégoire		
FABRE Frédéric		
FISCHER Marie-Reine		
GAILLOT Pascale		
GANTER Claudine		
GAZIN Mireille		
GERBER Bernard		
GIRARDIN Olivier		
GIUSSANI Fanny		
GNAEDIG Laurent		
GOURLOT Thierry		
GOUTHIER Emilie		
GREMILLET Daniel		
GROLET Françoise		
GROSSE-CRUCIANI Jordan		
GUILLAUME Jean-François		
GUILLEMY Christine		
GUILLOTIN Véronique		
GUIRLINGER Christian		
HAACK Francine		
HELFGOTT Jackie		
HELIOT-COURONNE Isabelle		
HIBOUR Atissar	<i>pourvu c/au TRISOUT</i>	
HOFF Hervé		
HOMÉ Antoine		
HORNY-GONIER Marianne	<i>pourvu c/au DESEVE</i>	

IV – ANNEXES		IV
ARRETE ET SIGNATURES		E2
HORY Thierry		
ISINGER Evelyne		
JACQUE Edouard		
JENFT Pascal		
JORON Virginie		
KAUFMANN Corinne		
KHALIFÉ Khalifé		
KIENTZ Cathy		
KIS Stéphanie		
KLEIN Eliane		
KLEITZ Francis		
KREBS Pascale		
KUNTZ Marie-Louise		
LAEMLIN Martine		
LALANDRE Jean-Marie		
LAVAL Thomas		
LEFEVRE Jean-Christophe		
LEMOINE Henry		
LEROY Franck		
LIOUVILLE Jean-Pierre		
LIZOLA Martine		
LUCZKA Guillaume		
MANGIN Pascal		
MANGIN Philippe	<i>pour voir à Jean Gaillot</i>	
MARCELLI Sylvain		
MARCHET Véronique		
MARECHAL Guillaume		
MASSERET Jean-Pierre		

IV - ANNEXES		IV
ARRETE ET SIGNATURES		E2
MASSON Bertrand		
MASSON-WEYL David		
MATHIEU Véronique	<i>pour voir c/ me Peillard</i>	
MERABET Lilla		
MEYER Jacques		
MULLER-BECKER Nicole		
MUNSTER Linda		
NACHBAR Philippe		
NICOLAS Thierry		
NOIRET-RICHET Christine		
NOTAT Jean		
OMEYER Jean-Paul		
PAILLARD Rachel		
PESTRE Isabelle		
PFEFFER Kévin		
PFLIEGERSDOERFFER Frédéric		
PHILIPPOT Florian	<i>pour voir c/ me Pfeffer</i>	
PIERRE Baptiste		
POIRSON Elisabeth		
RANC Angélique		
RECHT Emmanuel		
REGENT Pierre		
REICHARDT André	<i>pour voir c/ me VOGEL</i>	
RENAUD Dominique		
RICHARDOT Anne-Pernelle		
RICHERT Philippe		
RISSER Chantal		
ROSELEUR Lise		

IV - ANNEXES		IV
ARRETE ET SIGNATURES		E2
ROTTNER Jean		
SADOCCO Rémy		
SARTOR Marie-Rose		
SCHALCK Elsa		
SCHULER Georges	<i>pouvoir à J. CATTAN</i>	
SCHWEITZER Cléo		
SEBEYRAN Marc		
SÉJOURNÉ Yves		
SITZENSTUHL Charles	<i>pouvoir à P. SPECHT</i>	
SPECHT Philippe		
STALTER Bernard		
STEPHANY Jennifer		
STICH Gregory	<i>pouvoir à Jean Kaufmann</i>	
STIEGLER Brigitte	<i>pouvoir à Jean Jordan</i>	
SUBTIL Bruno		
THIL Patrick		
THOMAS Rachel		
TORLOTING Brigitte		
TRIBOUT Marie		
VAILLANT Julien		
VÄISSE Brigitte		
VALENCE David		
VALENTIN Patrice		
VIERLING Catherine		
VILAIN Eric		
VOGEL Justin		
WAGNER Vanessa		
WALTER Hubert		

IV – ANNEXES		IV
ARRETE ET SIGNATURES		E2
WARSMANN Jean-Luc	<i>pouvoir à J. RECHER</i>	
WASERMAN Sylvain		
WENDLINGER Laurent		
WERNER François	<i>pouvoir à M. ZUBER</i>	
WILHELM Marion	<i>pouvoir à M. de la Coste Cognac</i>	
WILLER Christèle		
ZANETTI Paola		
ZELLER Huguette		
ZIMMERMANN Christian		
ZUBER Catherine		

Certifié exécutoire par le Président, compte tenu de la transmission en préfecture, le
publication le

, et de la

A , le