

REPUBLIQUE FRANÇAISE

Régions et organismes rattachables :Région Grand Est (1)

(2) AGREGE AU BUDGET PRINCIPAL DE

Numéro SIRET : 20005226400013

POSTE COMPTABLE : le Payeur Régional

M. 71

**Budget primitif
voté par fonction**

BUDGET : Budget principal (3)

ANNEE 2018

(1) Indiquer soit « Région : nom de la région », soit le nom du syndicat mixte relevant de l'article L. 5721-2 du CGCT.

(2) A compléter s'il s'agit d'un budget annexe.

(3) Indiquer le budget concerné : budget principal (de la région ou syndicat mixte) ou libellé du budget annexe.

Sommaire

I - Informations générales

| | |
|---|----|
| A - Informations statistiques, fiscales et financières | 4 |
| B - Modalités de vote | 5 |
| C1 - Exécution du budget de l'exercice précédent : Résultats | 6 |
| C2 - Exécution du budget de l'exercice précédent - RAR Dépenses | 7 |
| C3 - Exécution du budget de l'exercice précédent - RAR Recettes | 9 |
| D1 - Présentation des AP votées | 11 |
| D2 - Présentation des AE votées | 12 |

II - Présentation générale du budget

| | |
|---|----|
| A1 - Vue d'ensemble - Exécution du budget | 13 |
| A2 - Vue d'ensemble - Total des opérations réelles et d'ordre | 14 |
| B - Récapitulation par groupes fonctionnels | 15 |
| C1 - Equilibre financier - Investissement | 19 |
| C2 - Equilibre financier - Fonctionnement | 20 |
| D1 - Balance générale - Dépenses | 21 |
| D2 - Balance générale - Recettes | 23 |

III - Vote du budget

| | |
|--|----|
| A - Section d'investissement - Vue d'ensemble | 25 |
| A.900 - Services généraux | 28 |
| A.901 - Formation professionnelle et apprentissage | 29 |
| A.902 - Enseignement | 30 |
| A.903 - Culture, sports et loisirs | 31 |
| A.904 - Santé et action sociale | 32 |
| A.905 - Aménagement des territoires | 33 |
| A.906 - Gestion des fonds européens | 34 |
| A.907 - Environnement | 35 |
| A.908 - Transports | 36 |
| A.909 - Action économique | 39 |
| A.921 - Taxes non affectées | 40 |
| A.922 - Dotations et participations | 41 |
| A.923 - Dettes et autres opérations financières | 42 |
| A.925 - Opérations patrimoniales | 43 |
| A.926 - Transferts entre les sections | 45 |
| A.95 - Chapitres sans prévisions de réalisations | 48 |
| B - Section de fonctionnement - Vue d'ensemble | 49 |
| B.930 - Services généraux | 52 |
| B.931 - Formation professionnelle et apprentissage | 53 |
| B.932 - Enseignement | 54 |
| B.933 - Culture, sports et loisirs | 55 |
| B.934 - Santé et action sociale | 56 |
| B.935 - Aménagement des territoires | 57 |
| B.936 - Gestion des fonds européens | 58 |
| B.937 - Environnement | 59 |
| B.938 - Transports | 60 |
| B.939 - Action économique | 63 |
| B.940 - Impositions directes | 64 |
| B.941 - Autres impôts et taxes | 65 |
| B.942 - Dotations et participations | 66 |
| B.943 - Opérations financières | 67 |
| B.944 - Frais de fonctionnement des groupes d'élus | 68 |
| B.945 - Provisions et autres opérations mixtes | 69 |
| B.946 - Transferts entre les sections | 70 |
| B.947 - Transferts à l'intérieur de la section de fonctionnement | 71 |
| B.95 - Chapitres sans prévisions de réalisations | 72 |

IV - Annexes

A - Présentation croisée

| | |
|--|----|
| A/900 - Services généraux | 73 |
| A/901 - Formation professionnelle et apprentissage | 74 |
| A/902 - Enseignement | 75 |

Région Grand Est - Budget principal - BP - 2018

| | |
|--|------------|
| A/903 - Culture, sports et loisirs | 77 |
| A/904 - Santé et action sociale | 78 |
| A/905 - Aménagement des territoires | 79 |
| A/906 - Gestion des fonds européens | 80 |
| A/907 - Environnement | 81 |
| A/908 - Transports | 82 |
| A/909 - Action économique | 85 |
| A/930 - Services généraux | 86 |
| A/931 - Formation professionnelle et apprentissage | 90 |
| A/932 - Enseignement | 91 |
| A/933 - Culture, sports et loisirs | 93 |
| A/934 - Santé et action sociale | 95 |
| A/935 - Aménagement des territoires | 96 |
| A/936 - Gestion des fonds européens | 97 |
| A/937 - Environnement | 98 |
| A/938 - Transports | 99 |
| A/939 - Action économique | 103 |
| B - Eléments du bilan | |
| B1.1 - Etat de la dette - Détail des crédits de trésorerie | 104 |
| B1.2 - Etat de la dette - Répartition par nature de dette | 105 |
| B1.3 - Etat de la dette - Répartition des emprunts par structure de taux | 126 |
| B1.4 - Etat de la dette - Typologie de la répartition de l'encours | 129 |
| B1.5 - Etat de la dette - Détail des opérations de couverture | 130 |
| B2 - Méthodes utilisées | 132 |
| B3 - Etat des provisions constituées | 136 |
| B4 - Etat des charges transférées | Sans Objet |
| B5 - Détail des chapitres d'opérations pour comptes de tiers | 137 |
| B6 - Prêts | 144 |
| B7.1 - Equilibre des opérations financières - Dépenses | 153 |
| B7.2 - Equilibre des opérations financières - Recettes | 154 |
| C - Engagements hors bilan | |
| C1.1 - Etat des emprunts garantis | 156 |
| C1.2 - Calcul du ratio d'endettement relatif aux garanties d'emprunt | 159 |
| C2 - Subventions versées | Sans Objet |
| C3 - Etat des contrats de crédit-bail | 160 |
| C4 - Etat des contrats de PPP | 161 |
| C5 - Etat des autres engagements donnés | Sans Objet |
| C6 - Etat des engagements reçus | Sans Objet |
| C7 - Etat des recettes grevées d'affectation spéciale | 162 |
| D - Autres éléments d'information | |
| D1 - Etat du personnel | 163 |
| D2 - Liste des organismes dans lesquels la région a pris un engagement financier | 183 |
| D3.1 - Liste des organismes de regroupement | 187 |
| D3.2 - Liste des établissements publics créés | 188 |
| D3.3 - Liste des services individualisés dans un budget annexe | Sans Objet |
| D3.4 - Liste des services assujettis à la TVA et non érigés en budget annexe | 189 |
| D3.5.1 - Services ferroviaires régionaux des voyageurs - Volet 1 : Budget | 190 |
| D3.5.2 - Services ferroviaires régionaux des voyageurs - Volet 2 : Compte d'exploitation | 191 |
| E - Décisions en matière de taux - Arrêté et signatures | |
| E1 - Décisions en matière de taux | 193 |
| E2 - Arrêté - Signatures | 194 |

Préciser, pour chaque annexe, si l'état est sans objet le cas échéant.

| | |
|---|----------|
| I – INFORMATIONS GENERALES | I |
| INFORMATIONS STATISTIQUES, FISCALES ET FINANCIERES | A |

| Informations statistiques | | | |
|---|-----------|---|---------|
| | Valeurs | | Valeurs |
| Population totale | 5 679 943 | Nombre de mètres carrés de surface utile de bâtiments (3) | |
| Longueur de la voirie régionale (en km) | | Nombre d'organismes de coopération auxquels participe la région | |

| Informations fiscales (N-2) | | |
|---|--------|------------------------------------|
| | Région | Pour mémoire, la moyenne nationale |
| Indicateur de ressources fiscales / habitant défini par l'article L. 4332-5 du CGCT (1) | 0.00 | |

(1) Informations comprises dans la fiche de répartition de la DGF de l'exercice N-1, établie sur la base des informations N-2 (transmise par les services préfectoraux).

| Informations financières – ratios | | Valeurs | Moyennes nationales |
|-----------------------------------|--|----------|---------------------|
| 1 | Dépenses réelles de fonctionnement / population | 353.13 | |
| 2 | Produit des impositions directes / population | 132.09 | |
| 3 | Recettes réelles de fonctionnement / population | 407.70 | |
| 4 | Dépenses d'équipement brut / population | 112.59 | |
| 5 | Encours de dette / population (2) | 416.35 | |
| 6 | DGF / population | 0.00 | |
| 7 | Dépenses de personnel / dépenses réelles de fonctionnement (3) | 14.70 % | |
| 8 | Dépenses réelles de fonctionnement et remboursement annuel de la dette en capital/recettes réelles de fonctionnement (3) | 94.67 % | |
| 9 | Dépenses d'équipement brut / recettes réelles de fonctionnement | 27.62 % | |
| 10 | Encours de la dette / recettes réelles de fonctionnement (2) (3) | 102.12 % | |

(2) Les ratios s'appuyant sur l'encours de la dette se calculent à partir du montant de la dette au 1^{er} janvier N.

(3) Pour les syndicats mixtes, seules ces données sont à renseigner.

 Dans l'ensemble des tableaux, les cases grisées ne doivent pas être remplies.

| | |
|------------------------------------|----------|
| I – INFORMATIONS GENERALES | I |
| MODALITES DE VOTE DU BUDGET | B |

I – L'assemblée délibérante a voté le présent budget :

- au niveau (1) du chapitre pour la section d'investissement,
- au niveau (1) du chapitre pour la section de fonctionnement.
- sans (2) vote formel sur chacun des chapitres.

La liste des articles spécialisés sur lesquels l'ordonnateur ne peut procéder à des virements d'article à article est la suivante :

II – En l'absence de mention au paragraphe I ci-dessus, le budget est réputé voté par chapitre, sans vote formel sur chacun des chapitres, en investissement et en fonctionnement.

III – L'assemblée délibérante autorise le président à opérer des virements de crédits de paiement de chapitre à chapitre dans les limites suivantes (3) : 7.5 %.

IV – En l'absence de mention au paragraphe III ci-dessus, le président est réputé ne pas avoir reçu l'autorisation de l'assemblée délibérante de pratiquer des virements de crédits de paiement de chapitre à chapitre.

V – La comparaison s'effectue par rapport au budget (4) primitif de l'exercice précédent.

VI – Le présent budget a été voté (5) sans reprise des résultats de l'exercice N-1.

(1) A compléter par « du chapitre » ou « de l'article ».

(2) Indiquer « avec » ou « sans » vote formel.

(3) Au maximum dans la limite de 7.5 % des dépenses réelles de la section, à l'exclusion des crédits relatifs aux dépenses de personnel.

(4) Indiquer « primitif de l'exercice précédent » ou « cumulé de l'exercice précédent » ;

(5) A compléter par un seul des trois choix suivants :

- sans reprise des résultats de l'exercice N-1 ;
- avec reprise des résultats de l'exercice N-1 après le vote du compte administratif ;
- avec reprise anticipée des résultats de l'exercice N-1.

| | |
|--|-----------|
| I – INFORMATIONS GENERALES | I |
| EXECUTION DU BUDGET DE L'EXERCICE PRECEDENT - RESULTATS | C1 |

| RESULTAT DE L'EXERCICE N-1 | | | | | |
|----------------------------|----------|----------|---------------------------------------|----|------------------------------|
| | Dépenses | Recettes | Solde d'exécution ou résultat reporté | | Résultat ou solde (A) (3) |
| TOTAL DU BUDGET | 0,00 | 0,00 | 0,00 | A1 | 0,00 |
| Investissement | 0,00 | 0,00 | (1) 0,00 | A2 | 0,00 |
| Fonctionnement | 0,00 | 0,00 | (2) 0,00 | A3 | 0,00 |

(1) Solde d'exécution de N-2 reporté sur la ligne budgétaire 001 du compte administratif N-1. Indiquer le signe – si dépenses > recettes, et + si recettes > dépenses.

(2) Résultat de fonctionnement reporté sur la ligne budgétaire 002 du compte administratif N-1. Indiquer le signe – si déficitaire, et + si excédentaire.

(3) Indiquer le signe – si dépenses > recettes, et + si recettes > dépenses.

| RESTES A REALISER N-1 | | | | | |
|-----------------------|-------------|--|---------------|----|-----------|
| | Dépenses | | Recettes | | Solde (B) |
| TOTAL des RAR | I + II 0,00 | | III + IV 0,00 | B1 | 0,00 |
| Investissement | I 0,00 | | III 0,00 | B2 | 0,00 |
| Fonctionnement | II 0,00 | | IV 0,00 | B3 | 0,00 |

| RESULTAT CUMULE = (A) + (B) (4) | | |
|---------------------------------|----------------|------|
| TOTAL | A1 + B1 | 0,00 |
| Investissement | A2 + B2 | 0,00 |
| Fonctionnement | A3 + B3 | 0,00 |

(4) Indiquer le signe – si déficit et + si excédent.

| | |
|---|-----------|
| I – INFORMATIONS GENERALES | I |
| EXECUTION DU BUDGET DE L'EXERCICE PRECEDENT – RAR DEPENSES | C2 |

DETAIL DES RESTES A REALISER N-1 EN DEPENSES (1)

| Chap. / Art. (2) | Libellé | Dépenses engagées non mandatées |
|--|---|---------------------------------|
| SECTION D'INVESTISSEMENT – TOTAL | | (I) 0,00 |
| 900 | Services généraux | 0,00 |
| 901 | Formation pro. et apprentissage | 0,00 |
| 902 | Enseignement | 0,00 |
| 903 | Culture, sports et loisirs | 0,00 |
| 904 | Santé et action sociale | 0,00 |
| 905 | Aménagement des territoires | 0,00 |
| 906 | Gestion des fonds européens | 0,00 |
| 907 | Environnement | 0,00 |
| 908 | Transports | 0,00 |
| 909 | Action économique | 0,00 |
| 921 | Taxes non affectées | 0,00 |
| 922 | Dotations et participations | 0,00 |
| 923 | Dettes et autres opérations financières | 0,00 |
| SECTION DE FONCTIONNEMENT – TOTAL | | (II) 0,00 |
| 930 | Services généraux | 0,00 |
| 931 | Formation pro. et apprentissage | 0,00 |
| 932 | Enseignement | 0,00 |
| 933 | Culture, sports et loisirs | 0,00 |
| 934 | Santé et action sociale | 0,00 |
| 935 | Aménagement des territoires | 0,00 |
| 936 | Gestion des fonds européens | 0,00 |
| 937 | Environnement | 0,00 |
| 938 | Transports | 0,00 |
| 939 | Action économique | 0,00 |
| 940 | Impositions directes | 0,00 |
| 941 | Autres impôts et taxes | 0,00 |
| 942 | Dotations et participations | 0,00 |
| 943 | Opérations financières | 0,00 |

Région Grand Est - Budget principal - BP - 2018

| Chap. / Art. (2) | Libellé | Dépenses engagées non mandatées |
|------------------|---|---------------------------------|
| 944 | Frais de fonctionnements groupes d'élus | 0,00 |

(1) Il s'agit des restes à réaliser établis conformément à la comptabilité d'engagement annuelle.

(2) Suivant le niveau de vote retenu par l'assemblée.

| | |
|---|-----------|
| I – INFORMATIONS GENERALES | I |
| EXECUTION DU BUDGET DE L'EXERCICE PRECEDENT – RAR RECETTES | C3 |

DETAIL DES RESTES A REALISER N-1 EN RECETTES (1)

| Chap. / Art. (2) | Libellé | Titres restant à émettre |
|--|---|--------------------------|
| SECTION D'INVESTISSEMENT – TOTAL | | (III) 0,00 |
| 900 | Services généraux | 0,00 |
| 901 | Formation pro. et apprentissage | 0,00 |
| 902 | Enseignement | 0,00 |
| 903 | Culture, sports et loisirs | 0,00 |
| 904 | Santé et action sociale | 0,00 |
| 905 | Aménagement des territoires | 0,00 |
| 906 | Gestion des fonds européens | 0,00 |
| 907 | Environnement | 0,00 |
| 908 | Transports | 0,00 |
| 909 | Action économique | 0,00 |
| 921 | Taxes non affectées | 0,00 |
| 922 | Dotations et participations | 0,00 |
| 923 | Dettes et autres opérations financières | 0,00 |
| 954 | Produits des cessions d'immobilisations | 0,00 |
| SECTION DE FONCTIONNEMENT – TOTAL | | (IV) 0,00 |
| 930 | Services généraux | 0,00 |
| 931 | Formation pro. et apprentissage | 0,00 |
| 932 | Enseignement | 0,00 |
| 933 | Culture, sports et loisirs | 0,00 |
| 934 | Santé et action sociale | 0,00 |
| 935 | Aménagement des territoires | 0,00 |
| 936 | Gestion des fonds européens | 0,00 |
| 937 | Environnement | 0,00 |
| 938 | Transports | 0,00 |
| 939 | Action économique | 0,00 |
| 940 | Impositions directes | 0,00 |
| 941 | Autres impôts et taxes | 0,00 |
| 942 | Dotations et participations | 0,00 |

Région Grand Est - Budget principal - BP - 2018

| Chap. / Art. (2) | Libellé | Titres restant à émettre |
|------------------|---|--------------------------|
| 943 | Opérations financières | 0,00 |
| 944 | Frais de fonctionnements groupes d'élus | 0,00 |

(1) Il s'agit des restes à réaliser établis conformément à la comptabilité d'engagement annuelle.

(2) Suivant le niveau de vote retenu par l'assemblée.

| | |
|-----------------------------------|-----------|
| I – INFORMATIONS GENERALES | I |
| PRESENTATION DES AP VOTEES | D1 |

| AUTORISATION DE PROGRAMME (1) | | Chapitre(s) | Montant |
|---|---|-------------|-----------------------|
| Numéro | Libellé | | |
| | Chapitre 900 - Services généraux | 900 | 0,00 |
| | Chapitre 901 – Formation professionnelle et apprentissage | 901 | 10 255 200,00 |
| | Chapitre 902 - Enseignement | 902 | 62 099 632,00 |
| | Chapitre 903 - Culture, sports et loisirs | 903 | 22 781 000,00 |
| | Chapitre 904 - Santé et action sociale | 904 | 2 500 000,00 |
| | Chapitre 905 - Aménagement des territoires | 905 | 50 470 000,00 |
| | Chapitre 906 - Gestion des fonds européens | 906 | 904 100,00 |
| | Chapitre 907 - Environnement | 907 | 21 020 000,00 |
| | Chapitre 908 - Transports | 908 | 276 892 938,00 |
| | Chapitre 909 - Action économique | 909 | 157 221 000,00 |
| TOTAL | | | |
| « AP de dépenses imprévues » (2) | | 950 | 16 500 000,00 |
| TOTAL GENERAL | | | 620 643 870,00 |

(1) Il s'agit des AP nouvelles qui sont votées lors de la séance d'adoption du budget. Cela concerne des AP relatives à de nouvelles programmations pluriannuelles mais également des AP modifiant un stock d'AP existant.

(2) L'assemblée peut voter des AP de « dépenses imprévues ». Leur montant est limité à 2 % des dépenses réelles de la section correspondante. En fin d'exercice, ces AP sont automatiquement annulées si elles n'ont pas été engagées.

| | |
|-----------------------------------|-----------|
| I – INFORMATIONS GENERALES | I |
| PRESENTATION DES AE VOTEES | D2 |

| AUTORISATION D'ENGAGEMENT (1) | | Chapitre(s) | Montant |
|-------------------------------|---|-------------|------------------|
| Numéro | Libellé | | |
| | Chapitre 930 - Services généraux | 930 | 3 961 770,00 |
| | Chapitre 931 - Formation professionnelle et apprentissage | 931 | 460 105 967,00 |
| | Chapitre 932 - Enseignement | 932 | 310 391 871,00 |
| | Chapitre 933 - Culture, sports et loisirs | 933 | 62 048 100,00 |
| | Chapitre 934 - Santé et action sociale | 934 | 1 000 000,00 |
| | Chapitre 935 - Aménagement des territoires | 935 | 5 593 000,00 |
| | Chapitre 936 - Gestion des fonds européens | 936 | 11 795 483,00 |
| | Chapitre 937 - Environnement | 937 | 15 750 000,00 |
| | Chapitre 938 - Transports | 938 | 1 141 583 845,00 |
| | Chapitre 939 - Action économique | 939 | 83 921 800,00 |
| TOTAL | | | |

| | | |
|---|-----|---------------|
| « AE de dépenses imprévues » (2) | 952 | 40 000 000,00 |
|---|-----|---------------|

| | |
|----------------------|-------------------------|
| TOTAL GENERAL | 2 136 151 836,00 |
|----------------------|-------------------------|

(1) Il s'agit des AE nouvelles qui sont votées lors de la séance d'adoption du budget. Cela concerne des AE relatives à de nouvelles programmations pluriannuelles mais également des AE modifiant un stock d'AE existant.

(2) L'assemblée peut voter des AE de « dépenses imprévues ». Leur montant est limité à 2 % des dépenses réelles de la section correspondante. En fin d'exercice, ces AE sont automatiquement annulées si elles n'ont pas été engagées.

| | |
|---|-----------|
| II – PRESENTATION GENERALE DU BUDGET | II |
| VUE D'ENSEMBLE DU BUDGET | A1 |

| | | DEPENSES | RECETTES |
|---|--|-------------------------|-------------------------|
| VOTE | Crédits d'investissement votés (y compris le compte 1068) | 1 406 946 685,00 | 1 406 946 685,00 |
| + | | + | + |
| REPORTS | Restes à réaliser de l'exercice précédent (R.A.R N-1) (1) | 0,00 | 0,00 |
| | 001 Solde d'exécution de la section d'investissement reporté (1) | (si solde négatif) | (si solde positif) |
| | | 0,00 | 0,00 |
| = | | = | = |
| Total de la section d'investissement (2) | | 1 406 946 685,00 | 1 406 946 685,00 |

| | | DEPENSES | RECETTES |
|--|---|-------------------------|-------------------------|
| VOTE | Crédits de fonctionnement votés | 2 697 406 972,00 | 2 697 406 972,00 |
| + | | + | + |
| REPORTS | Restes à réaliser de l'exercice précédent (R.A.R N-1) (1) | 0,00 | 0,00 |
| | 002 Résultat de fonctionnement reporté (1) | (si déficit) | (si excédent) |
| | | 0,00 | 0,00 |
| = | | = | = |
| Total de la section de fonctionnement (3) | | 2 697 406 972,00 | 2 697 406 972,00 |

| | | |
|----------------------------|-------------------------|-------------------------|
| TOTAL DU BUDGET (4) | 4 104 353 657,00 | 4 104 353 657,00 |
|----------------------------|-------------------------|-------------------------|

(1) A servir uniquement en cas de reprise des résultats de l'exercice précédent, soit après le vote du compte administratif, soit en cas de reprise anticipée des résultats.

Les restes à réaliser de la section de fonctionnement correspondent en dépenses, aux dépenses engagées non mandatées et non rattachées telles qu'elles ressortent de la comptabilité des engagements et en recettes, aux recettes certaines n'ayant pas donné lieu à l'émission d'un titre et non rattachées (R. 4312.6 du CGCT).

Les restes à réaliser de la section d'investissement correspondent en dépenses, aux dépenses engagées non mandatées au 31/12 de l'exercice précédent telles qu'elles ressortent de la comptabilité des engagements et aux recettes certaines n'ayant pas donné lieu à l'émission d'un titre au 31/12 de l'exercice précédent (R. 4312-5 du CGCT).

(2) Total de la section d'investissement = RAR + solde d'exécution reporté + crédits d'investissement votés.

(3) Total de la section de fonctionnement = RAR + résultat reporté + crédits de fonctionnement votés.

(4) Total du budget = total de la section de fonctionnement + total de la section d'investissement.

| | |
|---|-----------|
| II – PRESENTATION GENERALE DU BUDGET | II |
| VUE D'ENSEMBLE DU BUDGET | A2 |

VENTILATION DES OPÉRATIONS RÉELLES ET D'ORDRE DU BUDGET

| | DÉPENSES | | | RECETTES | | |
|---|-------------------------|-------------------------|-------------------------|-------------------------|-------------------------|-------------------------|
| | RÉELLES ET MIXTES | ORDRE | TOTAL | REELLES ET MIXTES | ORDRE | TOTAL |
| Crédits d'investissement votés | 857 627 685,00 | 549 319 000,00 | 1 406 946 685,00 | 547 688 943,00 | 859 257 742,00 | 1 406 946 685,00 |
| Crédits de fonctionnement votés | 2 005 743 230,00 | 691 663 742,00 | 2 697 406 972,00 | 2 315 681 972,00 | 381 725 000,00 | 2 697 406 972,00 |
| Total budget (hors RAR N-1 et reports) | 2 863 370 915,00 | 1 240 982 742,00 | 4 104 353 657,00 | 2 863 370 915,00 | 1 240 982 742,00 | 4 104 353 657,00 |

| | |
|---|-----------|
| II – PRESENTATION GENERALE DU BUDGET | II |
| BUDGET – RECAPITULATION PAR GROUPES FONCTIONNELS | B |

| SECTION | POUR MEMOIRE | | PROPOSITIONS DU PRÉSIDENT | VOTE DE L'ASSEMBLEE | TOTAL (RAR N-1 + VOTE) | DONT NON VENTILE | DONT 0 Services généraux (sauf 01) |
|---------|---|--------------------------|------------------------------|------------------------|---------------------------|---------------------|--|
| | POUR MÉMOIRE BUDGET PRÉCÉDENT (1) | RESTES A REALISER N-1 | | | | | |

| | | | | | | | |
|-------------------------------|-------------------------|--|-------------------------|-------------------------|-------------------------|----------------------|---------------------|
| AP VOTEES | 810 967 279,00 | | 620 643 870,00 | 620 643 870,00 | 620 643 870,00 | 16 500 000,00 | 0,00 |
| Dont dépenses imprévues (950) | 50 000 000,00 | | 16 500 000,00 | 16 500 000,00 | 16 500 000,00 | 16 500 000,00 | |
| AE VOTEES | 1 510 448 660,00 | | 2 136 151 836,00 | 2 136 151 836,00 | 2 136 151 836,00 | 40 000 000,00 | 3 961 770,00 |
| Dont dépenses imprévues (952) | 50 000 000,00 | | 40 000 000,00 | 40 000 000,00 | 40 000 000,00 | 40 000 000,00 | |

| | | | | | | | |
|---|-------------------------|-------------|-------------------------|-------------------------|-------------------------|-------------------------|-----------------------|
| DEPENSES D'INVESTISSEMENT | 1 317 152 497,00 | 0,00 | 1 406 946 685,00 | 1 406 946 685,00 | 1 406 946 685,00 | 737 611 826,00 | 8 421 075,00 |
| 90 Opérations ventilées | 641 866 433,00 | 0,00 | 669 334 859,00 | 669 334 859,00 | 669 334 859,00 | | 8 421 075,00 |
| - en AP/CP (2) | 628 374 499,00 | 0,00 | 664 688 784,00 | 664 688 784,00 | 664 688 784,00 | | 3 940 000,00 |
| - hors AP/CP (2) | 13 491 934,00 | 0,00 | 4 646 075,00 | 4 646 075,00 | 4 646 075,00 | | 4 481 075,00 |
| Dont opérations pour comptes de tiers | 4 653 978,04 | 0,00 | 6 617 977,00 | 6 617 977,00 | 6 617 977,00 | | 0,00 |
| 92 Opérations non ventilées | 675 286 064,00 | 0,00 | 737 611 826,00 | 737 611 826,00 | 737 611 826,00 | 737 611 826,00 | |
| 001 Solde exécution section investissement | 0,00 | | 0,00 | 0,00 | 0,00 | 0,00 | |
| RECETTES D'INVESTISSEMENT | 1 317 152 497,00 | 0,00 | 1 406 946 685,00 | 1 406 946 685,00 | 1 406 946 685,00 | 1 246 299 267,00 | 5 280,00 |
| 90 Opérations ventilées | 159 589 659,00 | 0,00 | 160 647 418,00 | 160 647 418,00 | 160 647 418,00 | | 5 280,00 |
| - Recettes affectées | 153 397 659,00 | 0,00 | 159 692 418,00 | 159 692 418,00 | 159 692 418,00 | | 5 280,00 |
| - Financement par le tiers de l'opération confiée à la région | 6 192 000,00 | 0,00 | 955 000,00 | 955 000,00 | 955 000,00 | | 0,00 |
| 92 Opérations non ventilées (sauf 922-1068) | 892 150 678,00 | 0,00 | 969 148 984,00 | 969 148 984,00 | 969 148 984,00 | 969 148 984,00 | |
| 954 Produits des cessions d'immobilisations | 2 280 000,00 | 0,00 | 436 000,00 | 436 000,00 | 436 000,00 | 436 000,00 | |
| 951 Virement de la section de fonctionnement | 263 132 160,00 | | 276 714 283,00 | 276 714 283,00 | 276 714 283,00 | 276 714 283,00 | |
| 922-1068 Excédents de fonctionnement capitalisés | 0,00 | | 0,00 | 0,00 | 0,00 | 0,00 | |
| 001 Solde exécution section investissement | 0,00 | | 0,00 | 0,00 | 0,00 | 0,00 | |
| DEPENSES DE FONCTIONNEMENT | 2 689 396 945,00 | 0,00 | 2 697 406 972,00 | 2 697 406 972,00 | 2 697 406 972,00 | 833 851 959,00 | 133 431 805,00 |
| 93 Services ventilés | 1 866 040 769,00 | 0,00 | 1 863 555 013,00 | 1 863 555 013,00 | 1 863 555 013,00 | | 133 431 805,00 |
| - en AE/CP | 1 519 893 590,00 | 0,00 | 1 515 059 640,00 | 1 515 059 640,00 | 1 515 059 640,00 | | 3 431 180,00 |
| - hors AE/CP | 346 147 179,00 | 0,00 | 348 495 373,00 | 348 495 373,00 | 348 495 373,00 | | 130 000 625,00 |
| 94 Services communs non ventilés | 560 224 016,00 | 0,00 | 557 137 676,00 | 557 137 676,00 | 557 137 676,00 | 557 137 676,00 | |
| 953 Virement à la section d'investissement | 263 132 160,00 | | 276 714 283,00 | 276 714 283,00 | 276 714 283,00 | 276 714 283,00 | |

| SECTION | POUR MEMOIRE | | PROPOSITIONS DU PRÉSIDENT | VOTE DE L'ASSEMBLEE | TOTAL (RAR N-1 + VOTE) | DONT NON VENTILE | DONT 0 Services généraux (sauf 01) |
|--|---|--------------------------|------------------------------|-------------------------|---------------------------|-------------------------|--|
| | POUR MÉMOIRE BUDGET PRÉCÉDENT (1) | RESTES A REALISER N-1 | | | | | |
| 002 Résultat de fonctionnement reporté | 0,00 | | 0,00 | 0,00 | 0,00 | 0,00 | |
| RECETTES DE FONCTIONNEMENT | 2 689 396 945,00 | 0,00 | 2 697 406 972,00 | 2 697 406 972,00 | 2 697 406 972,00 | 2 587 186 550,00 | 2 315 795,00 |
| 93 Services ventilés | 128 621 727,00 | 0,00 | 110 220 422,00 | 110 220 422,00 | 110 220 422,00 | | 2 315 795,00 |
| 94 Services communs non ventilés | 2 560 775 218,00 | 0,00 | 2 587 186 550,00 | 2 587 186 550,00 | 2 587 186 550,00 | 2 587 186 550,00 | |
| 002 Résultat de fonctionnement reporté | 0,00 | | 0,00 | 0,00 | 0,00 | 0,00 | |

(1) Voir état I-B pour la comparaison par rapport au budget précédent.

(2) Y compris les opérations pour compte de tiers.

| | |
|---|-----------|
| II – PRESENTATION GENERALE DU BUDGET | II |
| BUDGET – RECAPITULATION PAR GROUPES FONCTIONNELS (suite) | B |

| SECTION | 1 Formation pro. et apprentissage | 2 Enseignement | 3 Culture, sports et loisirs | 4 Santé et action sociale | 5 Aménagement des territoires | 6 Gestion des fonds européens | 7 Environnement | 8 Transports | 9 Action économique |
|---------|---|-------------------|------------------------------------|---------------------------------|-------------------------------------|-------------------------------------|--------------------|-----------------|---------------------------|
|---------|---|-------------------|------------------------------------|---------------------------------|-------------------------------------|-------------------------------------|--------------------|-----------------|---------------------------|

| | | | | | | | | | |
|-------------------------------|-----------------------|-----------------------|----------------------|---------------------|----------------------|----------------------|----------------------|-------------------------|-----------------------|
| AP VOTEES | 10 255 200,00 | 62 099 632,00 | 22 781 000,00 | 2 500 000,00 | 50 470 000,00 | 904 100,00 | 21 020 000,00 | 276 892 938,00 | 157 221 000,00 |
| Dont dépenses imprévues (950) | | | | | | | | | |
| AE VOTEES | 460 105 967,00 | 310 391 871,00 | 62 048 100,00 | 1 000 000,00 | 5 593 000,00 | 11 795 483,00 | 15 750 000,00 | 1 141 583 845,00 | 83 921 800,00 |
| Dont dépenses imprévues (952) | | | | | | | | | |

| | | | | | | | | | |
|---|----------------------|-----------------------|----------------------|---------------------|----------------------|----------------------|----------------------|-----------------------|-----------------------|
| DEPENSES D'INVESTISSEMENT | 16 975 200,00 | 192 504 036,00 | 16 647 795,00 | 1 000 000,00 | 85 608 200,00 | 55 291 138,00 | 24 010 000,00 | 154 337 938,00 | 114 539 477,00 |
| 90 Opérations ventilées | 16 975 200,00 | 192 504 036,00 | 16 647 795,00 | 1 000 000,00 | 85 608 200,00 | 55 291 138,00 | 24 010 000,00 | 154 337 938,00 | 114 539 477,00 |
| - en AP/CP (2) | 16 975 200,00 | 192 339 036,00 | 16 647 795,00 | 1 000 000,00 | 85 608 200,00 | 55 291 138,00 | 24 010 000,00 | 154 337 938,00 | 114 539 477,00 |
| - hors AP/CP (2) | 0,00 | 165 000,00 | 0,00 | 0,00 | 0,00 | 0,00 | 0,00 | 0,00 | 0,00 |
| Dont opérations pour comptes de tiers | 0,00 | 5 354 000,00 | 1 263 977,00 | 0,00 | 0,00 | 0,00 | 0,00 | 0,00 | 0,00 |
| 92 Opérations non ventilées | | | | | | | | | |
| 001 Solde exécution section investissement | | | | | | | | | |
| RECETTES D'INVESTISSEMENT | 0,00 | 71 625 000,00 | 850 000,00 | 0,00 | 25 160 000,00 | 55 291 138,00 | 1 305 000,00 | 1 728 500,00 | 4 682 500,00 |
| 90 Opérations ventilées | 0,00 | 71 625 000,00 | 850 000,00 | 0,00 | 25 160 000,00 | 55 291 138,00 | 1 305 000,00 | 1 728 500,00 | 4 682 500,00 |
| - Recettes affectées | 0,00 | 70 670 000,00 | 850 000,00 | 0,00 | 25 160 000,00 | 55 291 138,00 | 1 305 000,00 | 1 728 500,00 | 4 682 500,00 |
| - Financement par le tiers de l'opération confiée à la région | 0,00 | 955 000,00 | 0,00 | 0,00 | 0,00 | 0,00 | 0,00 | 0,00 | 0,00 |
| 92 Opérations non ventilées (sauf 922-1068) | | | | | | | | | |
| 954 Produits des cessions d'immobilisations | | | | | | | | | |
| 951 Virement de la section de fonctionnement | | | | | | | | | |

| | | | | | | | | | |
|--|-----------------------|-----------------------|----------------------|-------------------|---------------------|----------------------|----------------------|-----------------------|----------------------|
| 922-1068 Excédents de fonctionnement capitalisés | | | | | | | | | |
| 001 Solde exécution section investissement | | | | | | | | | |
| DEPENSES DE FONCTIONNEMENT | 439 281 422,00 | 366 043 607,00 | 55 944 183,00 | 958 000,00 | 9 125 466,00 | 43 275 407,00 | 14 800 302,00 | 717 388 894,00 | 83 305 927,00 |
| 93 Services ventilés | 439 281 422,00 | 366 043 607,00 | 55 944 183,00 | 958 000,00 | 9 125 466,00 | 43 275 407,00 | 14 800 302,00 | 717 388 894,00 | 83 305 927,00 |
| - en AE/CP | 439 281 422,00 | 161 087 156,00 | 53 821 255,00 | 958 000,00 | 8 925 466,00 | 43 275 407,00 | 14 480 000,00 | 706 493 827,00 | 83 305 927,00 |
| - hors AE/CP | 0,00 | 204 956 451,00 | 2 122 928,00 | 0,00 | 200 000,00 | 0,00 | 320 302,00 | 10 895 067,00 | 0,00 |
| 94 Services communs non ventilés | | | | | | | | | |
| 953 Virement à la section d'investissement | | | | | | | | | |
| 002 Résultat de fonctionnement reporté | | | | | | | | | |
| RECETTES DE FONCTIONNEMENT | 12 496 000,00 | 17 421 000,00 | 587 000,00 | 0,00 | 1 268 000,00 | 43 275 407,00 | 2 660 000,00 | 29 824 220,00 | 373 000,00 |
| 93 Services ventilés | 12 496 000,00 | 17 421 000,00 | 587 000,00 | 0,00 | 1 268 000,00 | 43 275 407,00 | 2 660 000,00 | 29 824 220,00 | 373 000,00 |
| 94 Services communs non ventilés | | | | | | | | | |
| 002 Résultat de fonctionnement reporté | | | | | | | | | |

| | |
|---|-----------|
| II – PRESENTATION GENERALE DU BUDGET | II |
| EQUILIBRE FINANCIER DU BUDGET – INVESTISSEMENT | C1 |

OPERATIONS REELLES ET MIXTES (RAR N-1 + Vote de l'exercice)

| CHAPITRES | DEPENSES | RECETTES |
|---|-----------------------|-----------------------|
| 90 Opérations ventilées | 669 334 859,00 | 160 647 418,00 |
| 900 Services généraux | 8 421 075,00 | 5 280,00 |
| 901 Formation pro. et apprentissage | 16 975 200,00 | 0,00 |
| 902 Enseignement | 192 504 036,00 | 71 625 000,00 |
| 903 Culture, sports et loisirs | 16 647 795,00 | 850 000,00 |
| 904 Santé et action sociale | 1 000 000,00 | 0,00 |
| 905 Aménagement des territoires | 85 608 200,00 | 25 160 000,00 |
| 906 Gestion des fonds européens | 55 291 138,00 | 55 291 138,00 |
| 907 Environnement | 24 010 000,00 | 1 305 000,00 |
| 908 Transports | 154 337 938,00 | 1 728 500,00 |
| 909 Action économique | 114 539 477,00 | 4 682 500,00 |
| 92 Opérations non ventilées | 188 292 826,00 | 386 605 525,00 |
| 921 Taxes non affectées | 0,00 | 0,00 |
| 922 Dotations et participations (sauf 1068) | 2 792 826,00 | 31 659 000,00 |
| 923 Dettes et autres opérations financières | 185 500 000,00 | 354 946 525,00 |
| 95 Chapitres de prévision sans réalisation | | 436 000,00 |
| 954 Produits des cessions d'immobilisations | | 436 000,00 |
| TOTAL | 857 627 685,00 | 547 688 943,00 |

OPERATIONS D'ORDRE

| | | |
|--|-----------------------|-----------------------|
| 925 Opérations patrimoniales | 167 594 000,00 | 167 594 000,00 |
| 926 Transferts entre les sections | 381 725 000,00 | 414 949 459,00 |
| 951 Virement de la section de fonctionnement | | 276 714 283,00 |
| TOTAL | 549 319 000,00 | 859 257 742,00 |

AUTOFINANCEMENT DE L'EXERCICE = R(926 + 951) - D926 :..... 309 938 742,00

| | | | | |
|--|---|------|-----|------|
| 001 Solde exécution section investissement | V | 0,00 | VI | 0,00 |
| 922 – 1068 Excédents de fonctionnement capitalisés | | | VII | 0,00 |

TOTAL DE LA SECTION I + III + V **1 406 946 685,00** II + IV + VI + VII **1 406 946 685,00**

| | |
|---|-----------|
| II – PRESENTATION GENERALE DU BUDGET | II |
| EQUILIBRE FINANCIER DU BUDGET – FONCTIONNEMENT | C2 |

OPERATIONS REELLES ET MIXTES (RAR N-1 + Vote de l'exercice)

| CHAPITRES | DEPENSES | RECETTES |
|---|---------------------------|----------------------------|
| 93 Services ventilés | 1 863 555 013,00 | 110 220 422,00 |
| 930 Services généraux | 133 431 805,00 | 2 315 795,00 |
| 931 Formation pro. et apprentissage | 439 281 422,00 | 12 496 000,00 |
| 932 Enseignement | 366 043 607,00 | 17 421 000,00 |
| 933 Culture, sports et loisirs | 55 944 183,00 | 587 000,00 |
| 934 Santé et action sociale | 958 000,00 | 0,00 |
| 935 Aménagement des territoires | 9 125 466,00 | 1 268 000,00 |
| 936 Gestion des fonds européens | 43 275 407,00 | 43 275 407,00 |
| 937 Environnement | 14 800 302,00 | 2 660 000,00 |
| 938 Transports | 717 388 894,00 | 29 824 220,00 |
| 939 Action économique | 83 305 927,00 | 373 000,00 |
| 94 Services communs non ventilés | 142 188 217,00 | 2 205 461 550,00 |
| 940 Impositions directes | 80 881 998,00 | 750 245 550,00 |
| 941 Autres impôts et taxes | 0,00 | 1 297 692 000,00 |
| 942 Dotations et participations | 0,00 | 153 524 000,00 |
| 943 Opérations financières | 58 650 000,00 | 3 500 000,00 |
| 944 Frais de fonctionnements groupes d'élus | 2 206 219,00 | 0,00 |
| 945 Provisions et autres opérations mixtes | 450 000,00 | 500 000,00 |
| TOTAL | I 2 005 743 230,00 | II 2 315 681 972,00 |

OPERATIONS D'ORDRE

| | | |
|--|---------------------------|--------------------------|
| 946 Transferts entre les sections | 414 949 459,00 | 381 725 000,00 |
| 947 Transferts dans section fonctionnement | 0,00 | 0,00 |
| 953 Virement à la section d'investissement | 276 714 283,00 | |
| TOTAL | III 691 663 742,00 | IV 381 725 000,00 |

| | |
|---|-----------------------|
| AUTOFINANCEMENT DEGAGE = D(946 + 953) - R946 : | 309 938 742,00 |
|---|-----------------------|

| | | |
|--|--------|---------|
| 002 Résultat de fonctionnement reporté | V 0,00 | VI 0,00 |
|--|--------|---------|

| | | |
|----------------------------|-------------------------------------|--------------------------------------|
| TOTAL DE LA SECTION | I + III + V 2 697 406 972,00 | II + IV + VI 2 697 406 972,00 |
|----------------------------|-------------------------------------|--------------------------------------|

| | |
|---|-----------|
| II – PRESENTATION GENERALE DU BUDGET | II |
| BALANCE GENERALE – DEPENSES | D1 |

| | INVESTISSEMENT | Pour mémoire budget précédent (1) | RAR N-1 | Propositions du président (2) | Vote de l'exercice | TOTAL (Vote + RAR N-1) |
|--|--|-----------------------------------|-------------|-------------------------------|-------------------------|---------------------------|
| Dépenses d'investissement – Total | | 1 317 152 497,00 | 0,00 | 1 406 946 685,00 | 1 406 946 685,00 | 1 406 946 685,00 |
| Sous total des opérations réelles et mixtes | | 847 080 759,00 | 0,00 | 857 627 685,00 | 857 627 685,00 | 857 627 685,00 |
| 10 | Dotations, fonds divers et réserves | 3 864 326,00 | 0,00 | 2 792 826,00 | 2 792 826,00 | 2 792 826,00 |
| 13 | Subventions d'investissement | 0,00 | 0,00 | 0,00 | 0,00 | 0,00 |
| 16 | Emprunts et dettes assimilées | 213 895 055,69 | 0,00 | 198 410 465,57 | 198 410 465,57 | 198 410 465,57 |
| 18 | Cpte liaison : affectat° (BA, régie NP) | 0,00 | 0,00 | 0,00 | 0,00 | 0,00 |
| 20 | Immobilisations incorporelles (sauf 204) | 6 172 570,66 | 0,00 | 13 373 575,00 | 13 373 575,00 | 13 373 575,00 |
| 204 | Subventions d'équipement versées | 456 077 288,08 | 0,00 | 473 166 676,20 | 473 166 676,20 | 473 166 676,20 |
| 21 | Immobilisations corporelles | 26 561 828,35 | 0,00 | 34 453 670,00 | 34 453 670,00 | 34 453 670,00 |
| 22 | Immobilisations reçues en affectation | 0,00 | 0,00 | 0,00 | 0,00 | 0,00 |
| 23 | Immobilisations en cours | 123 490 712,18 | 0,00 | 114 723 495,23 | 114 723 495,23 | 114 723 495,23 |
| 26 | Participations et créances rattachées | 2 950 000,00 | 0,00 | 4 744 000,00 | 4 744 000,00 | 4 744 000,00 |
| 27 | Autres immobilisations financières | 9 415 000,00 | 0,00 | 9 345 000,00 | 9 345 000,00 | 9 345 000,00 |
| 45 | Opérations pour compte de tiers | 4 653 978,04 | 0,00 | 6 617 977,00 | 6 617 977,00 | 6 617 977,00 |
| Sous total des opérations d'ordre | | 470 071 738,00 | | 549 319 000,00 | 549 319 000,00 | 549 319 000,00 |
| 925 | <i>Opérations patrimoniales</i> | <i>88 600 000,00</i> | | <i>167 594 000,00</i> | <i>167 594 000,00</i> | <i>167 594 000,00</i> |
| 926 | <i>Transferts entre les sections</i> | <i>381 471 738,00</i> | | <i>381 725 000,00</i> | <i>381 725 000,00</i> | <i>381 725 000,00</i> |
| 001 | Solde exécution section investissement | 0,00 | | | 0,00 | 0,00 |

(1) Voir état I-B pour la comparaison par rapport au budget précédent.

(2) Propositions formulées par le Président pour l'exercice N.

| | |
|---|-----------|
| II – PRESENTATION GENERALE DU BUDGET | II |
| BALANCE GENERALE – DEPENSES | D1 |

| | FONCTIONNEMENT | Pour mémoire budget précédent (1) | RAR N-1 | Propositions du président (2) | Vote de l'exercice | TOTAL (Vote + RAR N-1) |
|--|--|-----------------------------------|-------------|-------------------------------|-------------------------|-------------------------|
| Dépenses de fonctionnement – Total | | 2 689 396 945,00 | 0,00 | 2 697 406 972,00 | 2 697 406 972,00 | 2 697 406 972,00 |
| Sous total des opérations réelles et mixtes | | 2 011 315 326,00 | 0,00 | 2 005 743 230,00 | 2 005 743 230,00 | 2 005 743 230,00 |
| 011 | Charges à caractère général | 426 204 161,41 | 0,00 | 444 259 636,75 | 444 259 636,75 | 444 259 636,75 |
| 012 | Charges de personnel et frais assimilés | 286 256 700,23 | 0,00 | 294 911 835,00 | 294 911 835,00 | 294 911 835,00 |
| 014 | Atténuations de produits | 80 867 226,00 | 0,00 | 80 881 998,00 | 80 881 998,00 | 80 881 998,00 |
| 65 | Autres charges de gestion courante (sauf 6586) | 1 144 176 800,85 | 0,00 | 1 115 728 259,00 | 1 115 728 259,00 | 1 115 728 259,00 |
| 6586 | Frais de fonctionnement groupes d'élus | 2 134 131,00 | 0,00 | 2 206 219,00 | 2 206 219,00 | 2 206 219,00 |
| 66 | Charges financières | 70 588 506,51 | 0,00 | 67 250 282,25 | 67 250 282,25 | 67 250 282,25 |
| 67 | Charges exceptionnelles | 637 800,00 | 0,00 | 55 000,00 | 55 000,00 | 55 000,00 |
| 945 | Provisions et autres opérations mixtes | 450 000,00 | | 450 000,00 | 450 000,00 | 450 000,00 |
| Sous total des opérations d'ordre | | 678 081 619,00 | | 691 663 742,00 | 691 663 742,00 | 691 663 742,00 |
| 946 | Transferts entre les sections | 414 949 459,00 | | 414 949 459,00 | 414 949 459,00 | 414 949 459,00 |
| 947 | Transferts dans section fonctionnement | 0,00 | | 0,00 | 0,00 | 0,00 |
| 953 | Virement à la section d'investissement | 263 132 160,00 | | 276 714 283,00 | 276 714 283,00 | 276 714 283,00 |
| 002 | Résultat de fonctionnement reporté | 0,00 | | | 0,00 | 0,00 |

(1) Voir état I-B pour la comparaison par rapport au budget précédent.

(2) Propositions formulées par le Président pour l'exercice N.

| | |
|---|-----------|
| II – PRESENTATION GENERALE DU BUDGET | II |
| BALANCE GENERALE – RECETTES | D2 |

| | INVESTISSEMENT | Pour mémoire budget précédent (2) | RAR N-1 | Propositions du président (3) | Vote de l'exercice | TOTAL (Vote + RAR N-1) |
|--|---|-----------------------------------|-------------|-------------------------------|-------------------------|---------------------------|
| Recettes d'investissement – Total | | 1 317 152 497,00 | 0,00 | 1 406 946 685,00 | 1 406 946 685,00 | 1 406 946 685,00 |
| Sous total des opérations réelles et mixtes | | 550 470 878,00 | 0,00 | 547 688 943,00 | 547 688 943,00 | 547 688 943,00 |
| 10 | Dotations, fonds divers et réserves (sauf 1068) | 54 200 000,00 | 0,00 | 31 659 000,00 | 31 659 000,00 | 31 659 000,00 |
| 13 | Subventions d'investissement | 145 549 774,00 | 0,00 | 155 610 418,00 | 155 610 418,00 | 155 610 418,00 |
| 16 | Emprunts et dettes assimilées | 336 301 219,00 | 0,00 | 354 946 525,00 | 354 946 525,00 | 354 946 525,00 |
| 18 | Cpte liaison : affectat° (BA, régie NP) | 0,00 | 0,00 | 0,00 | 0,00 | 0,00 |
| 20 | Immobilisations incorporelles (sauf 204) (1) | 1 243 750,00 | 0,00 | 0,00 | 0,00 | 0,00 |
| 204 | Subventions d'équipement versées (1) | 0,00 | 0,00 | 0,00 | 0,00 | 0,00 |
| 21 | Immobilisations corporelles (1) | 0,00 | 0,00 | 0,00 | 0,00 | 0,00 |
| 22 | Immobilisations reçues en affectation (1) | 0,00 | 0,00 | 0,00 | 0,00 | 0,00 |
| 23 | Immobilisations en cours (1) | 50 000,00 | 0,00 | 0,00 | 0,00 | 0,00 |
| 26 | Participations et créances rattachées | 0,00 | 0,00 | 0,00 | 0,00 | 0,00 |
| 27 | Autres immobilisations financières | 4 654 135,00 | 0,00 | 4 082 000,00 | 4 082 000,00 | 4 082 000,00 |
| 45 | Opérations pour compte de tiers | 6 192 000,00 | 0,00 | 955 000,00 | 955 000,00 | 955 000,00 |
| 954 | Produits des cessions d'immobilisations | 2 280 000,00 | 0,00 | 436 000,00 | 436 000,00 | 436 000,00 |
| Sous total des opérations d'ordre | | 766 681 619,00 | 0,00 | 859 257 742,00 | 859 257 742,00 | 859 257 742,00 |
| 925 | <i>Opérations patrimoniales</i> | 88 600 000,00 | 0,00 | 167 594 000,00 | 167 594 000,00 | 167 594 000,00 |
| 926 | <i>Transferts entre les sections</i> | 414 949 459,00 | 0,00 | 414 949 459,00 | 414 949 459,00 | 414 949 459,00 |
| 951 | <i>Virement de la section de fonctionnement</i> | 263 132 160,00 | 0,00 | 276 714 283,00 | 276 714 283,00 | 276 714 283,00 |
| 1068 | Excédents de fonctionnement capitalisés | 0,00 | 0,00 | 0,00 | 0,00 | 0,00 |
| 001 | Solde exécution section investissement | 0,00 | 0,00 | 0,00 | 0,00 | 0,00 |

(1) Exceptionnellement, les comptes 20, 204, 21, 22 et 23 sont en recettes réelles en cas de réduction ou d'annulation de mandats donnant lieu à reversement.

(2) Voir état I-B pour la comparaison par rapport au budget précédent.

(3) Propositions formulées par le Président pour l'exercice N.

| | |
|---|-----------|
| II – PRESENTATION GENERALE DU BUDGET | II |
| BALANCE GENERALE – RECETTES | D2 |

| | FONCTIONNEMENT | Pour mémoire budget précédent (2) | RAR N-1 | Propositions du président (3) | Vote de l'exercice | TOTAL (Vote + RAR N-1) |
|-----|--|-----------------------------------|-------------|-------------------------------|-------------------------|---------------------------|
| | Recettes de fonctionnement – Total | 2 689 396 945,00 | 0,00 | 2 697 406 972,00 | 2 697 406 972,00 | 2 697 406 972,00 |
| | Sous total des opérations réelles et mixtes | 2 307 925 207,00 | 0,00 | 2 315 681 972,00 | 2 315 681 972,00 | 2 315 681 972,00 |
| 70 | Produits services, domaine, ventes div | 1 130 000,00 | 0,00 | 28 742 000,00 | 28 742 000,00 | 28 742 000,00 |
| 731 | Impôts locaux | 742 707 406,00 | 0,00 | 750 245 550,00 | 750 245 550,00 | 750 245 550,00 |
| 73 | Impôts et taxes (sauf 731) | 845 611 265,00 | 0,00 | 866 861 000,00 | 866 861 000,00 | 866 861 000,00 |
| 74 | Dotations, subventions et participations | 690 283 260,00 | 0,00 | 214 557 269,00 | 214 557 269,00 | 214 557 269,00 |
| 75 | Autres produits de gestion courante | 913 870,00 | 0,00 | 432 493 933,00 | 432 493 933,00 | 432 493 933,00 |
| 76 | Produits financiers | 4 755 000,00 | 0,00 | 3 500 000,00 | 3 500 000,00 | 3 500 000,00 |
| 77 | Produits exceptionnels | 20 927 281,00 | 0,00 | 17 929 220,00 | 17 929 220,00 | 17 929 220,00 |
| 013 | Atténuations de charges | 1 097 125,00 | 0,00 | 853 000,00 | 853 000,00 | 853 000,00 |
| 945 | Provisions et autres opérations mixtes | 500 000,00 | | 500 000,00 | 500 000,00 | 500 000,00 |
| | Sous total des opérations d'ordre | 381 471 738,00 | | 381 725 000,00 | 381 725 000,00 | 381 725 000,00 |
| 946 | <i>Transferts entre les sections</i> | <i>381 471 738,00</i> | | <i>381 725 000,00</i> | <i>381 725 000,00</i> | <i>381 725 000,00</i> |
| 947 | <i>Transferts dans section fonctionnement</i> | <i>0,00</i> | | <i>0,00</i> | <i>0,00</i> | <i>0,00</i> |
| 002 | Résultat de fonctionnement reporté | 0,00 | | 0,00 | 0,00 | 0,00 |

(1) Exceptionnellement, les comptes 20, 204, 21, 22 et 23 sont en recettes réelles en cas de réduction ou d'annulation de mandats donnant lieu à reversement.

(2) Voir état I-B pour la comparaison par rapport au budget précédent.

(3) Propositions formulées par le Président pour l'exercice N.

| | |
|---|------------|
| III – VOTE DU BUDGET | III |
| A – SECTION D'INVESTISSEMENT – VUE D'ENSEMBLE – DEPENSES | A |

| Chap. | Libellés | Pour mémoire budget précédent (1) | Restes à réaliser N-1 I | Vote de l'assemblée sur les AP lors de la séance budgétaire | Propositions du président sur les crédits de l'exercice | Vote de l'assemblée sur les crédits de l'exercice (2) II | Pour information, dépenses gérées dans le cadre d'une AP | Pour information, dépenses gérées hors AP | TOTAL (RAR N-1 + Vote) III = I + II |
|---------------------------------------|---|-----------------------------------|--------------------------------|---|---|---|--|---|--|
| 90 | Opérations ventilées | 641 866 433,00 | 0,00 | 604 143 870,00 | 669 334 859,00 | 669 334 859,00 | 664 688 784,00 | 4 646 075,00 | 669 334 859,00 |
| 900 | Services généraux | 13 280 434,00 | 0,00 | 0,00 | 8 421 075,00 | 8 421 075,00 | 3 940 000,00 | 4 481 075,00 | 8 421 075,00 |
| 901 | Formation pro. et apprentissage | 13 886 584,00 | 0,00 | 10 255 200,00 | 16 975 200,00 | 16 975 200,00 | 16 975 200,00 | 0,00 | 16 975 200,00 |
| 902 | Enseignement | 185 451 608,00 | 0,00 | 62 099 632,00 | 192 504 036,00 | 192 504 036,00 | 192 339 036,00 | 165 000,00 | 192 504 036,00 |
| 903 | Culture, sports et loisirs | 15 782 400,00 | 0,00 | 22 781 000,00 | 16 647 795,00 | 16 647 795,00 | 16 647 795,00 | 0,00 | 16 647 795,00 |
| 904 | Santé et action sociale | 2 870 000,00 | 0,00 | 2 500 000,00 | 1 000 000,00 | 1 000 000,00 | 1 000 000,00 | 0,00 | 1 000 000,00 |
| 905 | Aménagement des territoires | 87 865 449,00 | 0,00 | 50 470 000,00 | 85 608 200,00 | 85 608 200,00 | 85 608 200,00 | 0,00 | 85 608 200,00 |
| 906 | Gestion des fonds européens | 48 801 299,00 | 0,00 | 904 100,00 | 55 291 138,00 | 55 291 138,00 | 55 291 138,00 | 0,00 | 55 291 138,00 |
| 907 | Environnement | 21 708 645,00 | 0,00 | 21 020 000,00 | 24 010 000,00 | 24 010 000,00 | 24 010 000,00 | 0,00 | 24 010 000,00 |
| 908 | Transports | 151 706 866,00 | 0,00 | 276 892 938,00 | 154 337 938,00 | 154 337 938,00 | 154 337 938,00 | 0,00 | 154 337 938,00 |
| 909 | Action économique | 100 513 148,00 | 0,00 | 157 221 000,00 | 114 539 477,00 | 114 539 477,00 | 114 539 477,00 | 0,00 | 114 539 477,00 |
| 92 | Opérations non ventilées | 675 286 064,00 | 0,00 | | 737 611 826,00 | 737 611 826,00 | | 737 611 826,00 | 737 611 826,00 |
| 921 | Taxes non affectées | 0,00 | 0,00 | | 0,00 | 0,00 | | 0,00 | 0,00 |
| 922 | Dotations et participations | 3 864 326,00 | 0,00 | | 2 792 826,00 | 2 792 826,00 | | 2 792 826,00 | 2 792 826,00 |
| 923 | Dettes et autres opérations financières | 201 350 000,00 | 0,00 | | 185 500 000,00 | 185 500 000,00 | | 185 500 000,00 | 185 500 000,00 |
| 925 | Opérations patrimoniales | 88 600 000,00 | | | 167 594 000,00 | 167 594 000,00 | | 167 594 000,00 | 167 594 000,00 |
| 926 | Transferts entre les sections | 381 471 738,00 | | | 381 725 000,00 | 381 725 000,00 | | 381 725 000,00 | 381 725 000,00 |
| 95 | Chapitre de prévision sans réalisation | | | 16 500 000,00 | | | | | |
| 950 | Dépenses imprévues | | | 16 500 000,00 | | | | | |
| TOTAL des groupes fonctionnels | | 1 317 152 497,00 | 0,00 | 620 643 870,00 | 1 406 946 685,00 | 1 406 946 685,00 | 664 688 784,00 | 742 257 901,00 | 1 406 946 685,00 |

| | |
|--|-------------|
| 001 SOLDE D'EXECUTION REPORTE (3) | 0,00 |
|--|-------------|

| | |
|--------------|-------------------------|
| TOTAL | 1 406 946 685,00 |
|--------------|-------------------------|

(1) Voir état I-B pour le contenu du budget précédent..

(2) Il s'agit des nouveaux crédits votés lors de la présente délibération, hors RAR.

(3) Le solde d'exécution est le résultat constaté de l'exercice précédent qui fait l'objet d'un report et non d'un vote de l'assemblée.

| | | | | | | |
|---|--|--|--|--|--|------------|
| III – VOTE DU BUDGET | | | | | | III |
| A – SECTION D'INVESTISSEMENT – VUE D'ENSEMBLE – RECETTES | | | | | | A |

| Chap. | Libellés | Pour mémoire budget précédent (1) | Restes à réaliser N-1 I | Propositions du président sur les crédits de l'exercice | Vote de l'assemblée sur les crédits de l'exercice (2) II | TOTAL (RAR N-1 + Vote) III = I + II |
|---------------------------------------|--|-----------------------------------|----------------------------|---|---|--|
| 90 | Opérations ventilées | 159 589 659,00 | 0,00 | 160 647 418,00 | 160 647 418,00 | 160 647 418,00 |
| 900 | Services généraux | 37 250,00 | 0,00 | 5 280,00 | 5 280,00 | 5 280,00 |
| 901 | Formation pro. et apprentissage | 0,00 | 0,00 | 0,00 | 0,00 | 0,00 |
| 902 | Enseignement | 74 022 475,00 | 0,00 | 71 625 000,00 | 71 625 000,00 | 71 625 000,00 |
| 903 | Culture, sports et loisirs | 2 550 000,00 | 0,00 | 850 000,00 | 850 000,00 | 850 000,00 |
| 904 | Santé et action sociale | 0,00 | 0,00 | 0,00 | 0,00 | 0,00 |
| 905 | Aménagement des territoires | 25 000 000,00 | 0,00 | 25 160 000,00 | 25 160 000,00 | 25 160 000,00 |
| 906 | Gestion des fonds européens | 48 801 299,00 | 0,00 | 55 291 138,00 | 55 291 138,00 | 55 291 138,00 |
| 907 | Environnement | 3 398 000,00 | 0,00 | 1 305 000,00 | 1 305 000,00 | 1 305 000,00 |
| 908 | Transports | 831 500,00 | 0,00 | 1 728 500,00 | 1 728 500,00 | 1 728 500,00 |
| 909 | Action économique | 4 949 135,00 | 0,00 | 4 682 500,00 | 4 682 500,00 | 4 682 500,00 |
| 92 | Opérations non ventilées | 892 150 678,00 | 0,00 | 969 148 984,00 | 969 148 984,00 | 969 148 984,00 |
| 921 | Taxes non affectées | 0,00 | 0,00 | 0,00 | 0,00 | 0,00 |
| 922 | Dotations et participations (sauf R922 - 1068) | 54 200 000,00 | 0,00 | 31 659 000,00 | 31 659 000,00 | 31 659 000,00 |
| 923 | Dettes et autres opérations financières | 334 401 219,00 | 0,00 | 354 946 525,00 | 354 946 525,00 | 354 946 525,00 |
| 925 | Opérations patrimoniales | 88 600 000,00 | | 167 594 000,00 | 167 594 000,00 | 167 594 000,00 |
| 926 | Transferts entre les sections | 414 949 459,00 | | 414 949 459,00 | 414 949 459,00 | 414 949 459,00 |
| 95 | Chapitre de prévision sans réalisation | 265 412 160,00 | 0,00 | 277 150 283,00 | 277 150 283,00 | 277 150 283,00 |
| 951 | Virement de la section de fonctionnement | 263 132 160,00 | | 276 714 283,00 | 276 714 283,00 | 276 714 283,00 |
| 954 | Produits des cessions d'immobilisations | 2 280 000,00 | 0,00 | 436 000,00 | 436 000,00 | 436 000,00 |
| TOTAL des groupes fonctionnels | | 1 317 152 497,00 | 0,00 | 1 406 946 685,00 | 1 406 946 685,00 | 1 406 946 685,00 |

| | |
|--|-------------|
| 001 SOLDE D'EXECUTION REPORTE (3) | 0,00 |
|--|-------------|

| | |
|---|-------------|
| 1068 EXCEDENT DE FONCTIONNEMENT CAPITALISE (4) | 0,00 |
|---|-------------|

| Chap. | Libellés | Pour mémoire budget précédent (1) | Restes à réaliser N-1 I | Propositions du président sur les crédits de l'exercice | Vote de l'assemblée sur les crédits de l'exercice (2) II | TOTAL (RAR N-1 + Vote) III = I + II |
|--------------|----------|-----------------------------------|----------------------------|---|---|--|
| TOTAL | | | | | | 1 406 946 685,00 |

(1) Voir état I-B pour le contenu du budget précédent.

(2) Il s'agit des nouveaux crédits votés lors de la présente délibération, hors RAR.

(3) Le solde d'exécution est le résultat constaté de l'exercice précédent qui fait l'objet d'un report et non d'un vote de l'assemblée.

(4) Le montant inscrit doit être conforme à la délibération d'affectation du résultat. Ce montant ne fait donc pas l'objet d'un nouveau vote.

| | |
|--|--------------|
| III – VOTE DU BUDGET | III |
| A – SECTION D'INVESTISSEMENT – 90 OPERATIONS VENTILEES Détail par articles | A 900 |

CHAPITRE 900 – Services généraux AP (1) = 0,00

| | 2 Administration générale | | | | | 3 Sécurité | 4 Actions interrégionales, européennes | | | | | TOTAL DU CHAPITRE | |
|--|---|-------------------------------------|---------------------------|---|---|---------------|---|----------------------------------|------------------------------|--|--|----------------------|---|
| | 20 Administration générale collectivité | | 21 Conseil Régional | 22 Conseil Economique et Social Régional | 23 Conseil culture, éducation et environnement | | 28 Autres organismes | 41 Actions interrégionales | 42 Actions européennes | 43 Actions relevant de la subvent* globale | 44 Aide publique au développement | | 48 Autres actions internationales |
| | 201 Personnel non ventilé | 202 Autres moyens généraux | | | | | | | | | | | |

DEPENSES D'EQUIPEMENT

| | | | | | | | | | | | | | |
|---------------------------------|------|--------------|------|------|------|------|------|------|------|------|------|------|--------------|
| Total (RAR N-1 + Vote) | 0,00 | 8 421 075,00 | 0,00 | 0,00 | 0,00 | 0,00 | 0,00 | 0,00 | 0,00 | 0,00 | 0,00 | 0,00 | 8 421 075,00 |
| Restes à réaliser N-1 | 0,00 | 0,00 | 0,00 | 0,00 | 0,00 | 0,00 | 0,00 | 0,00 | 0,00 | 0,00 | 0,00 | 0,00 | 0,00 |
| Propositions du président | 0,00 | 8 421 075,00 | 0,00 | 0,00 | 0,00 | 0,00 | 0,00 | 0,00 | 0,00 | 0,00 | 0,00 | 0,00 | 8 421 075,00 |
| Vote de l'assemblée (2) | 0,00 | 8 421 075,00 | 0,00 | 0,00 | 0,00 | 0,00 | 0,00 | 0,00 | 0,00 | 0,00 | 0,00 | 0,00 | 8 421 075,00 |
| - Dans le cadre d'une AP-CP (3) | | 3 940 000,00 | 0,00 | 0,00 | 0,00 | 0,00 | 0,00 | 0,00 | 0,00 | 0,00 | 0,00 | 0,00 | 3 940 000,00 |
| - Hors AP-CP (3) | 0,00 | 4 481 075,00 | 0,00 | 0,00 | 0,00 | 0,00 | 0,00 | 0,00 | 0,00 | 0,00 | 0,00 | 0,00 | 4 481 075,00 |
| Dont op. pour compte de tiers | | 0,00 | 0,00 | 0,00 | 0,00 | 0,00 | 0,00 | 0,00 | 0,00 | 0,00 | 0,00 | 0,00 | 0,00 |

RECETTES AFFECTEES AUX EQUIPEMENTS

| | | | | | | | | | | | | | |
|-----------------------------------|------|----------|------|------|------|------|------|------|------|------|------|------|----------|
| Total (RAR N-1 + Vote) | 0,00 | 5 280,00 | 0,00 | 0,00 | 0,00 | 0,00 | 0,00 | 0,00 | 0,00 | 0,00 | 0,00 | 0,00 | 5 280,00 |
| Restes à réaliser N-1 | 0,00 | 0,00 | 0,00 | 0,00 | 0,00 | 0,00 | 0,00 | 0,00 | 0,00 | 0,00 | 0,00 | 0,00 | 0,00 |
| Propositions du président | 0,00 | 5 280,00 | 0,00 | 0,00 | 0,00 | 0,00 | 0,00 | 0,00 | 0,00 | 0,00 | 0,00 | 0,00 | 5 280,00 |
| Vote de l'assemblée (2) | 0,00 | 5 280,00 | 0,00 | 0,00 | 0,00 | 0,00 | 0,00 | 0,00 | 0,00 | 0,00 | 0,00 | 0,00 | 5 280,00 |
| Recettes affectées | 0,00 | 5 280,00 | 0,00 | 0,00 | 0,00 | 0,00 | 0,00 | 0,00 | 0,00 | 0,00 | 0,00 | 0,00 | 5 280,00 |
| Financement par le tiers de l'op. | | 0,00 | 0,00 | 0,00 | 0,00 | 0,00 | 0,00 | 0,00 | 0,00 | 0,00 | 0,00 | 0,00 | 0,00 |

(1) Il s'agit des nouvelles AP ou des modifications d'AP existantes.

(2) Crédits de la présente délibération hors RAR.

(3) Y compris les opérations pour compte de tiers.

| | |
|--|--------------|
| III – VOTE DU BUDGET | III |
| A – SECTION D'INVESTISSEMENT – 90 OPERATIONS VENTILEES Détail par articles | A 901 |

CHAPITRE 901 – Formation professionnelle et apprentissage AP (1) = **10 255 200,00**

| | 0 Services communs | 1 Formation professionnelle | 2 Apprentissage | 3 Formation sanitaire et sociale | TOTAL DU CHAPITRE |
|---|-----------------------|--------------------------------|--------------------|-------------------------------------|-------------------|
| DEPENSES D'EQUIPEMENT | | | | | |
| Total (RAR N-1 + Vote) | 1 055 200,00 | 0,00 | 12 920 000,00 | 3 000 000,00 | 16 975 200,00 |
| Restes à réaliser N-1 | 0,00 | 0,00 | 0,00 | 0,00 | 0,00 |
| Propositions du président | 1 055 200,00 | 0,00 | 12 920 000,00 | 3 000 000,00 | 16 975 200,00 |
| Vote de l'assemblée (2) | 1 055 200,00 | 0,00 | 12 920 000,00 | 3 000 000,00 | 16 975 200,00 |
| - Dans le cadre d'une AP-CP (3) | 1 055 200,00 | 0,00 | 12 920 000,00 | 3 000 000,00 | 16 975 200,00 |
| - Hors AP-CP (3) | 0,00 | 0,00 | 0,00 | 0,00 | 0,00 |
| Dont op. pour compte de tiers | 0,00 | 0,00 | 0,00 | 0,00 | 0,00 |
| RECETTES AFFECTEES AUX EQUIPEMENTS | | | | | |
| Total (RAR N-1 + Vote) | 0,00 | 0,00 | 0,00 | 0,00 | 0,00 |
| Restes à réaliser N-1 | 0,00 | 0,00 | 0,00 | 0,00 | 0,00 |
| Propositions du président | 0,00 | 0,00 | 0,00 | 0,00 | 0,00 |
| Vote de l'assemblée (2) | 0,00 | 0,00 | 0,00 | 0,00 | 0,00 |
| Recettes affectées | 0,00 | 0,00 | 0,00 | 0,00 | 0,00 |
| Financement par le tiers de l'op. | 0,00 | 0,00 | 0,00 | 0,00 | 0,00 |

(1) Il s'agit des nouvelles AP ou des modifications d'AP existantes.

(2) Crédits de la présente délibération hors RAR.

(3) Y compris les opérations pour compte de tiers.

| | |
|--|--------------|
| III – VOTE DU BUDGET | III |
| A – SECTION D'INVESTISSEMENT – 90 OPERATIONS VENTILEES Détail par articles | A 902 |

CHAPITRE 902 – Enseignement **AP (1) = 62 099 632,00**

| | 0 Services communs | 1 Enseignement du premier degré | 2 Enseignement du second degré | | | | 3 Enseignement supérieur | 7 Sécurité | 8 Autres services périscolaires et annexes | TOTAL DU CHAPITRE |
|--|--------------------------|---------------------------------------|-----------------------------------|----------------------|---------------------|--|--------------------------------|---------------|---|----------------------|
| | | | 21 Collèges | 22 Lycées publics | 23 Lycées privés | 24 Participations à des cités mixtes | | | | |

DEPENSES D'EQUIPEMENT

| | | | | | | | | | | |
|---------------------------------|-------------------|-------------|-------------|-----------------------|---------------------|---------------------|----------------------|-------------|------------------|-----------------------|
| Total (RAR N-1 + Vote) | 445 000,00 | 0,00 | 0,00 | 140 866 632,00 | 8 100 000,00 | 7 120 000,00 | 35 922 404,00 | 0,00 | 50 000,00 | 192 504 036,00 |
| Restes à réaliser N-1 | 0,00 | 0,00 | 0,00 | 0,00 | 0,00 | 0,00 | 0,00 | 0,00 | 0,00 | 0,00 |
| Propositions du président | 445 000,00 | 0,00 | 0,00 | 140 866 632,00 | 8 100 000,00 | 7 120 000,00 | 35 922 404,00 | 0,00 | 50 000,00 | 192 504 036,00 |
| Vote de l'assemblée (2) | 445 000,00 | 0,00 | 0,00 | 140 866 632,00 | 8 100 000,00 | 7 120 000,00 | 35 922 404,00 | 0,00 | 50 000,00 | 192 504 036,00 |
| - Dans le cadre d'une AP-CP (3) | 445 000,00 | 0,00 | 0,00 | 140 701 632,00 | 8 100 000,00 | 7 120 000,00 | 35 922 404,00 | 0,00 | 50 000,00 | 192 339 036,00 |
| - Hors AP-CP (3) | 0,00 | 0,00 | 0,00 | 165 000,00 | 0,00 | 0,00 | 0,00 | 0,00 | 0,00 | 165 000,00 |
| Dont op. pour compte de tiers | 0,00 | 0,00 | 0,00 | 0,00 | 0,00 | 0,00 | 5 354 000,00 | 0,00 | 0,00 | 5 354 000,00 |

RECETTES AFFECTEES AUX EQUIPEMENTS

| | | | | | | | | | | |
|-----------------------------------|-------------|-------------|-------------|----------------------|-------------|-------------|---------------------|-------------|-------------|----------------------|
| Total (RAR N-1 + Vote) | 0,00 | 0,00 | 0,00 | 66 800 000,00 | 0,00 | 0,00 | 4 825 000,00 | 0,00 | 0,00 | 71 625 000,00 |
| Restes à réaliser N-1 | 0,00 | 0,00 | 0,00 | 0,00 | 0,00 | 0,00 | 0,00 | 0,00 | 0,00 | 0,00 |
| Propositions du président | 0,00 | 0,00 | 0,00 | 66 800 000,00 | 0,00 | 0,00 | 4 825 000,00 | 0,00 | 0,00 | 71 625 000,00 |
| Vote de l'assemblée (2) | 0,00 | 0,00 | 0,00 | 66 800 000,00 | 0,00 | 0,00 | 4 825 000,00 | 0,00 | 0,00 | 71 625 000,00 |
| Recettes affectées | 0,00 | 0,00 | 0,00 | 66 800 000,00 | 0,00 | 0,00 | 3 870 000,00 | 0,00 | 0,00 | 70 670 000,00 |
| Financement par le tiers de l'op. | 0,00 | 0,00 | 0,00 | 0,00 | 0,00 | 0,00 | 955 000,00 | 0,00 | 0,00 | 955 000,00 |

(1) Il s'agit des nouvelles AP ou des modifications d'AP existantes.

(2) Crédits de la présente délibération hors RAR.

(3) Y compris les opérations pour compte de tiers.

| | |
|--|--------------|
| III – VOTE DU BUDGET | III |
| A – SECTION D'INVESTISSEMENT – 90 OPERATIONS VENTILEES Détail par articles | A 903 |

CHAPITRE 903 – Culture, sports et loisirs **AP (1) = 22 781 000,00**

| | 0 Services communs | 1 Culture | | | 2 Sports | 3 Loisirs | 7 Sécurité | TOTAL DU CHAPITRE |
|--|-----------------------|-------------------------------|---|---|-------------|--------------|---------------|----------------------|
| | | 11 Enseignement artistique | 12 Activités culturelles et artistiques | 13 Patrimoine (bibliothèques, musées, ...) | | | | |

DEPENSES D'EQUIPEMENT

| | | | | | | | | |
|---------------------------------|------------|------|--------------|--------------|--------------|------|------|---------------|
| Total (RAR N-1 + Vote) | 115 000,00 | 0,00 | 5 205 980,00 | 7 789 815,00 | 3 537 000,00 | 0,00 | 0,00 | 16 647 795,00 |
| Restes à réaliser N-1 | 0,00 | 0,00 | 0,00 | 0,00 | 0,00 | 0,00 | 0,00 | 0,00 |
| Propositions du président | 115 000,00 | 0,00 | 5 205 980,00 | 7 789 815,00 | 3 537 000,00 | 0,00 | 0,00 | 16 647 795,00 |
| Vote de l'assemblée (2) | 115 000,00 | 0,00 | 5 205 980,00 | 7 789 815,00 | 3 537 000,00 | 0,00 | 0,00 | 16 647 795,00 |
| - Dans le cadre d'une AP-CP (3) | 115 000,00 | 0,00 | 5 205 980,00 | 7 789 815,00 | 3 537 000,00 | 0,00 | 0,00 | 16 647 795,00 |
| - Hors AP-CP (3) | 0,00 | 0,00 | 0,00 | 0,00 | 0,00 | 0,00 | 0,00 | 0,00 |
| Dont op. pour compte de tiers | 0,00 | 0,00 | 0,00 | 1 263 977,00 | 0,00 | 0,00 | 0,00 | 1 263 977,00 |

RECETTES AFFECTEES AUX EQUIPEMENTS

| | | | | | | | | |
|-----------------------------------|------|------|------------|------|------|------|------|------------|
| Total (RAR N-1 + Vote) | 0,00 | 0,00 | 850 000,00 | 0,00 | 0,00 | 0,00 | 0,00 | 850 000,00 |
| Restes à réaliser N-1 | 0,00 | 0,00 | 0,00 | 0,00 | 0,00 | 0,00 | 0,00 | 0,00 |
| Propositions du président | 0,00 | 0,00 | 850 000,00 | 0,00 | 0,00 | 0,00 | 0,00 | 850 000,00 |
| Vote de l'assemblée (2) | 0,00 | 0,00 | 850 000,00 | 0,00 | 0,00 | 0,00 | 0,00 | 850 000,00 |
| Recettes affectées | 0,00 | 0,00 | 850 000,00 | 0,00 | 0,00 | 0,00 | 0,00 | 850 000,00 |
| Financement par le tiers de l'op. | 0,00 | 0,00 | 0,00 | 0,00 | 0,00 | 0,00 | 0,00 | 0,00 |

(1) Il s'agit des nouvelles AP ou des modifications d'AP existantes.

(2) Crédits de la présente délibération hors RAR.

(3) Y compris les opérations pour compte de tiers.

| | |
|--|--------------|
| III – VOTE DU BUDGET | III |
| A – SECTION D'INVESTISSEMENT – 90 OPERATIONS VENTILEES Détail par articles | A 904 |

CHAPITRE 904 – Santé et action sociale **AP (1) = 2 500 000,00**

| | 0 Services communs | 1 Santé | 2 Action sociale | 7 Sécurité alimentaire | TOTAL DU CHAPITRE |
|---|-----------------------|--------------|---------------------|---------------------------|-------------------|
| DEPENSES D'EQUIPEMENT | | | | | |
| Total (RAR N-1 + Vote) | 0,00 | 1 000 000,00 | 0,00 | 0,00 | 1 000 000,00 |
| Restes à réaliser N-1 | 0,00 | 0,00 | 0,00 | 0,00 | 0,00 |
| Propositions du président | 0,00 | 1 000 000,00 | 0,00 | 0,00 | 1 000 000,00 |
| Vote de l'assemblée (2) | 0,00 | 1 000 000,00 | 0,00 | 0,00 | 1 000 000,00 |
| - Dans le cadre d'une AP-CP (3) | 0,00 | 1 000 000,00 | 0,00 | 0,00 | 1 000 000,00 |
| - Hors AP-CP (3) | 0,00 | 0,00 | 0,00 | 0,00 | 0,00 |
| Dont op. pour compte de tiers | 0,00 | 0,00 | 0,00 | 0,00 | 0,00 |
| RECETTES AFFECTEES AUX EQUIPEMENTS | | | | | |
| Total (RAR N-1 + Vote) | 0,00 | 0,00 | 0,00 | 0,00 | 0,00 |
| Restes à réaliser N-1 | 0,00 | 0,00 | 0,00 | 0,00 | 0,00 |
| Propositions du président | 0,00 | 0,00 | 0,00 | 0,00 | 0,00 |
| Vote de l'assemblée (2) | 0,00 | 0,00 | 0,00 | 0,00 | 0,00 |
| Recettes affectées | 0,00 | 0,00 | 0,00 | 0,00 | 0,00 |
| Financement par le tiers de l'op. | 0,00 | 0,00 | 0,00 | 0,00 | 0,00 |

(1) Il s'agit des nouvelles AP ou des modifications d'AP existantes.

(2) Crédits de la présente délibération hors RAR.

(3) Y compris les opérations pour compte de tiers.

| | |
|--|--------------|
| III – VOTE DU BUDGET | III |
| A – SECTION D'INVESTISSEMENT – 90 OPERATIONS VENTILEES Détail par articles | A 905 |

CHAPITRE 905 – Aménagement des territoires **AP (1) = 50 470 000,00**

| | 0 | 1 | 2 | 3 | 4 | 5 | 6 | 7 | 8 | TOTAL DU CHAPITRE |
|--|------------------|-----------------------|-----------------------------------|--|----------------------|-------------------------------|---------------------------------------|----------|----------------|-------------------|
| | Services communs | Politique de la ville | Agglomérations et villes moyennes | Espace rural, autres espaces de dévelopt | Habitat - (Logement) | Actions en faveur du littoral | Technologies informat° et communicat° | Sécurité | Autres actions | |

DEPENSES D'EQUIPEMENT

| | | | | | | | | | | |
|----------------------------------|-----------|--------------|--------------|---------------|------|------|---------------|------|-----------|---------------|
| Total (RAR N-1 + Vote) | 90 000,00 | 3 800 000,00 | 3 200 000,00 | 22 930 000,00 | 0,00 | 0,00 | 55 560 000,00 | 0,00 | 28 200,00 | 85 608 200,00 |
| Restes à réaliser N-1 | 0,00 | 0,00 | 0,00 | 0,00 | 0,00 | 0,00 | 0,00 | 0,00 | 0,00 | 0,00 |
| Propositions du président | 90 000,00 | 3 800 000,00 | 3 200 000,00 | 22 930 000,00 | 0,00 | 0,00 | 55 560 000,00 | 0,00 | 28 200,00 | 85 608 200,00 |
| Vote de l'assemblée (2) | 90 000,00 | 3 800 000,00 | 3 200 000,00 | 22 930 000,00 | 0,00 | 0,00 | 55 560 000,00 | 0,00 | 28 200,00 | 85 608 200,00 |
| - Dans le cadre d'une AP-CP (3) | 90 000,00 | 3 800 000,00 | 3 200 000,00 | 22 930 000,00 | 0,00 | 0,00 | 55 560 000,00 | 0,00 | 28 200,00 | 85 608 200,00 |
| - Hors AP-CP (3) | 0,00 | 0,00 | 0,00 | 0,00 | 0,00 | 0,00 | 0,00 | 0,00 | 0,00 | 0,00 |
| Dont op. pour compte de tiers | 0,00 | 0,00 | 0,00 | 0,00 | 0,00 | 0,00 | 0,00 | 0,00 | 0,00 | 0,00 |

RECETTES AFFECTEES AUX EQUIPEMENTS

| | | | | | | | | | | |
|-----------------------------------|------|------|------|------|------|------|---------------|------|------|---------------|
| Total (RAR N-1 + Vote) | 0,00 | 0,00 | 0,00 | 0,00 | 0,00 | 0,00 | 25 160 000,00 | 0,00 | 0,00 | 25 160 000,00 |
| Restes à réaliser N-1 | 0,00 | 0,00 | 0,00 | 0,00 | 0,00 | 0,00 | 0,00 | 0,00 | 0,00 | 0,00 |
| Propositions du président | 0,00 | 0,00 | 0,00 | 0,00 | 0,00 | 0,00 | 25 160 000,00 | 0,00 | 0,00 | 25 160 000,00 |
| Vote de l'assemblée (2) | 0,00 | 0,00 | 0,00 | 0,00 | 0,00 | 0,00 | 25 160 000,00 | 0,00 | 0,00 | 25 160 000,00 |
| Recettes affectées | 0,00 | 0,00 | 0,00 | 0,00 | 0,00 | 0,00 | 25 160 000,00 | 0,00 | 0,00 | 25 160 000,00 |
| Financement par le tiers de l'op. | 0,00 | 0,00 | 0,00 | 0,00 | 0,00 | 0,00 | 0,00 | 0,00 | 0,00 | 0,00 |

(1) Il s'agit des nouvelles AP ou des modifications d'AP existantes.

(2) Crédits de la présente délibération hors RAR.

(3) Y compris les opérations pour compte de tiers.

| | |
|---|--------------|
| III – VOTE DU BUDGET | III |
| A – SECTION D'INVESTISSEMENT – 90 OPERATIONS VENTILEES | A 906 |
| Détail par articles | |

CHAPITRE 906 – Gestion des fonds européens AP (1) = 904 100,00

| | 1 FSE | 2 FEDER | 3 Autres | TOTAL DU CHAPITRE |
|---|-------------|----------------------|-------------|----------------------|
| DEPENSES D'EQUIPEMENT | | | | |
| Total (RAR N-1 + Vote) | 0,00 | 55 291 138,00 | 0,00 | 55 291 138,00 |
| Restes à réaliser N-1 | 0,00 | 0,00 | 0,00 | 0,00 |
| Propositions du président | 0,00 | 55 291 138,00 | 0,00 | 55 291 138,00 |
| Vote de l'assemblée (2) | 0,00 | 55 291 138,00 | 0,00 | 55 291 138,00 |
| - Dans le cadre d'une AP-CP (3) | 0,00 | 55 291 138,00 | 0,00 | 55 291 138,00 |
| - Hors AP-CP (3) | 0,00 | 0,00 | 0,00 | 0,00 |
| Dont op. pour compte de tiers | 0,00 | 0,00 | 0,00 | 0,00 |
| RECETTES AFFECTEES AUX EQUIPEMENTS | | | | |
| Total (RAR N-1 + Vote) | 0,00 | 55 291 138,00 | 0,00 | 55 291 138,00 |
| Restes à réaliser N-1 | 0,00 | 0,00 | 0,00 | 0,00 |
| Propositions du président | 0,00 | 55 291 138,00 | 0,00 | 55 291 138,00 |
| Vote de l'assemblée (2) | 0,00 | 55 291 138,00 | 0,00 | 55 291 138,00 |
| Recettes affectées | 0,00 | 55 291 138,00 | 0,00 | 55 291 138,00 |
| Financement par le tiers de l'op. | 0,00 | 0,00 | 0,00 | 0,00 |

(1) Il s'agit des nouvelles AP ou des modifications d'AP existantes.

(2) Crédits de la présente délibération hors RAR.

(3) Y compris les opérations pour compte de tiers.

| | |
|--|--------------|
| III – VOTE DU BUDGET | III |
| A – SECTION D'INVESTISSEMENT – 90 OPERATIONS VENTILEES Détail par articles | A 907 |

CHAPITRE 907 – Environnement AP (1) = 21 020 000,00

| | 0 Services communs | 1 Actions transversales | 2 Actions en matière des déchets | 3 Politique de l'air | 4 Politique de l'eau | 5 Politique de l'énergie | 6 Patrimoine naturel | 7 Environnement infrastructures transport | 8 Autres actions | TOTAL DU CHAPITRE |
|--|--------------------------|-------------------------------|--|-------------------------|-------------------------|--------------------------------|-------------------------|--|---------------------|----------------------|
|--|--------------------------|-------------------------------|--|-------------------------|-------------------------|--------------------------------|-------------------------|--|---------------------|----------------------|

DEPENSES D'EQUIPEMENT

| | | | | | | | | | | |
|---------------------------------|-----------|------|------------|------|--------------|---------------|--------------|------|------|---------------|
| Total (RAR N-1 + Vote) | 20 000,00 | 0,00 | 300 000,00 | 0,00 | 6 300 000,00 | 15 700 000,00 | 1 690 000,00 | 0,00 | 0,00 | 24 010 000,00 |
| Restes à réaliser N-1 | 0,00 | 0,00 | 0,00 | 0,00 | 0,00 | 0,00 | 0,00 | 0,00 | 0,00 | 0,00 |
| Propositions du président | 20 000,00 | 0,00 | 300 000,00 | 0,00 | 6 300 000,00 | 15 700 000,00 | 1 690 000,00 | 0,00 | 0,00 | 24 010 000,00 |
| Vote de l'assemblée (2) | 20 000,00 | 0,00 | 300 000,00 | 0,00 | 6 300 000,00 | 15 700 000,00 | 1 690 000,00 | 0,00 | 0,00 | 24 010 000,00 |
| - Dans le cadre d'une AP-CP (3) | 20 000,00 | 0,00 | 300 000,00 | 0,00 | 6 300 000,00 | 15 700 000,00 | 1 690 000,00 | 0,00 | 0,00 | 24 010 000,00 |
| - Hors AP-CP (3) | 0,00 | 0,00 | 0,00 | 0,00 | 0,00 | 0,00 | 0,00 | 0,00 | 0,00 | 0,00 |
| Dont op. pour compte de tiers | 0,00 | 0,00 | 0,00 | 0,00 | 0,00 | 0,00 | 0,00 | 0,00 | 0,00 | 0,00 |

RECETTES AFFECTEES AUX EQUIPEMENTS

| | | | | | | | | | | |
|-----------------------------------|------|------|------|------|------------|------------|------|------|------|--------------|
| Total (RAR N-1 + Vote) | 0,00 | 0,00 | 0,00 | 0,00 | 605 000,00 | 700 000,00 | 0,00 | 0,00 | 0,00 | 1 305 000,00 |
| Restes à réaliser N-1 | 0,00 | 0,00 | 0,00 | 0,00 | 0,00 | 0,00 | 0,00 | 0,00 | 0,00 | 0,00 |
| Propositions du président | 0,00 | 0,00 | 0,00 | 0,00 | 605 000,00 | 700 000,00 | 0,00 | 0,00 | 0,00 | 1 305 000,00 |
| Vote de l'assemblée (2) | 0,00 | 0,00 | 0,00 | 0,00 | 605 000,00 | 700 000,00 | 0,00 | 0,00 | 0,00 | 1 305 000,00 |
| Recettes affectées | 0,00 | 0,00 | 0,00 | 0,00 | 605 000,00 | 700 000,00 | 0,00 | 0,00 | 0,00 | 1 305 000,00 |
| Financement par le tiers de l'op. | 0,00 | 0,00 | 0,00 | 0,00 | 0,00 | 0,00 | 0,00 | 0,00 | 0,00 | 0,00 |

(1) Il s'agit des nouvelles AP ou des modifications d'AP existantes.

(2) Crédits de la présente délibération hors RAR.

(3) Y compris les opérations pour compte de tiers.

| | |
|--|--------------|
| III – VOTE DU BUDGET | III |
| A – SECTION D'INVESTISSEMENT – 90 OPERATIONS VENTILEES Détail par articles | A 908 |

CHAPITRE 908 – Transports **AP (1) = 276 892 938,00**

| | 0 Services communs | 1 Transports en commun de voyageurs | | | | | | 18 Autres transports en commun |
|--|-----------------------|--|--|---|----------------------------|-------------------------------|-------------------------|-----------------------------------|
| | | 10 Services communs | 11 Transport ferroviaire régional de voyage | 12 Gares et autres infrastructures ferrov. | 13 Transports scolaires | 14 Transports interurbains | 15 Transports mixtes | |

DEPENSES D'EQUIPEMENT

| | | | | | | | | |
|---------------------------------|------|--------------|---------------|---------------|------|------|------------|------------|
| Total (RAR N-1 + Vote) | 0,00 | 2 956 000,00 | 80 387 000,00 | 53 355 000,00 | 0,00 | 0,00 | 910 938,00 | 800 000,00 |
| Restes à réaliser N-1 | 0,00 | 0,00 | 0,00 | 0,00 | 0,00 | 0,00 | 0,00 | 0,00 |
| Propositions du président | 0,00 | 2 956 000,00 | 80 387 000,00 | 53 355 000,00 | 0,00 | 0,00 | 910 938,00 | 800 000,00 |
| Vote de l'assemblée (2) | 0,00 | 2 956 000,00 | 80 387 000,00 | 53 355 000,00 | 0,00 | 0,00 | 910 938,00 | 800 000,00 |
| - Dans le cadre d'une AP-CP (3) | 0,00 | 2 956 000,00 | 80 387 000,00 | 53 355 000,00 | 0,00 | 0,00 | 910 938,00 | 800 000,00 |
| - Hors AP-CP (3) | 0,00 | 0,00 | 0,00 | 0,00 | 0,00 | 0,00 | 0,00 | 0,00 |
| Dont op. pour compte de tiers | 0,00 | 0,00 | 0,00 | 0,00 | 0,00 | 0,00 | 0,00 | 0,00 |

RECETTES AFFECTEES AUX EQUIPEMENTS

| | | | | | | | | |
|-----------------------------------|------|------|------|--------------|------|------|------|------|
| Total (RAR N-1 + Vote) | 0,00 | 0,00 | 0,00 | 1 728 500,00 | 0,00 | 0,00 | 0,00 | 0,00 |
| Restes à réaliser N-1 | 0,00 | 0,00 | 0,00 | 0,00 | 0,00 | 0,00 | 0,00 | 0,00 |
| Propositions du président | 0,00 | 0,00 | 0,00 | 1 728 500,00 | 0,00 | 0,00 | 0,00 | 0,00 |
| Vote de l'assemblée (2) | 0,00 | 0,00 | 0,00 | 1 728 500,00 | 0,00 | 0,00 | 0,00 | 0,00 |
| Recettes affectées | 0,00 | 0,00 | 0,00 | 1 728 500,00 | 0,00 | 0,00 | 0,00 | 0,00 |
| Financement par le tiers de l'op. | 0,00 | 0,00 | 0,00 | 0,00 | 0,00 | 0,00 | 0,00 | 0,00 |

| | |
|--|--------------|
| III – VOTE DU BUDGET | III |
| A – SECTION D'INVESTISSEMENT – 90 OPERATIONS VENTILEES Détail par articles | A 908 |

CHAPITRE 908 – Transports (suite 1)

| | 2 Routes et voiries | | | | | | 7 Sécurité |
|---|------------------------|------------------------|-----------------------------|------------------------|-------------------------|-----------------------|---------------|
| | 21 Voirie nationale | 22 Voirie régionale | 23 Voirie départementale | 24 Voirie communale | 25 Sécurité routière | 28 Autres liaisons | |
| DEPENSES D'EQUIPEMENT | | | | | | | |
| Total (RAR N-1 + Vote) | 10 400 000,00 | 0,00 | 0,00 | 0,00 | 0,00 | 0,00 | 0,00 |
| Restes à réaliser N-1 | 0,00 | 0,00 | 0,00 | 0,00 | 0,00 | 0,00 | 0,00 |
| Propositions du président | 10 400 000,00 | 0,00 | 0,00 | 0,00 | 0,00 | 0,00 | 0,00 |
| Vote de l'assemblée (2) | 10 400 000,00 | 0,00 | 0,00 | 0,00 | 0,00 | 0,00 | 0,00 |
| - Dans le cadre d'une AP-CP (3) | 10 400 000,00 | 0,00 | 0,00 | 0,00 | 0,00 | 0,00 | 0,00 |
| - Hors AP-CP (3) | 0,00 | 0,00 | 0,00 | 0,00 | 0,00 | 0,00 | 0,00 |
| Dont op. pour compte de tiers | 0,00 | 0,00 | 0,00 | 0,00 | 0,00 | 0,00 | 0,00 |
| RECETTES AFFECTEES AUX EQUIPEMENTS | | | | | | | |
| Total (RAR N-1 + Vote) | 0,00 | 0,00 | 0,00 | 0,00 | 0,00 | 0,00 | 0,00 |
| Restes à réaliser N-1 | 0,00 | 0,00 | 0,00 | 0,00 | 0,00 | 0,00 | 0,00 |
| Propositions du président | 0,00 | 0,00 | 0,00 | 0,00 | 0,00 | 0,00 | 0,00 |
| Vote de l'assemblée (2) | 0,00 | 0,00 | 0,00 | 0,00 | 0,00 | 0,00 | 0,00 |
| Recettes affectées | 0,00 | 0,00 | 0,00 | 0,00 | 0,00 | 0,00 | 0,00 |
| Financement par le tiers de l'op. | 0,00 | 0,00 | 0,00 | 0,00 | 0,00 | 0,00 | 0,00 |

| | |
|--|--------------|
| III – VOTE DU BUDGET | III |
| A – SECTION D'INVESTISSEMENT – 90 OPERATIONS VENTILEES Détail par articles | A 908 |

CHAPITRE 908 – Transports (suite 2)

| | 8 Autres transports | | | | | | | TOTAL DU CHAPITRE |
|--|--------------------------|----------------------------|---------------------------|--|-----------------------------|--|--------------|-------------------|
| | 81 Transports aériens | 82 Transports maritimes | 83 Transports fluviaux | 84 Transports ferroviaires de marchandises | 85 Liaisons multimodales | 86 Infrastructures portuaires et aéroport. | 88 Autres | |

DEPENSES D'EQUIPEMENT

| | | | | | | | | |
|---------------------------------|------|------|--------------|------|------|--------------|------|----------------|
| Total (RAR N-1 + Vote) | 0,00 | 0,00 | 1 910 000,00 | 0,00 | 0,00 | 3 619 000,00 | 0,00 | 154 337 938,00 |
| Restes à réaliser N-1 | 0,00 | 0,00 | 0,00 | 0,00 | 0,00 | 0,00 | 0,00 | 0,00 |
| Propositions du président | 0,00 | 0,00 | 1 910 000,00 | 0,00 | 0,00 | 3 619 000,00 | 0,00 | 154 337 938,00 |
| Vote de l'assemblée (2) | 0,00 | 0,00 | 1 910 000,00 | 0,00 | 0,00 | 3 619 000,00 | 0,00 | 154 337 938,00 |
| - Dans le cadre d'une AP-CP (3) | 0,00 | 0,00 | 1 910 000,00 | 0,00 | 0,00 | 3 619 000,00 | 0,00 | 154 337 938,00 |
| - Hors AP-CP (3) | 0,00 | 0,00 | 0,00 | 0,00 | 0,00 | 0,00 | 0,00 | 0,00 |
| Dont op. pour compte de tiers | 0,00 | 0,00 | 0,00 | 0,00 | 0,00 | 0,00 | 0,00 | 0,00 |

RECETTES AFFECTEES AUX EQUIPEMENTS

| | | | | | | | | |
|-----------------------------------|------|------|------|------|------|------|------|--------------|
| Total (RAR N-1 + Vote) | 0,00 | 0,00 | 0,00 | 0,00 | 0,00 | 0,00 | 0,00 | 1 728 500,00 |
| Restes à réaliser N-1 | 0,00 | 0,00 | 0,00 | 0,00 | 0,00 | 0,00 | 0,00 | 0,00 |
| Propositions du président | 0,00 | 0,00 | 0,00 | 0,00 | 0,00 | 0,00 | 0,00 | 1 728 500,00 |
| Vote de l'assemblée (2) | 0,00 | 0,00 | 0,00 | 0,00 | 0,00 | 0,00 | 0,00 | 1 728 500,00 |
| Recettes affectées | 0,00 | 0,00 | 0,00 | 0,00 | 0,00 | 0,00 | 0,00 | 1 728 500,00 |
| Financement par le tiers de l'op. | 0,00 | 0,00 | 0,00 | 0,00 | 0,00 | 0,00 | 0,00 | 0,00 |

(1) Il s'agit des nouvelles AP ou des modifications d'AP existantes.

(2) Crédits de la présente délibération hors RAR.

(3) Y compris les opérations pour compte de tiers.

| | |
|--|--------------|
| III – VOTE DU BUDGET | III |
| A – SECTION D'INVESTISSEMENT – 90 OPERATIONS VENTILEES Détail par articles | A 909 |

CHAPITRE 909 – Action économique **AP (1) = 157 221 000,00**

| | 0 Services communs | 1 Interventions économiques transversales | 2 Recherche et innovation | 3 Agriculture, pêche, agro-industrie | 4 Industrie, artisanat, commerce et autres | 5 Tourisme et thermalisme | TOTAL DU CHAPITRE |
|--|-----------------------|--|------------------------------|--|--|------------------------------|-------------------|
|--|-----------------------|--|------------------------------|--|--|------------------------------|-------------------|

DEPENSES D'EQUIPEMENT

| | | | | | | | |
|----------------------------------|------------|---------------|---------------|---------------|---------------|---------------|----------------|
| Total (RAR N-1 + Vote) | 140 000,00 | 13 507 000,00 | 35 268 981,00 | 14 193 650,00 | 40 229 846,00 | 11 200 000,00 | 114 539 477,00 |
| Restes à réaliser N-1 | 0,00 | 0,00 | 0,00 | 0,00 | 0,00 | 0,00 | 0,00 |
| Propositions du président | 140 000,00 | 13 507 000,00 | 35 268 981,00 | 14 193 650,00 | 40 229 846,00 | 11 200 000,00 | 114 539 477,00 |
| Vote de l'assemblée (2) | 140 000,00 | 13 507 000,00 | 35 268 981,00 | 14 193 650,00 | 40 229 846,00 | 11 200 000,00 | 114 539 477,00 |
| - Dans le cadre d'une AP-CP (3) | 140 000,00 | 13 507 000,00 | 35 268 981,00 | 14 193 650,00 | 40 229 846,00 | 11 200 000,00 | 114 539 477,00 |
| - Hors AP-CP (3) | 0,00 | 0,00 | 0,00 | 0,00 | 0,00 | 0,00 | 0,00 |
| Dont op. pour compte de tiers | 0,00 | 0,00 | 0,00 | 0,00 | 0,00 | 0,00 | 0,00 |

RECETTES AFFECTEES AUX EQUIPEMENTS

| | | | | | | | |
|-----------------------------------|------|------|------------|------|--------------|------|--------------|
| Total (RAR N-1 + Vote) | 0,00 | 0,00 | 605 500,00 | 0,00 | 4 077 000,00 | 0,00 | 4 682 500,00 |
| Restes à réaliser N-1 | 0,00 | 0,00 | 0,00 | 0,00 | 0,00 | 0,00 | 0,00 |
| Propositions du président | 0,00 | 0,00 | 605 500,00 | 0,00 | 4 077 000,00 | 0,00 | 4 682 500,00 |
| Vote de l'assemblée (2) | 0,00 | 0,00 | 605 500,00 | 0,00 | 4 077 000,00 | 0,00 | 4 682 500,00 |
| Recettes affectées | 0,00 | 0,00 | 605 500,00 | 0,00 | 4 077 000,00 | 0,00 | 4 682 500,00 |
| Financement par le tiers de l'op. | 0,00 | 0,00 | 0,00 | 0,00 | 0,00 | 0,00 | 0,00 |

(1) Il s'agit des nouvelles AP ou des modifications d'AP existantes.

(2) Crédits de la présente délibération hors RAR.

(3) Y compris les opérations pour compte de tiers.

| | |
|--|--------------|
| III – VOTE DU BUDGET | III |
| A – SECTION D'INVESTISSEMENT – 92 OPERATIONS NON VENTILEES Détail par articles | A 921 |

CHAPITRE 921 – Taxes non affectées

| Article / compte par nature (1) | Libellé | Pour mémoire budget précédent (2) | RAR N-1 | Propositions du président sur les crédits de l'exercice | Vote de l'assemblée | TOTAL RAR N-1 + Vote |
|---------------------------------------|-----------------|--------------------------------------|-------------|---|---------------------|-------------------------|
| | DEPENSES | 0,00 | 0,00 | 0,00 | 0,00 | 0,00 |
| | RECETTES | 0,00 | 0,00 | 0,00 | 0,00 | 0,00 |

(1) Détailler les articles utilisés conformément au plan de comptes.

(2) Le contenu de la colonne Pour mémoire budget précédent est défini dans l'état I-B.

| | |
|--|--------------|
| III – VOTE DU BUDGET | III |
| A – SECTION D'INVESTISSEMENT – 92 OPERATIONS NON VENTILEES Détail par articles | A 922 |

CHAPITRE 922 – Dotations et participations

| Article / compte par nature (1) | Libellé | Pour mémoire budget précédent (2) | RAR N-1 | Propositions du président sur les crédits de l'exercice | Vote de l'assemblée | TOTAL RAR N-1 + Vote |
|---------------------------------------|-----------------------|--------------------------------------|-------------|---|----------------------|-------------------------|
| | DEPENSES (3) | 3 864 326,00 | 0,00 | 2 792 826,00 | 2 792 826,00 | 2 792 826,00 |
| 103 | Plan de relance FCTVA | 3 864 326,00 | 0,00 | 2 792 826,00 | 2 792 826,00 | 2 792 826,00 |
| | RECETTES | 54 200 000,00 | 0,00 | 31 659 000,00 | 31 659 000,00 | 31 659 000,00 |
| 10222 | FCTVA | 54 200 000,00 | 0,00 | 31 659 000,00 | 31 659 000,00 | 31 659 000,00 |

(1) Détailler les articles utilisés conformément au plan de comptes.

(2) Le contenu de la colonne Pour mémoire budget précédent est défini dans l'état I-B.

(3) Reversement de dotations (trop perçu).

| | |
|--|--------------|
| III – VOTE DU BUDGET | III |
| A – SECTION D'INVESTISSEMENT – 92 OPERATIONS NON VENTILEES Détail par articles | A 923 |

CHAPITRE 923 – Dettes et autres opérations financières

| Article / compte par nature (1) | Libellé | Pour mémoire budget précédent (2) | RAR N-1 | Propositions du président sur les crédits de l'exercice | Vote de l'assemblée | TOTAL RAR N-1 + Vote |
|--|--|--------------------------------------|-------------|---|-----------------------|-------------------------|
| | DEPENSES | 201 350 000,00 | 0,00 | 185 500 000,00 | 185 500 000,00 | 185 500 000,00 |
| 16311 | Emprunt obligataire remboursable in fine | 27 470 000,00 | 0,00 | 32 470 000,00 | 32 470 000,00 | 32 470 000,00 |
| 1641 | Emprunts en euros | 125 584 000,00 | 0,00 | 132 111 000,00 | 132 111 000,00 | 132 111 000,00 |
| 1643 | Emprunts en devises | 1 669 000,00 | 0,00 | 1 669 000,00 | 1 669 000,00 | 1 669 000,00 |
| 16441 | Opérat° afférentes à l'emprunt | 8 627 000,00 | 0,00 | 7 250 000,00 | 7 250 000,00 | 7 250 000,00 |
| 16449 | Opérat° de tirage sur ligne trésorerie | 38 000 000,00 | 0,00 | 12 000 000,00 | 12 000 000,00 | 12 000 000,00 |
| | RECETTES | 334 401 219,00 | 0,00 | 354 946 525,00 | 354 946 525,00 | 354 946 525,00 |
| 1641 | Emprunts en euros | 296 401 219,00 | 0,00 | 342 946 525,00 | 342 946 525,00 | 342 946 525,00 |
| 16449 | Opérat° de tirage sur ligne trésorerie | 38 000 000,00 | 0,00 | 12 000 000,00 | 12 000 000,00 | 12 000 000,00 |

(1) Détailler les articles utilisés conformément au plan de comptes.

(2) Le contenu de la colonne Pour mémoire budget précédent est défini dans l'état I-B.

| | |
|--|--------------|
| III – VOTE DU BUDGET | III |
| A – SECTION D'INVESTISSEMENT – 92 OPERATIONS NON VENTILEES Détail par articles | A 925 |

CHAPITRE 925 – Opérations patrimoniales

| Article / compte par nature (1) | Libellé | Pour mémoire budget précédent (2) | Propositions du président sur les crédits de l'exercice | Vote de l'assemblée |
|---------------------------------|--|-----------------------------------|---|-----------------------|
| | DEPENSES (3) | 88 600 000,00 | 167 594 000,00 | 167 594 000,00 |
| 2031 | Frais d'études | 22 000,00 | 22 000,00 | 22 000,00 |
| 2033 | Frais d'insertion | 0,00 | 1 000,00 | 1 000,00 |
| 20421 | Privé : Bien mobilier, matériel | 4 000 000,00 | 4 000 000,00 | 4 000 000,00 |
| 2051 | Concessions, droits similaires | 40 000,00 | 40 000,00 | 40 000,00 |
| 2128 | Autres agencements et aménagts | 20 000,00 | 20 000,00 | 20 000,00 |
| 21312 | Bâtiments scolaires | 13 020 000,00 | 13 020 000,00 | 13 020 000,00 |
| 21572 | Matériel technique scolaire | 50 000,00 | 50 000,00 | 50 000,00 |
| 21578 | Autre matériel technique | 20 000,00 | 20 000,00 | 20 000,00 |
| 2158 | Autres inst.,matériel,outil. techniques | 30 000,00 | 30 000,00 | 30 000,00 |
| 217312 | Bâtiments scolaires (mise à dispo) | 40 000,00 | 0,00 | 0,00 |
| 21828 | Autres matériels de transport | 0,00 | 270 000,00 | 270 000,00 |
| 21831 | Matériel informatique scolaire | 30 000,00 | 30 000,00 | 30 000,00 |
| 21838 | Autre matériel informatique | 30 000,00 | 30 000,00 | 30 000,00 |
| 21841 | Matériel de bureau et mobilier scolaires | 30 000,00 | 30 000,00 | 30 000,00 |
| 21848 | Autres matériels de bureau et mobiliers | 0,00 | 30 000,00 | 30 000,00 |
| 2188 | Autres immobilisations corporelles | 0,00 | 1 000,00 | 1 000,00 |
| 2313 | Constructions | 42 378 000,00 | 0,00 | 0,00 |
| 2317 | Immo. corporelles reçues mise à dispo. | 28 890 000,00 | 0,00 | 0,00 |
| 238 | Avances commandes immo corporelles | 0,00 | 150 000 000,00 | 150 000 000,00 |
| | RECETTES (3) | 88 600 000,00 | 167 594 000,00 | 167 594 000,00 |
| 2031 | Frais d'études | 11 840 000,00 | 11 840 000,00 | 11 840 000,00 |
| 2033 | Frais d'insertion | 200 000,00 | 200 000,00 | 200 000,00 |
| 21312 | Bâtiments scolaires | 0,00 | 2 000 000,00 | 2 000 000,00 |
| 21578 | Autre matériel technique | 2 000 000,00 | 554 000,00 | 554 000,00 |
| 217312 | Bâtiments scolaires (mise à dispo) | 160 000,00 | 1 000 000,00 | 1 000 000,00 |
| 238 | Avances commandes immo corporelles | 72 400 000,00 | 150 000 000,00 | 150 000 000,00 |
| 2745 | Avances remboursables | 2 000 000,00 | 2 000 000,00 | 2 000 000,00 |

(1) Détailler les articles utilisés conformément au plan de comptes.

Région Grand Est - Budget principal - BP - 2018

(2) Le contenu de la colonne Pour mémoire budget précédent est défini dans l'état I-B.

(3) Les dépenses du chapitre sont égales aux recettes.

| | |
|--|--------------|
| III – VOTE DU BUDGET | III |
| A – SECTION D'INVESTISSEMENT – 92 OPERATIONS NON VENTILEES Détail par articles | A 926 |

CHAPITRE 926 – Transferts entre les sections

| Article / compte par nature (1) | Libellé | Pour mémoire budget précédent (2) | Propositions du président sur les crédits de l'exercice | Vote de l'assemblée |
|---------------------------------|--|-----------------------------------|---|-----------------------|
| | DEPENSES DE L'EXERCICE (3) | 381 471 738,00 | 381 725 000,00 | 381 725 000,00 |
| | Reprises sur autofinancement | 380 471 738,00 | 380 725 000,00 | 380 725 000,00 |
| 13911 | Sub. transf cpte résultat. Etat, établist | 929 134,00 | 930 000,00 | 930 000,00 |
| 13913 | Sub. transf cpte résultat. Départements | 1 120 404,00 | 1 120 000,00 | 1 120 000,00 |
| 13914 | Sub. transf cpte résultat. Communes | 115 000,00 | 115 000,00 | 115 000,00 |
| 13915 | Sub. transf cpte résultat. Groupements | 1 100 000,00 | 1 100 000,00 | 1 100 000,00 |
| 13916 | Sub. transf cpte résultat. Autres EPL | 45 000,00 | 45 000,00 | 45 000,00 |
| 139172 | Sub. transf cpte résultat. FEDER | 6 841 610,00 | 6 850 000,00 | 6 850 000,00 |
| 139178 | Autres sub. transf cpte résultat. | 5 200 000,00 | 5 200 000,00 | 5 200 000,00 |
| 13918 | Autres subventions d'équipement | 716 190,00 | 715 000,00 | 715 000,00 |
| 13932 | Dotations régionales d'équipement scolaire | 54 640 843,00 | 54 650 000,00 | 54 650 000,00 |
| 198 | Neutralisation des amortissements | 309 763 557,00 | 310 000 000,00 | 310 000 000,00 |
| | Charges transférées | 1 000 000,00 | 1 000 000,00 | 1 000 000,00 |
| 21312 | Bâtiments scolaires | 500 000,00 | 500 000,00 | 500 000,00 |
| 217312 | Bâtiments scolaires (mise à dispo) | 500 000,00 | 500 000,00 | 500 000,00 |
| | RECETTES DE L'EXERCICE (4) | 414 949 459,00 | 414 949 459,00 | 414 949 459,00 |
| | Amortissement des immobilisations | 414 949 459,00 | 414 949 459,00 | 414 949 459,00 |
| 28031 | Frais d'études | 1 960 000,00 | 1 960 000,00 | 1 960 000,00 |
| 28032 | Frais de recherche et de développement | 10 000,00 | 10 000,00 | 10 000,00 |
| 28033 | Frais d'insertion | 22 000,00 | 22 000,00 | 22 000,00 |
| 2804111 | Subv. Etat : Bien mobilier, matériel | 795 000,00 | 795 000,00 | 795 000,00 |
| 2804112 | Subv. Etat : Bâtiments, installations | 13 975 212,00 | 13 975 212,00 | 13 975 212,00 |
| 2804113 | Subv. Etat : Projet infrastructure | 2 895 416,00 | 2 895 416,00 | 2 895 416,00 |
| 2804121 | Subv. Régions : Bien mobilier, matériel | 2 000 000,00 | 2 000 000,00 | 2 000 000,00 |
| 2804122 | Subv. Régions : Bâtiments, installations | 16 000,00 | 16 000,00 | 16 000,00 |
| 2804131 | Subv. Dpt : Bien mobilier, matériel | 309 865,00 | 309 865,00 | 309 865,00 |
| 2804132 | Subv. Dpt : Bâtiments, installations | 10 640 183,00 | 10 640 183,00 | 10 640 183,00 |
| 2804133 | Subv. Dpt : Projet infrastructure | 190 000,00 | 190 000,00 | 190 000,00 |
| 2804141 | Subv. Cne : Bien mobilier, matériel | 6 825 565,00 | 6 825 565,00 | 6 825 565,00 |
| 2804142 | Subv. Cne : Bâtiments, installations | 90 259 124,00 | 90 259 124,00 | 90 259 124,00 |

| Article / compte par nature (1) | Libellé | Pour mémoire budget précédent (2) | Propositions du président sur les crédits de l'exercice | Vote de l'assemblée |
|---------------------------------|--|-----------------------------------|---|---------------------|
| 2804151 | Subv. Grpt : Bien mobilier, matériel | 1 280 651,00 | 1 280 651,00 | 1 280 651,00 |
| 2804152 | Subv. Grpt : Bâtiments, installations | 6 528 199,00 | 6 528 199,00 | 6 528 199,00 |
| 2804161 | Subv. SPIC : Bien mobilier, matériel | 1 450 240,00 | 1 450 240,00 | 1 450 240,00 |
| 2804162 | Subv. SPIC : Bâtiments, installations | 2 480 798,00 | 2 480 798,00 | 2 480 798,00 |
| 28041711 | Subv. SNCF : Bien mobilier, matériel | 37 550 000,00 | 37 550 000,00 | 37 550 000,00 |
| 28041712 | Subv. SNCF : Bâtiments, installations | 8 085 543,00 | 8 085 543,00 | 8 085 543,00 |
| 28041713 | Subv. SNCF : Projet infrastructure | 17 469 918,00 | 17 469 918,00 | 17 469 918,00 |
| 28041721 | Subv. RFF : Bien mobilier, matériel | 1 290 000,00 | 1 290 000,00 | 1 290 000,00 |
| 28041722 | Subv. RFF : Bâtiments, installations | 23 491 913,00 | 23 491 913,00 | 23 491 913,00 |
| 28041723 | Subv. RFF : Projet infrastructure | 12 613 625,00 | 12 613 625,00 | 12 613 625,00 |
| 2804181 | Autres org pub - Biens mob, mat, études | 12 415 082,00 | 12 415 082,00 | 12 415 082,00 |
| 2804182 | Autres org pub - Bâtiments et installat° | 22 949 242,00 | 22 949 242,00 | 22 949 242,00 |
| 280421 | Privé : Bien mobilier, matériel | 48 296 258,00 | 48 296 258,00 | 48 296 258,00 |
| 280422 | Privé : Bâtiments, installations | 11 775 492,00 | 11 775 492,00 | 11 775 492,00 |
| 280431 | Subv.Scol : Bien mobilier, matériel | 10 699 020,00 | 10 699 020,00 | 10 699 020,00 |
| 280432 | Subv.Scol : Bâtiments, installations | 8 692 288,00 | 8 692 288,00 | 8 692 288,00 |
| 2804411 | Sub nat org pub - Biens mob, mat, études | 50 000,00 | 50 000,00 | 50 000,00 |
| 2804412 | Sub nat org pub - Bâtiments, installat° | 2 483 289,00 | 2 483 289,00 | 2 483 289,00 |
| 2804421 | Sub nat privé - Biens mob, mat, études | 1 000,00 | 1 000,00 | 1 000,00 |
| 28045 | Subv. d'équipement versées aux tiers | 1 477 794,00 | 1 477 794,00 | 1 477 794,00 |
| 28051 | Concessions,droits similaires,brevets,.. | 3 740 303,00 | 3 740 303,00 | 3 740 303,00 |
| 28121 | Plantations d'arbres et d'arbustes | 2 000,00 | 2 000,00 | 2 000,00 |
| 28128 | Autres aménagements de terrains | 540 808,00 | 540 808,00 | 540 808,00 |
| 281311 | Bâtiments administratifs | 2 721 125,00 | 2 721 125,00 | 2 721 125,00 |
| 281312 | Bâtiments scolaires | 14 816 544,00 | 14 816 544,00 | 14 816 544,00 |
| 281314 | Bâtiments culturels et sportifs | 880 000,00 | 880 000,00 | 880 000,00 |
| 281318 | Autres bâtiments publics | 415 000,00 | 415 000,00 | 415 000,00 |
| 281351 | Bâtiments publics | 42 759,00 | 42 759,00 | 42 759,00 |
| 28151 | Réseaux de voirie | 20 000,00 | 20 000,00 | 20 000,00 |
| 28152 | Installations de voirie | 10 000,00 | 10 000,00 | 10 000,00 |
| 28153 | Réseaux divers | 90 000,00 | 90 000,00 | 90 000,00 |
| 28154 | Voies navigables | 2 000,00 | 2 000,00 | 2 000,00 |
| 281572 | Matériel technique scolaire | 2 350 000,00 | 2 350 000,00 | 2 350 000,00 |
| 281578 | Autre matériel technique | 667 850,00 | 667 850,00 | 667 850,00 |
| 28158 | Autres inst.,matériel,outil. techniques | 15 000,00 | 15 000,00 | 15 000,00 |
| 2817312 | Bâtiments scolaires (m. à dispo) | 13 860 000,00 | 13 860 000,00 | 13 860 000,00 |
| 281735 | Installations générales (m. à dispo) | 5 000,00 | 5 000,00 | 5 000,00 |

| Article / compte par nature (1) | Libellé | Pour mémoire budget précédent (2) | Propositions du président sur les crédits de l'exercice | Vote de l'assemblée |
|---------------------------------|--|-----------------------------------|---|---------------------|
| 28181 | Installations générales, aménagt divers | 93 198,00 | 93 198,00 | 93 198,00 |
| 281828 | Autres matériels de transport | 610 576,00 | 610 576,00 | 610 576,00 |
| 281831 | Matériel informatique scolaire | 6 942 595,00 | 6 942 595,00 | 6 942 595,00 |
| 281838 | Autre matériel informatique | 658 823,00 | 658 823,00 | 658 823,00 |
| 281841 | Matériel de bureau et mobilier scolaires | 3 283 676,00 | 3 283 676,00 | 3 283 676,00 |
| 281848 | Autres matériels de bureau et mobiliers | 868 591,00 | 868 591,00 | 868 591,00 |
| 28185 | Matériel de téléphonie | 335 000,00 | 335 000,00 | 335 000,00 |
| 28188 | Autres immo. corporelles | 999 894,00 | 999 894,00 | 999 894,00 |
| | Autres | 0,00 | 0,00 | 0,00 |

(1) Détailler les articles utilisés conformément au plan de comptes.

(2) Le contenu de la colonne Pour mémoire budget précédent est défini dans l'état I-B.

(3) Egales aux recettes du chapitre 946 en fonctionnement.

(4) Egales aux dépenses du chapitre 946 en fonctionnemen.t

| | |
|--|--------------|
| III – VOTE DU BUDGET | III |
| A – SECTION D'INVESTISSEMENT | A.950 |
| 95 CHAPITRES DE PREVISIONS SANS REALISATION | A 951 |
| | A 954 |

DEPENSES

| | |
|---|---------------------------------------|
| 950 | |
| Dépenses imprévues | |
| Pour mémoire budget AP précédent | Vote de l'assemblée sur les AP |
| 50 000 000,00 | 16 500 000,00 |

RECETTES

| | |
|--|----------------------------|
| 951 | |
| Virements de la section de fonctionnement | |
| Pour mémoire budget précédent (1) | Vote de l'assemblée |
| 263 132 160,00 | 276 714 283,00 |

(1) Le contenu de la colonne Pour mémoire budget précédent est défini dans l'état I-B.

RECETTES

| | | |
|--|--|----------------------------|
| 954 | | |
| Produits des cessions d'immobilisations | | |
| Pour mémoire budget précédent (1) | Propositions du président sur les crédits de l'exercice | Vote de l'assemblée |
| 2 280 000,00 | 436 000,00 | 436 000,00 |

(1) Le contenu de la colonne Pour mémoire budget précédent est défini dans l'état I-B.

| III – VOTE DU BUDGET | | | | | | | | | III |
|---|---|-----------------------------------|----------------------------|---|---|---|--|---|--|
| B – SECTION DE FONCTIONNEMENT – VUE D'ENSEMBLE – DEPENSES | | | | | | | | | B |
| Chap. | Libellés | Pour mémoire budget précédent (1) | Restes à réaliser N-1 I | Vote de l'assemblée sur les AE lors de la séance budgétaire | Propositions du président sur les crédits de l'exercice | Vote de l'assemblée sur les crédits de l'exercice (2) II | Pour information, dépenses gérées dans le cadre d'une AE | Pour information, dépenses gérées hors AE | TOTAL (RAR N-1 + Vote) III = I + II |
| 93 | Services ventilés | 1 866 040 769,00 | 0,00 | 2 096 151 836,00 | 1 863 555 013,00 | 1 863 555 013,00 | 1 515 059 640,00 | 348 495 373,00 | 1 863 555 013,00 |
| 930 | Services généraux | 134 965 912,00 | 0,00 | 3 961 770,00 | 133 431 805,00 | 133 431 805,00 | 3 431 180,00 | 130 000 625,00 | 133 431 805,00 |
| 931 | Formation pro. et apprentissage | 470 670 731,00 | 0,00 | 460 105 967,00 | 439 281 422,00 | 439 281 422,00 | 439 281 422,00 | 0,00 | 439 281 422,00 |
| 932 | Enseignement | 367 449 530,00 | 0,00 | 310 391 871,00 | 366 043 607,00 | 366 043 607,00 | 161 087 156,00 | 204 956 451,00 | 366 043 607,00 |
| 933 | Culture, sports et loisirs | 53 108 100,00 | 0,00 | 62 048 100,00 | 55 944 183,00 | 55 944 183,00 | 53 821 255,00 | 2 122 928,00 | 55 944 183,00 |
| 934 | Santé et action sociale | 1 654 521,00 | 0,00 | 1 000 000,00 | 958 000,00 | 958 000,00 | 958 000,00 | 0,00 | 958 000,00 |
| 935 | Aménagement des territoires | 13 226 416,00 | 0,00 | 5 593 000,00 | 9 125 466,00 | 9 125 466,00 | 8 925 466,00 | 200 000,00 | 9 125 466,00 |
| 936 | Gestion des fonds européens | 33 988 885,00 | 0,00 | 11 795 483,00 | 43 275 407,00 | 43 275 407,00 | 43 275 407,00 | 0,00 | 43 275 407,00 |
| 937 | Environnement | 15 650 541,00 | 0,00 | 15 750 000,00 | 14 800 302,00 | 14 800 302,00 | 14 480 000,00 | 320 302,00 | 14 800 302,00 |
| 938 | Transports | 700 073 101,00 | 0,00 | 1 141 583 845,00 | 717 388 894,00 | 717 388 894,00 | 706 493 827,00 | 10 895 067,00 | 717 388 894,00 |
| 939 | Action économique | 75 253 032,00 | 0,00 | 83 921 800,00 | 83 305 927,00 | 83 305 927,00 | 83 305 927,00 | 0,00 | 83 305 927,00 |
| 94 | Services communs non ventilés | 560 224 016,00 | 0,00 | | 557 137 676,00 | 557 137 676,00 | | 557 137 676,00 | 557 137 676,00 |
| 940 | Impositions directes | 80 867 226,00 | 0,00 | | 80 881 998,00 | 80 881 998,00 | | 80 881 998,00 | 80 881 998,00 |
| 941 | Autres impôts et taxes | 0,00 | 0,00 | | 0,00 | 0,00 | | 0,00 | 0,00 |
| 942 | Dotations et participations | 0,00 | 0,00 | | 0,00 | 0,00 | | 0,00 | 0,00 |
| 943 | Opérations financières | 61 850 000,00 | 0,00 | | 58 650 000,00 | 58 650 000,00 | | 58 650 000,00 | 58 650 000,00 |
| 944 | Frais de fonctionnements groupes d'élus | 2 107 331,00 | 0,00 | | 2 206 219,00 | 2 206 219,00 | | 2 206 219,00 | 2 206 219,00 |
| 945 | Provisions et autres opérations mixtes | 450 000,00 | | | 450 000,00 | 450 000,00 | | 450 000,00 | 450 000,00 |
| 946 | Transferts entre les sections | 414 949 459,00 | | | 414 949 459,00 | 414 949 459,00 | | 414 949 459,00 | 414 949 459,00 |
| 947 | Transferts dans section fonctionnement | 0,00 | | | 0,00 | 0,00 | | 0,00 | 0,00 |
| 95 | Chapitre de prévision sans réalisation | 263 132 160,00 | | 40 000 000,00 | 276 714 283,00 | 276 714 283,00 | | 276 714 283,00 | 276 714 283,00 |
| 952 | Dépenses imprévues | | | 40 000 000,00 | | | | | |
| 953 | Virement à la section d'investissement | 263 132 160,00 | | | 276 714 283,00 | 276 714 283,00 | | 276 714 283,00 | 276 714 283,00 |
| TOTAL des groupes fonctionnels | | 2 689 396 945,00 | 0,00 | 2 136 151 836,00 | 2 697 406 972,00 | 2 697 406 972,00 | 1 515 059 640,00 | 1 182 347 332,00 | 2 697 406 972,00 |

| Chap. | Libellés | Pour mémoire budget précédent (1) | Restes à réaliser N-1 I | Vote de l'assemblée sur les AE lors de la séance budgétaire | Propositions du président sur les crédits de l'exercice | Vote de l'assemblée sur les crédits de l'exercice (2) II | Pour information, dépenses gérées dans le cadre d'une AE | Pour information, dépenses gérées hors AE | TOTAL (RAR N-1 + Vote) III = I + II |
|---|----------|-----------------------------------|----------------------------|---|---|---|--|---|--|
| 002 RESULTAT ANTERIEUR REPORTE (3) | | | | | | | | | 0,00 |
| TOTAL | | | | | | | | | 2 697 406 972,00 |

(1) Voir état I-B pour le contenu du budget précédent.

(2) Il s'agit des nouveaux crédits votés lors de la présente délibération hors RAR.

(3) Le résultat est le résultat constaté de l'exercice précédent qui fait l'objet d'un report et non d'un vote de l'assemblée.

| | |
|--|------------|
| III – VOTE DU BUDGET | III |
| B – SECTION DE FONCTIONNEMENT – VUE D'ENSEMBLE – RECETTES | B |

| Chap. | Libellés | Pour mémoire budget précédent (1) | Restes à réaliser N-1 I | Propositions du président sur les crédits de l'exercice | Vote de l'assemblée sur les crédits de l'exercice (2) II | TOTAL (RAR N-1 + Vote) III = I + II |
|---------------------------------------|---|-----------------------------------|----------------------------|---|---|--|
| 93 | Services ventilés | 128 621 727,00 | 0,00 | 110 220 422,00 | 110 220 422,00 | 110 220 422,00 |
| 930 | Services généraux | 4 562 970,00 | 0,00 | 2 315 795,00 | 2 315 795,00 | 2 315 795,00 |
| 931 | Formation pro. et apprentissage | 31 250 000,00 | 0,00 | 12 496 000,00 | 12 496 000,00 | 12 496 000,00 |
| 932 | Enseignement | 17 112 125,00 | 0,00 | 17 421 000,00 | 17 421 000,00 | 17 421 000,00 |
| 933 | Culture, sports et loisirs | 943 000,00 | 0,00 | 587 000,00 | 587 000,00 | 587 000,00 |
| 934 | Santé et action sociale | 0,00 | 0,00 | 0,00 | 0,00 | 0,00 |
| 935 | Aménagement des territoires | 36 000,00 | 0,00 | 1 268 000,00 | 1 268 000,00 | 1 268 000,00 |
| 936 | Gestion des fonds européens | 33 988 885,00 | 0,00 | 43 275 407,00 | 43 275 407,00 | 43 275 407,00 |
| 937 | Environnement | 1 946 658,00 | 0,00 | 2 660 000,00 | 2 660 000,00 | 2 660 000,00 |
| 938 | Transports | 36 824 645,00 | 0,00 | 29 824 220,00 | 29 824 220,00 | 29 824 220,00 |
| 939 | Action économique | 1 957 444,00 | 0,00 | 373 000,00 | 373 000,00 | 373 000,00 |
| 94 | Services communs non ventilés | 2 560 775 218,00 | 0,00 | 2 587 186 550,00 | 2 587 186 550,00 | 2 587 186 550,00 |
| 940 | Impositions directes | 728 062 342,00 | 0,00 | 750 245 550,00 | 750 245 550,00 | 750 245 550,00 |
| 941 | Autres impôts et taxes | 845 611 265,00 | 0,00 | 1 297 692 000,00 | 1 297 692 000,00 | 1 297 692 000,00 |
| 942 | Dotations et participations | 600 379 873,00 | 0,00 | 153 524 000,00 | 153 524 000,00 | 153 524 000,00 |
| 943 | Opérations financières | 4 750 000,00 | 0,00 | 3 500 000,00 | 3 500 000,00 | 3 500 000,00 |
| 944 | Frais de fonctionnements groupes d'élus | 0,00 | 0,00 | 0,00 | 0,00 | 0,00 |
| 945 | Provisions et autres opérations mixtes | 500 000,00 | | 500 000,00 | 500 000,00 | 500 000,00 |
| 946 | <i>Transferts entre les sections</i> | <i>381 471 738,00</i> | | <i>381 725 000,00</i> | <i>381 725 000,00</i> | <i>381 725 000,00</i> |
| 947 | <i>Transferts dans section fonctionnement</i> | <i>0,00</i> | | <i>0,00</i> | <i>0,00</i> | <i>0,00</i> |
| TOTAL des groupes fonctionnels | | 2 689 396 945,00 | 0,00 | 2 697 406 972,00 | 2 697 406 972,00 | 2 697 406 972,00 |

| | |
|---|-------------|
| 002 RESULTAT ANTERIEUR REPORTE (3) | 0,00 |
|---|-------------|

| | |
|--------------|-------------------------|
| TOTAL | 2 697 406 972,00 |
|--------------|-------------------------|

(1) Voir état I-B pour le contenu du budget précédent.

(2) Il s'agit des nouveaux crédits votés lors de la présente délibération hors RAR.

(3) Le résultat est le résultat constaté de l'exercice précédent qui fait l'objet d'un report et non d'un vote de l'assemblée.

| | |
|---|--------------|
| III – VOTE DU BUDGET | III |
| B – SECTION DE FONCTIONNEMENT – 93 OPERATIONS VENTILEES Détail par articles | B 930 |

CHAPITRE 930 – Services généraux **AE (1) = 3 961 770,00**

| | 2 Administration générale | | | | | 3 Sécurité | 4 Actions interrégionales, européennes | | | | | TOTAL DU CHAPITRE | |
|--|---|-------------------------------------|---------------------------|---|---|---------------|---|----------------------------------|------------------------------|---|--|----------------------|---|
| | 20 Administration générale collectivité | | 21 Conseil Régional | 22 Conseil Economique et Social Régional | 23 Conseil culture, éducation et environt | | 28 Autres organismes | 41 Actions interrégionales | 42 Actions européennes | 43 Action relevant de la subvention globale | 44 Aide publique au développement | | 48 Autres actions internationales |
| | 201 Personnel non ventilé | 202 Autres moyens généraux | | | | | | | | | | | |

DEPENSES DE FONCTIONNEMENT

| | | | | | | | | | | | | | |
|---------------------------|---------------|---------------|--------------|--------------|------|-----------|------|------------|------------|------|------------|--------------|----------------|
| Total (RAR N-1 + Vote) | 94 579 463,00 | 23 864 162,00 | 8 042 000,00 | 3 500 000,00 | 0,00 | 15 000,00 | 0,00 | 779 275,00 | 981 621,00 | 0,00 | 115 900,00 | 1 554 384,00 | 133 431 805,00 |
| Restes à réaliser N-1 | 0,00 | 0,00 | 0,00 | 0,00 | 0,00 | 0,00 | 0,00 | 0,00 | 0,00 | 0,00 | 0,00 | 0,00 | 0,00 |
| Propositions du président | 94 579 463,00 | 23 864 162,00 | 8 042 000,00 | 3 500 000,00 | 0,00 | 15 000,00 | 0,00 | 779 275,00 | 981 621,00 | 0,00 | 115 900,00 | 1 554 384,00 | 133 431 805,00 |
| Vote de l'assemblée (2) | 94 579 463,00 | 23 864 162,00 | 8 042 000,00 | 3 500 000,00 | 0,00 | 15 000,00 | 0,00 | 779 275,00 | 981 621,00 | 0,00 | 115 900,00 | 1 554 384,00 | 133 431 805,00 |
| Dans le cadre d'une AE-CP | | 0,00 | 0,00 | 0,00 | 0,00 | 0,00 | 0,00 | 779 275,00 | 981 621,00 | 0,00 | 115 900,00 | 1 554 384,00 | 3 431 180,00 |
| Hors AE-CP | 94 579 463,00 | 23 864 162,00 | 8 042 000,00 | 3 500 000,00 | 0,00 | 15 000,00 | 0,00 | 0,00 | 0,00 | 0,00 | 0,00 | 0,00 | 130 000 625,00 |

RECETTES AFFECTEES AU FONCTIONNEMENT

| | | | | | | | | | | | | | |
|---------------------------|------------|--------------|------|------|------|------|------|------|------|------|------|------------|--------------|
| Total (RAR N-1 + Vote) | 843 000,00 | 1 100 913,00 | 0,00 | 0,00 | 0,00 | 0,00 | 0,00 | 0,00 | 0,00 | 0,00 | 0,00 | 371 882,00 | 2 315 795,00 |
| Restes à réaliser N-1 | 0,00 | 0,00 | 0,00 | 0,00 | 0,00 | 0,00 | 0,00 | 0,00 | 0,00 | 0,00 | 0,00 | 0,00 | 0,00 |
| Propositions du président | 843 000,00 | 1 100 913,00 | 0,00 | 0,00 | 0,00 | 0,00 | 0,00 | 0,00 | 0,00 | 0,00 | 0,00 | 371 882,00 | 2 315 795,00 |
| Vote de l'assemblée (2) | 843 000,00 | 1 100 913,00 | 0,00 | 0,00 | 0,00 | 0,00 | 0,00 | 0,00 | 0,00 | 0,00 | 0,00 | 371 882,00 | 2 315 795,00 |

(1) Il s'agit des nouvelles AE ou des modifications d'AE existantes.

(2) Crédits de la présente délibération hors RAR.

| | |
|---|--------------|
| III – VOTE DU BUDGET | III |
| B – SECTION DE FONCTIONNEMENT – 93 OPERATIONS VENTILEES Détail par articles | B 931 |

CHAPITRE 931 – Formation professionnelle et apprentissage AE (1) = **460 105 967,00**

| | 0 Services communs | 1 Formation professionnelle | 2 Apprentissage | 3 Formation sanitaire et sociale | TOTAL DU CHAPITRE |
|---|-----------------------|--------------------------------|--------------------|-------------------------------------|-------------------|
| DEPENSES DE FONCTIONNEMENT | | | | | |
| Total (RAR N-1 + Vote) | 3 629 904,00 | 184 745 538,00 | 148 222 980,00 | 102 683 000,00 | 439 281 422,00 |
| Restes à réaliser N-1 | 0,00 | 0,00 | 0,00 | 0,00 | 0,00 |
| Propositions du président | 3 629 904,00 | 184 745 538,00 | 148 222 980,00 | 102 683 000,00 | 439 281 422,00 |
| Vote de l'assemblée (2) | 3 629 904,00 | 184 745 538,00 | 148 222 980,00 | 102 683 000,00 | 439 281 422,00 |
| Dans le cadre d'une AE-CP | 3 629 904,00 | 184 745 538,00 | 148 222 980,00 | 102 683 000,00 | 439 281 422,00 |
| Hors AE-CP | 0,00 | 0,00 | 0,00 | 0,00 | 0,00 |
| RECETTES AFFECTEES AU FONCTIONNEMENT | | | | | |
| Total (RAR N-1 + Vote) | 2 146 000,00 | 10 000 000,00 | 100 000,00 | 250 000,00 | 12 496 000,00 |
| Restes à réaliser N-1 | 0,00 | 0,00 | 0,00 | 0,00 | 0,00 |
| Propositions du président | 2 146 000,00 | 10 000 000,00 | 100 000,00 | 250 000,00 | 12 496 000,00 |
| Vote de l'assemblée (2) | 2 146 000,00 | 10 000 000,00 | 100 000,00 | 250 000,00 | 12 496 000,00 |

(1) Il s'agit des nouvelles AE ou des modifications d'AE existantes.

(2) Crédits du BP hors RAR.

| | |
|---|--------------|
| III – VOTE DU BUDGET | III |
| B – SECTION DE FONCTIONNEMENT – 93 OPERATIONS VENTILEES Détail par articles | B 932 |

CHAPITRE 932 – Enseignement **AE (1) = 310 391 871,00**

| | 0 Services communs | 1 Enseignement du premier degré | 2 Enseignement du second degré | | | | 3 Enseignement supérieur | 7 Sécurité | 8 Autres services périscolaires et annexes | TOTAL DU CHAPITRE |
|--|-----------------------|---------------------------------------|-----------------------------------|----------------------|---------------------|--|--------------------------------|---------------|---|----------------------|
| | | | 21 Collèges | 22 Lycées publics | 23 Lycées privés | 24 Participations à des cités mixtes | | | | |

DEPENSES DE FONCTIONNEMENT

| | | | | | | | | | | |
|-------------------------------|-----------|------|------|----------------|---------------|------------|---------------|------|---------------|----------------|
| Total (RAR N-1 + Vote) | 25 000,00 | 0,00 | 0,00 | 307 715 428,00 | 33 614 750,00 | 682 100,00 | 13 999 924,00 | 0,00 | 10 006 405,00 | 366 043 607,00 |
| Restes à réaliser N-1 | 0,00 | 0,00 | 0,00 | 0,00 | 0,00 | 0,00 | 0,00 | 0,00 | 0,00 | 0,00 |
| Propositions du président | 25 000,00 | 0,00 | 0,00 | 307 715 428,00 | 33 614 750,00 | 682 100,00 | 13 999 924,00 | 0,00 | 10 006 405,00 | 366 043 607,00 |
| Vote de l'assemblée (2) | 25 000,00 | 0,00 | 0,00 | 307 715 428,00 | 33 614 750,00 | 682 100,00 | 13 999 924,00 | 0,00 | 10 006 405,00 | 366 043 607,00 |
| Dans le cadre d'une AE-CP | 25 000,00 | 0,00 | 0,00 | 102 758 977,00 | 33 614 750,00 | 682 100,00 | 13 999 924,00 | 0,00 | 10 006 405,00 | 161 087 156,00 |
| Hors AE-CP | 0,00 | 0,00 | 0,00 | 204 956 451,00 | 0,00 | 0,00 | 0,00 | 0,00 | 0,00 | 204 956 451,00 |

RECETTES AFFECTEES AU FONCTIONNEMENT

| | | | | | | | | | | |
|-------------------------------|------|------|------|---------------|------|-----------|------|------|------|---------------|
| Total (RAR N-1 + Vote) | 0,00 | 0,00 | 0,00 | 17 361 000,00 | 0,00 | 60 000,00 | 0,00 | 0,00 | 0,00 | 17 421 000,00 |
| Restes à réaliser N-1 | 0,00 | 0,00 | 0,00 | 0,00 | 0,00 | 0,00 | 0,00 | 0,00 | 0,00 | 0,00 |
| Propositions du président | 0,00 | 0,00 | 0,00 | 17 361 000,00 | 0,00 | 60 000,00 | 0,00 | 0,00 | 0,00 | 17 421 000,00 |
| Vote de l'assemblée (2) | 0,00 | 0,00 | 0,00 | 17 361 000,00 | 0,00 | 60 000,00 | 0,00 | 0,00 | 0,00 | 17 421 000,00 |

(1) Il s'agit des nouvelles AE ou des modifications d'AE existantes.

(2) Crédits du BP hors RAR.

| | |
|---|--------------|
| III – VOTE DU BUDGET | III |
| B – SECTION DE FONCTIONNEMENT – 93 OPERATIONS VENTILEES Détail par articles | B 933 |

CHAPITRE 933 – Culture, sports et loisirs **AE (1) = 62 048 100,00**

| | 0 Services communs | 1 Culture | | | 2 Sports | 3 Loisirs | 7 Sécurité | TOTAL DU CHAPITRE |
|--|-----------------------|-------------------------------|---|---|-------------|--------------|---------------|----------------------|
| | | 11 Enseignement artistique | 12 Activités culturelles et artistiques | 13 Patrimoine (bibliothèques, musées, ...) | | | | |

DEPENSES DE FONCTIONNEMENT

| | | | | | | | | |
|---------------------------|-----------|------|---------------|--------------|---------------|------|------|---------------|
| Total (RAR N-1 + Vote) | 97 600,00 | 0,00 | 36 939 770,00 | 3 111 250,00 | 15 795 563,00 | 0,00 | 0,00 | 55 944 183,00 |
| Restes à réaliser N-1 | 0,00 | 0,00 | 0,00 | 0,00 | 0,00 | 0,00 | 0,00 | 0,00 |
| Propositions du président | 97 600,00 | 0,00 | 36 939 770,00 | 3 111 250,00 | 15 795 563,00 | 0,00 | 0,00 | 55 944 183,00 |
| Vote de l'assemblée (2) | 97 600,00 | 0,00 | 36 939 770,00 | 3 111 250,00 | 15 795 563,00 | 0,00 | 0,00 | 55 944 183,00 |
| Dans le cadre d'une AE-CP | 97 600,00 | 0,00 | 36 939 770,00 | 3 111 250,00 | 13 672 635,00 | 0,00 | 0,00 | 53 821 255,00 |
| Hors AE-CP | 0,00 | 0,00 | 0,00 | 0,00 | 2 122 928,00 | 0,00 | 0,00 | 2 122 928,00 |

RECETTES AFFECTEES AU FONCTIONNEMENT

| | | | | | | | | |
|---------------------------|------|------|------------|------|------------|------|------|------------|
| Total (RAR N-1 + Vote) | 0,00 | 0,00 | 362 000,00 | 0,00 | 225 000,00 | 0,00 | 0,00 | 587 000,00 |
| Restes à réaliser N-1 | 0,00 | 0,00 | 0,00 | 0,00 | 0,00 | 0,00 | 0,00 | 0,00 |
| Propositions du président | 0,00 | 0,00 | 362 000,00 | 0,00 | 225 000,00 | 0,00 | 0,00 | 587 000,00 |
| Vote de l'assemblée (2) | 0,00 | 0,00 | 362 000,00 | 0,00 | 225 000,00 | 0,00 | 0,00 | 587 000,00 |

(1) Il s'agit des nouvelles AE ou des modifications d'AE existantes.

(2) Crédits du BP hors RAR.

| | |
|---|--------------|
| III – VOTE DU BUDGET | III |
| B – SECTION DE FONCTIONNEMENT – 93 OPERATIONS VENTILEES Détail par articles | B 934 |

CHAPITRE 934 – Santé et action sociale **AE (1) = 1 000 000,00**

| | 0 Services communs | 1 Santé | 2 Action sociale | 7 Sécurité alimentaire | TOTAL DU CHAPITRE |
|---|-----------------------|------------|---------------------|---------------------------|-------------------|
| DEPENSES DE FONCTIONNEMENT | | | | | |
| Total (RAR N-1 + Vote) | 0,00 | 958 000,00 | 0,00 | 0,00 | 958 000,00 |
| Restes à réaliser N-1 | 0,00 | 0,00 | 0,00 | 0,00 | 0,00 |
| Propositions du président | 0,00 | 958 000,00 | 0,00 | 0,00 | 958 000,00 |
| Vote de l'assemblée (2) | 0,00 | 958 000,00 | 0,00 | 0,00 | 958 000,00 |
| Dans le cadre d'une AE-CP | 0,00 | 958 000,00 | 0,00 | 0,00 | 958 000,00 |
| Hors AE-CP | 0,00 | 0,00 | 0,00 | 0,00 | 0,00 |
| RECETTES AFFECTEES AU FONCTIONNEMENT | | | | | |
| Total (RAR N-1 + Vote) | 0,00 | 0,00 | 0,00 | 0,00 | 0,00 |
| Restes à réaliser N-1 | 0,00 | 0,00 | 0,00 | 0,00 | 0,00 |
| Propositions du président | 0,00 | 0,00 | 0,00 | 0,00 | 0,00 |
| Vote de l'assemblée (2) | 0,00 | 0,00 | 0,00 | 0,00 | 0,00 |

(1) Il s'agit des nouvelles AE ou des modifications d'AE existantes.

(2) Crédits du BP hors RAR.

| | |
|---|--------------|
| III – VOTE DU BUDGET | III |
| B – SECTION DE FONCTIONNEMENT – 93 OPERATIONS VENTILEES Détail par articles | B 935 |

CHAPITRE 935 – Aménagement des territoires **AE (1) = 5 593 000,00**

| | 0 | 1 | 2 | 3 | 4 | 5 | 6 | 7 | 8 | TOTAL DU CHAPITRE |
|--|------------------|-----------------------|-----------------------------------|--|----------------------|-------------------------------|---|----------|----------------|-------------------|
| | Services communs | Politique de la ville | Agglomérations et villes moyennes | Espace rural, autres espaces de développ | Habitat - (Logement) | Actions en faveur du littoral | Technologies informat ^e et communicat ^e | Sécurité | Autres actions | |

DEPENSES DE FONCTIONNEMENT

| | | | | | | | | | | |
|---------------------------|-----------|------------|------------|--------------|------|------|--------------|------|--------------|--------------|
| Total (RAR N-1 + Vote) | 57 000,00 | 300 000,00 | 130 000,00 | 3 110 000,00 | 0,00 | 0,00 | 2 380 000,00 | 0,00 | 3 148 466,00 | 9 125 466,00 |
| Restes à réaliser N-1 | 0,00 | 0,00 | 0,00 | 0,00 | 0,00 | 0,00 | 0,00 | 0,00 | 0,00 | 0,00 |
| Propositions du président | 57 000,00 | 300 000,00 | 130 000,00 | 3 110 000,00 | 0,00 | 0,00 | 2 380 000,00 | 0,00 | 3 148 466,00 | 9 125 466,00 |
| Vote de l'assemblée (2) | 57 000,00 | 300 000,00 | 130 000,00 | 3 110 000,00 | 0,00 | 0,00 | 2 380 000,00 | 0,00 | 3 148 466,00 | 9 125 466,00 |
| Dans le cadre d'une AE-CP | 57 000,00 | 300 000,00 | 130 000,00 | 3 110 000,00 | 0,00 | 0,00 | 2 380 000,00 | 0,00 | 2 948 466,00 | 8 925 466,00 |
| Hors AE-CP | 0,00 | 0,00 | 0,00 | 0,00 | 0,00 | 0,00 | 0,00 | 0,00 | 200 000,00 | 200 000,00 |

RECETTES AFFECTEES AU FONCTIONNEMENT

| | | | | | | | | | | |
|---------------------------|------|------|------|------|------|------|--------------|------|------|--------------|
| Total (RAR N-1 + Vote) | 0,00 | 0,00 | 0,00 | 0,00 | 0,00 | 0,00 | 1 268 000,00 | 0,00 | 0,00 | 1 268 000,00 |
| Restes à réaliser N-1 | 0,00 | 0,00 | 0,00 | 0,00 | 0,00 | 0,00 | 0,00 | 0,00 | 0,00 | 0,00 |
| Propositions du président | 0,00 | 0,00 | 0,00 | 0,00 | 0,00 | 0,00 | 1 268 000,00 | 0,00 | 0,00 | 1 268 000,00 |
| Vote de l'assemblée (2) | 0,00 | 0,00 | 0,00 | 0,00 | 0,00 | 0,00 | 1 268 000,00 | 0,00 | 0,00 | 1 268 000,00 |

(1) Il s'agit des nouvelles AE ou des modifications d'AE existantes.

(2) Crédits du BP hors RAR.

| | |
|---|--------------|
| III – VOTE DU BUDGET | III |
| B – SECTION DE FONCTIONNEMENT – 93 OPERATIONS VENTILEES Détail par articles | B 936 |

CHAPITRE 936 – Gestion des fonds européens **AE (1) = 11 795 483,00**

| | 1 FSE | 2 FEDER | 3 Autres | TOTAL DU CHAPITRE |
|---|---------------|---------------|-------------|-------------------|
| DEPENSES DE FONCTIONNEMENT | | | | |
| Total (RAR N-1 + Vote) | 11 135 161,00 | 32 140 246,00 | 0,00 | 43 275 407,00 |
| Restes à réaliser N-1 | 0,00 | 0,00 | 0,00 | 0,00 |
| Propositions du président | 11 135 161,00 | 32 140 246,00 | 0,00 | 43 275 407,00 |
| Vote de l'assemblée (2) | 11 135 161,00 | 32 140 246,00 | 0,00 | 43 275 407,00 |
| Dans le cadre d'une AE-CP | 11 135 161,00 | 32 140 246,00 | 0,00 | 43 275 407,00 |
| Hors AE-CP | 0,00 | 0,00 | 0,00 | 0,00 |
| RECETTES AFFECTEES AU FONCTIONNEMENT | | | | |
| Total (RAR N-1 + Vote) | 11 135 161,00 | 32 140 246,00 | 0,00 | 43 275 407,00 |
| Restes à réaliser N-1 | 0,00 | 0,00 | 0,00 | 0,00 |
| Propositions du président | 11 135 161,00 | 32 140 246,00 | 0,00 | 43 275 407,00 |
| Vote de l'assemblée (2) | 11 135 161,00 | 32 140 246,00 | 0,00 | 43 275 407,00 |

(1) Il s'agit des nouvelles AE ou des modifications d'AE existantes.

(2) Crédits du BP hors RAR.

| | |
|--|--------------|
| III – VOTE DU BUDGET | III |
| B – SECTION DE FONCTIONNEMENT – 93 OPERATIONS VENTILEES | B 937 |
| Détail par articles | |

CHAPITRE 937 – Environnement **AE (1) = 15 750 000,00**

| | 0 Services communs | 1 Actions transversales | 2 Actions en matière des déchets | 3 Politique de l'air | 4 Politique de l'eau | 5 Politique de l'énergie | 6 Patrimoine naturel | 7 Environnement infrastructures transport | 8 Autres actions | TOTAL DU CHAPITRE |
|--|--------------------------|-------------------------------|---|-------------------------|-------------------------|--------------------------------|----------------------------|--|---------------------|-------------------|
|--|--------------------------|-------------------------------|---|-------------------------|-------------------------|--------------------------------|----------------------------|--|---------------------|-------------------|

DEPENSES DE FONCTIONNEMENT

| | | | | | | | | | | |
|---------------------------|------|------|--------------|------|--------------|--------------|--------------|------|------|---------------|
| Total (RAR N-1 + Vote) | 0,00 | 0,00 | 1 320 302,00 | 0,00 | 1 600 000,00 | 4 190 000,00 | 7 690 000,00 | 0,00 | 0,00 | 14 800 302,00 |
| Restes à réaliser N-1 | 0,00 | 0,00 | 0,00 | 0,00 | 0,00 | 0,00 | 0,00 | 0,00 | 0,00 | 0,00 |
| Propositions du président | 0,00 | 0,00 | 1 320 302,00 | 0,00 | 1 600 000,00 | 4 190 000,00 | 7 690 000,00 | 0,00 | 0,00 | 14 800 302,00 |
| Vote de l'assemblée (2) | 0,00 | 0,00 | 1 320 302,00 | 0,00 | 1 600 000,00 | 4 190 000,00 | 7 690 000,00 | 0,00 | 0,00 | 14 800 302,00 |
| Dans le cadre d'une AE-CP | 0,00 | 0,00 | 1 000 000,00 | 0,00 | 1 600 000,00 | 4 190 000,00 | 7 690 000,00 | 0,00 | 0,00 | 14 480 000,00 |
| Hors AE-CP | 0,00 | 0,00 | 320 302,00 | 0,00 | 0,00 | 0,00 | 0,00 | 0,00 | 0,00 | 320 302,00 |

RECETTES AFFECTEES AU FONCTIONNEMENT

| | | | | | | | | | | |
|---------------------------|------|------|------|------|------------|--------------|-----------|------|------|--------------|
| Total (RAR N-1 + Vote) | 0,00 | 0,00 | 0,00 | 0,00 | 570 000,00 | 2 028 000,00 | 62 000,00 | 0,00 | 0,00 | 2 660 000,00 |
| Restes à réaliser N-1 | 0,00 | 0,00 | 0,00 | 0,00 | 0,00 | 0,00 | 0,00 | 0,00 | 0,00 | 0,00 |
| Propositions du président | 0,00 | 0,00 | 0,00 | 0,00 | 570 000,00 | 2 028 000,00 | 62 000,00 | 0,00 | 0,00 | 2 660 000,00 |
| Vote de l'assemblée (2) | 0,00 | 0,00 | 0,00 | 0,00 | 570 000,00 | 2 028 000,00 | 62 000,00 | 0,00 | 0,00 | 2 660 000,00 |

(1) Il s'agit des nouvelles AE ou des modifications d'AE existantes.

(2) Crédits du BP hors RAR.

| | |
|---|--------------|
| III – VOTE DU BUDGET | III |
| B – SECTION DE FONCTIONNEMENT – 93 OPERATIONS VENTILEES Détail par articles | B 938 |

CHAPITRE 938 – Transports AE (1) = 1 141 583 845,00

| | 0 Services communs | 1 Transports en commun de voyageurs | | | | | | |
|--|-----------------------|--|---|--|----------------------------|-------------------------------|-------------------------|--------------------------------------|
| | | 10 Services communs | 11 Transport ferroviaire régional de voyage | 12 Gares et autres infrastructures ferrov. | 13 Transports scolaires | 14 Transports interurbains | 15 Transports mixtes | 18 Autres transports en commun |

DEPENSES DE FONCTIONNEMENT

| | | | | | | | | |
|---------------------------|--------------|--------------|----------------|------|------|---------------|----------------|------|
| Total (RAR N-1 + Vote) | 4 460 067,00 | 6 124 000,00 | 448 672 000,00 | 0,00 | 0,00 | 76 315 179,00 | 178 015 648,00 | 0,00 |
| Restes à réaliser N-1 | 0,00 | 0,00 | 0,00 | 0,00 | 0,00 | 0,00 | 0,00 | 0,00 |
| Propositions du président | 4 460 067,00 | 6 124 000,00 | 448 672 000,00 | 0,00 | 0,00 | 76 315 179,00 | 178 015 648,00 | 0,00 |
| Vote de l'assemblée (2) | 4 460 067,00 | 6 124 000,00 | 448 672 000,00 | 0,00 | 0,00 | 76 315 179,00 | 178 015 648,00 | 0,00 |
| Dans le cadre d'une AE-CP | 0,00 | 6 114 000,00 | 442 247 000,00 | 0,00 | 0,00 | 76 315 179,00 | 178 015 648,00 | 0,00 |
| Hors AE-CP | 4 460 067,00 | 10 000,00 | 6 425 000,00 | 0,00 | 0,00 | 0,00 | 0,00 | 0,00 |

RECETTES AFFECTEES AU FONCTIONNEMENT

| | | | | | | | | |
|---------------------------|------|------------|--------------|------|---------------|--------------|------|------|
| Total (RAR N-1 + Vote) | 0,00 | 401 000,00 | 5 253 220,00 | 0,00 | 19 336 000,00 | 4 834 000,00 | 0,00 | 0,00 |
| Restes à réaliser N-1 | 0,00 | 0,00 | 0,00 | 0,00 | 0,00 | 0,00 | 0,00 | 0,00 |
| Propositions du président | 0,00 | 401 000,00 | 5 253 220,00 | 0,00 | 19 336 000,00 | 4 834 000,00 | 0,00 | 0,00 |
| Vote de l'assemblée (2) | 0,00 | 401 000,00 | 5 253 220,00 | 0,00 | 19 336 000,00 | 4 834 000,00 | 0,00 | 0,00 |

| | |
|---|--------------|
| III – VOTE DU BUDGET | III |
| B – SECTION DE FONCTIONNEMENT – 93 OPERATIONS VENTILEES Détail par articles | B 938 |

CHAPITRE 938 – Transports (suite 1)

| | 2 Routes et voiries | | | | | | 7 Sécurité |
|--|------------------------|------------------------|-----------------------------|------------------------|-------------------------|-----------------------|---------------|
| | 21 Voirie nationale | 22 Voirie régionale | 23 Voirie départementale | 24 Voirie communale | 25 Sécurité routière | 28 Autres liaisons | |

DEPENSES DE FONCTIONNEMENT

| | | | | | | | |
|---------------------------|------|------|------|------|------|------|------|
| Total (RAR N-1 + Vote) | 0,00 | 0,00 | 0,00 | 0,00 | 0,00 | 0,00 | 0,00 |
| Restes à réaliser N-1 | 0,00 | 0,00 | 0,00 | 0,00 | 0,00 | 0,00 | 0,00 |
| Propositions du président | 0,00 | 0,00 | 0,00 | 0,00 | 0,00 | 0,00 | 0,00 |
| Vote de l'assemblée (2) | 0,00 | 0,00 | 0,00 | 0,00 | 0,00 | 0,00 | 0,00 |
| Dans le cadre d'une AE-CP | 0,00 | 0,00 | 0,00 | 0,00 | 0,00 | 0,00 | 0,00 |
| Hors AE-CP | 0,00 | 0,00 | 0,00 | 0,00 | 0,00 | 0,00 | 0,00 |

RECETTES AFFECTEES AU FONCTIONNEMENT

| | | | | | | | |
|---------------------------|------|------|------|------|------|------|------|
| Total (RAR N-1 + Vote) | 0,00 | 0,00 | 0,00 | 0,00 | 0,00 | 0,00 | 0,00 |
| Restes à réaliser N-1 | 0,00 | 0,00 | 0,00 | 0,00 | 0,00 | 0,00 | 0,00 |
| Propositions du président | 0,00 | 0,00 | 0,00 | 0,00 | 0,00 | 0,00 | 0,00 |
| Vote de l'assemblée (2) | 0,00 | 0,00 | 0,00 | 0,00 | 0,00 | 0,00 | 0,00 |

| | |
|---|--------------|
| III – VOTE DU BUDGET | III |
| B – SECTION DE FONCTIONNEMENT – 93 OPERATIONS VENTILEES Détail par articles | B 938 |

CHAPITRE 938 – Transports (suite 2)

| | 8 Autres transports | | | | | | | TOTAL DU CHAPITRE |
|--|--------------------------|----------------------------|---------------------------|--|-----------------------------|--|--------------|-------------------|
| | 81 Transports aériens | 82 Transports maritimes | 83 Transports fluviaux | 84 Transports ferroviaires de marchandises | 85 Liaisons multimodales | 86 Infrastructures portuaires et aéroport. | 88 Autres | |

DEPENSES DE FONCTIONNEMENT

| | | | | | | | | |
|---------------------------|------------|------|------------|------|------------|--------------|------|----------------|
| Total (RAR N-1 + Vote) | 830 000,00 | 0,00 | 210 000,00 | 0,00 | 407 000,00 | 2 355 000,00 | 0,00 | 717 388 894,00 |
| Restes à réaliser N-1 | 0,00 | 0,00 | 0,00 | 0,00 | 0,00 | 0,00 | 0,00 | 0,00 |
| Propositions du président | 830 000,00 | 0,00 | 210 000,00 | 0,00 | 407 000,00 | 2 355 000,00 | 0,00 | 717 388 894,00 |
| Vote de l'assemblée (2) | 830 000,00 | 0,00 | 210 000,00 | 0,00 | 407 000,00 | 2 355 000,00 | 0,00 | 717 388 894,00 |
| Dans le cadre d'une AE-CP | 830 000,00 | 0,00 | 210 000,00 | 0,00 | 407 000,00 | 2 355 000,00 | 0,00 | 706 493 827,00 |
| Hors AE-CP | 0,00 | 0,00 | 0,00 | 0,00 | 0,00 | 0,00 | 0,00 | 10 895 067,00 |

RECETTES AFFECTEES AU FONCTIONNEMENT

| | | | | | | | | |
|---------------------------|------|------|------|------|------|------|------|---------------|
| Total (RAR N-1 + Vote) | 0,00 | 0,00 | 0,00 | 0,00 | 0,00 | 0,00 | 0,00 | 29 824 220,00 |
| Restes à réaliser N-1 | 0,00 | 0,00 | 0,00 | 0,00 | 0,00 | 0,00 | 0,00 | 0,00 |
| Propositions du président | 0,00 | 0,00 | 0,00 | 0,00 | 0,00 | 0,00 | 0,00 | 29 824 220,00 |
| Vote de l'assemblée (2) | 0,00 | 0,00 | 0,00 | 0,00 | 0,00 | 0,00 | 0,00 | 29 824 220,00 |

(1) Il s'agit des nouvelles AE ou des modifications d'AE existantes.

(2) Crédits du BP hors RAR.

| | |
|---|--------------|
| III – VOTE DU BUDGET | III |
| B – SECTION DE FONCTIONNEMENT – 93 OPERATIONS VENTILEES Détail par articles | B 939 |

CHAPITRE 939 – Action économique **AE (1) = 83 921 800,00**

| | 0 Services communs | 1 Interventions économiques transversales | 2 Recherche et innovation | 3 Agriculture, pêche, agro-industrie | 4 Industrie, artisanat, commerce et autres | 5 Tourisme et thermalisme | TOTAL DU CHAPITRE |
|--|-----------------------|--|------------------------------|--|--|------------------------------|-------------------|
|--|-----------------------|--|------------------------------|--|--|------------------------------|-------------------|

DEPENSES DE FONCTIONNEMENT

| | | | | | | | |
|-------------------------------|-----------|--------------|---------------|--------------|---------------|---------------|---------------|
| Total (RAR N-1 + Vote) | 12 800,00 | 5 192 310,00 | 32 049 076,00 | 6 655 000,00 | 24 722 741,00 | 14 674 000,00 | 83 305 927,00 |
| Restes à réaliser N-1 | 0,00 | 0,00 | 0,00 | 0,00 | 0,00 | 0,00 | 0,00 |
| Propositions du président | 12 800,00 | 5 192 310,00 | 32 049 076,00 | 6 655 000,00 | 24 722 741,00 | 14 674 000,00 | 83 305 927,00 |
| Vote de l'assemblée (2) | 12 800,00 | 5 192 310,00 | 32 049 076,00 | 6 655 000,00 | 24 722 741,00 | 14 674 000,00 | 83 305 927,00 |
| Dans le cadre d'une AE-CP | 12 800,00 | 5 192 310,00 | 32 049 076,00 | 6 655 000,00 | 24 722 741,00 | 14 674 000,00 | 83 305 927,00 |
| Hors AE-CP | 0,00 | 0,00 | 0,00 | 0,00 | 0,00 | 0,00 | 0,00 |

RECETTES AFFECTEES AU FONCTIONNEMENT

| | | | | | | | |
|-------------------------------|------|------|------|-----------|------|------------|------------|
| Total (RAR N-1 + Vote) | 0,00 | 0,00 | 0,00 | 73 000,00 | 0,00 | 300 000,00 | 373 000,00 |
| Restes à réaliser N-1 | 0,00 | 0,00 | 0,00 | 0,00 | 0,00 | 0,00 | 0,00 |
| Propositions du président | 0,00 | 0,00 | 0,00 | 73 000,00 | 0,00 | 300 000,00 | 373 000,00 |
| Vote de l'assemblée (2) | 0,00 | 0,00 | 0,00 | 73 000,00 | 0,00 | 300 000,00 | 373 000,00 |

(1) Il s'agit des nouvelles AE ou des modifications d'AE existantes.

(2) Crédits du BP hors RAR.

| | |
|---|--------------|
| III – VOTE DU BUDGET | III |
| B – SECTION DE FONCTIONNEMENT – 94 OPERATIONS NON VENTILEES Détail par articles | B 940 |

CHAPITRE 940 – Impositions directes

| Article / compte par nature (1) | Libellé | Pour mémoire budget précédent (2) | RAR N-1 | Propositions du président sur les crédits de l'exercice | Vote de l'assemblée | TOTAL RAR N-1 + Vote |
|---------------------------------------|--|--------------------------------------|-------------|---|-----------------------|-------------------------|
| | DEPENSES | 80 867 226,00 | 0,00 | 80 881 998,00 | 80 881 998,00 | 80 881 998,00 |
| 73913 | Attributions de compensation CVAE | 0,00 | 0,00 | 80 881 998,00 | 80 881 998,00 | 80 881 998,00 |
| 73982 | Reversements conventionnels fiscalité | 80 867 226,00 | 0,00 | 0,00 | 0,00 | 0,00 |
| | RECETTES | 728 062 342,00 | 0,00 | 750 245 550,00 | 750 245 550,00 | 750 245 550,00 |
| 73112 | Cotisation sur la VAE | 610 763 644,00 | 0,00 | 618 322 000,00 | 618 322 000,00 | 618 322 000,00 |
| 73114 | Imposition forf. sur entrep. réseau | 57 241 319,00 | 0,00 | 57 241 000,00 | 57 241 000,00 | 57 241 000,00 |
| 73121 | FNGIR | 46 337 379,00 | 0,00 | 46 337 000,00 | 46 337 000,00 | 46 337 000,00 |
| 73122 | Fonds péréquat° ress. perçues par région | 13 720 000,00 | 0,00 | 16 412 000,00 | 16 412 000,00 | 16 412 000,00 |
| 73123 | Attributions de compensation CVAE | 0,00 | 0,00 | 11 933 550,00 | 11 933 550,00 | 11 933 550,00 |

(1) Détailler les articles utilisés conformément au plan de comptes.

(2) Le contenu de la colonne Pour mémoire budget précédent est défini dans l'état I-B.

| | |
|---|--------------|
| III – VOTE DU BUDGET | III |
| B – SECTION DE FONCTIONNEMENT – 94 OPERATIONS NON VENTILEES Détail par articles | B 941 |

CHAPITRE 941 – Autres impôts et taxes

| Article / compte par nature (1) | Libellé | Pour mémoire budget précédent (2) | RAR N-1 | Propositions du président sur les crédits de l'exercice | Vote de l'assemblée | TOTAL RAR N-1 + Vote |
|---------------------------------------|---|--------------------------------------|-------------|---|-------------------------|-------------------------|
| | DEPENSES | 0,00 | 0,00 | 0,00 | 0,00 | 0,00 |
| | RECETTES | 845 611 265,00 | 0,00 | 1 297 692 000,00 | 1 297 692 000,00 | 1 297 692 000,00 |
| 7321 | TICPE 1ere part - modulation LRL | 372 247 329,00 | 0,00 | 375 033 000,00 | 375 033 000,00 | 375 033 000,00 |
| 7322 | TICPE 2e part - modulation Grenelle | 54 474 000,00 | 0,00 | 54 474 000,00 | 54 474 000,00 | 54 474 000,00 |
| 7344 | Taxe/certif. immatriculation véhicules | 165 368 000,00 | 0,00 | 175 000 000,00 | 175 000 000,00 | 175 000 000,00 |
| 73821 | Taxe d'apprentissage | 138 693 596,00 | 0,00 | 143 670 000,00 | 143 670 000,00 | 143 670 000,00 |
| 73822 | TICPE-Ressource régionale apprentissage | 13 654 405,00 | 0,00 | 13 654 000,00 | 13 654 000,00 | 13 654 000,00 |
| 73841 | Frais de gestion | 49 714 501,00 | 0,00 | 50 908 000,00 | 50 908 000,00 | 50 908 000,00 |
| 73842 | TICPE FPA | 23 461 434,00 | 0,00 | 23 419 000,00 | 23 419 000,00 | 23 419 000,00 |
| 7385 | TICPE Primes employeurs apprentis | 27 998 000,00 | 0,00 | 30 703 000,00 | 30 703 000,00 | 30 703 000,00 |
| 7588 | Autres produits divers gestion courante | 0,00 | 0,00 | 430 831 000,00 | 430 831 000,00 | 430 831 000,00 |

(1) Détailler les articles utilisés conformément au plan de comptes.

(2) Le contenu de la colonne Pour mémoire budget précédent est défini dans l'état I-B.

| | |
|---|--------------|
| III – VOTE DU BUDGET | III |
| B – SECTION DE FONCTIONNEMENT – 94 OPERATIONS NON VENTILEES Détail par articles | B 942 |

CHAPITRE 942 – Dotations et participations

| Article / compte par nature (1) | Libellé | Pour mémoire budget précédent (2) | RAR N-1 | Propositions du président sur les crédits de l'exercice | Vote de l'assemblée | TOTAL RAR N-1 + Vote |
|--|--|--------------------------------------|-------------|---|-----------------------|-------------------------|
| | DEPENSES | 0,00 | 0,00 | 0,00 | 0,00 | 0,00 |
| | RECETTES | 600 379 873,00 | 0,00 | 153 524 000,00 | 153 524 000,00 | 153 524 000,00 |
| 7411 | DGF - Dotation forfaitaire | 402 170 448,00 | 0,00 | 0,00 | 0,00 | 0,00 |
| 7412 | DGF - Dotation de péréquation | 18 560 295,00 | 0,00 | 0,00 | 0,00 | 0,00 |
| 7461 | DGD | 95 869 650,00 | 0,00 | 108 870 000,00 | 108 870 000,00 | 108 870 000,00 |
| 74832 | D.C.R.T.P. | 36 029 669,00 | 0,00 | 36 030 000,00 | 36 030 000,00 | 36 030 000,00 |
| 74833 | Etat - Compensation CET (CVAE et CFE) | 315 164,00 | 0,00 | 100 000,00 | 100 000,00 | 100 000,00 |
| 74835 | D.T.C. exonération fiscalité directe | 9 134 647,00 | 0,00 | 8 524 000,00 | 8 524 000,00 | 8 524 000,00 |
| 74838 | Autres attribut° péréquat° et compensat° | 38 300 000,00 | 0,00 | 0,00 | 0,00 | 0,00 |

(1) Détailler les articles utilisés conformément au plan de comptes.

(2) Le contenu de la colonne Pour mémoire budget précédent est défini dans l'état I-B.

| | |
|---|--------------|
| III – VOTE DU BUDGET | III |
| B – SECTION DE FONCTIONNEMENT – 94 OPERATIONS NON VENTILEES Détail par articles | B 943 |

CHAPITRE 943 – Opérations financières

| Article / compte par nature (1) | Libellé | Pour mémoire budget précédent (2) | RAR N-1 | Propositions du président sur les crédits de l'exercice | Vote de l'assemblée | TOTAL RAR N-1 + Vote |
|---------------------------------|--|-----------------------------------|-------------|---|----------------------|----------------------|
| | DEPENSES (3) | 61 850 000,00 | 0,00 | 58 650 000,00 | 58 650 000,00 | 58 650 000,00 |
| 66111 | Intérêts réglés à l'échéance | 46 850 000,00 | 0,00 | 45 610 000,00 | 45 610 000,00 | 45 610 000,00 |
| 66112 | Intérêts - Rattachement des ICNE | 1 500 000,00 | 0,00 | 500 000,00 | 500 000,00 | 500 000,00 |
| 6615 | Intérêts comptes courants et de dépôts | 1 975 000,00 | 0,00 | 1 500 000,00 | 1 500 000,00 | 1 500 000,00 |
| 666 | Pertes de change | 940 000,00 | 0,00 | 940 000,00 | 940 000,00 | 940 000,00 |
| 6688 | Autres | 10 585 000,00 | 0,00 | 10 100 000,00 | 10 100 000,00 | 10 100 000,00 |
| | RECETTES (4) | 4 750 000,00 | 0,00 | 3 500 000,00 | 3 500 000,00 | 3 500 000,00 |
| 7688 | Autres | 4 750 000,00 | 0,00 | 3 500 000,00 | 3 500 000,00 | 3 500 000,00 |

Pour information : détail du calcul des ICNE

| | | |
|-------------------|------------------------------------|------------|
| Compte D66112 (3) | Montant des ICNE de l'exercice | 500 000,00 |
| | Montant des ICNE de l'exercice N-1 | 0,00 |
| | = Différence ICNE N – ICNE N-1 | 500 000,00 |
| Compte R7622 (4) | Montant des ICNE de l'exercice | 0,00 |
| | Montant des ICNE de l'exercice N-1 | 0,00 |
| | = Différence ICNE N – ICNE N-1 | 0,00 |

(1) Détailler les articles utilisés conformément au plan de comptes.

(2) Le contenu de la colonne Pour mémoire budget précédent est défini dans l'état I-B.

(3) Si le mandatement des ICNE de l'exercice est inférieur au montant de l'exercice N-1, le montant du compte 66112 sera négatif.

(4) Si le mandatement des ICNE de l'exercice est inférieur au montant de l'exercice N-1, le montant du compte 7622 sera négatif.

| | |
|---|--------------|
| III – VOTE DU BUDGET | III |
| B – SECTION DE FONCTIONNEMENT – 94 OPERATIONS NON VENTILEES Détail par articles | B 944 |

CHAPITRE 944 – Frais de fonctionnements des groupes d'élus

| Article / compte par nature (1) | Libellé | Pour mémoire budget précédent (2) | RAR N-1 | Propositions du président sur les crédits de l'exercice | Vote de l'assemblée | TOTAL RAR N-1 + Vote |
|--|-------------------------------------|--------------------------------------|-------------|---|---------------------|-------------------------|
| | DEPENSES | 2 107 331,00 | 0,00 | 2 206 219,00 | 2 206 219,00 | 2 206 219,00 |
| 65861 | Frais de personnel | 1 769 331,00 | 0,00 | 1 868 219,00 | 1 868 219,00 | 1 868 219,00 |
| 65862 | Matériel, équipement et fournitures | 338 000,00 | 0,00 | 338 000,00 | 338 000,00 | 338 000,00 |
| | RECETTES | 0,00 | 0,00 | 0,00 | 0,00 | 0,00 |

(1) Détailler les articles utilisés conformément au plan de comptes.

(2) Le contenu de la colonne Pour mémoire budget précédent est défini dans l'état I-B.

| | |
|---|--------------|
| III – VOTE DU BUDGET | III |
| B – SECTION DE FONCTIONNEMENT – 94 OPERATIONS NON VENTILEES Détail par articles | B 945 |

CHAPITRE 945 – Provisions et autres opérations mixtes (opérations semi-budgétaires)

| Article / compte par nature (1) | Libellé | Pour mémoire budget précédent (2) | Propositions du président sur les crédits de l'exercice | Vote de l'assemblée |
|---------------------------------|--|-----------------------------------|---|---------------------|
| | DEPENSES | 450 000,00 | 450 000,00 | 450 000,00 |
| 6815 | Dot. prov. pour risques fonct. courant | 450 000,00 | 450 000,00 | 450 000,00 |
| | RECETTES | 500 000,00 | 500 000,00 | 500 000,00 |
| 7865 | Rep. prov. risques et charges financiers | 500 000,00 | 500 000,00 | 500 000,00 |

(1) Détailler les articles utilisés conformément au plan de comptes.

(2) Le contenu de la colonne Pour mémoire budget précédent est défini dans l'état I-B.

| | |
|---|--------------|
| III – VOTE DU BUDGET | III |
| B – SECTION DE FONCTIONNEMENT – 94 OPERATIONS NON VENTILEES Détail par articles | B 946 |

CHAPITRE 946 – Transferts entre les sections
(A l'exclusion du virement à la section d'investissement)

| Article / compte par nature (1) | Libellé | Pour mémoire budget précédent (2) | Propositions du président sur les crédits de l'exercice | Vote de l'assemblée |
|---------------------------------|---|-----------------------------------|---|-----------------------|
| | DEPENSES (3) | 414 949 459,00 | 414 949 459,00 | 414 949 459,00 |
| | <i>Dot. aux amortissements et provisions</i> | 414 949 459,00 | 414 949 459,00 | 414 949 459,00 |
| 6811 | <i>Dot. amort. Immos incorporelles</i> | 414 949 459,00 | 414 949 459,00 | 414 949 459,00 |
| | <i>Autres</i> | 0,00 | 0,00 | 0,00 |
| | RECETTES (4) | 381 471 738,00 | 381 725 000,00 | 381 725 000,00 |
| | <i>Reprises sur autofinancement</i> | 380 471 738,00 | 380 725 000,00 | 380 725 000,00 |
| 7768 | <i>Neutralisation des amortissements</i> | 309 763 557,00 | 310 016 819,00 | 310 016 819,00 |
| 777 | <i>Quote-part subv invest transf cpte résul</i> | 70 708 181,00 | 70 708 181,00 | 70 708 181,00 |
| | Transfert de charges | 1 000 000,00 | 1 000 000,00 | 1 000 000,00 |
| 72 | <i>Production immobilisée</i> | 1 000 000,00 | 1 000 000,00 | 1 000 000,00 |

(1) Détailler les articles utilisés conformément au plan de comptes.

(2) Le contenu de la colonne Pour mémoire budget précédent est défini dans l'état I-B.

(3) Egales aux recettes du chapitre 926 en investissement.

(4) Egales aux dépenses du chapitre 926 en investissement.

| | |
|---|--------------|
| III – VOTE DU BUDGET | III |
| B – SECTION DE FONCTIONNEMENT – 94 OPERATIONS NON VENTILEES Détail par articles | B 947 |

CHAPITRE 947 – Transferts à l'intérieur de la section de fonctionnement

| Article / compte par nature (1) | Libellé | Pour mémoire budget précédent (2) | Propositions du président sur les crédits de l'exercice | Vote de l'assemblée |
|------------------------------------|---------------------|--------------------------------------|---|---------------------|
| | DEPENSES (3) | 0,00 | 0,00 | 0,00 |
| | RECETTES (3) | 0,00 | 0,00 | 0,00 |

(1) Détailler les articles utilisés conformément au plan de comptes.

(2) Le contenu de la colonne Pour mémoire budget précédent est défini dans l'état I-B.

(3) Les dépenses sont égales aux recettes du chapitre.

| | |
|--|--------------|
| III – VOTE DU BUDGET | III |
| B – SECTION DE FONCTIONNEMENT | B 952 |
| 95 CHAPITRES DE PREVISION SANS REALISATIONS | B 953 |

DEPENSES

| | |
|---|---------------------------------------|
| 952 | |
| <i>Dépenses imprévues</i> | |
| Pour mémoire budget AE précédent | Vote de l'assemblée sur les AE |
| 50 000 000,00 | 40 000 000,00 |

DEPENSES

| | |
|---|----------------------------|
| 953 | |
| <i>Virement à la section d'investissement</i> | |
| Pour mémoire budget précédent (1) | Vote de l'assemblée |
| 263 132 160,00 | 276 714 283,00 |

(1) Le contenu de la colonne Pour mémoire budget précédent est défini dans l'état I-B.

| | |
|---|--------------|
| IV – PRESENTATION CROISEE | IV |
| SECTION D'INVESTISSEMENT – 90 OPERATIONS VENTILEES | A/900 |
| Détail par articles | |

CHAPITRE 900 – Services généraux

| Article / compte par nature (1) | Libellé | 2 Administration générale | | | | | 3 Sécurité | 4 Actions interrégionales, européennes | | | | | TOTAL DU CHAPITRE | |
|---|--|---|-------------------------------------|---------------------------|---|---|---------------|---|----------------------------------|------------------------------|--|--|----------------------|---|
| | | 20 Administration générale collectivité | | 21 Conseil Régional | 22 Conseil Economique et Social Régional | 23 Conseil culture, éducation et environnement | | 28 Autres organismes | 41 Actions interrégionales | 42 Actions européennes | 43 Actions relevant de la subvent* globale | 44 Aide publique au développement | | 48 Autres actions internationales |
| | | 201 Personnel non ventilé | 202 Autres moyens généraux | | | | | | | | | | | |
| DEPENSES | | 0,00 | 8 421 075,00 | 0,00 | 0,00 | 0,00 | 0,00 | 0,00 | 0,00 | 0,00 | 0,00 | 0,00 | 8 421 075,00 | |
| 203 | F r a i s études, recherche, dév. et insertion | 0,00 | 265 000,00 | 0,00 | 0,00 | 0,00 | 0,00 | 0,00 | 0,00 | 0,00 | 0,00 | 0,00 | 265 000,00 | |
| 204 | Subventions d'équipement versées | 0,00 | 0,00 | 0,00 | 0,00 | 0,00 | 0,00 | 0,00 | 0,00 | 0,00 | 0,00 | 0,00 | 0,00 | |
| 205 | Licences, logiciels, droits similaires | 0,00 | 1 916 975,00 | 0,00 | 0,00 | 0,00 | 0,00 | 0,00 | 0,00 | 0,00 | 0,00 | 0,00 | 1 916 975,00 | |
| 211 | Terrains | 0,00 | 170 000,00 | 0,00 | 0,00 | 0,00 | 0,00 | 0,00 | 0,00 | 0,00 | 0,00 | 0,00 | 170 000,00 | |
| 213 | Constructions | 0,00 | 100 000,00 | 0,00 | 0,00 | 0,00 | 0,00 | 0,00 | 0,00 | 0,00 | 0,00 | 0,00 | 100 000,00 | |
| 215 | Installat*, matériel, outillage techniq. | 0,00 | 626 500,00 | 0,00 | 0,00 | 0,00 | 0,00 | 0,00 | 0,00 | 0,00 | 0,00 | 0,00 | 626 500,00 | |
| 218 | Autres immobilisations corporelles | 0,00 | 1 636 600,00 | 0,00 | 0,00 | 0,00 | 0,00 | 0,00 | 0,00 | 0,00 | 0,00 | 0,00 | 1 636 600,00 | |
| 231 | Immobilisations corporelles en cours | 0,00 | 3 706 000,00 | 0,00 | 0,00 | 0,00 | 0,00 | 0,00 | 0,00 | 0,00 | 0,00 | 0,00 | 3 706 000,00 | |
| 238 | Avances commandes immo corporelles | 0,00 | 0,00 | 0,00 | 0,00 | 0,00 | 0,00 | 0,00 | 0,00 | 0,00 | 0,00 | 0,00 | 0,00 | |
| RECETTES | | 0,00 | 5 280,00 | 0,00 | 0,00 | 0,00 | 0,00 | 0,00 | 0,00 | 0,00 | 0,00 | 0,00 | 5 280,00 | |
| 131 | Subv. d'équipement transférables | 0,00 | 5 280,00 | 0,00 | 0,00 | 0,00 | 0,00 | 0,00 | 0,00 | 0,00 | 0,00 | 0,00 | 5 280,00 | |
| 205 | Licences, logiciels, droits similaires | 0,00 | 0,00 | 0,00 | 0,00 | 0,00 | 0,00 | 0,00 | 0,00 | 0,00 | 0,00 | 0,00 | 0,00 | |

(1) Détailler les comptes à trois chiffres.

| | |
|---|--------------|
| IV – PRESENTATION CROISEE | IV |
| SECTION D'INVESTISSEMENT – 90 OPERATIONS VENTILEES | A/901 |
| Détail par articles | |

CHAPITRE 901 – Formation professionnelle et apprentissage

| Article / compte par nature (1) | Libellé | 0 Services communs | 1 Formation professionnelle | 2 Apprentissage | 3 Formation sanitaire et sociale | TOTAL DU CHAPITRE |
|------------------------------------|--|-----------------------|--------------------------------|----------------------|-------------------------------------|----------------------|
| DEPENSES | | 1 055 200,00 | 0,00 | 12 920 000,00 | 3 000 000,00 | 16 975 200,00 |
| 203 | Frais études, recherche, dév. et insertion | 0,00 | 0,00 | 52 000,00 | 0,00 | 52 000,00 |
| 204 | Subventions d'équipement versées | 0,00 | 0,00 | 6 140 000,00 | 3 000 000,00 | 9 140 000,00 |
| 205 | Licences, logiciels, droits similaires | 1 055 200,00 | 0,00 | 0,00 | 0,00 | 1 055 200,00 |
| 213 | Constructions | 0,00 | 0,00 | 0,00 | 0,00 | 0,00 |
| 218 | Autres immobilisations corporelles | 0,00 | 0,00 | 0,00 | 0,00 | 0,00 |
| 231 | Immobilisations corporelles en cours | 0,00 | 0,00 | 470 000,00 | 0,00 | 470 000,00 |
| 238 | Avances commandes immo corporelles | 0,00 | 0,00 | 6 258 000,00 | 0,00 | 6 258 000,00 |
| RECETTES | | 0,00 | 0,00 | 0,00 | 0,00 | 0,00 |

(1) Détailler les comptes à trois chiffres.

| | |
|---|--------------|
| IV – PRESENTATION CROISEE | IV |
| SECTION D'INVESTISSEMENT – 90 OPERATIONS VENTILEES | A/902 |
| Détail par articles | |

CHAPITRE 902 – Enseignement

| Article / compte par nature (1) | Libellé | 0 Services communs | 1 Enseignement du premier degré | 2 Enseignement du second degré | | | | 3 Enseignement supérieur | 7 Sécurité | 8 Autres services périscolaires et annexes | TOTAL DU CHAPITRE |
|---|---|-----------------------|---------------------------------------|-----------------------------------|-----------------------|---------------------|--|--------------------------------|---------------|---|-----------------------|
| | | | | 21 Collèges | 22 Lycées publics | 23 Lycées privés | 24 Participations à des cités mixtes | | | | |
| DEPENSES | | 445 000,00 | 0,00 | 0,00 | 140 866 632,00 | 8 100 000,00 | 7 120 000,00 | 35 922 404,00 | 0,00 | 50 000,00 | 192 504 036,00 |
| 167 | Emprunts et dettes condit° particulières | 0,00 | 0,00 | 0,00 | 12 910 465,57 | 0,00 | 0,00 | 0,00 | 0,00 | 0,00 | 12 910 465,57 |
| 203 | Frais études, recherche, dév. et insertion | 445 000,00 | 0,00 | 0,00 | 4 230 100,00 | 0,00 | 115 000,00 | 0,00 | 0,00 | 0,00 | 4 790 100,00 |
| 204 | Subventions d'équipement versées | 0,00 | 0,00 | 0,00 | 13 086 000,00 | 8 100 000,00 | 0,00 | 24 160 043,20 | 0,00 | 50 000,00 | 45 396 043,20 |
| 211 | Terrains | 0,00 | 0,00 | 0,00 | 500 000,00 | 0,00 | 0,00 | 0,00 | 0,00 | 0,00 | 500 000,00 |
| 213 | Constructions | 0,00 | 0,00 | 0,00 | 282 000,00 | 0,00 | 0,00 | 0,00 | 0,00 | 0,00 | 282 000,00 |
| 215 | Installat°, matériel, outillage techniq. | 0,00 | 0,00 | 0,00 | 4 231 358,00 | 0,00 | 0,00 | 0,00 | 0,00 | 0,00 | 4 231 358,00 |
| 217 | Immo. corporelles reçues mises à dispo. | 0,00 | 0,00 | 0,00 | 2 240 000,00 | 0,00 | 0,00 | 0,00 | 0,00 | 0,00 | 2 240 000,00 |
| 218 | Autres immobilisations corporelles | 0,00 | 0,00 | 0,00 | 19 228 274,00 | 0,00 | 0,00 | 0,00 | 0,00 | 0,00 | 19 228 274,00 |
| 231 | Immobilisations corporelles en cours | 0,00 | 0,00 | 0,00 | 54 786 261,75 | 0,00 | 7 005 000,00 | 1 394 703,20 | 0,00 | 0,00 | 63 185 964,95 |
| 238 | Avances commandes immo corporelles | 0,00 | 0,00 | 0,00 | 29 357 172,68 | 0,00 | 0,00 | 5 013 657,60 | 0,00 | 0,00 | 34 370 830,28 |
| 274 | Prêts | 0,00 | 0,00 | 0,00 | 15 000,00 | 0,00 | 0,00 | 0,00 | 0,00 | 0,00 | 15 000,00 |
| 458 | Opérations sous mandat | 0,00 | 0,00 | 0,00 | 0,00 | 0,00 | 0,00 | 5 354 000,00 | 0,00 | 0,00 | 5 354 000,00 |
| RECETTES | | 0,00 | 0,00 | 0,00 | 66 800 000,00 | 0,00 | 0,00 | 4 825 000,00 | 0,00 | 0,00 | 71 625 000,00 |
| 131 | Subv. d'équipement transférables | 0,00 | 0,00 | 0,00 | 1 500 000,00 | 0,00 | 0,00 | 3 870 000,00 | 0,00 | 0,00 | 5 370 000,00 |
| 132 | Subv. d'équipement non transférables | 0,00 | 0,00 | 0,00 | 1 200 000,00 | 0,00 | 0,00 | 0,00 | 0,00 | 0,00 | 1 200 000,00 |
| 133 | Fonds affectés à l'équip. transférables | 0,00 | 0,00 | 0,00 | 64 095 000,00 | 0,00 | 0,00 | 0,00 | 0,00 | 0,00 | 64 095 000,00 |
| 238 | Avances commandes immo corporelles | 0,00 | 0,00 | 0,00 | 0,00 | 0,00 | 0,00 | 0,00 | 0,00 | 0,00 | 0,00 |
| 274 | Prêts | 0,00 | 0,00 | 0,00 | 5 000,00 | 0,00 | 0,00 | 0,00 | 0,00 | 0,00 | 5 000,00 |
| 458 | Opérations sous mandat | 0,00 | 0,00 | 0,00 | 0,00 | 0,00 | 0,00 | 955 000,00 | 0,00 | 0,00 | 955 000,00 |

(1) Détailler les comptes à trois chiffres.

| | |
|---|--------------|
| IV – PRESENTATION CROISEE | IV |
| SECTION D'INVESTISSEMENT – 90 OPERATIONS VENTILEES | A/903 |
| Détail par articles | |

CHAPITRE 903 – Culture, sports et loisirs

| Article / compte par nature (1) | Libellé | 0 Services communs | 1 Culture | | | 2 Sports | 3 Loisirs | 7 Sécurité | TOTAL DU CHAPITRE |
|--|--|-----------------------|-------------------------------|---|---|---------------------|--------------|---------------|----------------------|
| | | | 11 Enseignement artistique | 12 Activités culturelles et artistiques | 13 Patrimoine (bibliothèques, musées, ...) | | | | |
| DEPENSES | | 115 000,00 | 0,00 | 5 205 980,00 | 7 789 815,00 | 3 537 000,00 | 0,00 | 0,00 | 16 647 795,00 |
| 203 | Frais études, recherche, dév. et insertion | 0,00 | 0,00 | 0,00 | 0,00 | 195 000,00 | 0,00 | 0,00 | 195 000,00 |
| 204 | Subventions d'équipement versées | 0,00 | 0,00 | 5 205 980,00 | 6 025 838,00 | 1 970 000,00 | 0,00 | 0,00 | 13 201 818,00 |
| 205 | Licences, logiciels, droits similaires | 115 000,00 | 0,00 | 0,00 | 0,00 | 0,00 | 0,00 | 0,00 | 115 000,00 |
| 215 | Installat°, matériel, outillage techniq. | 0,00 | 0,00 | 0,00 | 0,00 | 30 000,00 | 0,00 | 0,00 | 30 000,00 |
| 217 | Immo. corporelles reçues mises à dispo. | 0,00 | 0,00 | 0,00 | 0,00 | 90 000,00 | 0,00 | 0,00 | 90 000,00 |
| 218 | Autres immobilisations corporelles | 0,00 | 0,00 | 0,00 | 500 000,00 | 0,00 | 0,00 | 0,00 | 500 000,00 |
| 231 | Immobilisations corporelles en cours | 0,00 | 0,00 | 0,00 | 0,00 | 1 252 000,00 | 0,00 | 0,00 | 1 252 000,00 |
| 458 | Opérations sous mandat | 0,00 | 0,00 | 0,00 | 1 263 977,00 | 0,00 | 0,00 | 0,00 | 1 263 977,00 |
| RECETTES | | 0,00 | 0,00 | 850 000,00 | 0,00 | 0,00 | 0,00 | 0,00 | 850 000,00 |
| 131 | Subv. d'équipement transférables | 0,00 | 0,00 | 850 000,00 | 0,00 | 0,00 | 0,00 | 0,00 | 850 000,00 |
| 458 | Opérations sous mandat | 0,00 | 0,00 | 0,00 | 0,00 | 0,00 | 0,00 | 0,00 | 0,00 |

(1) Détailler les comptes à trois chiffres.

| | |
|--|--------------|
| IV – PRESENTATION CROISEE | IV |
| SECTION D'INVESTISSEMENT – 90 OPERATIONS VENTILEES Détail par articles | A/904 |

CHAPITRE 904 – Santé et action sociale

| Article / compte par nature (1) | Libellé | 0 Services communs | 1 Santé | 2 Action sociale | 7 Sécurité alimentaire | TOTAL DU CHAPITRE |
|------------------------------------|--------------------------------------|-----------------------|--------------|---------------------|---------------------------|-------------------|
| DEPENSES | | 0,00 | 1 000 000,00 | 0,00 | 0,00 | 1 000 000,00 |
| 204 | Subventions d'équipement versées | 0,00 | 1 000 000,00 | 0,00 | 0,00 | 1 000 000,00 |
| 231 | Immobilisations corporelles en cours | 0,00 | 0,00 | 0,00 | 0,00 | 0,00 |
| RECETTES | | 0,00 | 0,00 | 0,00 | 0,00 | 0,00 |

(1) Détailler les comptes à trois chiffres

| | |
|--|--------------|
| IV – PRESENTATION CROISEE | IV |
| SECTION D'INVESTISSEMENT – 90 OPERATIONS VENTILEES Détail par articles | A/905 |

CHAPITRE 905 – Aménagement des territoires

| Article / compte par nature (1) | Libellé | 0 Services communs | 1 Politique de la ville | 2 Agglomérations et villes moyennes | 3 Espace rural, autres espaces de dévelopt | 4 Habitat - (Logement) | 5 Actions en faveur du littoral | 6 Technologies informat° et communicat° | 7 Sécurité | 8 Autres actions | TOTAL DU CHAPITRE |
|---|--|-----------------------|----------------------------|---|--|------------------------------|---------------------------------------|--|---------------|---------------------|----------------------|
| DEPENSES | | 90 000,00 | 3 800 000,00 | 3 200 000,00 | 22 930 000,00 | 0,00 | 0,00 | 55 560 000,00 | 0,00 | 28 200,00 | 85 608 200,00 |
| 203 | F r a i s études, recherche, dév. et insertion | 25 000,00 | 0,00 | 0,00 | 0,00 | 0,00 | 0,00 | 1 630 000,00 | 0,00 | 0,00 | 1 655 000,00 |
| 204 | Subventions d'équipement versées | 0,00 | 3 800 000,00 | 3 200 000,00 | 22 930 000,00 | 0,00 | 0,00 | 53 930 000,00 | 0,00 | 28 200,00 | 83 888 200,00 |
| 205 | Licences, logiciels, droits similaires | 65 000,00 | 0,00 | 0,00 | 0,00 | 0,00 | 0,00 | 0,00 | 0,00 | 0,00 | 65 000,00 |
| RECETTES | | 0,00 | 0,00 | 0,00 | 0,00 | 0,00 | 0,00 | 25 160 000,00 | 0,00 | 0,00 | 25 160 000,00 |
| 131 | Subv. d'équipement transférables | 0,00 | 0,00 | 0,00 | 0,00 | 0,00 | 0,00 | 25 160 000,00 | 0,00 | 0,00 | 25 160 000,00 |

(1) Détailler les comptes à trois chiffres.

| | |
|--|--------------|
| IV – PRESENTATION CROISEE | IV |
| SECTION D'INVESTISSEMENT – 90 OPERATIONS VENTILEES Détail par articles | A/906 |

CHAPITRE 906 – Gestion des fonds européens

| Article / compte par nature (1) | Libellé | 1 FSE | 2 FEDER | 3 Autres | TOTAL DU CHAPITRE |
|---------------------------------|--------------------------------------|-------------|----------------------|-------------|----------------------|
| DEPENSES | | 0,00 | 55 291 138,00 | 0,00 | 55 291 138,00 |
| 204 | Subventions d'équipement versées | 0,00 | 55 291 138,00 | 0,00 | 55 291 138,00 |
| RECETTES | | 0,00 | 55 291 138,00 | 0,00 | 55 291 138,00 |
| 131 | Subv. d'équipement transférables | 0,00 | 55 291 138,00 | 0,00 | 55 291 138,00 |
| 168 | Autres emprunts et dettes assimilées | 0,00 | 0,00 | 0,00 | 0,00 |

(1) Détailler les comptes à trois chiffres

| | |
|---|--------------|
| IV – PRESENTATION CROISEE | IV |
| SECTION D'INVESTISSEMENT – 90 OPERATIONS VENTILEES | A/907 |
| Détail par articles | |

CHAPITRE 907 – Environnement

| Article / compte par nature (1) | Libellé | 0 Services communs | 1 Actions transversales | 2 Actions en matière des déchets | 3 Politique de l'air | 4 Politique de l'eau | 5 Politique de l'énergie | 6 Patrimoine naturel | 7 Environnem infrastructures transport | 8 Autres actions | TOTAL DU CHAPITRE |
|--|--|--------------------------|-------------------------------|--|-------------------------|-------------------------|--------------------------------|-------------------------|---|---------------------|----------------------|
| DEPENSES | | 20 000,00 | 0,00 | 300 000,00 | 0,00 | 6 300 000,00 | 15 700 000,00 | 1 690 000,00 | 0,00 | 0,00 | 24 010 000,00 |
| 203 | Frais études, recherche, dév. et insertion | 20 000,00 | 0,00 | 0,00 | 0,00 | 100 000,00 | 0,00 | 0,00 | 0,00 | 0,00 | 120 000,00 |
| 204 | Subventions d'équipement versées | 0,00 | 0,00 | 300 000,00 | 0,00 | 3 190 000,00 | 15 700 000,00 | 1 690 000,00 | 0,00 | 0,00 | 20 880 000,00 |
| 212 | Aménagements de terrains | 0,00 | 0,00 | 0,00 | 0,00 | 100 000,00 | 0,00 | 0,00 | 0,00 | 0,00 | 100 000,00 |
| 213 | Constructions | 0,00 | 0,00 | 0,00 | 0,00 | 2 910 000,00 | 0,00 | 0,00 | 0,00 | 0,00 | 2 910 000,00 |
| 231 | Immobilisations corporelles en cours | 0,00 | 0,00 | 0,00 | 0,00 | 0,00 | 0,00 | 0,00 | 0,00 | 0,00 | 0,00 |
| RECETTES | | 0,00 | 0,00 | 0,00 | 0,00 | 605 000,00 | 700 000,00 | 0,00 | 0,00 | 0,00 | 1 305 000,00 |
| 131 | Subv. d'équipement transférables | 0,00 | 0,00 | 0,00 | 0,00 | 605 000,00 | 700 000,00 | 0,00 | 0,00 | 0,00 | 1 305 000,00 |
| 203 | Frais études, recherche, dév. et insertion | 0,00 | 0,00 | 0,00 | 0,00 | 0,00 | 0,00 | 0,00 | 0,00 | 0,00 | 0,00 |

(1) Détailler les comptes à trois chiffres.

| | |
|---|--------------|
| IV – PRESENTATION CROISEE | IV |
| SECTION D'INVESTISSEMENT – 90 OPERATIONS VENTILEES | A/908 |
| Détail par articles | |

CHAPITRE 908 – Transports

| Article / compte par nature (1) | Libellé | 0 Services communs | 1 Transports en commun de voyageurs | | | | | | |
|---------------------------------------|--|-----------------------|--|---|--|----------------------|----------------------------|-------------------|--------------------------------|
| | | | 10 | 11 | 12 | 13 | 14 | 15 | 18 |
| | | | Services communs | Transport ferroviaire régional de voyage | Gares et autres infrastructures ferrov. | Transports scolaires | Transports interurbains | Transports mixtes | Autres transports en commun |
| DEPENSES | | 0,00 | 2 956 000,00 | 80 387 000,00 | 53 355 000,00 | 0,00 | 0,00 | 910 938,00 | 800 000,00 |
| 203 | Frais études, recherche, dév. et insertion | 0,00 | 1 081 000,00 | 0,00 | 0,00 | 0,00 | 0,00 | 0,00 | 0,00 |
| 204 | Subventions d'équipement versées | 0,00 | 943 000,00 | 80 387 000,00 | 51 855 000,00 | 0,00 | 0,00 | 0,00 | 0,00 |
| 205 | Licences, logiciels, droits similaires | 0,00 | 932 000,00 | 0,00 | 0,00 | 0,00 | 0,00 | 0,00 | 0,00 |
| 211 | Terrains | 0,00 | 0,00 | 0,00 | 0,00 | 0,00 | 0,00 | 0,00 | 0,00 |
| 218 | Autres immobilisations corporelles | 0,00 | 0,00 | 0,00 | 0,00 | 0,00 | 0,00 | 910 938,00 | 800 000,00 |
| 231 | Immobilisations corporelles en cours | 0,00 | 0,00 | 0,00 | 1 500 000,00 | 0,00 | 0,00 | 0,00 | 0,00 |
| RECETTES | | 0,00 | 0,00 | 0,00 | 1 728 500,00 | 0,00 | 0,00 | 0,00 | 0,00 |
| 131 | Subv. d'équipement transférables | 0,00 | 0,00 | 0,00 | 1 728 500,00 | 0,00 | 0,00 | 0,00 | 0,00 |

| | |
|--|--------------|
| IV – PRESENTATION CROISEE | IV |
| SECTION D'INVESTISSEMENT – 90 OPERATIONS VENTILEES Détail par articles | A/908 |

CHAPITRE 908 – Transports (suite 1)

| Article / compte par nature (1) | Libellé | 2 Routes et voiries | | | | | | 7 Sécurité |
|---------------------------------------|--|------------------------|------------------------|-----------------------------|------------------------|-------------------------|-----------------------|---------------|
| | | 21 Voirie nationale | 22 Voirie régionale | 23 Voirie départementale | 24 Voirie communale | 25 Sécurité routière | 28 Autres liaisons | |
| DEPENSES | | 10 400 000,00 | 0,00 | 0,00 | 0,00 | 0,00 | 0,00 | 0,00 |
| 203 | Frais études, recherche, dév. et insertion | 0,00 | 0,00 | 0,00 | 0,00 | 0,00 | 0,00 | 0,00 |
| 204 | Subventions d'équipement versées | 10 400 000,00 | 0,00 | 0,00 | 0,00 | 0,00 | 0,00 | 0,00 |
| 205 | Licences, logiciels, droits similaires | 0,00 | 0,00 | 0,00 | 0,00 | 0,00 | 0,00 | 0,00 |
| 211 | Terrains | 0,00 | 0,00 | 0,00 | 0,00 | 0,00 | 0,00 | 0,00 |
| 218 | Autres immobilisations corporelles | 0,00 | 0,00 | 0,00 | 0,00 | 0,00 | 0,00 | 0,00 |
| 231 | Immobilisations corporelles en cours | 0,00 | 0,00 | 0,00 | 0,00 | 0,00 | 0,00 | 0,00 |
| RECETTES | | 0,00 | 0,00 | 0,00 | 0,00 | 0,00 | 0,00 | 0,00 |
| 131 | Subv. d'équipement transférables | 0,00 | 0,00 | 0,00 | 0,00 | 0,00 | 0,00 | 0,00 |

| | |
|--|--------------|
| IV – PRESENTATION CROISEE | IV |
| SECTION D'INVESTISSEMENT – 90 OPERATIONS VENTILEES Détail par articles | A/908 |

CHAPITRE 908 – Transports (suite 2)

| Article / compte par nature (1) | Libellé | 8 Autres transports | | | | | | TOTAL DU CHAPITRE | |
|---------------------------------------|--|--------------------------|----------------------------|---------------------------|---|--------------------------------|--|-------------------|-----------------------|
| | | 81 Transports aériens | 82 Transports maritimes | 83 Transports fluviaux | 84 Transports ferroviaires de marchandises | 85 Liaisons multimodales | 86 Infrastructures portuaires et aéroport. | | 88 Autres |
| DEPENSES | | 0,00 | 0,00 | 1 910 000,00 | 0,00 | 0,00 | 3 619 000,00 | 0,00 | 154 337 938,00 |
| 203 | Frais études, recherche, dév. et insertion | 0,00 | 0,00 | 0,00 | 0,00 | 0,00 | 0,00 | 0,00 | 1 081 000,00 |
| 204 | Subventions d'équipement versées | 0,00 | 0,00 | 1 910 000,00 | 0,00 | 0,00 | 3 619 000,00 | 0,00 | 149 114 000,00 |
| 205 | Licences, logiciels, droits similaires | 0,00 | 0,00 | 0,00 | 0,00 | 0,00 | 0,00 | 0,00 | 932 000,00 |
| 211 | Terrains | 0,00 | 0,00 | 0,00 | 0,00 | 0,00 | 0,00 | 0,00 | 0,00 |
| 218 | Autres immobilisations corporelles | 0,00 | 0,00 | 0,00 | 0,00 | 0,00 | 0,00 | 0,00 | 1 710 938,00 |
| 231 | Immobilisations corporelles en cours | 0,00 | 0,00 | 0,00 | 0,00 | 0,00 | 0,00 | 0,00 | 1 500 000,00 |
| RECETTES | | 0,00 | 0,00 | 0,00 | 0,00 | 0,00 | 0,00 | 0,00 | 1 728 500,00 |
| 131 | Subv. d'équipement transférables | 0,00 | 0,00 | 0,00 | 0,00 | 0,00 | 0,00 | 0,00 | 1 728 500,00 |

(1) Détailler les comptes à trois chiffres.

| | |
|---|--------------|
| IV – PRESENTATION CROISEE | IV |
| SECTION D'INVESTISSEMENT – 90 OPERATIONS VENTILEES | A/909 |
| Détail par articles | |

CHAPITRE 909 – Action économique

| Article / compte par nature (1) | Libellé | 0 Services communs | 1 Interventions économiques transversales | 2 Recherche et innovation | 3 Agriculture, pêche, agro-industrie | 4 Industrie, artisanat, commerce et autres | 5 Tourisme et thermalisme | TOTAL DU CHAPITRE |
|---------------------------------------|---|-----------------------|--|------------------------------|--|--|------------------------------|-----------------------|
| DEPENSES | | 140 000,00 | 13 507 000,00 | 35 268 981,00 | 14 193 650,00 | 40 229 846,00 | 11 200 000,00 | 114 539 477,00 |
| 203 | Frais études, recherche, dév. et insertion | 140 000,00 | 0,00 | 24 300,00 | 0,00 | 0,00 | 17 000,00 | 181 300,00 |
| 204 | Subventions d'équipement versées | 0,00 | 8 823 000,00 | 31 313 981,00 | 13 243 650,00 | 30 839 846,00 | 11 035 000,00 | 95 255 477,00 |
| 205 | Licences, logiciels, droits similaires | 0,00 | 0,00 | 0,00 | 950 000,00 | 0,00 | 0,00 | 950 000,00 |
| 215 | Installat ^o , matériel, outillage techniq. | 0,00 | 0,00 | 0,00 | 0,00 | 0,00 | 2 000,00 | 2 000,00 |
| 218 | Autres immobilisations corporelles | 0,00 | 0,00 | 0,00 | 0,00 | 0,00 | 96 000,00 | 96 000,00 |
| 231 | Immobilisations corporelles en cours | 0,00 | 0,00 | 557 700,00 | 0,00 | 0,00 | 50 000,00 | 607 700,00 |
| 232 | Immobilisations incorporelles en cours | 0,00 | 0,00 | 0,00 | 0,00 | 0,00 | 0,00 | 0,00 |
| 238 | Avances commandes immo corporelles | 0,00 | 0,00 | 3 373 000,00 | 0,00 | 0,00 | 0,00 | 3 373 000,00 |
| 261 | Titres de participation | 0,00 | 0,00 | 0,00 | 0,00 | 60 000,00 | 0,00 | 60 000,00 |
| 266 | Autres formes de participation | 0,00 | 4 684 000,00 | 0,00 | 0,00 | 0,00 | 0,00 | 4 684 000,00 |
| 274 | Prêts | 0,00 | 0,00 | 0,00 | 0,00 | 0,00 | 0,00 | 0,00 |
| 275 | Dépôts et cautionnements versés | 0,00 | 0,00 | 0,00 | 0,00 | 9 330 000,00 | 0,00 | 9 330 000,00 |
| RECETTES | | 0,00 | 0,00 | 605 500,00 | 0,00 | 4 077 000,00 | 0,00 | 4 682 500,00 |
| 131 | Subv. d'équipement transférables | 0,00 | 0,00 | 605 500,00 | 0,00 | 0,00 | 0,00 | 605 500,00 |
| 274 | Prêts | 0,00 | 0,00 | 0,00 | 0,00 | 4 077 000,00 | 0,00 | 4 077 000,00 |

(1) Détailler les comptes à trois chiffres.

| | |
|--|--------------|
| IV – PRESENTATION CROISEE | IV |
| SECTION DE FONCTIONNEMENT – 93 OPERATIONS VENTILEES | A/930 |
| Détail par articles | |

CHAPITRE 930 – Services généraux

| Article / compte par nature (1) | Libellé | 2 Administration générale | | | | | 3 Sécurité | 4 Actions interrégionales, européennes | | | | | TOTAL DU CHAPITRE | |
|---|--|---|-------------------------------------|---------------------------|---|--|------------------|---|----------------------------------|------------------------------|---|--|----------------------|---|
| | | 20 Administration générale collectivité | | 21 Conseil Régional | 22 Conseil Economique et Social Régional | 23 Conseil culture, éducation et environnement | | 28 Autres organismes | 41 Actions interrégionales | 42 Actions européennes | 43 Action relevant de la subvention globale | 44 Aide publique au développement | | 48 Autres actions internationales |
| | | 201 Personnel non ventilé | 202 Autres moyens généraux | | | | | | | | | | | |
| DEPENSES | | 94 579 463,00 | 23 864 162,00 | 8 042 000,00 | 3 500 000,00 | 0,00 | 15 000,00 | 0,00 | 779 275,00 | 981 621,00 | 0,00 | 115 900,00 | 1 554 384,00 | 133 431 805,00 |
| 604 | Achats d'études, prestations de services | 0,00 | 0,00 | 0,00 | 0,00 | 0,00 | 0,00 | 0,00 | 0,00 | 0,00 | 0,00 | 0,00 | 0,00 | 0,00 |
| 605 | Achats matériel, équipements et travaux | 0,00 | 0,00 | 0,00 | 0,00 | 0,00 | 0,00 | 0,00 | 0,00 | 0,00 | 0,00 | 0,00 | 0,00 | 0,00 |
| 606 | Achats non stockés de matières | 0,00 | 2 564 300,00 | 0,00 | 6 000,00 | 0,00 | 0,00 | 0,00 | 0,00 | 0,00 | 0,00 | 0,00 | 0,00 | 2 570 300,00 |
| 611 | Contrats de prestations de services | 0,00 | 1 153 000,00 | 0,00 | 0,00 | 0,00 | 0,00 | 0,00 | 0,00 | 0,00 | 0,00 | 0,00 | 0,00 | 1 153 000,00 |
| 613 | Locations | 0,00 | 2 220 344,00 | 0,00 | 0,00 | 0,00 | 0,00 | 0,00 | 0,00 | 0,00 | 0,00 | 0,00 | 0,00 | 2 220 344,00 |
| 614 | Charges locatives et de copropriété | 0,00 | 558 000,00 | 0,00 | 0,00 | 0,00 | 0,00 | 0,00 | 0,00 | 0,00 | 0,00 | 0,00 | 0,00 | 558 000,00 |
| 615 | Entretien et réparations | 0,00 | 2 951 923,00 | 0,00 | 0,00 | 0,00 | 0,00 | 0,00 | 0,00 | 0,00 | 0,00 | 0,00 | 0,00 | 2 951 923,00 |
| 616 | Primes d'assurances | 1 244 636,00 | 0,00 | 0,00 | 0,00 | 0,00 | 0,00 | 0,00 | 0,00 | 0,00 | 0,00 | 0,00 | 0,00 | 1 244 636,00 |
| 617 | Etudes et recherches | 0,00 | 370 000,00 | 0,00 | 20 000,00 | 0,00 | 0,00 | 0,00 | 0,00 | 0,00 | 0,00 | 0,00 | 0,00 | 390 000,00 |
| 618 | Divers | 593 000,00 | 446 200,00 | 0,00 | 32 760,00 | 0,00 | 0,00 | 0,00 | 0,00 | 0,00 | 0,00 | 0,00 | 0,00 | 1 071 960,00 |
| 621 | Personnel extérieur au service | 148 515,00 | 67 000,00 | 0,00 | 30 000,00 | 0,00 | 0,00 | 0,00 | 0,00 | 0,00 | 0,00 | 0,00 | 0,00 | 245 515,00 |

| Article / compte par nature (1) | Libellé | 2 Administration générale | | | | | 3 Sécurité | 4 Actions interrégionales, européennes | | | | | TOTAL DU CHAPITRE | |
|---|--|---|-------------------------------------|---------------------------|---|--|---------------|---|----------------------------------|------------------------------|---|--|----------------------|---|
| | | 20 Administration générale collectivité | | 21 Conseil Régional | 22 Conseil Economique et Social Régional | 23 Conseil culture, éducation et environnement | | 28 Autres organismes | 41 Actions interrégionales | 42 Actions européennes | 43 Action relevant de la subvention globale | 44 Aide publique au développement | | 48 Autres actions internationales |
| | | 201 Personnel non ventilé | 202 Autres moyens généraux | | | | | | | | | | | |
| 622 | Rémunérations intermédiaires, honoraires | 12 600,00 | 1 124 710,00 | 0,00 | 10 500,00 | 0,00 | 0,00 | 0,00 | 18 500,00 | 33 904,00 | 0,00 | 0,00 | 30 000,00 | 1 230 214,00 |
| 623 | Publicité, publicat°, relations publique | 0,00 | 6 218 145,00 | 20 000,00 | 123 000,00 | 0,00 | 0,00 | 0,00 | 5 000,00 | 0,00 | 0,00 | 0,00 | 80 000,00 | 6 446 145,00 |
| 624 | Transports biens, transports collectifs | 0,00 | 94 000,00 | 0,00 | 0,00 | 0,00 | 0,00 | 0,00 | 0,00 | 0,00 | 0,00 | 0,00 | 0,00 | 94 000,00 |
| 625 | Déplacements et missions | 1 620 000,00 | 50 000,00 | 0,00 | 0,00 | 0,00 | 15 000,00 | 0,00 | 0,00 | 0,00 | 0,00 | 0,00 | 0,00 | 1 685 000,00 |
| 626 | Frais postaux et f r a i s télécommunicat° | 0,00 | 1 295 440,00 | 0,00 | 0,00 | 0,00 | 0,00 | 0,00 | 0,00 | 0,00 | 0,00 | 0,00 | 0,00 | 1 295 440,00 |
| 627 | Services bancaires et assimilés | 0,00 | 900 000,00 | 0,00 | 0,00 | 0,00 | 0,00 | 0,00 | 0,00 | 0,00 | 0,00 | 0,00 | 0,00 | 900 000,00 |
| 628 | Divers | 0,00 | 2 544 000,00 | 0,00 | 0,00 | 0,00 | 0,00 | 0,00 | 0,00 | 279 200,00 | 0,00 | 0,00 | 0,00 | 2 823 200,00 |
| 631 | Impôts, taxes, versements (Admin. Impôts) | 0,00 | 0,00 | 0,00 | 0,00 | 0,00 | 0,00 | 0,00 | 0,00 | 0,00 | 0,00 | 0,00 | 0,00 | 0,00 |
| 633 | Impôts, taxes, versements (autre orga.) | 0,00 | 0,00 | 0,00 | 0,00 | 0,00 | 0,00 | 0,00 | 0,00 | 0,00 | 0,00 | 0,00 | 0,00 | 0,00 |
| 635 | Autres impôts, taxes (Admin Impôts) | 0,00 | 130 000,00 | 0,00 | 0,00 | 0,00 | 0,00 | 0,00 | 0,00 | 0,00 | 0,00 | 0,00 | 0,00 | 130 000,00 |
| 637 | Autres impôts, taxes (autres organismes) | 0,00 | 0,00 | 0,00 | 0,00 | 0,00 | 0,00 | 0,00 | 0,00 | 0,00 | 0,00 | 0,00 | 0,00 | 0,00 |
| 641 | Rémunérations du personnel | 88 496 566,00 | 0,00 | 0,00 | 0,00 | 0,00 | 0,00 | 0,00 | 0,00 | 0,00 | 0,00 | 0,00 | 0,00 | 88 496 566,00 |

| Article / compte par nature (1) | Libellé | 2 Administration générale | | | | | 3 Sécurité | 4 Actions interrégionales, européennes | | | | | TOTAL DU CHAPITRE | |
|---|---|---|-------------------------------------|---------------------------|---|--|---------------|---|----------------------------------|------------------------------|---|--|----------------------|---|
| | | 20 Administration générale collectivité | | 21 Conseil Régional | 22 Conseil Economique et Social Régional | 23 Conseil culture, éducation et environnement | | 28 Autres organismes | 41 Actions interrégionales | 42 Actions européennes | 43 Action relevant de la subvention globale | 44 Aide publique au développement | | 48 Autres actions internationales |
| | | 201 Personnel non ventilé | 202 Autres moyens généraux | | | | | | | | | | | |
| 645 | Charges sécurité sociale et prévoyance | 0,00 | 0,00 | 0,00 | 0,00 | 0,00 | 0,00 | 0,00 | 0,00 | 0,00 | 0,00 | 0,00 | 0,00 | 0,00 |
| 647 | Autres charges sociales | 853 500,00 | 5 000,00 | 0,00 | 0,00 | 0,00 | 0,00 | 0,00 | 0,00 | 0,00 | 0,00 | 0,00 | 0,00 | 858 500,00 |
| 648 | Autres charges de personnel | 600 000,00 | 0,00 | 0,00 | 0,00 | 0,00 | 0,00 | 0,00 | 0,00 | 0,00 | 0,00 | 0,00 | 0,00 | 600 000,00 |
| 651 | Aides à la personne | 0,00 | 0,00 | 0,00 | 0,00 | 0,00 | 0,00 | 7 280,00 | 91 200,00 | 0,00 | 0,00 | 0,00 | 136 000,00 | 234 480,00 |
| 652 | Indemnités de présence | 0,00 | 0,00 | 0,00 | 3 277 740,00 | 0,00 | 0,00 | 0,00 | 0,00 | 0,00 | 0,00 | 0,00 | 0,00 | 3 277 740,00 |
| 653 | Indemnités, frais et format° élus | 0,00 | 0,00 | 7 910 000,00 | 0,00 | 0,00 | 0,00 | 0,00 | 0,00 | 0,00 | 0,00 | 0,00 | 0,00 | 7 910 000,00 |
| 654 | Pertes sur créances irrécouvrables | 0,00 | 1 000 000,00 | 0,00 | 0,00 | 0,00 | 0,00 | 0,00 | 0,00 | 0,00 | 0,00 | 0,00 | 0,00 | 1 000 000,00 |
| 656 | Participations | 0,00 | 0,00 | 0,00 | 0,00 | 0,00 | 0,00 | 122 000,00 | 0,00 | 0,00 | 0,00 | 0,00 | 0,00 | 122 000,00 |
| 657 | Subventions de fonctionnement versées | 1 010 646,00 | 0,00 | 112 000,00 | 0,00 | 0,00 | 0,00 | 626 495,00 | 577 317,00 | 0,00 | 115 900,00 | 1 308 384,00 | 3 750 742,00 | |
| 658 | Charges diverses de gestion courante | 0,00 | 162 100,00 | 0,00 | 0,00 | 0,00 | 0,00 | 0,00 | 0,00 | 0,00 | 0,00 | 0,00 | 0,00 | 162 100,00 |
| 671 | Charges exceptionnelles opérat° gestion | 0,00 | 0,00 | 0,00 | 0,00 | 0,00 | 0,00 | 0,00 | 0,00 | 0,00 | 0,00 | 0,00 | 0,00 | 0,00 |
| 678 | Autres charges exceptionnelles | 0,00 | 10 000,00 | 0,00 | 0,00 | 0,00 | 0,00 | 0,00 | 0,00 | 0,00 | 0,00 | 0,00 | 0,00 | 10 000,00 |
| RECETTES | | 843 000,00 | 1 100 913,00 | 0,00 | 0,00 | 0,00 | 0,00 | 0,00 | 0,00 | 0,00 | 0,00 | 0,00 | 371 882,00 | 2 315 795,00 |
| 641 | Rémunérations du personnel | 833 000,00 | 0,00 | 0,00 | 0,00 | 0,00 | 0,00 | 0,00 | 0,00 | 0,00 | 0,00 | 0,00 | 0,00 | 833 000,00 |

| Article / compte par nature (1) | Libellé | 2 Administration générale | | | | | | 3 Sécurité | 4 Actions interrégionales, européennes | | | | | TOTAL DU CHAPITRE |
|---|---|---|-------------------------------------|---------------------------|---|--|----------------------------|---------------|---|------------------------------|---|--|---|----------------------|
| | | 20 Administration générale collectivité | | 21 Conseil Régional | 22 Conseil Economique et Social Régional | 23 Conseil culture, éducation et environnt | 28 Autres organismes | | 41 Actions interrégionales | 42 Actions européennes | 43 Action relevant de la subvention globale | 44 Aide publique au développement | 48 Autres actions internationales | |
| | | 201 Personnel non ventilé | 202 Autres moyens généraux | | | | | | | | | | | |
| 703 | Redevances utilisation du domaine | 0,00 | 12 000,00 | 0,00 | 0,00 | 0,00 | 0,00 | 0,00 | 0,00 | 0,00 | 0,00 | 0,00 | 0,00 | 12 000,00 |
| 708 | Autres produits | 0,00 | 0,00 | 0,00 | 0,00 | 0,00 | 0,00 | 0,00 | 0,00 | 0,00 | 0,00 | 0,00 | 0,00 | 0,00 |
| 747 | Participations | 0,00 | 580 980,00 | 0,00 | 0,00 | 0,00 | 0,00 | 0,00 | 0,00 | 0,00 | 0,00 | 0,00 | 371 882,00 | 952 862,00 |
| 752 | Revenus des immeubles | 0,00 | 507 933,00 | 0,00 | 0,00 | 0,00 | 0,00 | 0,00 | 0,00 | 0,00 | 0,00 | 0,00 | 0,00 | 507 933,00 |
| 758 | Produits divers de gestion courante | 10 000,00 | 0,00 | 0,00 | 0,00 | 0,00 | 0,00 | 0,00 | 0,00 | 0,00 | 0,00 | 0,00 | 0,00 | 10 000,00 |

(1) Détailler les comptes à trois chiffres.

| | |
|--|--------------|
| IV – PRESENTATION CROISEE | IV |
| SECTION DE FONCTIONNEMENT – 93 OPERATIONS VENTILEES | A/931 |
| Détail par articles | |

CHAPITRE 931 – Formation professionnelle et apprentissage

| Article / compte par nature (1) | Libellé | 0 Services communs | 1 Formation professionnelle | 2 Apprentissage | 3 Formation sanitaire et sociale | TOTAL DU CHAPITRE |
|---------------------------------------|--|-----------------------|--------------------------------|-----------------------|-------------------------------------|-----------------------|
| DEPENSES | | 3 629 904,00 | 184 745 538,00 | 148 222 980,00 | 102 683 000,00 | 439 281 422,00 |
| 606 | Achats non stockés de matières | 0,00 | 0,00 | 0,00 | 0,00 | 0,00 |
| 611 | Contrats de prestations de services | 2 125 500,00 | 83 518 600,00 | 2 800 000,00 | 0,00 | 88 444 100,00 |
| 615 | Entretien et réparations | 375 400,00 | 0,00 | 320 000,00 | 0,00 | 695 400,00 |
| 617 | Etudes et recherches | 0,00 | 2 800,00 | 0,00 | 0,00 | 2 800,00 |
| 618 | Divers | 500,00 | 0,00 | 0,00 | 0,00 | 500,00 |
| 622 | Rémunérations intermédiaires, honoraires | 0,00 | 300 000,00 | 0,00 | 0,00 | 300 000,00 |
| 623 | Publicité, publicat°, relations publique | 44 500,00 | 0,00 | 0,00 | 0,00 | 44 500,00 |
| 626 | Frais postaux et frais télécommunicat° | 0,00 | 0,00 | 0,00 | 0,00 | 0,00 |
| 628 | Divers | 25 000,00 | 42 600,00 | 0,00 | 0,00 | 67 600,00 |
| 651 | Aides à la personne | 0,00 | 65 217 383,00 | 0,00 | 12 280 000,00 | 77 497 383,00 |
| 655 | Contributions obligatoires | 0,00 | 0,00 | 22 300 000,00 | 0,00 | 22 300 000,00 |
| 656 | Participations | 0,00 | 0,00 | 0,00 | 0,00 | 0,00 |
| 657 | Subventions de fonctionnement versées | 1 059 004,00 | 35 664 155,00 | 122 802 980,00 | 90 403 000,00 | 249 929 139,00 |
| RECETTES | | 2 146 000,00 | 10 000 000,00 | 100 000,00 | 250 000,00 | 12 496 000,00 |
| 747 | Participations | 2 146 000,00 | 10 000 000,00 | 100 000,00 | 250 000,00 | 12 496 000,00 |
| 773 | Mandats annulés (exercices antérieurs) | 0,00 | 0,00 | 0,00 | 0,00 | 0,00 |

(1) Détailler les comptes à trois chiffres.

| | |
|--|--------------|
| IV – PRESENTATION CROISEE | IV |
| SECTION DE FONCTIONNEMENT – 93 OPERATIONS VENTILEES | A/932 |
| Détail par articles | |

CHAPITRE 932 – Enseignement

| Article / compte par nature (1) | Libellé | 0 Services communs | 1 Enseignement du premier degré | 2 Enseignement du second degré | | | | 3 Enseignement supérieur | 7 Sécurité | 8 Autres services périscolaires et annexes | TOTAL DU CHAPITRE |
|---|--|-----------------------|---------------------------------------|-----------------------------------|-----------------------|----------------------|--|--------------------------------|---------------|---|-----------------------|
| | | | | 21 Collèges | 22 Lycées publics | 23 Lycées privés | 24 Participations à des cités mixtes | | | | |
| DEPENSES | | 25 000,00 | 0,00 | 0,00 | 307 715 428,00 | 33 614 750,00 | 682 100,00 | 13 999 924,00 | 0,00 | 10 006 405,00 | 366 043 607,00 |
| 604 | Achats d'études, prestations de services | 0,00 | 0,00 | 0,00 | 2 086 536,00 | 0,00 | 0,00 | 0,00 | 0,00 | 0,00 | 2 086 536,00 |
| 606 | Achats non stockés de matières | 0,00 | 0,00 | 0,00 | 21 305 750,00 | 0,00 | 0,00 | 0,00 | 0,00 | 80 000,00 | 21 385 750,00 |
| 611 | Contrats de prestations de services | 0,00 | 0,00 | 0,00 | 8 586 017,75 | 0,00 | 0,00 | 0,00 | 0,00 | 2 000 000,00 | 10 586 017,75 |
| 613 | Locations | 0,00 | 0,00 | 0,00 | 0,00 | 0,00 | 0,00 | 0,00 | 0,00 | 0,00 | 0,00 |
| 615 | Entretien et réparations | 25 000,00 | 0,00 | 0,00 | 5 857 100,00 | 0,00 | 682 100,00 | 0,00 | 0,00 | 0,00 | 6 564 200,00 |
| 616 | Primes d'assurances | 0,00 | 0,00 | 0,00 | 4 442 794,00 | 0,00 | 0,00 | 0,00 | 0,00 | 0,00 | 4 442 794,00 |
| 617 | Etudes et recherches | 0,00 | 0,00 | 0,00 | 355 000,00 | 0,00 | 0,00 | 0,00 | 0,00 | 200 000,00 | 555 000,00 |
| 618 | Divers | 0,00 | 0,00 | 0,00 | 1 000 100,00 | 0,00 | 0,00 | 0,00 | 0,00 | 0,00 | 1 000 100,00 |
| 622 | Rémunérations intermédiaires, honoraires | 0,00 | 0,00 | 0,00 | 366 150,00 | 0,00 | 0,00 | 0,00 | 0,00 | 0,00 | 366 150,00 |
| 623 | Publicité, publicat°, relations publique | 0,00 | 0,00 | 0,00 | 135 600,00 | 0,00 | 0,00 | 0,00 | 0,00 | 0,00 | 135 600,00 |
| 624 | Transports biens, transports collectifs | 0,00 | 0,00 | 0,00 | 0,00 | 0,00 | 0,00 | 0,00 | 0,00 | 0,00 | 0,00 |
| 625 | Déplacements et missions | 0,00 | 0,00 | 0,00 | 453 000,00 | 0,00 | 0,00 | 0,00 | 0,00 | 0,00 | 453 000,00 |
| 626 | Frais postaux et frais télécommunicat° | 0,00 | 0,00 | 0,00 | 0,00 | 0,00 | 0,00 | 0,00 | 0,00 | 3 635 000,00 | 3 635 000,00 |
| 627 | Services bancaires et assimilés | 0,00 | 0,00 | 0,00 | 0,00 | 0,00 | 0,00 | 0,00 | 0,00 | 0,00 | 0,00 |
| 628 | Divers | 0,00 | 0,00 | 0,00 | 0,00 | 0,00 | 0,00 | 0,00 | 0,00 | 452 900,00 | 452 900,00 |
| 633 | Impôts, taxes, versements (autre orga.) | 0,00 | 0,00 | 0,00 | 0,00 | 0,00 | 0,00 | 0,00 | 0,00 | 0,00 | 0,00 |
| 635 | Autres impôts, taxes (Admin Impôts) | 0,00 | 0,00 | 0,00 | 75 000,00 | 0,00 | 0,00 | 0,00 | 0,00 | 0,00 | 75 000,00 |

| Article / compte par nature (1) | Libellé | 0 Services communs | 1 Enseignement du premier degré | 2 Enseignement du second degré | | | | 3 Enseignement supérieur | 7 Sécurité | 8 Autres services périscolaires et annexes | TOTAL DU CHAPITRE |
|---|--|-----------------------|---------------------------------------|-----------------------------------|----------------------|---------------------|--|--------------------------------|---------------|---|----------------------|
| | | | | 21 Collèges | 22 Lycées publics | 23 Lycées privés | 24 Participations à des cités mixtes | | | | |
| 637 | Autres impôts, taxes (autres organismes) | 0,00 | 0,00 | 0,00 | 350 000,00 | 0,00 | 0,00 | 0,00 | 0,00 | 0,00 | 350 000,00 |
| 641 | Rémunérations du personnel | 0,00 | 0,00 | 0,00 | 195 599 657,00 | 0,00 | 0,00 | 0,00 | 0,00 | 0,00 | 195 599 657,00 |
| 645 | Charges sécurité sociale et prévoyance | 0,00 | 0,00 | 0,00 | 0,00 | 0,00 | 0,00 | 0,00 | 0,00 | 0,00 | 0,00 |
| 647 | Autres charges sociales | 0,00 | 0,00 | 0,00 | 1 730 000,00 | 0,00 | 0,00 | 0,00 | 0,00 | 0,00 | 1 730 000,00 |
| 648 | Autres charges de personnel | 0,00 | 0,00 | 0,00 | 515 000,00 | 0,00 | 0,00 | 0,00 | 0,00 | 0,00 | 515 000,00 |
| 651 | Aides à la personne | 0,00 | 0,00 | 0,00 | 0,00 | 0,00 | 0,00 | 3 267 200,00 | 0,00 | 50 000,00 | 3 317 200,00 |
| 655 | Contributions obligatoires | 0,00 | 0,00 | 0,00 | 53 630 000,00 | 24 277 000,00 | 0,00 | 0,00 | 0,00 | 0,00 | 77 907 000,00 |
| 657 | Subventions de fonctionnement versées | 0,00 | 0,00 | 0,00 | 2 812 441,00 | 9 337 750,00 | 0,00 | 10 732 724,00 | 0,00 | 3 588 505,00 | 26 471 420,00 |
| 661 | Charges d'intérêts | 0,00 | 0,00 | 0,00 | 8 370 282,25 | 0,00 | 0,00 | 0,00 | 0,00 | 0,00 | 8 370 282,25 |
| 671 | Charges exceptionnelles opérat° gestion | 0,00 | 0,00 | 0,00 | 45 000,00 | 0,00 | 0,00 | 0,00 | 0,00 | 0,00 | 45 000,00 |
| 678 | Autres charges exceptionnelles | 0,00 | 0,00 | 0,00 | 0,00 | 0,00 | 0,00 | 0,00 | 0,00 | 0,00 | 0,00 |
| RECETTES | | 0,00 | 0,00 | 0,00 | 17 361 000,00 | 0,00 | 60 000,00 | 0,00 | 0,00 | 0,00 | 17 421 000,00 |
| 641 | Rémunérations du personnel | 0,00 | 0,00 | 0,00 | 20 000,00 | 0,00 | 0,00 | 0,00 | 0,00 | 0,00 | 20 000,00 |
| 703 | Redevances utilisation du domaine | 0,00 | 0,00 | 0,00 | 15 905 000,00 | 0,00 | 0,00 | 0,00 | 0,00 | 0,00 | 15 905 000,00 |
| 747 | Participations | 0,00 | 0,00 | 0,00 | 45 000,00 | 0,00 | 60 000,00 | 0,00 | 0,00 | 0,00 | 105 000,00 |
| 748 | Compensat°, attribut°, autres participat | 0,00 | 0,00 | 0,00 | 0,00 | 0,00 | 0,00 | 0,00 | 0,00 | 0,00 | 0,00 |
| 758 | Produits divers de gestion courante | 0,00 | 0,00 | 0,00 | 800 000,00 | 0,00 | 0,00 | 0,00 | 0,00 | 0,00 | 800 000,00 |
| 768 | Autres produits financiers | 0,00 | 0,00 | 0,00 | 0,00 | 0,00 | 0,00 | 0,00 | 0,00 | 0,00 | 0,00 |
| 771 | Produits exception. / opérations gestion | 0,00 | 0,00 | 0,00 | 591 000,00 | 0,00 | 0,00 | 0,00 | 0,00 | 0,00 | 591 000,00 |
| 773 | Mandats annulés (exercices antérieurs) | 0,00 | 0,00 | 0,00 | 0,00 | 0,00 | 0,00 | 0,00 | 0,00 | 0,00 | 0,00 |

(1) Détailler les comptes à trois chiffres.

| | |
|--|--------------|
| IV – PRESENTATION CROISEE | IV |
| SECTION DE FONCTIONNEMENT – 93 OPERATIONS VENTILEES | A/933 |
| Détail par articles | |

CHAPITRE 933 – Culture, sports et loisirs

| Article / compte par nature (1) | Libellé | 0 Services communs | 1 Culture | | | 2 Sports | 3 Loisirs | 7 Sécurité | TOTAL DU CHAPITRE |
|--|---|-----------------------|-------------------------------|---|---|----------------------|--------------|---------------|----------------------|
| | | | 11 Enseignement artistique | 12 Activités culturelles et artistiques | 13 Patrimoine (bibliothèques, musées, ...) | | | | |
| DEPENSES | | 97 600,00 | 0,00 | 36 939 770,00 | 3 111 250,00 | 15 795 563,00 | 0,00 | 0,00 | 55 944 183,00 |
| 606 | Achats non stockés de matières | 0,00 | 0,00 | 0,00 | 0,00 | 73 500,00 | 0,00 | 0,00 | 73 500,00 |
| 611 | Contrats de prestations de services | 0,00 | 0,00 | 0,00 | 0,00 | 0,00 | 0,00 | 0,00 | 0,00 |
| 613 | Locations | 0,00 | 0,00 | 0,00 | 0,00 | 1 000,00 | 0,00 | 0,00 | 1 000,00 |
| 615 | Entretien et réparations | 57 600,00 | 0,00 | 0,00 | 0,00 | 174 000,00 | 0,00 | 0,00 | 231 600,00 |
| 616 | Primes d'assurances | 0,00 | 0,00 | 0,00 | 0,00 | 0,00 | 0,00 | 0,00 | 0,00 |
| 617 | Etudes et recherches | 0,00 | 0,00 | 0,00 | 0,00 | 0,00 | 0,00 | 0,00 | 0,00 |
| 618 | Divers | 0,00 | 0,00 | 0,00 | 0,00 | 0,00 | 0,00 | 0,00 | 0,00 |
| 622 | Rémunérations intermédiaires, honoraires | 0,00 | 0,00 | 75 000,00 | 0,00 | 0,00 | 0,00 | 0,00 | 75 000,00 |
| 623 | Publicité, publicat°, relations publique | 40 000,00 | 0,00 | 474 300,00 | 897 500,00 | 1 380 000,00 | 0,00 | 0,00 | 2 791 800,00 |
| 624 | Transports biens, transports collectifs | 0,00 | 0,00 | 0,00 | 0,00 | 0,00 | 0,00 | 0,00 | 0,00 |
| 625 | Déplacements et missions | 0,00 | 0,00 | 0,00 | 0,00 | 2 000,00 | 0,00 | 0,00 | 2 000,00 |
| 626 | Frais postaux et frais télécommunicat° | 0,00 | 0,00 | 0,00 | 0,00 | 20 000,00 | 0,00 | 0,00 | 20 000,00 |
| 628 | Divers | 0,00 | 0,00 | 0,00 | 0,00 | 139 500,00 | 0,00 | 0,00 | 139 500,00 |
| 633 | Impôts, taxes, versements (autre orga.) | 0,00 | 0,00 | 0,00 | 0,00 | 0,00 | 0,00 | 0,00 | 0,00 |
| 635 | Autres impôts, taxes (Admin Impôts) | 0,00 | 0,00 | 0,00 | 0,00 | 18 000,00 | 0,00 | 0,00 | 18 000,00 |
| 637 | Autres impôts, taxes (autres organismes) | 0,00 | 0,00 | 0,00 | 0,00 | 7 500,00 | 0,00 | 0,00 | 7 500,00 |
| 641 | Rémunérations du personnel | 0,00 | 0,00 | 0,00 | 0,00 | 2 115 928,00 | 0,00 | 0,00 | 2 115 928,00 |
| 645 | Charges sécurité sociale et prévoyance | 0,00 | 0,00 | 0,00 | 0,00 | 0,00 | 0,00 | 0,00 | 0,00 |
| 647 | Autres charges sociales | 0,00 | 0,00 | 0,00 | 0,00 | 2 000,00 | 0,00 | 0,00 | 2 000,00 |
| 648 | Autres charges de personnel | 0,00 | 0,00 | 0,00 | 0,00 | 1 000,00 | 0,00 | 0,00 | 1 000,00 |
| 651 | Aides à la personne | 0,00 | 0,00 | 0,00 | 0,00 | 0,00 | 0,00 | 0,00 | 0,00 |
| 656 | Participations | 0,00 | 0,00 | 5 806 300,00 | 0,00 | 0,00 | 0,00 | 0,00 | 5 806 300,00 |

| Article / compte par nature (1) | Libellé | 0 Services communs | 1 Culture | | | 2 Sports | 3 Loisirs | 7 Sécurité | TOTAL DU CHAPITRE |
|--|--|-----------------------|-------------------------------|---|---|-------------------|--------------|---------------|----------------------|
| | | | 11 Enseignement artistique | 12 Activités culturelles et artistiques | 13 Patrimoine (bibliothèques, musées, ...) | | | | |
| 657 | Subventions de fonctionnement versées | 0,00 | 0,00 | 30 584 170,00 | 2 213 750,00 | 11 861 135,00 | 0,00 | 0,00 | 44 659 055,00 |
| RECETTES | | 0,00 | 0,00 | 362 000,00 | 0,00 | 225 000,00 | 0,00 | 0,00 | 587 000,00 |
| 708 | Autres produits | 0,00 | 0,00 | 0,00 | 0,00 | 140 000,00 | 0,00 | 0,00 | 140 000,00 |
| 747 | Participations | 0,00 | 0,00 | 362 000,00 | 0,00 | 0,00 | 0,00 | 0,00 | 362 000,00 |
| 752 | Revenus des immeubles | 0,00 | 0,00 | 0,00 | 0,00 | 85 000,00 | 0,00 | 0,00 | 85 000,00 |

(1) Détailler les comptes à trois chiffres.

| | |
|--|--------------|
| IV – PRESENTATION CROISEE | IV |
| SECTION DE FONCTIONNEMENT – 93 OPERATIONS VENTILEES Détail par articles | A/934 |

CHAPITRE 934 – Santé et action sociale

| Article / compte par nature (1) | Libellé | 0 Services communs | 1 Santé | 2 Action sociale | 7 Sécurité alimentaire | TOTAL DU CHAPITRE |
|---------------------------------------|--|-----------------------|-------------------|---------------------|---------------------------|-------------------|
| DEPENSES | | 0,00 | 958 000,00 | 0,00 | 0,00 | 958 000,00 |
| 622 | Rémunérations intermédiaires, honoraires | 0,00 | 0,00 | 0,00 | 0,00 | 0,00 |
| 657 | Subventions de fonctionnement versées | 0,00 | 958 000,00 | 0,00 | 0,00 | 958 000,00 |
| RECETTES | | 0,00 | 0,00 | 0,00 | 0,00 | 0,00 |

(1) Détailler les comptes à trois chiffres.

| | |
|--|--------------|
| IV – PRESENTATION CROISEE | IV |
| SECTION DE FONCTIONNEMENT – 93 OPERATIONS VENTILEES | A/935 |
| Détail par articles | |

CHAPITRE 935 – Aménagement des territoires

| Article / compte par nature (1) | Libellé | 0 Services communs | 1 Politique de la ville | 2 Agglomérations et villes moyennes | 3 Espace rural, autres espaces de dévelopt | 4 Habitat - (Logement) | 5 Actions en faveur du littoral | 6 Technologies informat° et communicat° | 7 Sécurité | 8 Autres actions | TOTAL DU CHAPITRE |
|---|---|-----------------------|----------------------------|---|--|------------------------------|---------------------------------------|--|---------------|---------------------|----------------------|
| DEPENSES | | 57 000,00 | 300 000,00 | 130 000,00 | 3 110 000,00 | 0,00 | 0,00 | 2 380 000,00 | 0,00 | 3 148 466,00 | 9 125 466,00 |
| 611 | Contrats de prestations de services | 0,00 | 0,00 | 0,00 | 0,00 | 0,00 | 0,00 | 2 190 000,00 | 0,00 | 0,00 | 2 190 000,00 |
| 615 | Entretien et réparations | 37 000,00 | 0,00 | 0,00 | 0,00 | 0,00 | 0,00 | 10 000,00 | 0,00 | 0,00 | 47 000,00 |
| 617 | Etudes et recherches | 0,00 | 0,00 | 0,00 | 0,00 | 0,00 | 0,00 | 0,00 | 0,00 | 0,00 | 0,00 |
| 618 | Divers | 0,00 | 0,00 | 0,00 | 0,00 | 0,00 | 0,00 | 10 000,00 | 0,00 | 0,00 | 10 000,00 |
| 622 | Rémunérations intermédiaires, honoraires | 0,00 | 0,00 | 0,00 | 50 000,00 | 0,00 | 0,00 | 105 000,00 | 0,00 | 650 000,00 | 805 000,00 |
| 623 | Publicité, publicat°, relations publiques | 20 000,00 | 0,00 | 0,00 | 0,00 | 0,00 | 0,00 | 0,00 | 0,00 | 0,00 | 20 000,00 |
| 624 | Transports biens, transports collectifs | 0,00 | 0,00 | 0,00 | 0,00 | 0,00 | 0,00 | 0,00 | 0,00 | 0,00 | 0,00 |
| 628 | Divers | 0,00 | 0,00 | 0,00 | 0,00 | 0,00 | 0,00 | 0,00 | 0,00 | 0,00 | 0,00 |
| 656 | Participations | 0,00 | 0,00 | 0,00 | 0,00 | 0,00 | 0,00 | 0,00 | 0,00 | 0,00 | 0,00 |
| 657 | Subventions de fonctionnement versées | 0,00 | 300 000,00 | 130 000,00 | 3 060 000,00 | 0,00 | 0,00 | 65 000,00 | 0,00 | 2 498 466,00 | 6 053 466,00 |
| RECETTES | | 0,00 | 0,00 | 0,00 | 0,00 | 0,00 | 0,00 | 1 268 000,00 | 0,00 | 0,00 | 1 268 000,00 |
| 706 | Prestations de services | 0,00 | 0,00 | 0,00 | 0,00 | 0,00 | 0,00 | 250 000,00 | 0,00 | 0,00 | 250 000,00 |
| 747 | Participations | 0,00 | 0,00 | 0,00 | 0,00 | 0,00 | 0,00 | 1 018 000,00 | 0,00 | 0,00 | 1 018 000,00 |

(1) Détailler les comptes à trois chiffres.

| | |
|---|--------------|
| IV – PRESENTATION CROISEE | IV |
| SECTION DE FONCTIONNEMENT – 93 OPERATIONS VENTILEES Détail par articles | A/936 |

CHAPITRE 936 – Gestion des fonds européens

| Article / compte par nature (1) | Libellé | 1 FSE | 2 FEDER | 3 Autres | TOTAL DU CHAPITRE |
|------------------------------------|---------------------------------------|----------------------|----------------------|-------------|----------------------|
| DEPENSES | | 11 135 161,00 | 32 140 246,00 | 0,00 | 43 275 407,00 |
| 657 | Subventions de fonctionnement versées | 11 135 161,00 | 32 140 246,00 | 0,00 | 43 275 407,00 |
| RECETTES | | 11 135 161,00 | 32 140 246,00 | 0,00 | 43 275 407,00 |
| 747 | Participations | 11 135 161,00 | 32 140 246,00 | 0,00 | 43 275 407,00 |

(1) Détailler les comptes à trois chiffres.

| | |
|--|--------------|
| IV – PRESENTATION CROISEE | IV |
| SECTION DE FONCTIONNEMENT – 93 OPERATIONS VENTILEES | A/937 |
| Détail par articles | |

CHAPITRE 937 – Environnement

| Article / compte par nature (1) | Libellé | 0 Services communs | 1 Actions transversales | 2 Actions en matière des déchets | 3 Politique de l'air | 4 Politique de l'eau | 5 Politique de l'énergie | 6 Patrimoine naturel | 7 Environnem infrastructures transport | 8 Autres actions | TOTAL DU CHAPITRE |
|---|---|--------------------------|-------------------------------|--|-------------------------|-------------------------|--------------------------------|-------------------------|---|---------------------|----------------------|
| DEPENSES | | 0,00 | 0,00 | 1 320 302,00 | 0,00 | 1 600 000,00 | 4 190 000,00 | 7 690 000,00 | 0,00 | 0,00 | 14 800 302,00 |
| 611 | Contrats de prestations de services | 0,00 | 0,00 | 0,00 | 0,00 | 300 000,00 | 0,00 | 0,00 | 0,00 | 0,00 | 300 000,00 |
| 615 | Entretien et réparations | 0,00 | 0,00 | 0,00 | 0,00 | 38 000,00 | 0,00 | 0,00 | 0,00 | 0,00 | 38 000,00 |
| 622 | Rémunérations intermédiaires, honoraires | 0,00 | 0,00 | 0,00 | 0,00 | 0,00 | 0,00 | 0,00 | 0,00 | 0,00 | 0,00 |
| 623 | Publicité, publicat ^o , relations publique | 0,00 | 0,00 | 0,00 | 0,00 | 0,00 | 0,00 | 0,00 | 0,00 | 0,00 | 0,00 |
| 625 | Déplacements et missions | 0,00 | 0,00 | 1 000,00 | 0,00 | 0,00 | 0,00 | 0,00 | 0,00 | 0,00 | 1 000,00 |
| 641 | Rémunérations du personnel | 0,00 | 0,00 | 314 802,00 | 0,00 | 0,00 | 0,00 | 0,00 | 0,00 | 0,00 | 314 802,00 |
| 647 | Autres charges sociales | 0,00 | 0,00 | 1 800,00 | 0,00 | 0,00 | 0,00 | 0,00 | 0,00 | 0,00 | 1 800,00 |
| 648 | Autres charges de personnel | 0,00 | 0,00 | 1 000,00 | 0,00 | 0,00 | 0,00 | 0,00 | 0,00 | 0,00 | 1 000,00 |
| 656 | Participations | 0,00 | 0,00 | 0,00 | 0,00 | 0,00 | 0,00 | 1 500 000,00 | 0,00 | 0,00 | 1 500 000,00 |
| 657 | Subventions de fonctionnement versées | 0,00 | 0,00 | 1 001 700,00 | 0,00 | 1 262 000,00 | 4 190 000,00 | 6 190 000,00 | 0,00 | 0,00 | 12 643 700,00 |
| RECETTES | | 0,00 | 0,00 | 0,00 | 0,00 | 570 000,00 | 2 028 000,00 | 62 000,00 | 0,00 | 0,00 | 2 660 000,00 |
| 703 | Redevances utilisation du domaine | 0,00 | 0,00 | 0,00 | 0,00 | 120 000,00 | 0,00 | 0,00 | 0,00 | 0,00 | 120 000,00 |
| 706 | Prestations de services | 0,00 | 0,00 | 0,00 | 0,00 | 150 000,00 | 0,00 | 0,00 | 0,00 | 0,00 | 150 000,00 |
| 747 | Participations | 0,00 | 0,00 | 0,00 | 0,00 | 300 000,00 | 2 028 000,00 | 62 000,00 | 0,00 | 0,00 | 2 390 000,00 |
| 773 | Mandats annulés (exercices antérieurs) | 0,00 | 0,00 | 0,00 | 0,00 | 0,00 | 0,00 | 0,00 | 0,00 | 0,00 | 0,00 |

(1) Détailler les comptes à trois chiffres.

| | |
|--|--------------|
| IV – PRESENTATION CROISEE | IV |
| SECTION DE FONCTIONNEMENT – 93 OPERATIONS VENTILEES | A/938 |
| Détail par articles | |

CHAPITRE 938 – Transports

| Article / compte par nature (1) | Libellé | 0 Services communs | 1 Transports en commun de voyageurs | | | | | | |
|---------------------------------------|--|-----------------------|--|---|--|----------------------|----------------------------|-----------------------|--------------------------------|
| | | | 10 | 11 | 12 | 13 | 14 | 15 | 18 |
| | | | Services communs | Transport ferroviaire régional de voyage | Gares et autres infrastructures ferrov. | Transports scolaires | Transports interurbains | Transports mixtes | Autres transports en commun |
| DEPENSES | | 4 460 067,00 | 6 124 000,00 | 448 672 000,00 | 0,00 | 0,00 | 76 315 179,00 | 178 015 648,00 | 0,00 |
| 611 | Contrats de prestations de services | 0,00 | 0,00 | 700 000,00 | 0,00 | 0,00 | 0,00 | 33 692 775,00 | 0,00 |
| 612 | Redevances de crédit-bail | 0,00 | 0,00 | 6 425 000,00 | 0,00 | 0,00 | 0,00 | 0,00 | 0,00 |
| 613 | Locations | 0,00 | 30 000,00 | 0,00 | 0,00 | 0,00 | 0,00 | 0,00 | 0,00 |
| 615 | Entretien et réparations | 0,00 | 637 800,00 | 0,00 | 0,00 | 0,00 | 0,00 | 0,00 | 0,00 |
| 617 | Etudes et recherches | 0,00 | 0,00 | 0,00 | 0,00 | 0,00 | 0,00 | 0,00 | 0,00 |
| 621 | Personnel extérieur au service | 0,00 | 0,00 | 0,00 | 0,00 | 0,00 | 0,00 | 0,00 | 0,00 |
| 622 | Rémunérations intermédiaires, honoraires | 0,00 | 0,00 | 0,00 | 0,00 | 0,00 | 0,00 | 0,00 | 0,00 |
| 623 | Publicité, publicat°, relations publique | 0,00 | 110 000,00 | 0,00 | 0,00 | 0,00 | 0,00 | 0,00 | 0,00 |
| 624 | Transports biens, transports collectifs | 0,00 | 5 084 000,00 | 13 000,00 | 0,00 | 0,00 | 76 315 179,00 | 144 322 873,00 | 0,00 |
| 625 | Déplacements et missions | 20 000,00 | 0,00 | 0,00 | 0,00 | 0,00 | 0,00 | 0,00 | 0,00 |
| 626 | Frais postaux et frais télécommunicat° | 0,00 | 22 200,00 | 0,00 | 0,00 | 0,00 | 0,00 | 0,00 | 0,00 |
| 635 | Autres impôts, taxes (Admin Impôts) | 0,00 | 0,00 | 0,00 | 0,00 | 0,00 | 0,00 | 0,00 | 0,00 |
| 641 | Rémunérations du personnel | 4 410 067,00 | 0,00 | 0,00 | 0,00 | 0,00 | 0,00 | 0,00 | 0,00 |
| 647 | Autres charges sociales | 10 000,00 | 0,00 | 0,00 | 0,00 | 0,00 | 0,00 | 0,00 | 0,00 |
| 648 | Autres charges de personnel | 0,00 | 10 000,00 | 0,00 | 0,00 | 0,00 | 0,00 | 0,00 | 0,00 |
| 656 | Participations | 0,00 | 0,00 | 441 534 000,00 | 0,00 | 0,00 | 0,00 | 0,00 | 0,00 |
| 657 | Subventions de fonctionnement versées | 20 000,00 | 0,00 | 0,00 | 0,00 | 0,00 | 0,00 | 0,00 | 0,00 |
| 668 | Autres charges financières | 0,00 | 230 000,00 | 0,00 | 0,00 | 0,00 | 0,00 | 0,00 | 0,00 |
| RECETTES | | 0,00 | 401 000,00 | 5 253 220,00 | 0,00 | 19 336 000,00 | 4 834 000,00 | 0,00 | 0,00 |
| 706 | Prestations de services | 0,00 | 0,00 | 0,00 | 0,00 | 0,00 | 2 417 000,00 | 0,00 | 0,00 |
| 708 | Autres produits | 0,00 | 0,00 | 0,00 | 0,00 | 9 668 000,00 | 0,00 | 0,00 | 0,00 |
| 731 | Impôts locaux | 0,00 | 0,00 | 0,00 | 0,00 | 0,00 | 0,00 | 0,00 | 0,00 |
| 747 | Participations | 0,00 | 401 000,00 | 0,00 | 0,00 | 0,00 | 0,00 | 0,00 | 0,00 |
| 771 | Produits exception. / opérations gestion | 0,00 | 0,00 | 2 253 220,00 | 0,00 | 0,00 | 2 417 000,00 | 0,00 | 0,00 |
| 778 | Autres produits exceptionnels | 0,00 | 0,00 | 3 000 000,00 | 0,00 | 9 668 000,00 | 0,00 | 0,00 | 0,00 |

| | |
|--|--------------|
| IV – PRESENTATION CROISEE | IV |
| SECTION DE FONCTIONNEMENT – 93 OPERATIONS VENTILEES | A/938 |
| Détail par articles | |

CHAPITRE 938 – Transports (suite 1)

| Article / compte par nature (1) | Libellé | 2 Routes et voiries | | | | | | 7 Sécurité |
|------------------------------------|--|------------------------|------------------|-----------------------|------------------|-------------------|-----------------|---------------|
| | | 21 | 22 | 23 | 24 | 25 | 28 | |
| | | Voirie nationale | Voirie régionale | Voirie départementale | Voirie communale | Sécurité routière | Autres liaisons | |
| DEPENSES | | 0,00 | 0,00 | 0,00 | 0,00 | 0,00 | 0,00 | 0,00 |
| 611 | Contrats de prestations de services | 0,00 | 0,00 | 0,00 | 0,00 | 0,00 | 0,00 | 0,00 |
| 612 | Redevances de crédit-bail | 0,00 | 0,00 | 0,00 | 0,00 | 0,00 | 0,00 | 0,00 |
| 613 | Locations | 0,00 | 0,00 | 0,00 | 0,00 | 0,00 | 0,00 | 0,00 |
| 615 | Entretien et réparations | 0,00 | 0,00 | 0,00 | 0,00 | 0,00 | 0,00 | 0,00 |
| 617 | Etudes et recherches | 0,00 | 0,00 | 0,00 | 0,00 | 0,00 | 0,00 | 0,00 |
| 621 | Personnel extérieur au service | 0,00 | 0,00 | 0,00 | 0,00 | 0,00 | 0,00 | 0,00 |
| 622 | Rémunérations intermédiaires, honoraires | 0,00 | 0,00 | 0,00 | 0,00 | 0,00 | 0,00 | 0,00 |
| 623 | Publicité, publicat°, relations publique | 0,00 | 0,00 | 0,00 | 0,00 | 0,00 | 0,00 | 0,00 |
| 624 | Transports biens, transports collectifs | 0,00 | 0,00 | 0,00 | 0,00 | 0,00 | 0,00 | 0,00 |
| 625 | Déplacements et missions | 0,00 | 0,00 | 0,00 | 0,00 | 0,00 | 0,00 | 0,00 |
| 626 | Frais postaux et frais télécommunicat° | 0,00 | 0,00 | 0,00 | 0,00 | 0,00 | 0,00 | 0,00 |
| 635 | Autres impôts, taxes (Admin Impôts) | 0,00 | 0,00 | 0,00 | 0,00 | 0,00 | 0,00 | 0,00 |
| 641 | Rémunérations du personnel | 0,00 | 0,00 | 0,00 | 0,00 | 0,00 | 0,00 | 0,00 |
| 647 | Autres charges sociales | 0,00 | 0,00 | 0,00 | 0,00 | 0,00 | 0,00 | 0,00 |
| 648 | Autres charges de personnel | 0,00 | 0,00 | 0,00 | 0,00 | 0,00 | 0,00 | 0,00 |
| 656 | Participations | 0,00 | 0,00 | 0,00 | 0,00 | 0,00 | 0,00 | 0,00 |
| 657 | Subventions de fonctionnement versées | 0,00 | 0,00 | 0,00 | 0,00 | 0,00 | 0,00 | 0,00 |
| 668 | Autres charges financières | 0,00 | 0,00 | 0,00 | 0,00 | 0,00 | 0,00 | 0,00 |
| RECETTES | | 0,00 | 0,00 | 0,00 | 0,00 | 0,00 | 0,00 | 0,00 |
| 706 | Prestations de services | 0,00 | 0,00 | 0,00 | 0,00 | 0,00 | 0,00 | 0,00 |
| 708 | Autres produits | 0,00 | 0,00 | 0,00 | 0,00 | 0,00 | 0,00 | 0,00 |
| 731 | Impôts locaux | 0,00 | 0,00 | 0,00 | 0,00 | 0,00 | 0,00 | 0,00 |
| 747 | Participations | 0,00 | 0,00 | 0,00 | 0,00 | 0,00 | 0,00 | 0,00 |
| 771 | Produits exception. / opérations gestion | 0,00 | 0,00 | 0,00 | 0,00 | 0,00 | 0,00 | 0,00 |
| 778 | Autres produits exceptionnels | 0,00 | 0,00 | 0,00 | 0,00 | 0,00 | 0,00 | 0,00 |

| | |
|--|--------------|
| IV – PRESENTATION CROISEE | IV |
| SECTION DE FONCTIONNEMENT – 93 OPERATIONS VENTILEES | A/938 |
| Détail par articles | |

CHAPITRE 938 – Transports (suite 2)

| Article / compte par nature (1) | Libellé | 8 Autres transports | | | | | | | TOTAL DU CHAPITRE |
|---------------------------------------|--|--------------------------|----------------------------|---------------------------|---|--------------------------------|---|--------------|-----------------------|
| | | 81 Transports aériens | 82 Transports maritimes | 83 Transports fluviaux | 84 Transports ferroviaires de marchandises | 85 Liaisons multimodales | 86 Infrastructures portuaires et aéroport. | 88 Autres | |
| DEPENSES | | 830 000,00 | 0,00 | 210 000,00 | 0,00 | 407 000,00 | 2 355 000,00 | 0,00 | 717 388 894,00 |
| 611 | Contrats de prestations de services | 0,00 | 0,00 | 210 000,00 | 0,00 | 407 000,00 | 0,00 | 0,00 | 35 009 775,00 |
| 612 | Redevances de crédit-bail | 0,00 | 0,00 | 0,00 | 0,00 | 0,00 | 0,00 | 0,00 | 6 425 000,00 |
| 613 | Locations | 0,00 | 0,00 | 0,00 | 0,00 | 0,00 | 0,00 | 0,00 | 30 000,00 |
| 615 | Entretien et réparations | 0,00 | 0,00 | 0,00 | 0,00 | 0,00 | 0,00 | 0,00 | 637 800,00 |
| 617 | Etudes et recherches | 0,00 | 0,00 | 0,00 | 0,00 | 0,00 | 0,00 | 0,00 | 0,00 |
| 621 | Personnel extérieur au service | 0,00 | 0,00 | 0,00 | 0,00 | 0,00 | 0,00 | 0,00 | 0,00 |
| 622 | Rémunérations intermédiaires, honoraires | 0,00 | 0,00 | 0,00 | 0,00 | 0,00 | 0,00 | 0,00 | 0,00 |
| 623 | Publicité, publicat°, relations publique | 0,00 | 0,00 | 0,00 | 0,00 | 0,00 | 0,00 | 0,00 | 110 000,00 |
| 624 | Transports biens, transports collectifs | 0,00 | 0,00 | 0,00 | 0,00 | 0,00 | 0,00 | 0,00 | 225 735 052,00 |
| 625 | Déplacements et missions | 0,00 | 0,00 | 0,00 | 0,00 | 0,00 | 0,00 | 0,00 | 20 000,00 |
| 626 | Frais postaux et frais télécommunicat° | 0,00 | 0,00 | 0,00 | 0,00 | 0,00 | 0,00 | 0,00 | 22 200,00 |
| 635 | Autres impôts, taxes (Admin Impôts) | 0,00 | 0,00 | 0,00 | 0,00 | 0,00 | 0,00 | 0,00 | 0,00 |
| 641 | Rémunérations du personnel | 0,00 | 0,00 | 0,00 | 0,00 | 0,00 | 0,00 | 0,00 | 4 410 067,00 |
| 647 | Autres charges sociales | 0,00 | 0,00 | 0,00 | 0,00 | 0,00 | 0,00 | 0,00 | 10 000,00 |
| 648 | Autres charges de personnel | 0,00 | 0,00 | 0,00 | 0,00 | 0,00 | 0,00 | 0,00 | 10 000,00 |
| 656 | Participations | 0,00 | 0,00 | 0,00 | 0,00 | 0,00 | 0,00 | 0,00 | 441 534 000,00 |
| 657 | Subventions de fonctionnement versées | 830 000,00 | 0,00 | 0,00 | 0,00 | 0,00 | 2 355 000,00 | 0,00 | 3 205 000,00 |
| 668 | Autres charges financières | 0,00 | 0,00 | 0,00 | 0,00 | 0,00 | 0,00 | 0,00 | 230 000,00 |
| RECETTES | | 0,00 | 0,00 | 0,00 | 0,00 | 0,00 | 0,00 | 0,00 | 29 824 220,00 |
| 706 | Prestations de services | 0,00 | 0,00 | 0,00 | 0,00 | 0,00 | 0,00 | 0,00 | 2 417 000,00 |
| 708 | Autres produits | 0,00 | 0,00 | 0,00 | 0,00 | 0,00 | 0,00 | 0,00 | 9 668 000,00 |
| 731 | Impôts locaux | 0,00 | 0,00 | 0,00 | 0,00 | 0,00 | 0,00 | 0,00 | 0,00 |
| 747 | Participations | 0,00 | 0,00 | 0,00 | 0,00 | 0,00 | 0,00 | 0,00 | 401 000,00 |
| 771 | Produits exception. / opérations gestion | 0,00 | 0,00 | 0,00 | 0,00 | 0,00 | 0,00 | 0,00 | 4 670 220,00 |
| 778 | Autres produits exceptionnels | 0,00 | 0,00 | 0,00 | 0,00 | 0,00 | 0,00 | 0,00 | 12 668 000,00 |

(1) Détailler les comptes à trois chiffres.

| | |
|--|--------------|
| IV – PRESENTATION CROISEE | IV |
| SECTION DE FONCTIONNEMENT – 93 OPERATIONS VENTILEES | A/939 |
| Détail par articles | |

CHAPITRE 939 – Action économique

| Article / compte par nature (1) | Libellé | 0 Services communs | 1 Interventions économiques transversales | 2 Recherche et innovation | 3 Agriculture, pêche, agro-industrie | 4 Industrie, artisanat, commerce et autres | 5 Tourisme et thermalisme | TOTAL DU CHAPITRE |
|---------------------------------------|---|-----------------------|--|------------------------------|--|--|------------------------------|----------------------|
| DEPENSES | | 12 800,00 | 5 192 310,00 | 32 049 076,00 | 6 655 000,00 | 24 722 741,00 | 14 674 000,00 | 83 305 927,00 |
| 606 | Achats non stockés de matières | 0,00 | 0,00 | 0,00 | 0,00 | 0,00 | 110 000,00 | 110 000,00 |
| 611 | Contrats de prestations de services | 0,00 | 0,00 | 0,00 | 0,00 | 80 000,00 | 24 000,00 | 104 000,00 |
| 613 | Locations | 0,00 | 0,00 | 0,00 | 0,00 | 0,00 | 24 000,00 | 24 000,00 |
| 615 | Entretien et réparations | 12 800,00 | 0,00 | 0,00 | 0,00 | 0,00 | 410 000,00 | 422 800,00 |
| 616 | Primes d'assurances | 0,00 | 0,00 | 0,00 | 0,00 | 0,00 | 0,00 | 0,00 |
| 617 | Etudes et recherches | 0,00 | 0,00 | 0,00 | 0,00 | 0,00 | 60 000,00 | 60 000,00 |
| 618 | Divers | 0,00 | 0,00 | 0,00 | 0,00 | 0,00 | 8 000,00 | 8 000,00 |
| 622 | Rémunérations intermédiaires, honoraires | 0,00 | 0,00 | 0,00 | 0,00 | 0,00 | 0,00 | 0,00 |
| 623 | Publicité, publicat°, relations publique | 0,00 | 0,00 | 0,00 | 20 000,00 | 0,00 | 20 000,00 | 40 000,00 |
| 626 | Frais postaux et frais télécommunicat° | 0,00 | 0,00 | 0,00 | 0,00 | 0,00 | 22 000,00 | 22 000,00 |
| 628 | Divers | 0,00 | 0,00 | 0,00 | 0,00 | 0,00 | 276 000,00 | 276 000,00 |
| 635 | Autres impôts, taxes (Admin Impôts) | 0,00 | 0,00 | 0,00 | 0,00 | 0,00 | 25 000,00 | 25 000,00 |
| 651 | Aides à la personne | 0,00 | 0,00 | 5 750,00 | 0,00 | 0,00 | 0,00 | 5 750,00 |
| 656 | Participations | 0,00 | 0,00 | 0,00 | 0,00 | 0,00 | 1 706 000,00 | 1 706 000,00 |
| 657 | Subventions de fonctionnement versées | 0,00 | 5 192 310,00 | 32 043 326,00 | 6 635 000,00 | 24 557 741,00 | 11 989 000,00 | 80 417 377,00 |
| 658 | Charges diverses de gestion courante | 0,00 | 0,00 | 0,00 | 0,00 | 85 000,00 | 0,00 | 85 000,00 |
| RECETTES | | 0,00 | 0,00 | 0,00 | 73 000,00 | 0,00 | 300 000,00 | 373 000,00 |
| 702 | Ventes de récoltes et produits forestier | 0,00 | 0,00 | 0,00 | 40 000,00 | 0,00 | 0,00 | 40 000,00 |
| 703 | Redevances utilisation du domaine | 0,00 | 0,00 | 0,00 | 0,00 | 0,00 | 40 000,00 | 40 000,00 |
| 747 | Participations | 0,00 | 0,00 | 0,00 | 33 000,00 | 0,00 | 0,00 | 33 000,00 |
| 752 | Revenus des immeubles | 0,00 | 0,00 | 0,00 | 0,00 | 0,00 | 260 000,00 | 260 000,00 |
| 773 | Mandats annulés (exercices antérieurs) | 0,00 | 0,00 | 0,00 | 0,00 | 0,00 | 0,00 | 0,00 |

(1) Détailler les comptes à trois chiffres.

| | |
|--|-------------|
| IV – ANNEXES | IV |
| ELEMENTS DU BILAN – ETAT DE LA DETTE – DETAIL DES CREDITS DE TRESORERIE | B1.1 |

B1.1 – DETAIL DES CREDITS DE TRESORERIE (1)

| Nature (Pour chaque ligne, indiquer le numéro de contrat) | Date de la décision de réaliser la ligne de trésorerie (2) | Montant maximum autorisé au 01/01/N | Montant des tirages N-1 | Montant des remboursements N-1 | | Encours restant dû au 01/01/N |
|--|---|--|-------------------------|--------------------------------|-------------------------|-------------------------------|
| | | | | Intérêts (3) | Remboursement du tirage | |
| 5191 Avances du Trésor | | | | | | |
| 5192 Avances de trésorerie | | | | | | |
| 51931 Lignes de trésorerie | | | | | | |
| Ligne de Trésorerie | 04/01/2016 | 500 000 000,00 | 0,00 | 0,00 | 0,00 | 0,00 |
| 51932 Lignes de trésorerie liées à un emprunt | | | | | | |
| A110 (Caisse d'Epargne) | 19/12/2002 | 866 666,62 | 0,00 | 0,00 | 0,00 | 0,00 |
| A109 (Dexia) | 20/12/2002 | 1 559 828,00 | 0,00 | 0,00 | 0,00 | 0,00 |
| A117 (Dexia) | 15/12/2003 | 4 810 665,28 | 0,00 | 0,00 | 0,00 | 0,00 |
| CA 194 | 02/11/2005 | 18 750 000,00 | 0,00 | 0,00 | 0,00 | 18 750 000,00 |
| CA 214 | 09/03/2006 | 4 000 000,00 | 4 000 000,00 | 0,00 | 4 000 000,00 | 4 000 000,00 |
| CA 212 | 09/03/2006 | 8 000 000,00 | 8 000 000,00 | 0,00 | 8 000 000,00 | 8 000 000,00 |
| 5194 Billets de trésorerie | | | | | | |
| 5198 Autres crédits de trésorerie | | | | | | |
| 519 Crédits de trésorerie (Total) | | 537 987 159,90 | 12 000 000,00 | 0,00 | 12 000 000,00 | 30 750 000,00 |

(1) Circulaire n° NOR : INTB8900071C du 22/02/1989.

(2) Indiquer la date de la délibération de l'assemblée autorisant la ligne de trésorerie ou la date de la décision de l'ordonnateur de réaliser la ligne de trésorerie sur la base d'un montant maximum autorisé par l'organe délibérant (article M. 4221-5 du CGCT).

(3) Il s'agit des intérêts comptabilisés au compte 6615, sauf pour les emprunts assortis d'une option de tirage sur ligne de trésorerie pour lesquels les intérêts sont comptabilisés au compte 66111 et sauf pour les billets de trésorerie pour lesquels les intérêts sont comptabilisés au compte 6618.

| | |
|---|-------------|
| IV – ANNEXES | IV |
| ELEMENTS DU BILAN – ETAT DE LA DETTE – REPARTITION PAR NATURE DE DETTE | B1.2 |

B1.2 – REPARTITION PAR NATURE DE DETTE (hors 16449 et 166)

| Nature (Pour chaque ligne, indiquer le numéro de contrat) | Emprunts et dettes à l'origine du contrat | | | | | | | | | | | | | |
|--|---|-------------------|---|-------------------------------|-------------------------|----------------------------|-----------|--------------------|----------------|--------|------------------------------------|----------------------------|---|-------------------------|
| | Organisme prêteur ou chef de file | Date de signature | Date d'émission ou date de mobilisation (1) | Date du premier remboursement | Nominal (2) | Type de taux d'intérêt (3) | Index (4) | Taux initial | | Devise | Périodicité des remboursements (6) | Profil d'amortissement (7) | Possibilité de remboursement anticipé O/N | Catégorie d'emprunt (8) |
| | | | | | | | | Niveau de taux (5) | Taux actuariel | | | | | |
| 163 Emprunts obligataires (Total) | | | | | 139 700 000,00 | | | | | | | | | |
| 1.12.06 Obligataire groupé | NATIXIS CA CIB HSBC | 24/10/2012 | 07/11/2012 | 07/11/2022 | 24 700 000,00 | F | FIXE | 4,300 | 4,300 | Eur | X | F | N | A-1 |
| CA197 | HSBC CCF | 10/10/2006 | 10/10/2006 | 10/10/2018 | 30 000 000,00 | V | INFLATION | 0,000 | 1,880 | Eur | X | F | N | A-1 |
| CA198 | HSBC CCF | 10/10/2006 | 10/10/2006 | 10/10/2019 | 30 000 000,00 | V | INFLATION | 1,920 | 3,960 | Eur | X | F | N | A-1 |
| CA221 | NATIXIS | 26/03/2012 | 29/03/2012 | 26/03/2022 | 25 000 000,00 | F | FIXE | 3,750 | 3,750 | Eur | X | F | N | A-1 |
| CA227 | NATIXIS | 03/04/2013 | 03/04/2013 | 06/04/2021 | 15 000 000,00 | F | FIXE | 2,280 | 2,330 | Eur | X | F | N | A-1 |
| CA228 | NATIXIS | 03/04/2013 | 03/04/2013 | 03/04/2023 | 15 000 000,00 | F | FIXE | 2,750 | 2,790 | Eur | X | F | N | A-1 |
| 164 Emprunts auprès d'établissement de crédit (Total) | | | | | 3 043 156 342,50 | | | | | | | | | |
| 1641 Emprunts en euros (total) | | | | | 2 883 656 342,50 | | | | | | | | | |
| 1.03.01 TGV Est - Versement 1 | BANQUE EUROPEENNE D'INVESTISSEMENT | 07/12/2001 | 26/02/2003 | 26/02/2004 | 20 000 000,00 | F | FIXE | 4,610 | 4,610 | Eur | A | C | O | A-1 |
| 1.03.02 TGV Est - Versement 2 | BANQUE EUROPEENNE D'INVESTISSEMENT | 07/12/2001 | 15/12/2003 | 15/12/2004 | 15 000 000,00 | F | FIXE | 4,019 | 3,609 | Eur | A | C | O | A-1 |
| 1.04.01 Investissements | CREDIT FONCIER | 16/12/2003 | 10/05/2004 | 01/05/2005 | 15 000 000,00 | F | FIXE | 4,270 | 4,252 | Eur | A | C | O | A-1 |
| 1.04.02 Investissements | CREDIT FONCIER | 16/12/2003 | 11/06/2004 | 01/06/2005 | 10 000 000,00 | F | FIXE | 4,480 | 4,459 | Eur | A | C | O | A-1 |
| 1.04.03 TGV Est - Versement 3 | BANQUE EUROPEENNE D'INVESTISSEMENT | 07/12/2001 | 06/07/2004 | 15/06/2005 | 30 000 000,00 | F | FIXE | 4,018 | 3,676 | Eur | A | C | O | A-1 |
| 1.05.01 TGV Est - Versement 4 | BANQUE EUROPEENNE D'INVESTISSEMENT | 07/12/2001 | 14/01/2005 | 15/12/2005 | 35 000 000,00 | F | FIXE | 4,022 | 3,748 | Eur | A | C | O | A-1 |
| 1.05.02 TGV Est | CALYON | 01/08/2005 | 30/09/2005 | 30/06/2006 | 20 000 000,00 | F | FIXE | 3,835 | 3,872 | Eur | T | C | O | A-1 |
| 1.05.03 TGV Est | CALYON | 01/08/2005 | 30/09/2005 | 30/06/2006 | 20 000 000,00 | F | FIXE | 3,835 | 3,872 | Eur | T | C | O | A-1 |
| 1.05.04 TGV Est | CALYON | 01/08/2005 | 30/09/2005 | 30/09/2006 | 30 000 000,00 | F | FIXE | 3,520 | 3,388 | Eur | A | C | O | A-1 |
| 1.05.05 Matériel roulant N°5 | SOCIETE GENERALE | 01/08/2005 | 02/12/2005 | 02/03/2006 | 10 000 000,00 | F | FIXE | 3,700 | 3,804 | Eur | T | C | O | A-1 |
| 1.05.06 Matériel roulant N°3 | SOCIETE GENERALE | 01/08/2005 | 23/12/2005 | 23/03/2006 | 15 000 000,00 | F | FIXE | 3,700 | 3,751 | Eur | T | C | O | A-1 |
| 1.06.01 Matériel roulant N°4 | SOCIETE GENERALE | 01/08/2005 | 25/04/2006 | 25/07/2006 | 20 000 000,00 | F | FIXE | 3,960 | 4,076 | Eur | T | P | O | A-1 |
| 1.06.02 Matériel roulant N°3 | SOCIETE GENERALE | 01/08/2005 | 25/04/2006 | 25/07/2006 | 15 000 000,00 | F | FIXE | 3,960 | 4,076 | Eur | T | P | O | A-1 |
| 1.06.03 Investissements N°6 | SOCIETE GENERALE | 01/08/2005 | 25/04/2006 | 25/07/2006 | 10 000 000,00 | F | FIXE | 3,750 | 3,857 | Eur | T | P | O | A-1 |
| 1.06.04 Matériel roulant N°3 | CREDIT FONCIER | 10/10/2006 | 31/10/2006 | 31/01/2007 | 90 000 000,00 | F | FIXE | 4,125 | 4,187 | Eur | T | P | O | A-1 |
| 1.06.07 TGV Est Lot N°1 | DEXIA CL | 19/10/2006 | 20/12/2006 | 01/04/2007 | 10 000 000,00 | F | FIXE | 3,680 | 3,947 | Eur | T | P | O | A-1 |

Région Grand Est - Budget principal - BP - 2018

| Nature (Pour chaque ligne, indiquer le numéro de contrat) | Emprunts et dettes à l'origine du contrat | | | | | | | | | | | | | |
|--|---|-------------------|---|-------------------------------|---------------|----------------------------|---------------------|--------------------|----------------|--------|------------------------------------|----------------------------|---|-------------------------|
| | Organisme prêteur ou chef de file | Date de signature | Date d'émission ou date de mobilisation (1) | Date du premier remboursement | Nominal (2) | Type de taux d'intérêt (3) | Index (4) | Taux initial | | Devise | Périodicité des remboursements (6) | Profil d'amortissement (7) | Possibilité de remboursement anticipé O/N | Catégorie d'emprunt (8) |
| | | | | | | | | Niveau de taux (5) | Taux actuariel | | | | | |
| 1.07.01 TGV Est Lot N°1 | SFIL CAFFIL | 19/10/2006 | 31/12/2007 | 01/04/2008 | 20 000 000,00 | C | TAUX STRUCTURES | 4,150 | 4,260 | Eur | T | P | O | B-1 |
| 1.07.02 Investissements Lot 4 | SFIL CAFFIL | 19/10/2006 | 31/12/2007 | 01/05/2008 | 20 000 000,00 | C | TAUX STRUCTURES | 4,110 | 4,268 | Eur | T | P | O | B-1 |
| 1.08.01 Investissements | SOCIETE GENERALE | 15/12/2006 | 01/07/2008 | 01/10/2008 | 40 000 000,00 | V | TAG 3M +0,02 % | 1,800 | 1,170 | Eur | T | C | O | A-1 |
| 1.08.03 Investissements | DEXIA CL | 19/10/2006 | 28/11/2008 | 01/03/2009 | 18 571 428,50 | V | EURIBOR 3M +0,014 % | 4,050 | 4,080 | Eur | T | C | O | A-1 |
| 1.08.05 Matériel roulant | CREDIT FONCIER | 28/11/2008 | 19/12/2008 | 19/03/2009 | 40 000 000,00 | V | EURIBOR 3M +0,85 % | 2,710 | 2,714 | Eur | T | P | O | A-1 |
| 1.09.05 Investissements 2009 | CAISSE D'EPARGNE | 10/12/2009 | 16/12/2009 | 25/03/2010 | 40 000 000,00 | V | EURIBOR 3M +0,47 % | 2,860 | 1,945 | Eur | T | P | O | A-1 |
| 1.09.06 Investissements 2009 | SOCIETE GENERALE | 15/12/2009 | 22/12/2009 | 22/03/2010 | 50 000 000,00 | V | EURIBOR 3M +0,46 % | 2,650 | 1,999 | Eur | T | P | O | A-1 |
| 1.09.07 Investissements 2009 | BNP PARIBAS | 18/12/2009 | 28/12/2009 | 28/03/2010 | 50 000 000,00 | V | EURIBOR 3M +0,43 % | 1,850 | 1,854 | Eur | T | P | O | A-1 |
| 1.10.04 Investissements 2010 | CREDIT MUTUEL | 22/12/2010 | 28/12/2010 | 31/03/2011 | 40 000 000,00 | V | EURIBOR 3M +0,80 % | 2,120 | 2,115 | Eur | T | P | O | A-1 |
| 1.10.05 Investissements 2010 | CREDIT FONCIER | 03/12/2010 | 20/12/2010 | 25/03/2011 | 30 000 000,00 | F | FIXE | 3,620 | 3,667 | Eur | T | P | O | A-1 |
| 1.10.06 Investissements 2010 | CREDIT AGRICOLE | 16/12/2010 | 28/12/2010 | 28/03/2011 | 10 000 000,00 | V | EURIBOR 3M +0,53 % | 2,830 | 2,219 | Eur | T | P | O | A-1 |
| 1.10.07 Investissements 2010 | SOCIETE GENERALE | 20/12/2010 | 29/12/2010 | 31/03/2011 | 6 000 000,00 | V | EURIBOR 1M +0,95 % | 2,980 | 2,253 | Eur | T | C | O | A-1 |
| 1.11.01 Investissements 2011 | DEXIA CL | 14/06/2011 | 24/06/2011 | 01/11/2011 | 20 000 000,00 | V | TAG 3M +1,06 % | 3,360 | 3,360 | Eur | T | C | O | A-1 |
| 1.11.02 Investissements 2011 | BNP PARIBAS | 21/06/2011 | 01/07/2011 | 01/08/2011 | 20 000 000,00 | V | EURIBOR 3M +0,74 % | 2,850 | 2,242 | Eur | T | C | O | A-1 |
| 1.11.03 Investissements 2011 | SAAR LB | 25/11/2011 | 06/12/2011 | 06/06/2012 | 25 000 000,00 | F | FIXE | 4,098 | 4,137 | Eur | S | C | O | A-1 |
| 1.12.01 Investissements 2012 | CREDIT MUTUEL | 15/11/2011 | 31/01/2012 | 30/04/2012 | 10 000 000,00 | V | EURIBOR 3M +1,50 % | 2,490 | 2,487 | Eur | T | P | O | A-1 |
| 1.12.02 Investissements 2012 | CAISSE DES DEPOTS ET CONSIGNATIONS | 27/12/2011 | 30/04/2012 | 01/01/2013 | 10 000 000,00 | F | FIXE | 4,510 | 4,728 | Eur | A | P | O | A-1 |
| 1.12.03 Investissements 2012 | CREDIT MUTUEL | 23/12/2011 | 30/04/2012 | 30/06/2012 | 15 000 000,00 | F | FIXE | 4,460 | 4,532 | Eur | T | P | O | A-1 |
| 1.12.05 Investissements 2012 | CAISSE D'EPARGNE | 23/05/2012 | 05/06/2012 | 05/09/2012 | 3 000 000,00 | F | FIXE | 4,000 | 4,058 | Eur | T | P | O | A-1 |
| 1.13.01 TGV Est Phase 2-Vers 1 | BANQUE EUROPEENNE D'INVESTISSEMENT | 04/12/2012 | 25/07/2013 | 25/01/2014 | 40 000 000,00 | F | FIXE | 2,935 | 2,954 | Eur | S | C | O | A-1 |
| 1.13.02 TGV Est Phase 2-Vers 2 | BANQUE EUROPEENNE D'INVESTISSEMENT | 04/12/2012 | 02/12/2013 | 02/03/2014 | 20 000 000,00 | F | FIXE | 3,101 | 3,135 | Eur | T | P | O | A-1 |
| 1.13.03 Investissements | SFIL CAFFIL | 20/12/2013 | 27/12/2013 | 27/03/2014 | 5 000 000,00 | V | EURIBOR 3M +1,24 % | 1,550 | 1,550 | Eur | T | P | O | A-1 |
| 1.13.04 Investissements | CREDIT COOPERATIF | 20/12/2013 | 27/12/2013 | 27/03/2014 | 5 000 000,00 | V | LIVRET A +0,75 % | 2,000 | 2,030 | Eur | T | P | O | A-1 |

Région Grand Est - Budget principal - BP - 2018

| Nature (Pour chaque ligne, indiquer le numéro de contrat) | Emprunts et dettes à l'origine du contrat | | | | | | | | | | | | | |
|--|---|-------------------|---|-------------------------------|---------------|----------------------------|---------------------|--------------------|----------------|--------|------------------------------------|----------------------------|---|-------------------------|
| | Organisme prêteur ou chef de file | Date de signature | Date d'émission ou date de mobilisation (1) | Date du premier remboursement | Nominal (2) | Type de taux d'intérêt (3) | Index (4) | Taux initial | | Devise | Périodicité des remboursements (6) | Profil d'amortissement (7) | Possibilité de remboursement anticipé O/N | Catégorie d'emprunt (8) |
| | | | | | | | | Niveau de taux (5) | Taux actuariel | | | | | |
| 1.14.01 Investissements | CREDIT FONCIER | 03/02/2014 | 25/04/2014 | 25/07/2014 | 25 000 000,00 | F | FIXE | 3,240 | 3,250 | Eur | T | P | O | A-1 |
| 1.14.02 TER-Vers 1 | BANQUE EUROPEENNE D'INVESTISSEMENT | 23/04/2014 | 20/08/2014 | 20/02/2015 | 20 000 000,00 | V | EURIBOR 6M +0,49 % | 0,700 | 0,700 | Eur | S | C | O | A-1 |
| 1.14.03 LGV-Vers 1 | BANQUE EUROPEENNE D'INVESTISSEMENT | 10/06/2013 | 26/11/2014 | 26/05/2015 | 20 000 000,00 | V | EURIBOR 6M +0,412 % | 0,622 | 0,700 | Eur | S | C | O | A-1 |
| 1.14.04 Universités - Vers 1 | CAISSE DES DEPOTS ET CONSIGNATIONS | 20/06/2013 | 08/12/2014 | 08/03/2015 | 5 000 000,00 | F | FIXE | 2,950 | 2,950 | Eur | T | P | O | A-1 |
| 1.15.01 Investissements | SFIL CAFFIL | 18/03/2015 | 01/04/2015 | 01/07/2015 | 3 817 187,94 | V | EURIBOR 3M +0,87 % | 0,980 | 0,980 | Eur | T | P | O | A-1 |
| 1.15.02 LGV-Vers 2 | BANQUE EUROPEENNE D'INVESTISSEMENT | 10/06/2013 | 29/05/2015 | 29/05/2016 | 20 000 000,00 | F | FIXE | 1,444 | 1,444 | Eur | A | C | O | A-1 |
| 1.15.03 Universités - Vers 2 | CAISSE DES DEPOTS ET CONSIGNATIONS | 20/06/2013 | 18/11/2015 | 18/11/2016 | 9 600 000,00 | V | LIVRET A +1,00 % | 1,750 | 2,980 | Eur | A | C | O | A-1 |
| 1.15.04 LGV-Vers 3 | BANQUE EUROPEENNE D'INVESTISSEMENT | 10/06/2013 | 24/11/2015 | 24/05/2016 | 20 000 000,00 | F | FIXE | 1,676 | 3,444 | Eur | S | C | O | A-1 |
| 16.01 Universités - Vers 3 | CAISSE DES DEPOTS ET CONSIGNATIONS | 20/06/2013 | 20/06/2016 | 01/06/2017 | 10 167 000,00 | V | LIVRET A +1,00 % | 1,750 | 2,980 | Eur | A | C | O | A-1 |
| 16.02 Infrastructures Transport | CAISSE DES DEPOTS ET CONSIGNATIONS | 20/06/2013 | 20/06/2016 | 01/06/2017 | 9 050 000,00 | V | LIVRET A +1,00 % | 1,750 | 2,980 | Eur | A | C | O | A-1 |
| 16.03 Investissements 2016 | CREDIT AGRICOLE | 04/01/2006 | 15/11/2016 | 15/05/2024 | 13 820 915,00 | V | EURIBOR 6M +0,02 % | 0,350 | 0,870 | Eur | S | X | O | A-1 |
| 16.04 TER-Vers 2 | BANQUE EUROPEENNE D'INVESTISSEMENT | 23/04/2014 | 28/11/2016 | 28/05/2017 | 17 500 000,00 | F | FIXE | 0,943 | 0,943 | Eur | S | C | O | A-1 |
| 16.05 E420 Rocroi Charleville | BANQUE EUROPEENNE D'INVESTISSEMENT | 15/05/2014 | 05/12/2016 | 05/06/2017 | 37 000 000,00 | F | FIXE | 0,946 | 0,946 | Eur | S | C | O | A-1 |
| 16.06 Lycées | BANQUE EUROPEENNE D'INVESTISSEMENT | 21/05/2015 | 12/12/2016 | 12/12/2017 | 20 000 000,00 | F | FIXE | 0,957 | 0,957 | Eur | A | C | O | A-1 |
| 16.07 Investissements | SFIL CAFFIL | 02/12/2016 | 20/12/2016 | 01/06/2017 | 50 000 000,00 | V | EURIBOR 3M +0,53 % | 0,550 | 0,530 | Eur | T | P | O | A-1 |
| 16.08 Investissements | CAISSE D'EPARGNE ALSACE | 09/12/2016 | 20/12/2016 | 31/05/2017 | 30 000 000,00 | F | FIXE | 0,890 | 0,890 | Eur | T | C | O | A-1 |
| 16.09 PCV 0% | CAISSE DES DEPOTS ET CONSIGNATIONS | 15/12/2016 | 30/12/2016 | 13/12/2017 | 3 996 094,00 | F | FIXE | 0,000 | 0,000 | Eur | A | C | O | A-1 |
| 17.01 Investissements | CAISSE D'EPARGNE | 02/12/2016 | 06/02/2017 | 05/05/2017 | 40 000 000,00 | F | FIXE | 0,890 | 0,890 | Eur | T | P | O | A-1 |
| 17.02 Investissements | CREDIT AGRICOLE | 04/12/2003 | 20/03/2017 | 01/12/2017 | 26 711 411,73 | V | EURIBOR 3M +0,03 % | 0,300 | 0,500 | Eur | T | C | O | A-1 |
| 17.03 PCV 0% | CAISSE DES DEPOTS ET CONSIGNATIONS | 15/12/2016 | 01/09/2017 | 01/09/2018 | 20 217 000,00 | F | FIXE | 0,000 | 0,000 | Eur | A | C | O | A-1 |
| A095 | CAISSE DES DEPOTS ET CONSIGNATIONS | 15/12/2000 | 15/12/2000 | 01/01/2002 | 7 000 000,00 | V | Livret A + 1.2 | 4,200 | 4,200 | Eur | A | P | O | A-1 |

Région Grand Est - Budget principal - BP - 2018

| Nature (Pour chaque ligne, indiquer le numéro de contrat) | Emprunts et dettes à l'origine du contrat | | | | | | | | | | | | | |
|--|---|-------------------|---|-------------------------------|---------------|----------------------------|---|--------------------|----------------|--------|------------------------------------|----------------------------|---|-------------------------|
| | Organisme prêteur ou chef de file | Date de signature | Date d'émission ou date de mobilisation (1) | Date du premier remboursement | Nominal (2) | Type de taux d'intérêt (3) | Index (4) | Taux initial | | Devise | Périodicité des remboursements (6) | Profil d'amortissement (7) | Possibilité de remboursement anticipé O/N | Catégorie d'emprunt (8) |
| | | | | | | | | Niveau de taux (5) | Taux actuariel | | | | | |
| A100 | CAISSE DES DEPOTS ET CONSIGNATIONS | 17/12/2001 | 17/12/2001 | 01/01/2003 | 2 378 205,00 | V | Livret A + 1.2 | 4,200 | 4,200 | Eur | A | X | O | A-1 |
| A101 | CAISSE DES DEPOTS ET CONSIGNATIONS | 17/12/2001 | 20/12/2001 | 01/01/2003 | 580 831,00 | V | Livret A + 1.2 | 4,200 | 4,200 | Eur | A | P | O | A-1 |
| A102 | CAISSE DES DEPOTS ET CONSIGNATIONS | 17/12/2001 | 20/12/2001 | 01/01/2003 | 3 658 776,00 | V | Livret A | 3,000 | 3,000 | Eur | A | P | O | A-1 |
| A106 | SOCIETE GENERALE | 06/11/2002 | 15/12/2006 | 15/12/2007 | 10 000 000,00 | C | Taux fixe 4.3% à barrière 6% sur Euribor 3M | 4,300 | 4,430 | Eur | A | C | O | B-1 |
| A107 | CREDIT AGRICOLE CORPORATE AND INVESTMENT BANK | 18/12/2002 | 15/12/2007 | 15/12/2008 | 10 000 000,00 | C | (T4M(Préfixé)-Floor -0.07 sur T4M(Préfixé) + 0.07 | 3,390 | 3,490 | Eur | A | C | O | A-1 |
| A108 | CREDIT AGRICOLE CORPORATE AND INVESTMENT BANK | 13/01/2003 | 18/12/2006 | 15/03/2007 | 10 000 000,00 | C | (T4M(Préfixé)-Floor -0.07 sur T4M(Préfixé) + 0.07 | 3,170 | 3,250 | Eur | T | C | O | B-1 |
| A111 | CREDIT AGRICOLE CORPORATE AND INVESTMENT BANK | 18/03/2003 | 15/12/2005 | 15/03/2006 | 15 000 000,00 | C | (T4M(Préfixé)-Floor -0.07 sur T4M(Préfixé) + 0.07 | 2,820 | 2,880 | Eur | T | C | O | B-1 |
| A112 | DEPFA BANK | 25/06/2003 | 15/12/2003 | 15/03/2004 | 10 000 000,00 | F | Taux fixe à 3.83 % | 3,830 | 3,940 | Eur | T | C | O | A-1 |
| A114 | SOCIETE GENERALE | 17/07/2003 | 15/12/2004 | 15/03/2005 | 20 000 000,00 | C | Taux fixe 3.45% à barrière 6% sur Euribor 12M(Postfixé) | 3,450 | 3,550 | Eur | T | C | O | B-1 |
| A115 | SOCIETE GENERALE | 17/07/2003 | 15/12/2005 | 15/03/2006 | 15 000 000,00 | V | Euribor 3M + (-0.01) | 2,120 | 2,170 | Eur | T | C | O | A-1 |
| A116 | BANQUE EUROPEENNE D'INVESTISSEMENT | 19/01/2001 | 15/12/2003 | 15/12/2004 | 20 000 000,00 | F | (Euribor 3M-Floor -0.12 sur Euribor 3M) + 0.12 | 2,270 | 2,320 | Eur | A | C | O | A-1 |
| A118 | BANQUE EUROPEENNE D'INVESTISSEMENT | 19/01/2001 | 16/02/2004 | 15/03/2005 | 20 000 000,00 | F | (Euribor 3M-Floor -0.12 sur Euribor 3M) + 0.12 | 2,190 | 2,230 | Eur | A | C | O | A-1 |
| A119 | BANQUE EUROPEENNE D'INVESTISSEMENT | 19/01/2001 | 09/03/2004 | 15/06/2005 | 30 000 000,00 | F | (Euribor 3M-Floor -0.12 sur Euribor 3M) + 0.12 | 2,170 | 2,220 | Eur | A | C | O | A-1 |
| A120 | CAISSE DES DEPOTS ET CONSIGNATIONS | 03/08/2004 | 25/11/2004 | 01/01/2006 | 9 100 000,00 | V | LEP + (-0.05) | 3,200 | 3,200 | Eur | A | P | O | A-1 |
| A121 | CREDIT FONCIER DE FRANCE | 20/12/2004 | 27/12/2004 | 01/01/2006 | 12 000 000,00 | F | Taux fixe à 3.61 % | 3,610 | 3,660 | Eur | A | C | O | A-1 |

Région Grand Est - Budget principal - BP - 2018

| Nature (Pour chaque ligne, indiquer le numéro de contrat) | Emprunts et dettes à l'origine du contrat | | | | | | | | | | | | | |
|--|---|-------------------|---|-------------------------------|---------------|----------------------------|--|--------------------|----------------|--------|------------------------------------|----------------------------|---|-------------------------|
| | Organisme prêteur ou chef de file | Date de signature | Date d'émission ou date de mobilisation (1) | Date du premier remboursement | Nominal (2) | Type de taux d'intérêt (3) | Index (4) | Taux initial | | Devise | Périodicité des remboursements (6) | Profil d'amortissement (7) | Possibilité de remboursement anticipé O/N | Catégorie d'emprunt (8) |
| | | | | | | | | Niveau de taux (5) | Taux actuariel | | | | | |
| A122 | CREDIT AGRICOLE CORPORATE AND INVESTMENT BANK | 01/02/2005 | 21/02/2005 | 21/02/2006 | 15 000 000,00 | F | Taux fixe à 3.515 % | 3,520 | 3,570 | Eur | A | C | O | A-1 |
| A123 | CAISSE DES DEPOTS ET CONSIGNATIONS | 18/07/2005 | 09/12/2005 | 09/12/2006 | 23 000 000,00 | F | Taux fixe à 3.5 % | 3,500 | 3,500 | Eur | A | C | O | A-1 |
| A124 | CREDIT AGRICOLE CORPORATE AND INVESTMENT BANK | 22/12/2005 | 28/12/2005 | 28/03/2006 | 15 000 000,00 | C | Taux fixe à 2.43 % | 2,420 | 2,480 | Eur | T | C | O | A-1 |
| A125 | SOCIETE GENERALE | 22/12/2005 | 28/12/2005 | 28/12/2006 | 15 000 000,00 | C | (Euribor 12M-0.1125)-Floor à 3.2625 activant à 2 sur Euribor 12M | 2,730 | 2,770 | Eur | A | C | O | B-1 |
| A126 | CREDIT FONCIER DE FRANCE | 19/12/2005 | 28/12/2005 | 01/03/2006 | 30 000 000,00 | V | Euribor 3M-Floor -0.0149 sur Euribor 3M + 0.0149 | 2,510 | 2,580 | Eur | T | C | O | A-1 |
| A127 | CAISSE DES DEPOTS ET CONSIGNATIONS | 18/07/2005 | 28/12/2005 | 28/12/2006 | 2 348 950,00 | F | Taux fixe à 3.3 % | 3,300 | 3,300 | Eur | A | C | O | A-1 |
| A128 | SFIL CAFFIL | 21/03/2006 | 01/04/2006 | 01/12/2006 | 17 319 268,77 | C | Taux fixe 3.59% à barrière 1.44 sur EUR-CHF (3.59%/0.5/1.44) | 3,590 | 3,640 | Eur | A | P | O | F-6 |
| A129 | CAISSE DES DEPOTS ET CONSIGNATIONS | 11/04/2006 | 20/04/2006 | 20/04/2007 | 30 000 000,00 | V | Livret A + 1.17 | 3,420 | 3,420 | Eur | A | C | O | A-1 |
| A130 | CAISSE DES DEPOTS ET CONSIGNATIONS | 11/04/2006 | 26/04/2006 | 26/04/2007 | 20 000 000,00 | F | Taux fixe à 4.14 % | 4,140 | 4,140 | Eur | A | C | O | A-1 |
| A132 | DEXIA CL | 26/10/2006 | 27/12/2006 | 01/01/2008 | 10 000 000,00 | V | (Eonia-Floor -0.019 sur Eonia) + 0.019 | 3,340 | 3,460 | Eur | A | P | O | A-1 |
| A133 | CAISSE DES DEPOTS ET CONSIGNATIONS | 18/07/2005 | 20/12/2006 | 20/12/2007 | 10 925 000,00 | F | Taux fixe à 3.82 % | 3,820 | 3,820 | Eur | A | C | O | A-1 |
| A135 | CAISSE DES DEPOTS ET CONSIGNATIONS | 11/04/2006 | 04/01/2007 | 04/01/2008 | 40 000 000,00 | F | Taux fixe à 4.04 % | 4,040 | 4,040 | Eur | A | C | O | A-1 |
| A136 | BANQUE EUROPEENNE D'INVESTISSEMENT | 04/12/2006 | 13/12/2007 | 13/12/2008 | 30 000 000,00 | F | Taux fixe à 4.703 % | 4,700 | 4,700 | Eur | A | C | O | A-1 |
| A137 | BANQUE EUROPEENNE D'INVESTISSEMENT | 04/12/2006 | 13/12/2007 | 15/12/2008 | 20 000 000,00 | V | (Euribor 3M-Floor 0.017 sur Euribor 3M) + (-0.017) | 4,910 | 5,080 | Eur | A | C | O | A-1 |
| A138 | BANQUE EUROPEENNE D'INVESTISSEMENT | 04/12/2006 | 13/12/2007 | 15/12/2008 | 50 000 000,00 | V | (Euribor 3M-Floor 0.017 sur Euribor 3M) + (-0.017) | 4,910 | 5,080 | Eur | A | C | O | A-1 |
| A139 | CAISSE DES DEPOTS ET CONSIGNATIONS | 18/07/2005 | 28/12/2007 | 28/12/2008 | 9 300 000,00 | F | Taux fixe à 4.52 % | 4,520 | 4,520 | Eur | A | C | O | A-1 |

Région Grand Est - Budget principal - BP - 2018

| Nature (Pour chaque ligne, indiquer le numéro de contrat) | Emprunts et dettes à l'origine du contrat | | | | | | | | | | | | | |
|--|---|-------------------|---|-------------------------------|---------------|----------------------------|--|--------------------|----------------|--------|------------------------------------|----------------------------|---|-------------------------|
| | Organisme prêteur ou chef de file | Date de signature | Date d'émission ou date de mobilisation (1) | Date du premier remboursement | Nominal (2) | Type de taux d'intérêt (3) | Index (4) | Taux initial | | Devise | Périodicité des remboursements (6) | Profil d'amortissement (7) | Possibilité de remboursement anticipé O/N | Catégorie d'emprunt (8) |
| | | | | | | | | Niveau de taux (5) | Taux actuariel | | | | | |
| A140 | CAISSE DES DEPOTS ET CONSIGNATIONS | 11/04/2006 | 28/12/2007 | 28/12/2008 | 8 500 000,00 | F | Taux fixe à 4.52 % | 4,520 | 4,520 | Eur | A | C | O | A-1 |
| A141 | CAISSE DES DEPOTS ET CONSIGNATIONS | 18/07/2005 | 17/11/2008 | 17/11/2009 | 48 426 050,00 | F | Taux fixe à 4.23 % | 4,220 | 4,220 | Eur | A | C | O | A-1 |
| A142 | CAISSE DES DEPOTS ET CONSIGNATIONS | 11/04/2008 | 17/11/2008 | 17/11/2009 | 4 500 000,00 | V | Livret A + 1.12 | 5,120 | 5,120 | Eur | A | C | O | A-1 |
| A143 | CAISSE D'EPARGNE | 10/12/2008 | 23/12/2008 | 25/01/2010 | 21 000 000,00 | V | (Euribor 3M-Floor -0.133 sur Euribor 3M) + 0.133 | 4,010 | 4,130 | Eur | T | C | O | A-1 |
| A144 | CAISSE D'EPARGNE | 10/12/2008 | 19/10/2009 | 11/03/2010 | 35 540 000,00 | V | Euribor 3M + 0.133 | 0,850 | 0,860 | Eur | T | C | O | A-1 |
| A145 | CAISSE DES DEPOTS ET CONSIGNATIONS | 15/12/2009 | 22/12/2009 | 01/12/2010 | 10 300 000,00 | V | Livret A +1 | 2,250 | 2,250 | Eur | A | C | O | A-1 |
| A146 | CAISSE DES DEPOTS ET CONSIGNATIONS | 15/12/2009 | 22/12/2009 | 01/12/2010 | 47 790 000,00 | F | Taux fixe à 3.88 % | 3,880 | 3,880 | Eur | A | C | O | A-1 |
| A147 | CREDIT AGRICOLE CORPORATE AND INVESTMENT BANK | 16/07/2010 | 30/07/2010 | 01/07/2011 | 30 000 000,00 | V | (Euribor 12M-Floor -0.32 sur Euribor 12M) + 0.32 | 1,730 | 1,760 | Eur | A | C | O | A-1 |
| A148 | CREDIT AGRICOLE CORPORATE AND INVESTMENT BANK | 15/10/2010 | 20/10/2010 | 20/01/2011 | 15 000 000,00 | F | Taux fixe à 3.15 % | 3,150 | 3,230 | Eur | T | P | O | A-1 |
| A149 | CREDIT AGRICOLE CORPORATE AND INVESTMENT BANK | 15/10/2010 | 05/01/2011 | 05/04/2011 | 15 000 000,00 | F | Taux fixe à 3.19 % | 3,190 | 3,280 | Eur | T | P | O | A-1 |
| A150 | SFIL CAFFIL | 08/11/2010 | 01/12/2010 | 01/03/2011 | 750 000,00 | F | Taux fixe à 1.82 % | 1,820 | 1,830 | Eur | T | P | O | A-1 |
| A151 | CAISSE D'EPARGNE | 07/12/2010 | 22/12/2010 | 30/04/2011 | 22 000 000,00 | V | (Euribor 3M-Floor -0.5 sur Euribor 3M) + 0.5 | 1,340 | 1,370 | Eur | T | P | O | A-1 |
| A152 | BANQUE EUROPEENNE D'INVESTISSEMENT | 05/12/2011 | 21/12/2011 | 21/12/2012 | 40 000 000,00 | V | Euribor 3M + 1.202 | 2,620 | 2,680 | Eur | A | C | O | A-1 |
| A153 | CAISSE DES DEPOTS ET CONSIGNATIONS | 09/12/2011 | 23/12/2011 | 01/12/2012 | 6 800 000,00 | F | Taux fixe à 3.64 % | 3,640 | 3,640 | Eur | A | C | O | A-1 |
| A154 | CAISSE DES DEPOTS ET CONSIGNATIONS | 09/12/2011 | 23/12/2011 | 01/12/2012 | 18 200 000,00 | F | Taux fixe à 3.59 % | 3,590 | 3,590 | Eur | A | C | O | A-1 |
| A155 | BANQUE EUROPEENNE D'INVESTISSEMENT | 16/04/2012 | 05/12/2012 | 05/12/2013 | 40 000 000,00 | F | Taux fixe à 2.615 % | 2,620 | 2,620 | Eur | A | C | O | A-1 |
| A156 | CAISSE DES DEPOTS ET CONSIGNATIONS | 09/12/2011 | 01/10/2012 | 01/10/2013 | 11 300 000,00 | F | Taux fixe à 3.43 % | 3,420 | 3,420 | Eur | A | C | O | A-1 |
| A157 | BANQUE EUROPEENNE D'INVESTISSEMENT | 26/03/2013 | 07/05/2013 | 07/05/2014 | 25 000 000,00 | F | Taux fixe à 2.342 % | 2,340 | 2,340 | Eur | A | C | O | A-1 |
| A158 | BANQUE EUROPEENNE D'INVESTISSEMENT | 26/03/2013 | 07/05/2013 | 07/05/2014 | 25 000 000,00 | V | Euribor 3M + 0.654 | 0,860 | 0,860 | Eur | A | C | O | A-1 |

Région Grand Est - Budget principal - BP - 2018

| Nature (Pour chaque ligne, indiquer le numéro de contrat) | Emprunts et dettes à l'origine du contrat | | | | | | | | | | | | | |
|--|---|-------------------|---|-------------------------------|---------------|----------------------------|---------------------|--------------------|----------------|--------|------------------------------------|----------------------------|---|-------------------------|
| | Organisme prêteur ou chef de file | Date de signature | Date d'émission ou date de mobilisation (1) | Date du premier remboursement | Nominal (2) | Type de taux d'intérêt (3) | Index (4) | Taux initial | | Devise | Périodicité des remboursements (6) | Profil d'amortissement (7) | Possibilité de remboursement anticipé O/N | Catégorie d'emprunt (8) |
| | | | | | | | | Niveau de taux (5) | Taux actuariel | | | | | |
| A159 | BANQUE EUROPEENNE D'INVESTISSEMENT | 12/12/2013 | 03/04/2014 | 07/04/2015 | 50 000 000,00 | V | Euribor 12M + 0.573 | 1,160 | 1,180 | Eur | A | C | O | A-1 |
| A160 | BANQUE EUROPEENNE D'INVESTISSEMENT | 12/12/2013 | 19/12/2014 | 21/12/2015 | 30 000 000,00 | F | Taux fixe à 1.6 % | 1,600 | 1,600 | Eur | A | C | O | A-1 |
| A161 | BANQUE EUROPEENNE D'INVESTISSEMENT | 12/12/2013 | 18/12/2015 | 18/02/2016 | 40 000 000,00 | F | Taux fixe à 1.227 % | 1,230 | 1,230 | Eur | A | C | O | A-1 |
| A162 | CAISSE D'EPARGNE | 04/11/2015 | 01/12/2015 | 01/12/2016 | 16 000 000,00 | V | Euribor 3M + 0.79 | 0,790 | 0,790 | Eur | A | C | O | A-1 |
| A163 | CAISSE DES DEPOTS ET CONSIGNATIONS | 12/05/2015 | 01/05/2016 | 01/05/2017 | 20 000 000,00 | V | Livret A + 0.75 | 1,750 | 1,750 | Eur | X | C | O | A-1 |
| CA168 | CAISSE DES DEPOTS ET CONSIGNATIONS | 08/08/2003 | 20/04/2004 | 01/09/2005 | 4 666 666,67 | F | FIXE | 3,300 | 2,690 | Eur | A | C | O | A-1 |
| CA170 | BANQUE EUROPEENNE D'INVESTISSEMENT | 15/11/2001 | 01/12/2003 | 15/12/2004 | 30 000 000,00 | V | EURIBOR 3M | 2,160 | 1,910 | Eur | A | C | O | A-1 |
| CA171 | DEPFA BANK | 10/12/2003 | 18/12/2003 | 20/12/2004 | 12 500 000,00 | F | FIXE | 3,160 | 3,190 | Eur | A | X | O | A-1 |
| CA172 | CAISSE D'EPARGNE | 31/12/2001 | 15/12/2003 | 01/12/2011 | 16 600 000,00 | V | EURIBOR 6M | 1,000 | 3,380 | Eur | S | P | O | A-1 |
| CA173 | DEXIA CL | 01/11/2001 | 15/12/2003 | 01/04/2004 | 5 516 557,89 | V | EURIBOR 3M | 2,150 | 3,580 | Eur | T | X | O | A-1 |
| CA175 | DEPFA BANK | 10/12/2003 | 30/06/2004 | 30/06/2005 | 12 500 000,00 | V | EURIBOR 3M | 3,000 | 2,310 | Eur | A | C | O | A-1 |
| CA176 | BANQUE EUROPEENNE D'INVESTISSEMENT | 15/11/2001 | 15/11/2004 | 15/12/2005 | 10 000 000,00 | V | EURIBOR 3M | 2,180 | 2,010 | Eur | A | C | O | A-1 |
| CA179 | CREDIT AGRICOLE | 04/12/2003 | 15/12/2004 | 15/12/2014 | 10 000 000,00 | F | FIXE | 4,060 | 3,690 | Eur | A | C | O | A-1 |
| CA184 | DEXIA CL | 14/12/2004 | 21/12/2004 | 01/12/2005 | 10 000 000,00 | F | FIXE | 3,680 | 3,740 | Eur | A | P | O | A-1 |
| CA185 | CAISSE D'EPARGNE | 05/01/2005 | 05/01/2005 | 05/01/2006 | 2 460 000,00 | V | EURIBOR 3M | 2,150 | 2,250 | Eur | A | X | O | A-1 |
| CA186 | CAISSE D'EPARGNE | 05/01/2005 | 05/01/2005 | 05/01/2006 | 12 000 000,00 | V | EURIBOR 3M | 2,150 | 2,250 | Eur | A | X | O | A-1 |
| CA189 | CREDIT AGRICOLE | 04/12/2003 | 23/12/2005 | 23/12/2006 | 10 000 000,00 | V | EURIBOR 3M | 3,130 | 2,240 | Eur | A | P | O | A-1 |
| CA190 | DEXIA CL | 15/12/2003 | 27/12/2005 | 01/12/2010 | 5 000 000,00 | V | EURIBOR 12M | 3,850 | 3,070 | Eur | A | P | O | A-1 |
| CA191 | CAISSE D'EPARGNE | 09/12/2003 | 16/12/2005 | 01/09/2006 | 5 540 000,00 | V | EURIBOR 3M | 2,580 | 2,360 | Eur | A | P | O | A-1 |
| CA192 | CAISSE DES DEPOTS ET CONSIGNATIONS | 29/11/2005 | 01/01/2006 | 01/06/2007 | 15 000 000,00 | F | FIXE | 3,940 | 3,830 | Eur | S | X | O | A-1 |
| CA196 | CREDIT AGRICOLE | 04/01/2006 | 02/08/2006 | 02/02/2007 | 10 000 000,00 | C | FIXE | 1,000 | 4,020 | Eur | S | P | O | A-1 |
| CA199 | CAISSE DES DEPOTS ET CONSIGNATIONS | 29/11/2005 | 14/12/2006 | 01/12/2007 | 10 000 000,00 | F | FIXE | 3,530 | 3,700 | Eur | A | C | O | A-1 |
| CA200 | DEXIA CL | 07/12/2006 | 26/12/2006 | 01/12/2007 | 10 000 000,00 | F | FIXE | 4,310 | 4,370 | Eur | A | P | O | A-1 |
| CA208 | DEXIA CL | 14/10/2005 | 30/06/2008 | 01/10/2008 | 10 000 000,00 | V | TAG 3M | 4,330 | 0,830 | Eur | T | X | O | A-1 |
| CA209 | BANQUE DE FINANCEMENT ET DE TRESORERIE | 08/08/2006 | 25/02/2008 | 15/06/2020 | 20 000 000,00 | V | TAG 3M | 4,030 | 1,120 | Eur | T | C | O | A-1 |
| CA216 | CAISSE DES DEPOTS ET CONSIGNATIONS | 29/11/2005 | 30/06/2010 | 01/07/2011 | 12 500 000,00 | V | EURIBOR 1M | 0,650 | 0,940 | Eur | A | C | O | A-1 |

Région Grand Est - Budget principal - BP - 2018

| Nature (Pour chaque ligne, indiquer le numéro de contrat) | Emprunts et dettes à l'origine du contrat | | | | | | | | | | | | | |
|--|---|-------------------|---|-------------------------------|----------------|----------------------------|--|--------------------|----------------|--------|------------------------------------|----------------------------|---|-------------------------|
| | Organisme prêteur ou chef de file | Date de signature | Date d'émission ou date de mobilisation (1) | Date du premier remboursement | Nominal (2) | Type de taux d'intérêt (3) | Index (4) | Taux initial | | Devise | Périodicité des remboursements (6) | Profil d'amortissement (7) | Possibilité de remboursement anticipé O/N | Catégorie d'emprunt (8) |
| | | | | | | | | Niveau de taux (5) | Taux actuariel | | | | | |
| CA217 | DEXIA CL | 23/11/2010 | 18/01/2011 | 02/05/2011 | 750 000,00 | F | FIXE | 1,850 | 1,860 | Eur | T | P | O | A-1 |
| CA219 | BCME | 06/12/2010 | 30/12/2011 | 30/03/2012 | 10 000 000,00 | V | EURIBOR 3M | 1,370 | 1,240 | Eur | T | C | O | A-1 |
| CA222 | CAISSE D'EPARGNE | 17/12/2010 | 19/10/2012 | 19/10/2013 | 20 000 000,00 | V | EURIBOR 6M | 0,410 | 1,160 | Eur | A | P | O | A-1 |
| CA223 | CAISSE DES DEPOTS ET CONSIGNATIONS | 17/02/2011 | 02/11/2012 | 01/02/2013 | 27 500 000,00 | V | EURIBOR 3M | 0,210 | 1,920 | Eur | T | C | O | A-1 |
| CA224 | BCME | 15/12/2010 | 30/10/2012 | 30/01/2013 | 20 000 000,00 | V | EURIBOR 3M | 0,210 | 1,230 | Eur | T | C | O | A-1 |
| CA225 | CAISSE DES DEPOTS ET CONSIGNATIONS | 17/02/2011 | 20/12/2012 | 01/05/2013 | 5 000 000,00 | V | EURIBOR 3M | 0,190 | 1,840 | Eur | T | C | O | A-1 |
| CA229 | CAISSE DES DEPOTS ET CONSIGNATIONS | 17/02/2011 | 13/12/2015 | 01/12/2016 | 8 070 000,00 | V | LIVRET A | 0,750 | 1,980 | Eur | A | X | O | A-1 |
| CA230 | CAISSE DES DEPOTS ET CONSIGNATIONS | 17/02/2011 | 13/12/2015 | 01/12/2016 | 9 885 000,00 | V | LIVRET A | 0,750 | 2,000 | Eur | A | X | O | A-1 |
| CA231 | BANQUE EUROPEENNE D'INVESTISSEMENT | 01/11/2014 | 19/12/2014 | 01/02/2015 | 25 000 000,00 | V | EURIBOR 3M | 0,090 | 1,260 | Eur | T | X | O | A-1 |
| CA232 | BANQUE EUROPEENNE D'INVESTISSEMENT | 01/11/2014 | 19/06/2015 | 01/08/2015 | 30 000 000,00 | F | FIXE | 1,600 | 1,600 | Eur | A | X | O | A-1 |
| CA233 | CAISSE DES DEPOTS ET CONSIGNATIONS | 19/01/2015 | 02/11/2015 | 01/06/2018 | 23 000 000,00 | V | LIVRET A | 1,600 | 1,590 | Eur | A | F | O | A-1 |
| CA234 | CAISSE DES DEPOTS ET CONSIGNATIONS | 19/01/2015 | 01/09/2016 | 01/06/2018 | 22 000 000,00 | V | LIVRET A | 1,600 | 1,590 | Eur | A | F | O | A-1 |
| CA235 | BANQUE EUROPEENNE D'INVESTISSEMENT | 21/05/2015 | 02/12/2015 | 01/09/2016 | 30 000 000,00 | F | FIXE | 1,430 | 1,430 | Eur | A | X | O | A-1 |
| 1643 Emprunts en devises (total) | | | | | 30 000 000,00 | | | | | | | | | |
| A131 | DEXIA CL | 28/04/2006 | 02/05/2006 | 01/05/2007 | 20 000 000,00 | C | 3.0375 % | 3,040 | 3,080 | CHF | A | C | O | F-6 |
| A134 | CREDIT FONCIER DE FRANCE | 11/12/2006 | 27/12/2006 | 31/01/2008 | 10 000 000,00 | C | Eonia-Floor 0 sur Eonia | 3,690 | 3,790 | CHF | A | C | O | F-6 |
| 16441 Emprunts assortis d'une option de tirage sur ligne de trésorerie (total) | | | | | 129 500 000,00 | | | | | | | | | |
| A109 | DEXIA CL | 20/12/2002 | 01/01/2003 | 06/01/2004 | 17 000 000,00 | V | (Eonia + 0.14)-Floor -0.14 sur Eonia | 3,000 | 3,090 | Eur | X | X | O | A-1 |
| A110 | COMPAGNIE DE FINANCEMENT FONCIER | 19/12/2002 | 15/01/2003 | 06/01/2009 | 13 000 000,00 | V | (Eonia + 0.105)-Floor -0.105 sur Eonia | 2,960 | 3,050 | Eur | X | X | O | A-1 |
| A117 | DEXIA CL | 15/12/2003 | 23/12/2003 | 01/01/2005 | 50 000 000,00 | V | (Eonia + 0.14)-Floor -0.14 sur Eonia | 2,460 | 2,510 | Eur | X | X | O | A-1 |
| CA194 | SOCIETE GENERALE | 02/11/2005 | 03/03/2006 | 01/04/2006 | 37 500 000,00 | V | EONIA | 2,620 | 0,690 | Eur | M | F | N | A-1 |
| CA212 | CREDIT AGRICOLE | 04/01/2006 | 08/02/2010 | 31/03/2010 | 8 000 000,00 | V | T4M | 1,000 | 0,870 | Eur | A | C | N | A-1 |
| CA214 | CREDIT AGRICOLE | 04/01/2006 | 04/05/2010 | 31/05/2010 | 4 000 000,00 | V | T4M | 0,350 | 1,010 | Eur | A | C | N | A-1 |

Région Grand Est - Budget principal - BP - 2018

| Nature (Pour chaque ligne, indiquer le numéro de contrat) | Emprunts et dettes à l'origine du contrat | | | | | | | | | | | | | |
|--|--|-------------------|---|-------------------------------|-----------------------|----------------------------|-----------|--------------------|----------------|--------|------------------------------------|----------------------------|---|-------------------------|
| | Organisme prêteur ou chef de file | Date de signature | Date d'émission ou date de mobilisation (1) | Date du premier remboursement | Nominal (2) | Type de taux d'intérêt (3) | Index (4) | Taux initial | | Devise | Périodicité des remboursements (6) | Profil d'amortissement (7) | Possibilité de remboursement anticipé O/N | Catégorie d'emprunt (8) |
| | | | | | | | | Niveau de taux (5) | Taux actuariel | | | | | |
| 165 Dépôts et cautionnements reçus (Total) | | | | | 10 673,00 | | | | | | | | | |
| | Ubertone SAS | 10/11/2015 | 18/12/2015 | | 940,00 | | | 0,000 | 0,000 | | | | N | - |
| | Association Accro | 30/10/2015 | 18/12/2015 | | 460,00 | | | 0,000 | 0,000 | | | | N | - |
| | Anovtec | 02/11/2015 | 18/12/2015 | | 300,00 | | | 0,000 | 0,000 | | | | N | - |
| | Association Alsace Innovation | 20/11/2015 | 18/12/2015 | | 1 218,00 | | | 0,000 | 0,000 | | | | N | - |
| | Collaborative Policy Consultants | 28/10/2015 | 18/12/2015 | | 300,00 | | | 0,000 | 0,000 | | | | N | - |
| | E Sup Formation SàRL (Lomdess) | 21/10/2015 | 18/12/2015 | | 380,00 | | | 0,000 | 0,000 | | | | N | - |
| | Inoviem Scientific SAS | 12/11/2015 | 18/12/2015 | | 460,00 | | | 0,000 | 0,000 | | | | N | - |
| | Hapticmedia | 09/09/2016 | 09/09/2016 | | 1 320,00 | | | 0,000 | 0,000 | | | | N | - |
| | Adaptherapy | 29/08/2016 | 29/08/2016 | | 300,00 | | | 0,000 | 0,000 | | | | N | - |
| | FITN Hotel | 03/06/2016 | 03/06/2016 | | 195,00 | | | 0,000 | 0,000 | | | | N | - |
| | Adec Technopole | 18/03/2016 | 18/03/2016 | | 360,00 | | | 0,000 | 0,000 | | | | N | - |
| | Medsenic | 25/02/2016 | 25/02/2016 | | 980,00 | | | 0,000 | 0,000 | | | | N | - |
| | Amoneta Diagnostics | 25/02/2016 | 25/02/2016 | | 1 220,00 | | | 0,000 | 0,000 | | | | N | - |
| | Cresus Alsace | 25/02/2016 | 25/02/2016 | | 600,00 | | | 0,000 | 0,000 | | | | N | - |
| | Daoudi | 12/02/2016 | 12/02/2016 | | 360,00 | | | 0,000 | 0,000 | | | | N | - |
| | Epitopos | 11/02/2016 | 11/02/2016 | | 460,00 | | | 0,000 | 0,000 | | | | N | - |
| | Koffeeware | 02/11/2015 | 18/12/2015 | | 820,00 | | | 0,000 | 0,000 | | | | N | - |
| 167 Emprunts et dettes assortis de conditions particulières (Total) | | | | | 282 338 297,41 | | | | | | | | | |
| 1671 Avances consolidées du Trésor (total) | | | | | 0,00 | | | | | | | | | |
| 1672 Emprunts sur comptes spéciaux du Trésor (total) | | | | | 0,00 | | | | | | | | | |
| 1675 Dettes pour METP et PPP (total) | | | | | 282 338 297,41 | | | | | | | | | |
| Lycée Bains les Bains Ph.1 | BAINS LES BAINS SERVICE - CREDIT FONCIER DE FRANCE | 11/02/2011 | 01/02/2013 | 31/03/2013 | 10 366 275,88 | F | FIXE | 3,208 | 3,676 | Eur | T | P | N | A-1 |
| Lycée Bains les Bains Ph.2 | BAINS LES BAINS SERVICE - CREDIT FONCIER DE FRANCE | 11/02/2011 | 28/02/2014 | 31/03/2014 | 10 080 000,00 | F | FIXE | 3,280 | 3,794 | Eur | T | P | N | A-1 |

Région Grand Est - Budget principal - BP - 2018

| Nature (Pour chaque ligne, indiquer le numéro de contrat) | Emprunts et dettes à l'origine du contrat | | | | | | | | | | | | | |
|--|--|-------------------|---|-------------------------------|----------------------|----------------------------|----------------------|--------------------|----------------|--------|------------------------------------|----------------------------|---|-------------------------|
| | Organisme prêteur ou chef de file | Date de signature | Date d'émission ou date de mobilisation (1) | Date du premier remboursement | Nominal (2) | Type de taux d'intérêt (3) | Index (4) | Taux initial | | Devise | Périodicité des remboursements (6) | Profil d'amortissement (7) | Possibilité de remboursement anticipé O/N | Catégorie d'emprunt (8) |
| | | | | | | | | Niveau de taux (5) | Taux actuariel | | | | | |
| Lycée Bains les Bains Ph.3 | BAINS LES BAINS SERVICE - CREDIT FONCIER DE FRANCE | 11/02/2011 | 29/12/2014 | 31/03/2015 | 6 952 800,00 | F | FIXE | 2,590 | 3,853 | Eur | T | P | N | A-1 |
| Lycée Bains les Bains Ph.4 | BAINS LES BAINS SERVICE - CREDIT FONCIER DE FRANCE | 11/02/2011 | 29/06/2015 | 30/09/2015 | 7 017 958,33 | F | FIXE | 2,990 | 4,130 | Eur | T | P | N | A-1 |
| Lycée de Jarny Ph.1 | EIFFLY54 - SOCIETE GENERALE | 11/02/2011 | 10/10/2013 | 31/12/2013 | 67 837 447,00 | F | FIXE | 3,220 | 3,860 | Eur | T | P | N | A-1 |
| Lycée de Jarny Ph.2 | EIFFLY54 - SOCIETE GENERALE | 11/02/2011 | 10/10/2014 | 31/12/2014 | 4 422 159,60 | F | FIXE | 3,330 | 3,860 | Eur | T | P | N | A-1 |
| Lycée de Jarny Ph.3 | EIFFLY54 - SOCIETE GENERALE | 11/02/2011 | 10/02/2015 | 31/03/2015 | 1 491 375,60 | F | FIXE | 3,440 | 3,860 | Eur | T | P | N | A-1 |
| Lycée de Montigny les Metz Ph.1 | BATYS - CAISSE D'EPARGNE | 28/02/2011 | 09/10/2013 | 31/12/2013 | 46 747 353,62 | F | FIXE | 4,020 | 4,290 | Eur | T | P | N | A-1 |
| Lycée de Montigny les Metz Ph.2 | BATYS - CAISSE D'EPARGNE | 28/02/2011 | 19/05/2014 | 30/06/2014 | 6 130 934,48 | F | FIXE | 3,500 | 4,270 | Eur | T | P | N | A-1 |
| Lycée de Pont à Mousson Ph.1 | LYLOPOLIS - DEXIA CREDIT LOCAL - SAAR LANDESBANK | 03/11/2011 | 14/10/2013 | 31/12/2013 | 26 470 373,76 | F | FIXE | 3,400 | 4,802 | Eur | T | P | N | A-1 |
| Lycée de Pont à Mousson Ph.2 | LYLOPOLIS - DEXIA CREDIT LOCAL - SAAR LANDESBANK | 03/11/2011 | 15/12/2014 | 31/12/2014 | 30 561 604,06 | F | FIXE | 2,500 | 4,740 | Eur | T | P | N | A-1 |
| Lycée de Pont à Mousson Ph.3 | LYLOPOLIS - DEXIA CREDIT LOCAL - SAAR LANDESBANK | 03/11/2011 | 30/05/2016 | 30/06/2016 | 30 856 363,28 | F | FIXE | 2,020 | 4,690 | Eur | T | P | N | A-1 |
| R1T1 20 ans | CAISSE D'EPARGNE | 13/10/2010 | 01/01/2010 | 31/12/2010 | 10 149 236,03 | F | Taux fixe à 3.69 % | 3,690 | 3,740 | Eur | T | C | O | A-1 |
| R1T2 20 ans | CAISSE D'EPARGNE | 14/10/2011 | 01/01/2011 | 31/12/2011 | 18 836 272,93 | F | Taux fixe à 3.71 % | 3,710 | 3,710 | Eur | T | C | O | A-1 |
| R1T2 7 ans | CAISSE D'EPARGNE | 14/10/2011 | 01/01/2011 | 31/12/2011 | 3 855 547,21 | F | Taux fixe à 3.36 % | 3,360 | 3,400 | Eur | T | X | O | A-1 |
| R1T3 | CAISSE D'EPARGNE | 31/03/2015 | 31/03/2015 | 30/06/2015 | 562 595,63 | F | Taux fixe à 2.6008 % | 2,600 | 2,630 | Eur | T | C | O | A-1 |
| 1676 Dettes envers locataires-acquéreurs (total) | | | | | 0,00 | | | | | | | | | |
| 1678 Autres emprunts et dettes (total) | | | | | 0,00 | | | | | | | | | |
| 168 Emprunts et dettes assimilés (Total) | | | | | 15 044 875,09 | | | | | | | | | |
| 1681 Autres emprunts (total) | | | | | 0,00 | | | | | | | | | |

Région Grand Est - Budget principal - BP - 2018

| Nature (Pour chaque ligne, indiquer le numéro de contrat) | Emprunts et dettes à l'origine du contrat | | | | | | | | | | | | | |
|--|---|-------------------|---|-------------------------------|-------------------------|----------------------------|-----------|--------------------|----------------|--------|------------------------------------|----------------------------|---|-------------------------|
| | Organisme prêteur ou chef de file | Date de signature | Date d'émission ou date de mobilisation (1) | Date du premier remboursement | Nominal (2) | Type de taux d'intérêt (3) | Index (4) | Taux initial | | Devise | Périodicité des remboursements (6) | Profil d'amortissement (7) | Possibilité de remboursement anticipé O/N | Catégorie d'emprunt (8) |
| | | | | | | | | Niveau de taux (5) | Taux actuariel | | | | | |
| 1682 Bons à moyen terme négociables (total) | | | | | 0,00 | | | | | | | | | |
| 1687 Autres dettes (total) | | | | | 15 044 875,09 | | | | | | | | | |
| Préfinancement FSE 2014 | COMMISSION EUROPEENNE | | | | 391 322,04 | | | 0,000 | 0,000 | Eur | | X | N | A-1 |
| Préfinancement FSE 2015 | COMMISSION EUROPEENNE | | | | 391 305,69 | | | 0,000 | 0,000 | Eur | | X | N | A-1 |
| Préfinancement Feder 2014 | COMMISSION EUROPEENNE | | | | 1 706 571,29 | | | 0,000 | 0,000 | Eur | | X | N | A-1 |
| Préfinancement Feder 2015 | COMMISSION EUROPEENNE | | | | 1 706 571,29 | | | 0,000 | 0,000 | Eur | | X | N | A-1 |
| Préfinancement Fonds Européens | COMMISSION EUROPEENNE | | | | 1 639 500,82 | | | 0,000 | 0,000 | Eur | | X | N | A-1 |
| Préfinancement Fonds Européens | COMMISSION EUROPEENNE | | | | 2 194 099,30 | | | 0,000 | 0,000 | Eur | | X | N | A-1 |
| Préfinancement Fonds Européens | COMMISSION EUROPEENNE | | | | 869 547,18 | | | 0,000 | 0,000 | Eur | | X | N | A-1 |
| Préfinancement Fonds Européens | COMMISSION EUROPEENNE | | | | 2 351 573,65 | | | 0,000 | 0,000 | Eur | | X | N | A-1 |
| Préfinancement Fonds Européens | COMMISSION EUROPEENNE | | | | 2 150 893,33 | | | 0,000 | 0,000 | Eur | | X | N | A-1 |
| Préfinancement IEJ 2014 | COMMISSION EUROPEENNE | | | | 53 000,00 | | | 0,000 | 0,000 | Eur | | X | N | A-1 |
| Préfinancement IEJ 2015 | COMMISSION EUROPEENNE | | | | 1 590 490,50 | | | 0,000 | 0,000 | Eur | | X | N | A-1 |
| Total général | | | | | 3 480 250 188,00 | | | | | | | | | |

(1) Si un emprunt donne lieu à plusieurs mobilisations, indiquer la date de la première mobilisation.

(2) Nominal : montant emprunté à l'origine.

(3) Type de taux d'intérêt : F : fixe ; V : variable simple ; C : complexe (c'est-à-dire un taux variable qui n'est pas seulement défini comme la simple addition d'un taux usuel de référence et d'une marge exprimée en point de pourcentage).

(4) Mentionner le ou les types d'index (ex : Euribor 3 mois).

(5) Indiquer le niveau de taux à l'origine du contrat.

(6) Indiquer la périodicité des remboursements : A : annuelle ; M : mensuelle ; B : bimestrielle ; S : semestrielle ; T : trimestrielle, X autre.

(7) Indiquer C pour amortissement constant, P pour amortissement progressif, F pour *in fine*, X pour autres à préciser.

(8) Catégorie d'emprunt à l'origine. Exemple A-1 (cf. la classification des emprunts suivant la typologie de la circulaire IOCB1015077C du 25 juin 2010 sur les produits financiers offerts aux collectivités territoriales).

| | |
|---|-------------|
| IV – ANNEXES | IV |
| ELEMENTS DU BILAN – ETAT DE LA DETTE – REPARTITION PAR NATURE DE DETTE | B1.2 |

B1.2 – REPARTITION PAR NATURE DE DETTE (hors 16449 et 166) (suite)

| Nature (Pour chaque ligne, indiquer le numéro de contrat) | Emprunts et dettes au 01/01/N | | | | | | | | | | | |
|--|-------------------------------|-----------------------|---|----------------------------------|---------------------------------------|----------------------------|------------|--|-----------------------|---------------------------|---|-----------------------|
| | Couverture ? O/N (10) | Montant couvert | Catégorie d'emprunt après couverture éventuelle (11) | Capital restant dû au 01/01/N | Durée résiduelle (en années) | Taux d'intérêt | | | Annuité de l'exercice | | | ICNE de l'exercice |
| | | | | | | Type de taux (12) | Index (13) | Niveau de taux d'intérêt à la date de vote du budget (14) | Capital | Charges d'intérêt (15) | Intérêts perçus (le cas échéant) (16) | |
| 163 Emprunts obligataires (Total) | | 60 000 000,00 | | 139 700 000,00 | | | | | 30 000 000,00 | 4 342 216,48 | 2 500 000,00 | 1 651 510,31 |
| 1.12.06 Obligataire groupé | N | 0,00 | A-1 | 24 700 000,00 | 4,85 | F | FIXE | 4,300 | 0,00 | 1 062 100,00 | 0,00 | 157 132,60 |
| CA197 | O | 30 000 000,00 | A-1 | 30 000 000,00 | 0,77 | V | INFLATION | 2,720 | 30 000 000,00 | 943 826,95 | 2 500 000,00 | 0,00 |
| CA198 | O | 30 000 000,00 | A-1 | 30 000 000,00 | 1,77 | V | INFLATION | 2,720 | 0,00 | 631 268,70 | 0,00 | 205 623,55 |
| CA221 | N | 0,00 | A-1 | 25 000 000,00 | 4,25 | F | FIXE | 3,800 | 0,00 | 950 520,83 | 0,00 | 729 166,66 |
| CA227 | N | 0,00 | A-1 | 15 000 000,00 | 3,25 | F | FIXE | 2,280 | 0,00 | 342 000,00 | 0,00 | 253 650,00 |
| CA228 | N | 0,00 | A-1 | 15 000 000,00 | 5,25 | F | FIXE | 2,750 | 0,00 | 412 500,00 | 0,00 | 305 937,50 |
| 164 Emprunts auprès d'établissement de crédit (Total) | | 168 960 498,33 | | 1 931 455 287,35 | | | | | 138 155 263,12 | 41 683 847,87 | 613 225,00 | 7 901 069,99 |
| 1641 Emprunts en euros (total) | | 168 960 498,33 | | 1 881 148 888,15 | | | | | 129 250 027,15 | 40 916 397,87 | 613 225,00 | 7 587 796,79 |
| 1.03.01 TGV Est - Versement 1 | N | 0,00 | A-1 | 10 666 666,62 | 15,15 | F | FIXE | 4,610 | 666 666,67 | 491 733,33 | 0,00 | 389 288,89 |
| 1.03.02 TGV Est - Versement 2 | N | 0,00 | A-1 | 8 000 000,00 | 16,00 | F | FIXE | 4,019 | 500 000,00 | 321 520,00 | 0,00 | 12 559,38 |
| 1.04.01 Investissements | N | 0,00 | A-1 | 2 000 000,00 | 1,33 | F | FIXE | 4,270 | 1 000 000,00 | 85 400,00 | 0,00 | 28 348,06 |
| 1.04.02 Investissements | N | 0,00 | A-1 | 1 333 333,29 | 1,42 | F | FIXE | 4,480 | 666 666,67 | 59 733,33 | 0,00 | 17 339,26 |
| 1.04.03 TGV Est - Versement 3 | N | 0,00 | A-1 | 17 000 000,00 | 16,50 | F | FIXE | 4,018 | 1 000 000,00 | 683 060,00 | 0,00 | 348 226,67 |
| 1.05.01 TGV Est - Versement 4 | N | 0,00 | A-1 | 19 833 333,29 | 17,00 | F | FIXE | 4,022 | 1 166 666,67 | 797 696,66 | 0,00 | 31 282,22 |
| 1.05.02 TGV Est | N | 0,00 | A-1 | 12 166 666,63 | 18,00 | F | FIXE | 3,835 | 666 666,67 | 463 324,82 | 0,00 | 1 225,07 |
| 1.05.03 TGV Est | N | 0,00 | A-1 | 12 166 666,63 | 18,00 | F | FIXE | 3,835 | 666 666,67 | 463 324,82 | 0,00 | 1 225,07 |
| 1.05.04 TGV Est | N | 0,00 | A-1 | 18 000 000,00 | 17,75 | F | FIXE | 3,520 | 1 000 000,00 | 633 502,22 | 0,00 | 1 662,22 |
| 1.05.05 Matériel roulant N°5 | N | 0,00 | A-1 | 5 999 999,70 | 17,80 | F | FIXE | 3,700 | 333 333,36 | 220 381,24 | 0,00 | 16 889,81 |
| 1.05.06 Matériel roulant N°3 | N | 0,00 | A-1 | 9 000 000,00 | 17,90 | F | FIXE | 3,700 | 500 000,00 | 326 043,49 | 0,00 | 6 893,15 |
| 1.06.01 Matériel roulant N°4 | O | 14 964 790,80 | B-1 | 14 964 790,80 | 18,30 | F | FIXE | 3,960 | 557 787,86 | 1 106 953,30 | 613 225,00 | 106 179,61 |
| 1.06.02 Matériel roulant N°3 | N | 0,00 | A-1 | 11 223 592,75 | 18,30 | F | FIXE | 3,960 | 418 340,93 | 444 369,39 | 0,00 | 79 634,71 |
| 1.06.03 Investissements N°6 | N | 0,00 | A-1 | 2 864 575,36 | 3,30 | F | FIXE | 3,750 | 780 148,36 | 97 866,92 | 0,00 | 14 547,56 |
| 1.06.04 Matériel roulant N°3 | N | 0,00 | A-1 | 68 826 753,23 | 18,80 | F | FIXE | 4,125 | 2 441 638,13 | 2 801 657,39 | 0,00 | 456 397,67 |

Région Grand Est - Budget principal - BP - 2018

| Nature (Pour chaque ligne, indiquer le numéro de contrat) | Emprunts et dettes au 01/01/N | | | | | | | | | | | |
|--|-------------------------------|-----------------|---|----------------------------------|---------------------------------------|----------------------------|------------------------|--|-----------------------|---------------------------|---|-----------------------|
| | Couverture ? O/N (10) | Montant couvert | Catégorie d'emprunt après couverture éventuelle (11) | Capital restant dû au 01/01/N | Durée résiduelle (en années) | Taux d'intérêt | | | Annuité de l'exercice | | | ICNE de l'exercice |
| | | | | | | Type de taux (12) | Index (13) | Niveau de taux d'intérêt à la date de vote du budget (14) | Capital | Charges d'intérêt (15) | Intérêts perçus (le cas échéant) (16) | |
| 1.06.07 TGV Est Lot N°1 | N | 0,00 | A-1 | 7 591 134,03 | 19,00 | F | FIXE | 3,680 | 276 266,99 | 279 394,18 | 0,00 | 68 044,52 |
| 1.07.01 TGV Est Lot N°1 | N | 0,00 | B-1 | 16 376 224,85 | 20,00 | C | TAUX STRUCTURES | 4,150 | 480 789,86 | 679 537,57 | 0,00 | 166 747,53 |
| 1.07.02 Investissements Lot 4 | N | 0,00 | B-1 | 8 740 275,56 | 5,10 | C | TAUX STRUCTURES | 4,110 | 1 493 901,37 | 341 047,33 | 0,00 | 49 637,66 |
| 1.08.01 Investissements | N | 0,00 | A-1 | 15 333 333,22 | 5,50 | V | TAG 3M +0,02 % | 0,000 | 2 666 666,67 | 35 200,00 | 0,00 | 159,30 |
| 1.08.03 Investissements | N | 0,00 | A-1 | 5 714 285,70 | 3,90 | V | EURIBOR 3M +0,014 % | 0,000 | 1 428 571,40 | 25 800,00 | 0,00 | 369,24 |
| 1.08.05 Matériel roulant | O | 19 625 963,89 | A-1 | 19 625 963,89 | 5,90 | V | EURIBOR 3M +0,85 % | 0,200 | 2 878 503,87 | 617 000,00 | 0,00 | 4 621,36 |
| 1.09.05 Investissements 2009 | O | 25 129 457,02 | A-1 | 25 129 457,02 | 11,90 | V | EURIBOR 3M +0,47 % | 0,100 | 1 960 101,77 | 687 000,00 | 0,00 | 3 046,71 |
| 1.09.06 Investissements 2009 | O | 34 592 093,54 | A-1 | 34 592 093,58 | 11,90 | V | EURIBOR 3M +0,46 % | 0,110 | 2 294 214,13 | 932 000,00 | 0,00 | 4 103,16 |
| 1.09.07 Investissements 2009 | O | 31 364 859,77 | A-1 | 31 364 859,77 | 11,90 | V | EURIBOR 3M +0,43 % | 0,080 | 2 451 972,64 | 917 000,00 | 0,00 | 10 596,30 |
| 1.10.04 Investissements 2010 | N | 0,00 | A-1 | 22 706 535,57 | 8,00 | V | EURIBOR 3M +0,80 % | 0,200 | 2 658 188,34 | 262 000,00 | 0,00 | 284,21 |
| 1.10.05 Investissements 2010 | N | 0,00 | A-1 | 21 848 255,36 | 12,90 | F | FIXE | 3,620 | 1 341 615,62 | 772 831,14 | 0,00 | 20 620,57 |
| 1.10.06 Investissements 2010 | N | 0,00 | A-1 | 6 846 313,15 | 12,90 | V | EURIBOR 3M +0,53 % | 0,170 | 479 094,28 | 60 000,00 | 0,00 | 597,74 |
| 1.10.07 Investissements 2010 | N | 0,00 | A-1 | 3 200 000,00 | 8,00 | V | EURIBOR 1M +0,95 % | 0,650 | 400 000,00 | 41 922,60 | 0,00 | 71,20 |
| 1.11.01 Investissements 2011 | N | 0,00 | A-1 | 11 666 666,75 | 8,50 | V | TAG 3M +1,06 % | 0,810 | 1 333 333,32 | 151 488,11 | 0,00 | 12 921,83 |
| 1.11.02 Investissements 2011 | N | 0,00 | A-1 | 11 333 333,42 | 8,30 | V | EURIBOR 3M +0,74 % | 0,360 | 1 333 333,32 | 117 021,67 | 0,00 | 8 406,19 |
| 1.11.03 Investissements 2011 | N | 0,00 | A-1 | 15 000 000,04 | 8,90 | F | FIXE | 4,098 | 1 666 666,66 | 597 625,00 | 0,00 | 36 426,67 |
| 1.12.01 Investissements 2012 | N | 0,00 | A-1 | 4 633 289,47 | 4,10 | V | EURIBOR 3M +1,50 % | 1,180 | 1 035 594,88 | 88 435,01 | 0,00 | 13 120,15 |
| 1.12.02 Investissements 2012 | N | 0,00 | A-1 | 7 369 275,69 | 9,00 | F | FIXE | 4,510 | 599 424,01 | 332 354,33 | 0,00 | 304 472,20 |
| 1.12.03 Investissements 2012 | N | 0,00 | A-1 | 10 389 206,73 | 9,25 | F | FIXE | 4,460 | 928 918,26 | 447 966,02 | 0,00 | 962,60 |
| 1.12.05 Investissements 2012 | N | 0,00 | A-1 | 1 498 257,34 | 4,50 | F | FIXE | 4,000 | 310 150,55 | 55 316,61 | 0,00 | 3 300,30 |
| 1.13.01 TGV Est Phase 2-Vers 1 | N | 0,00 | A-1 | 34 666 666,64 | 25,50 | F | FIXE | 2,935 | 1 333 333,34 | 1 007 683,33 | 0,00 | 421 226,85 |
| 1.13.02 TGV Est Phase 2-Vers 2 | N | 0,00 | A-1 | 18 276 496,03 | 25,90 | F | FIXE | 3,101 | 465 191,92 | 561 379,36 | 0,00 | 42 958,89 |
| 1.13.03 Investissements | N | 0,00 | A-1 | 3 408 771,05 | 6,00 | V | EURIBOR 3M +1,24 % | 0,980 | 476 837,89 | 51 635,76 | 0,00 | 10 648,75 |

Région Grand Est - Budget principal - BP - 2018

| Nature (Pour chaque ligne, indiquer le numéro de contrat) | Emprunts et dettes au 01/01/N | | | | | | | | | | | |
|--|-------------------------------|-----------------|---|----------------------------------|---------------------------------------|----------------------------|---|--|-----------------------|---------------------------|---|-----------------------|
| | Couverture ? O/N (10) | Montant couvert | Catégorie d'emprunt après couverture éventuelle (11) | Capital restant dû au 01/01/N | Durée résiduelle (en années) | Taux d'intérêt | | | Annuité de l'exercice | | | ICNE de l'exercice |
| | | | | | | Type de taux (12) | Index (13) | Niveau de taux d'intérêt à la date de vote du budget (14) | Capital | Charges d'intérêt (15) | Intérêts perçus (le cas échéant) (16) | |
| 1.13.04 Investissements | N | 0,00 | A-1 | 3 118 810,75 | 6,00 | V | LIVRET A +0,75 % | 1,500 | 494 225,43 | 68 000,00 | 0,00 | 598,62 |
| 1.14.01 Investissements | N | 0,00 | A-1 | 20 198 986,10 | 11,30 | F | FIXE | 3,240 | 1 474 298,71 | 636 654,85 | 0,00 | 109 539,42 |
| 1.14.02 TER-Vers 1 | N | 0,00 | A-1 | 18 000 000,02 | 26,60 | V | EURIBOR 6M +0,49 % | 0,220 | 666 666,66 | 120 038,50 | 0,00 | 20 550,13 |
| 1.14.03 LGV-Vers 1 | N | 0,00 | A-1 | 18 000 000,02 | 26,90 | V | EURIBOR 6M +0,412 % | 0,140 | 666 666,66 | 148 000,00 | 0,00 | 5 049,66 |
| 1.14.04 Universités - Vers 1 | N | 0,00 | A-1 | 4 281 422,27 | 16,90 | F | FIXE | 2,950 | 241 925,14 | 122 283,87 | 0,00 | 9 495,01 |
| 1.15.01 Investissements | N | 0,00 | A-1 | 2 465 553,31 | 4,75 | V | EURIBOR 3M +0,87 % | 0,560 | 505 033,38 | 26 119,52 | 0,00 | 3 099,03 |
| 1.15.02 LGV-Vers 2 | N | 0,00 | A-1 | 18 666 666,66 | 27,50 | F | FIXE | 1,444 | 666 666,67 | 269 546,67 | 0,00 | 152 342,00 |
| 1.15.03 Universités - Vers 2 | N | 0,00 | A-1 | 8 682 516,13 | 17,80 | V | LIVRET A +1,00 % | 1,750 | 462 185,36 | 218 000,00 | 0,00 | 26 944,42 |
| 1.15.04 LGV-Vers 3 | N | 0,00 | A-1 | 18 666 666,68 | 27,90 | F | FIXE | 1,676 | 666 666,66 | 310 060,00 | 0,00 | 30 168,00 |
| 16.01 Universités - Vers 3 | N | 0,00 | A-1 | 9 658 650,00 | 18,50 | V | LIVRET A +1,00 % | 1,750 | 508 350,00 | 169 026,37 | 0,00 | 92 964,51 |
| 16.02 Infrastructures Transport | N | 0,00 | A-1 | 8 446 666,67 | 13,50 | V | LIVRET A +1,00 % | 1,750 | 603 333,33 | 147 816,67 | 0,00 | 79 686,09 |
| 16.03 Investissements 2016 | N | 0,00 | A-1 | 13 820 915,00 | 20,40 | V | EURIBOR 6M +0,02 % | 0,000 | 0,00 | 31 000,00 | 0,00 | 0,00 |
| 16.04 TER-Vers 2 | N | 0,00 | A-1 | 16 625 000,00 | 18,90 | F | FIXE | 0,940 | 875 000,00 | 154 620,96 | 0,00 | 12 789,44 |
| 16.05 E420 Rocroi Charleville | N | 0,00 | A-1 | 35 150 000,00 | 18,90 | F | FIXE | 0,950 | 1 850 000,00 | 328 143,75 | 0,00 | 21 876,25 |
| 16.06 Lycées | N | 0,00 | A-1 | 19 000 000,00 | 18,90 | F | FIXE | 0,960 | 1 000 000,00 | 181 830,00 | 0,00 | 8 613,00 |
| 16.07 Investissements | N | 0,00 | A-1 | 48 884 189,27 | 19,10 | V | EURIBOR 3M +0,53 % | 0,250 | 1 553 929,90 | 203 000,00 | 0,00 | 20 904,20 |
| 16.08 Investissements | N | 0,00 | A-1 | 28 875 000,00 | 19,10 | F | FIXE | 0,890 | 1 500 000,00 | 251 981,26 | 0,00 | 20 303,13 |
| 16.09 PCV 0% | N | 0,00 | A-1 | 3 796 289,30 | 18,90 | F | FIXE | 0,000 | 199 804,70 | 0,00 | 0,00 | 0,00 |
| 17.01 Investissements | N | 0,00 | A-1 | 38 500 000,00 | 19,00 | F | FIXE | 0,890 | 2 000 000,00 | 335 975,00 | 0,00 | 49 629,86 |
| 17.02 Investissements | N | 0,00 | A-1 | 25 919 432,85 | 7,90 | V | EURIBOR 3M +0,03 % | 0,000 | 1 110 374,66 | 51 000,00 | 0,00 | 0,00 |
| 17.03 PCV 0% | N | 0,00 | A-1 | 20 217 000,00 | 19,70 | F | FIXE | 0,000 | 1 010 850,00 | 0,00 | 0,00 | 0,00 |
| A095 | N | 0,00 | A-1 | 1 682 263,24 | 3,00 | V | Livret A + 1.2 | 1,950 | 422 774,60 | 32 804,13 | 0,00 | 24 491,81 |
| A100 | N | 0,00 | A-1 | 700 320,55 | 4,00 | V | Livret A + 1.2 | 1,950 | 141 123,70 | 13 656,25 | 0,00 | 10 874,05 |
| A101 | N | 0,00 | A-1 | 171 039,88 | 4,00 | V | Livret A + 1.2 | 1,950 | 34 466,76 | 3 335,28 | 0,00 | 2 655,78 |
| A102 | N | 0,00 | A-1 | 1 708 461,00 | 9,00 | V | Livret A | 0,750 | 165 159,02 | 12 813,46 | 0,00 | 11 542,61 |
| A106 | N | 0,00 | B-1 | 2 666 666,74 | 4,00 | C | Taux fixe 4.3% à barrière 6% sur Euribor 3M | 4,360 | 666 666,66 | 116 259,26 | 0,00 | 3 822,22 |

Région Grand Est - Budget principal - BP - 2018

| Nature (Pour chaque ligne, indiquer le numéro de contrat) | Emprunts et dettes au 01/01/N | | | | | | | | | | | ICNE de l'exercice |
|--|-------------------------------|-----------------|---|-------------------------------|------------------------------|----------------------|--|--|-----------------------|---------------------------|--|--------------------|
| | Couverture ? O/N (10) | Montant couvert | Catégorie d'emprunt après couverture éventuelle (11) | Capital restant dû au 01/01/N | Durée résiduelle (en années) | Taux d'intérêt | | | Annuité de l'exercice | | | |
| | | | | | | Type de taux (12) | Index (13) | Niveau de taux d'intérêt à la date de vote du budget (14) | Capital | Charges d'intérêt (15) | Intérêts perçus (le cas échéant) (16) | |
| A107 | N | 0,00 | A-1 | 3 333 333,31 | 5,00 | F | Taux fixe à 3.98 % | 4,040 | 666 666,67 | 135 246,30 | 0,00 | 4 127,41 |
| A108 | N | 0,00 | B-1 | 2 666 666,52 | 4,00 | C | Taux fixe 4.26% à barrière 6% sur Euribor 12 M(Postfixé) | 4,320 | 666 666,68 | 104 902,50 | 0,00 | 3 313,33 |
| A111 | N | 0,00 | B-1 | 3 000 000,00 | 3,00 | C | Taux fixe 3.99% à barrière 6% sur Euribor 12 M(Postfixé) | 4,050 | 1 000 000,00 | 106 704,78 | 0,00 | 3 103,33 |
| A112 | N | 0,00 | A-1 | 666 666,48 | 1,00 | F | Taux fixe à 3.83 % | 3,880 | 666 666,48 | 16 153,37 | 0,00 | 0,00 |
| A114 | N | 0,00 | B-1 | 2 666 666,84 | 2,00 | C | Taux fixe 3.45% à barrière 6% sur Euribor 12M(Postfixé) | 3,500 | 1 333 333,32 | 75 740,27 | 0,00 | 2 044,44 |
| A115 | N | 0,00 | A-1 | 3 000 000,00 | 3,00 | V | Euribor 3M + (-0.01) | 0,000 | 1 000 000,00 | 5 600,00 | 0,00 | 0,00 |
| A116 | O | 1 333 333,34 | A-1 | 1 333 333,33 | 1,00 | F | Taux fixe à 4.175 % | 4,460 | 1 333 333,33 | 130 400,00 | 0,00 | 0,00 |
| A118 | O | 2 666 666,67 | A-1 | 2 666 666,67 | 1,20 | F | Taux fixe à 3.9845 % | 4,370 | 1 333 333,34 | 144 000,00 | 0,00 | 82,96 |
| A119 | O | 4 000 000,00 | A-1 | 4 000 000,00 | 1,50 | F | Taux fixe à 3.825 % | 4,210 | 2 000 000,00 | 230 400,00 | 0,00 | 124,44 |
| A120 | N | 0,00 | A-1 | 4 269 065,50 | 7,00 | V | LEP + (-0.05) | 1,200 | 511 621,55 | 51 228,79 | 0,00 | 44 964,08 |
| A121 | N | 0,00 | A-1 | 2 400 000,00 | 2,00 | F | Taux fixe à 3.61 % | 3,660 | 800 000,00 | 87 843,33 | 0,00 | 58 401,78 |
| A122 | N | 0,00 | A-1 | 3 000 000,00 | 2,25 | F | Taux fixe à 3.515 % | 3,560 | 1 000 000,00 | 106 914,58 | 0,00 | 61 121,95 |
| A123 | N | 0,00 | A-1 | 9 200 000,00 | 8,00 | F | Taux fixe à 3.5 % | 3,490 | 1 150 000,00 | 322 000,00 | 0,00 | 16 435,42 |
| A124 | N | 0,00 | A-1 | 3 000 000,00 | 3,00 | F | Taux fixe à 3.49 % | 3,540 | 1 000 000,00 | 92 848,54 | 0,00 | 581,67 |
| A125 | N | 0,00 | B-1 | 3 000 000,00 | 3,00 | C | (Euribor 12M-0.1125)-Floor à 3.2625 activant à 2 sur Euribor 12M | 3,190 | 1 000 000,00 | 95 812,50 | 0,00 | 525,00 |
| A126 | O | 6 000 000,00 | A-1 | 6 000 000,00 | 3,00 | V | (TAG 3M + 0.0349)-Floor -0.0349 sur TAG 3M | 2,360 | 2 000 000,00 | 196 300,00 | 0,00 | 0,00 |
| A127 | N | 0,00 | A-1 | 469 789,96 | 3,00 | F | Taux fixe à 3.3 % | 3,290 | 156 596,67 | 15 503,07 | 0,00 | 57,42 |

Région Grand Est - Budget principal - BP - 2018

| Nature (Pour chaque ligne, indiquer le numéro de contrat) | Emprunts et dettes au 01/01/N | | | | | | | | | | | |
|--|-------------------------------|-----------------|---|----------------------------------|---------------------------------------|----------------------------|---|--|-----------------------|---------------------------|---|-----------------------|
| | Couverture ? O/N (10) | Montant couvert | Catégorie d'emprunt après couverture éventuelle (11) | Capital restant dû au 01/01/N | Durée résiduelle (en années) | Taux d'intérêt | | | Annuité de l'exercice | | | ICNE de l'exercice |
| | | | | | | Type de taux (12) | Index (13) | Niveau de taux d'intérêt à la date de vote du budget (14) | Capital | Charges d'intérêt (15) | Intérêts perçus (le cas échéant) (16) | |
| A128 | N | 0,00 | F-6 | 833 333,15 | 2,00 | C | Taux fixe 3.59% à barrière 1.44 sur EUR-CHF (3.59%/0.5/1.44) | 19,830 | 666 666,68 | 310 000,00 | 0,00 | 2 298,25 |
| A129 | N | 0,00 | A-1 | 19 000 000,00 | 18,50 | V | Livret A + 1.12 | 1,870 | 1 000 000,00 | 355 300,00 | 0,00 | 233 750,00 |
| A130 | N | 0,00 | A-1 | 12 666 666,63 | 18,50 | F | Taux fixe à 4.14 % | 4,130 | 666 666,67 | 524 400,00 | 0,00 | 336 720,00 |
| A132 | N | 0,00 | A-1 | 5 954 708,58 | 9,00 | V | Euribor 3M | 0,000 | 497 308,79 | 16 350,00 | 0,00 | 0,00 |
| A133 | N | 0,00 | A-1 | 4 916 250,00 | 9,00 | F | Taux fixe à 3.82 % | 3,810 | 546 250,00 | 187 800,75 | 0,00 | 4 637,06 |
| A135 | N | 0,00 | A-1 | 26 666 666,70 | 19,00 | F | Taux fixe à 4.04 % | 4,030 | 1 333 333,33 | 1 077 333,33 | 0,00 | 1 042 963,50 |
| A136 | N | 0,00 | A-1 | 20 000 000,00 | 20,00 | F | Taux fixe à 4.723 % | 4,710 | 1 000 000,00 | 944 600,00 | 0,00 | 42 375,81 |
| A137 | O | 13 333 333,30 | B-1 | 13 333 333,30 | 20,00 | V | Euribor 3M + 0.003 | 3,500 | 666 666,67 | 526 500,00 | 0,00 | 0,00 |
| A138 | N | 0,00 | A-1 | 33 333 333,30 | 20,00 | V | Euribor 3M + 0.003 | 0,000 | 1 666 666,67 | 53 000,00 | 0,00 | 0,00 |
| A139 | N | 0,00 | A-1 | 6 200 000,00 | 20,00 | F | Taux fixe à 4.52 % | 4,510 | 310 000,00 | 280 240,00 | 0,00 | 1 479,04 |
| A140 | N | 0,00 | A-1 | 5 666 666,70 | 20,00 | F | Taux fixe à 4.52 % | 4,510 | 283 333,33 | 256 133,33 | 0,00 | 1 351,81 |
| A141 | N | 0,00 | A-1 | 33 898 234,97 | 21,00 | F | Taux fixe à 4.23 % | 4,220 | 1 614 201,67 | 1 433 895,34 | 0,00 | 163 115,08 |
| A142 | N | 0,00 | A-1 | 3 150 000,00 | 21,00 | V | Livret A + 1.12 | 1,810 | 150 000,00 | 82 530,00 | 0,00 | 7 596,67 |
| A143 | N | 0,00 | A-1 | 14 280 000,00 | 17,00 | V | (Euribor 3M-Floor -0.133 sur Euribor 3M) + 0.133 | 0,000 | 840 000,00 | 42 000,00 | 0,00 | 0,00 |
| A144 | N | 0,00 | A-1 | 24 167 200,00 | 17,00 | V | Euribor 3M + 0.133 | 0,000 | 1 421 600,00 | 72 000,00 | 0,00 | 0,00 |
| A145 | N | 0,00 | A-1 | 7 004 000,00 | 17,00 | V | Livret A + 1 | 1,750 | 412 000,00 | 175 000,00 | 0,00 | 10 620,44 |
| A146 | N | 0,00 | A-1 | 32 497 200,00 | 17,00 | F | Taux fixe à 3.88 % | 3,860 | 1 911 600,00 | 1 260 891,36 | 0,00 | 95 596,99 |
| A147 | N | 0,00 | A-1 | 21 600 000,00 | 17,50 | V | (Euribor 12M-Floor -0.32 sur Euribor 12M) + 0.32 | 0,410 | 1 200 000,00 | 35 817,60 | 0,00 | 31 501,05 |
| A148 | N | 0,00 | A-1 | 11 906 830,00 | 18,00 | F | Taux fixe à 3.15 % | 3,190 | 499 986,00 | 376 359,79 | 0,00 | 69 866,92 |
| A149 | N | 0,00 | A-1 | 12 041 903,00 | 18,00 | F | Taux fixe à 3.19 % | 3,230 | 494 728,00 | 383 505,70 | 0,00 | 89 019,09 |
| A150 | N | 0,00 | A-1 | 425 306,35 | 8,00 | F | Taux fixe à 1.82 % | 1,820 | 49 846,46 | 7 401,66 | 0,00 | 550,47 |
| A151 | N | 0,00 | A-1 | 16 328 180,97 | 18,00 | V | (Euribor 3M-Floor -0.5 sur Euribor 3M) + 0.5 | 0,350 | 856 658,36 | 117 781,18 | 0,00 | 5 767,44 |
| A152 | N | 0,00 | A-1 | 30 400 000,00 | 19,00 | V | Euribor 3M + 1.202 | 0,990 | 1 600 000,00 | 462 000,00 | 0,00 | 8 015,04 |
| A153 | N | 0,00 | A-1 | 4 760 000,00 | 14,00 | F | Taux fixe à 3.64 % | 3,630 | 340 000,00 | 173 264,00 | 0,00 | 12 960,42 |

Région Grand Est - Budget principal - BP - 2018

| Nature (Pour chaque ligne, indiquer le numéro de contrat) | Emprunts et dettes au 01/01/N | | | | | | | | | | | |
|--|-------------------------------|-----------------|---|----------------------------------|---------------------------------------|----------------------------|---------------------|--|-----------------------|---------------------------|---|-----------------------|
| | Couverture ? O/N (10) | Montant couvert | Catégorie d'emprunt après couverture éventuelle (11) | Capital restant dû au 01/01/N | Durée résiduelle (en années) | Taux d'intérêt | | | Annuité de l'exercice | | | ICNE de l'exercice |
| | | | | | | Type de taux (12) | Index (13) | Niveau de taux d'intérêt à la date de vote du budget (14) | Capital | Charges d'intérêt (15) | Intérêts perçus (le cas échéant) (16) | |
| A154 | N | 0,00 | A-1 | 12 740 000,00 | 14,00 | F | Taux fixe à 3.59 % | 3,580 | 910 000,00 | 457 366,00 | 0,00 | 34 211,70 |
| A155 | N | 0,00 | A-1 | 30 000 000,00 | 15,00 | F | Taux fixe à 2.615 % | 2,610 | 2 000 000,00 | 784 500,00 | 0,00 | 50 847,22 |
| A156 | N | 0,00 | A-1 | 8 475 000,00 | 14,75 | F | Taux fixe à 3.43 % | 3,420 | 565 000,00 | 290 692,50 | 0,00 | 67 074,60 |
| A157 | N | 0,00 | A-1 | 20 000 000,00 | 15,50 | F | Taux fixe à 2.342 % | 2,340 | 1 250 000,00 | 468 400,00 | 0,00 | 284 211,46 |
| A158 | N | 0,00 | A-1 | 20 000 000,00 | 15,50 | V | Euribor 3M + 0.654 | 0,440 | 1 250 000,00 | 194 000,00 | 0,00 | 12 082,50 |
| A159 | N | 0,00 | A-1 | 42 500 000,00 | 16,25 | V | Euribor 12M + 0.573 | 0,470 | 2 500 000,00 | 199 938,89 | 0,00 | 152 377,43 |
| A160 | N | 0,00 | A-1 | 25 500 000,00 | 17,00 | F | Taux fixe à 1.6 % | 1,600 | 1 500 000,00 | 408 000,00 | 0,00 | 11 733,33 |
| A161 | N | 0,00 | A-1 | 36 000 000,00 | 17,10 | F | Taux fixe à 1.227 % | 1,220 | 2 000 000,00 | 441 720,00 | 0,00 | 361 401,06 |
| A162 | N | 0,00 | A-1 | 14 400 000,00 | 18,00 | V | Euribor 3M + 0.79 | 0,790 | 800 000,00 | 140 000,00 | 0,00 | 8 654,89 |
| A163 | N | 0,00 | A-1 | 19 000 000,00 | 18,30 | V | Livret A + 0.75 | 1,500 | 1 000 000,00 | 285 000,00 | 0,00 | 180 493,15 |
| CA168 | N | 0,00 | A-1 | 333 333,38 | 1,00 | F | FIXE | 3,300 | 333 333,38 | 11 000,00 | 0,00 | 0,00 |
| CA170 | N | 0,00 | A-1 | 9 000 000,00 | 5,90 | V | EURIBOR 3M | 0,000 | 1 500 000,00 | 32 000,00 | 0,00 | 0,00 |
| CA171 | N | 0,00 | A-1 | 2 000 000,00 | 1,00 | F | FIXE | 3,160 | 2 000 000,00 | 64 076,00 | 0,00 | 0,00 |
| CA172 | N | 0,00 | A-1 | 1 641 222,00 | 1,00 | V | TAG 3M | 0,000 | 1 641 222,00 | 85 600,00 | 0,00 | 0,00 |
| CA173 | N | 0,00 | A-1 | 433 777,89 | 1,00 | V | TAG 3M | 0,000 | 344 083,41 | 2 100,00 | 0,00 | 0,00 |
| CA175 | N | 0,00 | A-1 | 1 950 000,00 | 1,50 | V | EURIBOR 3M | 0,000 | 975 000,00 | 4 500,00 | 0,00 | 0,00 |
| CA176 | N | 0,00 | A-1 | 1 600 000,00 | 1,90 | V | EURIBOR 3M | 0,000 | 800 000,00 | 6 400,00 | 0,00 | 0,00 |
| CA179 | N | 0,00 | A-1 | 1 600 000,00 | 1,90 | F | FIXE | 4,060 | 800 000,00 | 53 749,89 | 0,00 | 1 263,11 |
| CA184 | N | 0,00 | A-1 | 1 000 000,00 | 1,90 | F | FIXE | 3,680 | 500 000,00 | 37 311,11 | 0,00 | 1 369,20 |
| CA185 | N | 0,00 | A-1 | 369 000,00 | 1,00 | V | TAG 3M | 0,000 | 184 500,00 | 2 100,00 | 0,00 | 0,00 |
| CA186 | N | 0,00 | A-1 | 1 800 000,00 | 1,00 | V | TAG 3M | 0,000 | 900 000,00 | 6 500,00 | 0,00 | 0,00 |
| CA189 | N | 0,00 | A-1 | 4 000 000,00 | 6,00 | F | FIXE | 2,000 | 0,00 | 80 245,00 | 0,00 | 1 551,67 |
| CA190 | N | 0,00 | A-1 | 2 000 000,00 | 5,90 | V | TAG 3M | 0,000 | 0,00 | 6 600,00 | 0,00 | 0,00 |
| CA191 | N | 0,00 | A-1 | 2 190 000,00 | 5,90 | V | TAG 3M | 0,000 | 0,00 | 5 300,00 | 0,00 | 0,00 |
| CA192 | N | 0,00 | A-1 | 8 800 000,00 | 9,90 | F | FIXE | 3,940 | 0,00 | 346 720,00 | 0,00 | 27 853,70 |
| CA196 | N | 0,00 | A-1 | 6 300 000,00 | 8,50 | C | FIXE | 3,920 | 700 000,00 | 243 491,89 | 0,00 | 92 076,45 |
| CA199 | N | 0,00 | A-1 | 5 550 000,00 | 8,90 | F | FIXE | 3,530 | 0,00 | 195 915,00 | 0,00 | 15 782,04 |
| CA200 | N | 0,00 | A-1 | 5 600 000,00 | 9,90 | F | FIXE | 4,310 | 0,00 | 244 712,22 | 0,00 | 20 113,33 |
| CA208 | O | 6 300 000,00 | A-1 | 6 300 000,00 | 10,50 | V | TAG 3M | 0,000 | 0,00 | 187 000,00 | 0,00 | 0,00 |

Région Grand Est - Budget principal - BP - 2018

| Nature (Pour chaque ligne, indiquer le numéro de contrat) | Emprunts et dettes au 01/01/N | | | | | | | | | | | |
|--|-------------------------------|-----------------|---|----------------------------------|---------------------------------------|----------------------------|--|--|-----------------------|---------------------------|---|-----------------------|
| | Couverture ? O/N (10) | Montant couvert | Catégorie d'emprunt après couverture éventuelle (11) | Capital restant dû au 01/01/N | Durée résiduelle (en années) | Taux d'intérêt | | | Annuité de l'exercice | | | ICNE de l'exercice |
| | | | | | | Type de taux (12) | Index (13) | Niveau de taux d'intérêt à la date de vote du budget (14) | Capital | Charges d'intérêt (15) | Intérêts perçus (le cas échéant) (16) | |
| CA209 | N | 0,00 | A-1 | 14 400 000,00 | 20,90 | V | TAG 3M | 4,060 | 0,00 | 25 900,00 | 0,00 | 0,00 |
| CA216 | O | 9 650 000,00 | A-1 | 9 650 000,00 | 22,50 | V | EURIBOR 1M | 0,220 | 0,00 | 311 590,00 | 0,00 | 284,19 |
| CA217 | N | 0,00 | A-1 | 438 037,18 | 8,10 | F | FIXE | 1,850 | 49 611,94 | 7 760,82 | 0,00 | 1 157,73 |
| CA219 | N | 0,00 | A-1 | 6 000 000,16 | 9,00 | V | EURIBOR 3M | 0,630 | 666 666,64 | 61 350,00 | 0,00 | 83,74 |
| CA222 | N | 0,00 | A-1 | 14 878 592,15 | 9,80 | V | EURIBOR 6M | 0,600 | 591 458,07 | 120 000,00 | 0,00 | 12 907,80 |
| CA223 | N | 0,00 | A-1 | 18 333 333,40 | 9,80 | V | EURIBOR 3M | 1,440 | 1 833 333,32 | 310 559,28 | 0,00 | 31 140,72 |
| CA224 | N | 0,00 | A-1 | 13 333 333,40 | 9,80 | V | EURIBOR 3M | 0,690 | 1 333 333,32 | 135 754,22 | 0,00 | 10 991,57 |
| CA225 | N | 0,00 | A-1 | 3 416 666,73 | 10,10 | V | EURIBOR 3M | 1,350 | 333 333,32 | 50 871,25 | 0,00 | 5 359,45 |
| CA229 | N | 0,00 | A-1 | 8 070 000,00 | 17,90 | V | LIVRET A | 1,750 | 0,00 | 201 750,00 | 0,00 | 13 001,67 |
| CA230 | N | 0,00 | A-1 | 9 885 000,00 | 17,90 | V | LIVRET A | 1,750 | 0,00 | 247 125,00 | 0,00 | 15 925,83 |
| CA231 | N | 0,00 | A-1 | 32 500 000,00 | 14,80 | V | EURIBOR 3M | 0,350 | 0,00 | 180 000,00 | 0,00 | 10 258,62 |
| CA232 | N | 0,00 | A-1 | 29 800 000,00 | 15,50 | F | FIXE | 1,600 | 0,00 | 476 800,00 | 0,00 | 197 342,22 |
| CA233 | N | 0,00 | A-1 | 23 000 000,00 | 20,10 | V | LIVRET A | 1,350 | 0,00 | 0,00 | 0,00 | 30 597,31 |
| CA234 | N | 0,00 | A-1 | 22 000 000,00 | 20,10 | V | LIVRET A | 1,350 | 0,00 | 0,00 | 0,00 | 28 723,29 |
| CA235 | N | 0,00 | A-1 | 29 400 000,00 | 17,50 | F | FIXE | 1,430 | 200 000,00 | 420 126,00 | 0,00 | 138 874,98 |
| 1643 Emprunts en devises (total) | | 0,00 | | 12 319 239,30 | | | | | 1 668 076,07 | 665 000,00 | 0,00 | 312 703,90 |
| A131 | N | 0,00 | F-6 | 9 000 000,00 | 8,30 | C | 3.0375 % | 4,440 | 1 000 000,00 | 490 000,00 | 0,00 | 225 830,20 |
| A134 | N | 0,00 | F-6 | 3 319 239,30 | 4,10 | C | 2.5575 % | 3,760 | 668 076,07 | 175 000,00 | 0,00 | 86 873,70 |
| 16441 Emprunts assortis d'une option de tirage sur ligne de trésorerie (total) (9) | | 0,00 | | 37 987 159,90 | | | | | 7 237 159,90 | 102 450,00 | 0,00 | 569,30 |
| A109 | N | 0,00 | A-1 | 1 559 828,00 | 0,20 | V | (Eonia + 0.14)-Floor -0.14 sur Eonia | 0,000 | 1 559 828,00 | 2 800,00 | 0,00 | 0,00 |
| A110 | N | 0,00 | A-1 | 866 666,62 | 0,20 | V | (Eonia + 0.105)-Floor -0.105 sur Eonia | 0,000 | 866 666,62 | 4 450,00 | 0,00 | 0,00 |
| A117 | N | 0,00 | A-1 | 4 810 665,28 | 0,20 | V | (Eonia + 0.14)-Floor -0.14 sur Eonia | 0,000 | 4 810 665,28 | 27 300,00 | 0,00 | 0,00 |
| CA194 | N | 0,00 | A-1 | 18 750 000,00 | 7,80 | V | EONIA | 0,050 | 0,00 | 51 200,00 | 0,00 | 569,30 |
| CA212 | N | 0,00 | A-1 | 8 000 000,00 | 20,50 | V | T4M | 0,000 | 0,00 | 9 500,00 | 0,00 | 0,00 |
| CA214 | N | 0,00 | A-1 | 4 000 000,00 | 20,50 | V | T4M | 0,000 | 0,00 | 7 200,00 | 0,00 | 0,00 |

Région Grand Est - Budget principal - BP - 2018

| Nature (Pour chaque ligne, indiquer le numéro de contrat) | Emprunts et dettes au 01/01/N | | | | | | | | | | | |
|--|-------------------------------|-----------------|---|----------------------------------|---------------------------------------|----------------------------|------------|--|-----------------------|---------------------------|---|-----------------------|
| | Couverture ? O/N (10) | Montant couvert | Catégorie d'emprunt après couverture éventuelle (11) | Capital restant dû au 01/01/N | Durée résiduelle (en années) | Taux d'intérêt | | | Annuité de l'exercice | | | ICNE de l'exercice |
| | | | | | | Type de taux (12) | Index (13) | Niveau de taux d'intérêt à la date de vote du budget (14) | Capital | Charges d'intérêt (15) | Intérêts perçus (le cas échéant) (16) | |
| 165 Dépôts et cautionnements reçus (Total) | | 0,00 | | 10 673,00 | | | | | 0,00 | 0,00 | 0,00 | 0,00 |
| | N | 0,00 | - | 940,00 | 0,00 | | | 0,000 | 0,00 | 0,00 | 0,00 | 0,00 |
| | N | 0,00 | - | 460,00 | 0,00 | | | 0,000 | 0,00 | 0,00 | 0,00 | 0,00 |
| | N | 0,00 | - | 300,00 | 0,00 | | | 0,000 | 0,00 | 0,00 | 0,00 | 0,00 |
| | N | 0,00 | - | 1 218,00 | 0,00 | | | 0,000 | 0,00 | 0,00 | 0,00 | 0,00 |
| | N | 0,00 | - | 300,00 | 0,00 | | | 0,000 | 0,00 | 0,00 | 0,00 | 0,00 |
| | N | 0,00 | - | 380,00 | 0,00 | | | 0,000 | 0,00 | 0,00 | 0,00 | 0,00 |
| | N | 0,00 | - | 460,00 | 0,00 | | | 0,000 | 0,00 | 0,00 | 0,00 | 0,00 |
| | N | 0,00 | - | 1 320,00 | 0,00 | | | 0,000 | 0,00 | 0,00 | 0,00 | 0,00 |
| | N | 0,00 | - | 300,00 | 0,00 | | | 0,000 | 0,00 | 0,00 | 0,00 | 0,00 |
| | N | 0,00 | - | 195,00 | 0,00 | | | 0,000 | 0,00 | 0,00 | 0,00 | 0,00 |
| | N | 0,00 | - | 360,00 | 0,00 | | | 0,000 | 0,00 | 0,00 | 0,00 | 0,00 |
| | N | 0,00 | - | 980,00 | 0,00 | | | 0,000 | 0,00 | 0,00 | 0,00 | 0,00 |
| | N | 0,00 | - | 1 220,00 | 0,00 | | | 0,000 | 0,00 | 0,00 | 0,00 | 0,00 |
| | N | 0,00 | - | 600,00 | 0,00 | | | 0,000 | 0,00 | 0,00 | 0,00 | 0,00 |
| | N | 0,00 | - | 360,00 | 0,00 | | | 0,000 | 0,00 | 0,00 | 0,00 | 0,00 |
| | N | 0,00 | - | 460,00 | 0,00 | | | 0,000 | 0,00 | 0,00 | 0,00 | 0,00 |
| | N | 0,00 | - | 820,00 | 0,00 | | | 0,000 | 0,00 | 0,00 | 0,00 | 0,00 |
| 167 Emprunts et dettes assortis de conditions particulières (Total) | | 0,00 | | 234 990 626,52 | | | | | 12 910 395,13 | 8 330 347,87 | 0,00 | 0,00 |
| 1671 Avances consolidées du Trésor (total) | | 0,00 | | 0,00 | | | | | 0,00 | 0,00 | 0,00 | 0,00 |
| 1672 Emprunts sur comptes spéciaux (total) | | 0,00 | | 0,00 | | | | | 0,00 | 0,00 | 0,00 | 0,00 |
| 1675 Dettes pour METP et PPP (total) | | 0,00 | | 234 990 626,52 | | | | | 12 910 395,13 | 8 330 347,87 | 0,00 | 0,00 |
| Lycée Bains les Bains Ph.1 | N | 0,00 | A-1 | 8 391 021,83 | 15,75 | F | FIXE | 3,208 | 441 607,55 | 263 906,80 | 0,00 | 0,00 |
| Lycée Bains les Bains Ph.2 | N | 0,00 | A-1 | 8 500 763,83 | 15,75 | F | FIXE | 3,280 | 445 223,23 | 272 719,19 | 0,00 | 0,00 |
| Lycée Bains les Bains Ph.3 | N | 0,00 | A-1 | 5 990 233,09 | 15,75 | F | FIXE | 2,590 | 335 224,28 | 140 059,72 | 0,00 | 0,00 |
| Lycée Bains les Bains Ph.4 | N | 0,00 | A-1 | 6 359 513,53 | 15,75 | F | FIXE | 2,990 | 309 260,76 | 348 739,40 | 0,00 | 0,00 |
| Lycée de Jarny Ph.1 | N | 0,00 | A-1 | 57 484 443,63 | 15,75 | F | FIXE | 3,220 | 2 696 449,20 | 2 177 522,40 | 0,00 | 0,00 |
| Lycée de Jarny Ph.2 | N | 0,00 | A-1 | 3 859 842,00 | 15,75 | F | FIXE | 3,330 | 186 836,40 | 132 277,20 | 0,00 | 0,00 |

Région Grand Est - Budget principal - BP - 2018

| Nature (Pour chaque ligne, indiquer le numéro de contrat) | Emprunts et dettes au 01/01/N | | | | | | | | | | | |
|--|-------------------------------|-----------------|---|----------------------------------|---------------------------------------|----------------------------|----------------------|--|-----------------------|---------------------------|---|-----------------------|
| | Couverture ? O/N (10) | Montant couvert | Catégorie d'emprunt après couverture éventuelle (11) | Capital restant dû au 01/01/N | Durée résiduelle (en années) | Taux d'intérêt | | | Annuité de l'exercice | | | ICNE de l'exercice |
| | | | | | | Type de taux (12) | Index (13) | Niveau de taux d'intérêt à la date de vote du budget (14) | Capital | Charges d'intérêt (15) | Intérêts perçus (le cas échéant) (16) | |
| Lycée de Jarny Ph.3 | N | 0,00 | A-1 | 1 319 426,60 | 15,75 | F | FIXE | 3,440 | 63 498,00 | 46 105,20 | 0,00 | 0,00 |
| Lycée de Montigny les Metz Ph.1 | N | 0,00 | A-1 | 39 506 024,42 | 15,75 | F | FIXE | 4,020 | 1 873 035,63 | 1 586 019,36 | 0,00 | 0,00 |
| Lycée de Montigny les Metz Ph.2 | N | 0,00 | A-1 | 5 258 059,57 | 15,75 | F | FIXE | 3,500 | 260 107,89 | 184 121,44 | 0,00 | 0,00 |
| Lycée de Pont à Mousson Ph.1 | N | 0,00 | A-1 | 22 055 151,03 | 15,75 | F | FIXE | 3,400 | 1 071 224,44 | 989 479,42 | 0,00 | 0,00 |
| Lycée de Pont à Mousson Ph.2 | N | 0,00 | A-1 | 26 091 583,63 | 15,75 | F | FIXE | 2,500 | 1 513 476,41 | 594 677,35 | 0,00 | 0,00 |
| Lycée de Pont à Mousson Ph.3 | N | 0,00 | A-1 | 28 207 664,54 | 15,75 | F | FIXE | 2,020 | 1 677 985,78 | 516 438,18 | 0,00 | 0,00 |
| R1T1 20 ans | N | 0,00 | A-1 | 7 147 600,75 | 12,00 | F | Taux fixe à 3.69 % | 3,670 | 482 789,19 | 364 504,99 | 0,00 | 0,00 |
| R1T2 20 ans | N | 0,00 | A-1 | 13 772 999,30 | 12,00 | F | Taux fixe à 3.71 % | 3,690 | 929 211,96 | 689 793,91 | 0,00 | 0,00 |
| R1T2 7 ans | N | 0,00 | A-1 | 591 749,99 | 1,00 | F | Taux fixe à 3.36 % | 3,350 | 591 749,99 | 12 478,72 | 0,00 | 0,00 |
| R1T3 | N | 0,00 | A-1 | 454 548,78 | 12,00 | F | Taux fixe à 2.6008 % | 2,590 | 32 714,42 | 11 504,59 | 0,00 | 0,00 |
| 1676 Dettes envers locataires-acquéreurs (total) | | 0,00 | | 0,00 | | | | | 0,00 | 0,00 | 0,00 | 0,00 |
| 1678 Autres emprunts et dettes (total) | | 0,00 | | 0,00 | | | | | 0,00 | 0,00 | 0,00 | 0,00 |
| 168 Emprunts et dettes assimilés (Total) | | 0,00 | | 15 044 875,09 | | | | | 0,00 | 0,00 | 0,00 | 0,00 |
| 1681 Autres emprunts (total) | | 0,00 | | 0,00 | | | | | 0,00 | 0,00 | 0,00 | 0,00 |
| 1682 Bons à moyen terme négociables (total) | | 0,00 | | 0,00 | | | | | 0,00 | 0,00 | 0,00 | 0,00 |
| 1687 Autres dettes (total) | | 0,00 | | 15 044 875,09 | | | | | 0,00 | 0,00 | 0,00 | 0,00 |
| Préfinancement FSE 2014 | N | 0,00 | A-1 | 391 322,04 | 0,00 | | | 0,000 | 0,00 | 0,00 | 0,00 | 0,00 |
| Préfinancement FSE 2015 | N | 0,00 | A-1 | 391 305,69 | 0,00 | | | 0,000 | 0,00 | 0,00 | 0,00 | 0,00 |
| Préfinancement Feder 2014 | N | 0,00 | A-1 | 1 706 571,29 | 0,00 | | | 0,000 | 0,00 | 0,00 | 0,00 | 0,00 |
| Préfinancement Feder 2015 | N | 0,00 | A-1 | 1 706 571,29 | 0,00 | | | 0,000 | 0,00 | 0,00 | 0,00 | 0,00 |
| Préfinancement Fonds Européens | N | 0,00 | A-1 | 1 639 500,82 | 0,00 | | | 0,000 | 0,00 | 0,00 | 0,00 | 0,00 |
| Préfinancement Fonds Européens | N | 0,00 | A-1 | 2 194 099,30 | 0,00 | | | 0,000 | 0,00 | 0,00 | 0,00 | 0,00 |
| Préfinancement Fonds Européens | N | 0,00 | A-1 | 869 547,18 | 0,00 | | | 0,000 | 0,00 | 0,00 | 0,00 | 0,00 |
| Préfinancement Fonds Européens | N | 0,00 | A-1 | 2 351 573,65 | 0,00 | | | 0,000 | 0,00 | 0,00 | 0,00 | 0,00 |
| Préfinancement Fonds Européens | N | 0,00 | A-1 | 2 150 893,33 | 0,00 | | | 0,000 | 0,00 | 0,00 | 0,00 | 0,00 |
| Préfinancement IEJ 2014 | N | 0,00 | A-1 | 53 000,00 | 0,00 | | | 0,000 | 0,00 | 0,00 | 0,00 | 0,00 |
| Préfinancement IEJ 2015 | N | 0,00 | A-1 | 1 590 490,50 | 0,00 | | | 0,000 | 0,00 | 0,00 | 0,00 | 0,00 |

Région Grand Est - Budget principal - BP - 2018

| Nature (Pour chaque ligne, indiquer le numéro de contrat) | Emprunts et dettes au 01/01/N | | | | | | | | | | | |
|--|-------------------------------|-----------------|---|----------------------------------|---------------------------------------|----------------------------|------------|--|-----------------------|---------------------------|---|-----------------------|
| | Couverture ? O/N (10) | Montant couvert | Catégorie d'emprunt après couverture éventuelle (11) | Capital restant dû au 01/01/N | Durée résiduelle (en années) | Taux d'intérêt | | | Annuité de l'exercice | | | ICNE de l'exercice |
| | | | | | | Type de taux (12) | Index (13) | Niveau de taux d'intérêt à la date de vote du budget (14) | Capital | Charges d'intérêt (15) | Intérêts perçus (le cas échéant) (16) | |
| Total général | | 228 960 498,33 | | 2 321 201 461,96 | | | | | 181 065 658,25 | 54 356 412,22 | 3 113 225,00 | 9 552 580,30 |

(9) S'agissant des emprunts assortis d'une ligne de trésorerie, il faut faire ressortir le remboursement du capital de la dette prévue pour l'exercice correspondant au véritable endettement.

(10) Si l'emprunt est soumis à couverture, il convient de compléter le tableau « détail des opérations de couverture ».

(11) Catégorie d'emprunt. Exemple A-1 (cf. la classification des emprunts suivant la typologie de la circulaire IOCB1015077C du 25 juin 2010 sur les produits financiers offerts aux collectivités territoriales).

(12) Type de taux d'intérêt après opérations de couverture : F : fixe ; V : variable simple ; C : complexe (c'est-à-dire un taux variable qui n'est pas seulement défini comme la simple addition d'un taux usuel de référence et d'une marge exprimée en point de pourcentage).

(13) Mentionner l'index en cours au 01/01/N après opérations de couverture.

(14) Taux après opérations de couverture éventuelles. Pour les emprunts à taux variable, indiquer le niveau à la date de vote du budget.

(15) Il s'agit des intérêts dus au titre du contrat initial et comptabilisés à l'article 66111 « Intérêts réglés à l'échéance » (intérêts décaissés) et intérêts éventuels dus au titre du contrat d'échange éventuel et comptabilisés à l'article 668.

(16) Indiquer les intérêts éventuellement reçus au titre du contrat d'échange éventuel et comptabilisés au 768.

IV – ANNEXES

ELEMENTS DU BILAN – ETAT DE LA DETTE – REPARTITION DES EMPRUNTS PAR STRUCTURE DE TAUX

IV

B1.3

B1.3 – REPARTITION DES EMPRUNTS PAR STRUCTURE DE TAUX (HORS A1)

| Emprunts ventilés par structure de taux selon le risque le plus élevé (Pour chaque ligne, indiquer le numéro de contrat) (1) | Organisme prêteur ou chef de file | Nominal (2) | Capital restant dû au 01/01/N (3) | Type d'indices (4) | Durée du contrat | Dates des périodes bonifiées | Taux minimal (5) | Taux maximal (6) | Coût de sortie (7) | Taux maximal après couverture éventuelle (8) | Niveau du taux à la date de vote du budget (9) | Intérêts à payer au cours de l'exercice (10) | Intérêts à percevoir au cours de l'exercice (le cas échéant) (11) | % par type de taux selon le capital restant dû |
|--|---|-------------------------------|-----------------------------------|--------------------|------------------|------------------------------|--|--|--------------------|--|--|--|---|--|
| Echange de taux, taux variable simple plafonné (cap) ou encadré (tunnel) (A) | | | | | | | | | | | | | | |
| TOTAL (A) | | 0,00 | 0,00 | | | | | | 0,00 | | | 0,00 | 0,00 | 0,00 |
| Barrière simple (B) | | | | | | | | | | | | | | |
| 1.07.01 TGV Est Lot N°1 | SFIL CAFFIL | 20 000 000,00 | 16 376 224,85 | 1 | 30,00 | | 4,15 | EURIBOR 3M-0,05 | 0,00 | | 4,150 | 679 537,57 | 0,00 | 0,71 |
| 1.07.02 Investissements Lot 4 | SFIL CAFFIL | 20 000 000,00 | 8 740 275,56 | 1 | 15,00 | | 4,11 | EURIBOR 3M-0,05 | 0,00 | | 4,110 | 341 047,33 | 0,00 | 0,38 |
| A106 | SOCIETE GENERALE | 10 000 000,00 | 2 666 666,74 | 1 | 15,00 | | Taux fixe 4.3% à barrière 6% sur Euribor 03 M | Taux fixe 4.3% à barrière 6% sur Euribor 03 M | 0,00 | | 4,360 | 116 259,26 | 0,00 | 0,11 |
| A108 | CREDIT AGRICOLE CORPORATE AND INVESTMENT BANK | 10 000 000,00 | 2 666 666,52 | 1 | 15,00 | | Taux fixe 4.26% à barrière 6% sur Euribor 12 M(Postfixé) | Taux fixe 4.26% à barrière 6% sur Euribor 12 M(Postfixé) | 0,00 | | 4,320 | 104 902,50 | 0,00 | 0,11 |
| A111 | CREDIT AGRICOLE CORPORATE AND INVESTMENT BANK | 15 000 000,00 | 3 000 000,00 | 1 | 15,00 | | Taux fixe 3.99% à barrière 6% sur Euribor 12 M(Postfixé) | Taux fixe 3.99% à barrière 6% sur Euribor 12 M(Postfixé) | 0,00 | | 4,050 | 106 704,78 | 0,00 | 0,13 |
| A114 | SOCIETE GENERALE | 20 000 000,00 | 2 666 666,84 | 1 | 15,00 | | Taux fixe 3.45% à barrière 6% sur Euribor 12 M(Postfixé) | Taux fixe 3.45% à barrière 6% sur Euribor 12 M(Postfixé) | 0,00 | | 3,500 | 75 740,27 | 0,00 | 0,11 |
| A125 | SOCIETE GENERALE | 15 000 000,00 | 3 000 000,00 | 1 | 15,00 | | (Euribor 12 M-0.1125)-Floor à 3.2625 activant à 2 sur Euribor 12 M | (Euribor 12 M-0.1125)-Floor à 3.2625 activant à 2 sur Euribor 12 M | 0,00 | | 3,190 | 95 812,50 | 0,00 | 0,13 |
| 1.06.01 Matériel roulant N°4 | SOCIETE GENERALE | 14 964 790,80 5 035 209,20 | 14 964 790,80 0,00 | 1 | 30,00 | | 3,96 | 3,96 | 0,00 | 3,75 | 3,960 | 1 106 953,30 | 613 225,00 | 0,64 |

| Emprunts ventilés par structure de taux selon le risque le plus élevé (Pour chaque ligne, indiquer le numéro de contrat) (1) | Organisme prêteur ou chef de file | Nominal (2) | Capital restant dû au 01/01/N (3) | Type d'indices (4) | Durée du contrat | Dates des périodes bonifiées | Taux minimal (5) | Taux maximal (6) | Coût de sortie (7) | Taux maximal après couverture éventuelle (8) | Niveau du taux à la date de vote du budget (9) | Intérêts à payer au cours de l'exercice (10) | Intérêts à percevoir au cours de l'exercice (le cas échéant) (11) | % par type de taux selon le capital restant dû |
|---|------------------------------------|-------------------------------|-----------------------------------|--------------------|------------------|------------------------------|--|--|--------------------|---|--|--|---|--|
| A137 | BANQUE EUROPEENNE D'INVESTISSEMENT | 13 333 333,30 6 666 666,70 | 13 333 333,30 0,00 | 1 | 30,00 | | Euribor 03 M + 0.003 | Euribor 03 M + 0.003 | 0,00 | Taux fixe 3.23% à barrière 5.5% sur Euribor 03 M (Marge de -0.1%) | 3,500 | 526 500,00 | 0,00 | 0,57 |
| TOTAL (B) | | 150 000 000,00 | 67 414 624,61 | | | | | | 0,00 | | | 3 153 457,51 | 613 225,00 | 2,89 |
| Option d'échange (C) | | | | | | | | | | | | | | |
| TOTAL (C) | | 0,00 | 0,00 | | | | | | 0,00 | | | 0,00 | 0,00 | 0,00 |
| Multiplicateur jusqu'à 3 ou multiplicateur jusqu'à 5 capé (D) | | | | | | | | | | | | | | |
| TOTAL (D) | | 0,00 | 0,00 | | | | | | 0,00 | | | 0,00 | 0,00 | 0,00 |
| Multiplicateur jusqu'à 5 (E) | | | | | | | | | | | | | | |
| TOTAL (E) | | 0,00 | 0,00 | | | | | | 0,00 | | | 0,00 | 0,00 | 0,00 |
| Autres types de structures (F) | | | | | | | | | | | | | | |
| A128 | SFIL CAFFIL | 17 319 268,77 | 833 333,15 | 6 | 13,67 | | Taux fixe 3.59% à barrière 1.44 sur EUR-CHF (3.59%/0.5/1.44) | Taux fixe 3.59% à barrière 1.44 sur EUR-CHF (3.59%/0.5/1.44) | 0,00 | | 19,830 | 310 000,00 | 0,00 | 0,04 |
| A131 | DEXIA CL | 20 000 000,00 | 9 000 000,00 | 6 | 20,00 | | 3.0375 % | 3.0375 % | 0,00 | | 4,440 | 490 000,00 | 0,00 | 0,39 |
| A134 | CREDIT FONCIER DE FRANCE | 10 000 000,00 | 3 319 239,30 | 6 | 15,00 | | 2.5575 % | 2.5575 % | 0,00 | | 3,760 | 175 000,00 | 0,00 | 0,14 |
| TOTAL (F) | | 47 319 268,77 | 13 152 572,45 | | | | | | 0,00 | | | 975 000,00 | 0,00 | 0,57 |
| TOTAL GENERAL | | 197 319 268,77 | 80 567 197,06 | | | | | | 0,00 | | | 4 128 457,51 | 613 225,00 | 3,47 |

(1) Répartir les emprunts selon le type de structure de taux (de A à F selon la classification de la charte de bonne conduite) en fonction du risque le plus élevé à courir sur toute la durée de vie du contrat de prêt et après opérations de couverture éventuelles.

(2) Nominal : montant emprunté à l'origine. En cas de couverture partielle d'un emprunt, indiquer séparément sur deux lignes la part du nominal couvert et la part non couverte.

(3) En cas de couverture partielle d'un emprunt, indiquer séparément sur deux lignes la part du capital restant dû couvert et la part non couverte.

(4) Indiquer la classification de l'indice sous-jacent suivant la typologie de la circulaire du 25 juin 2010 sur les produits financiers (de 1 à 6). 1 : Indice zone euro / 2 : Indices inflation française ou zone euro ou écart entre ces indices / 3 : Ecart indice zone euro / 4 : Indices hors zone euro ou écart d'indices dont l'un est hors zone euro / 5 : écarts d'indices hors zone euro / 6 : autres indices.

(5) Taux hors opération de couverture. Indiquer le montant, l'index ou la formule correspondant au taux minimal du contrat de prêt sur toute la durée du contrat.

(6) Taux hors opération de couverture. Indiquer le montant, l'index ou la formule correspondant au taux maximal du contrat de prêt sur toute la durée du contrat.

(7) Coût de sortie : indiquer le montant de l'indemnité contractuelle de remboursement définitif de l'emprunt au 01/01/N ou le cas échéant, à la prochaine date d'échéance.

Région Grand Est - Budget principal - BP - 2018

(8) Montant, index ou formule.

(9) Indiquer le niveau de taux après opérations de couverture éventuelles. Pour les emprunts à taux variables, indiquer le niveau du taux à la date de vote du budget.

(10) Indiquer les intérêts à payer au titre du contrat initial et comptabilisés à l'article 66111 et des intérêts éventuels à payer au titre du contrat d'échange et comptabilisés à l'article 668.

(11) Indiquer les intérêts à percevoir au titre du contrat d'échange et comptabilisés au 768.

| | |
|--|-------------|
| IV – ANNEXES | IV |
| ELEMENTS DU BILAN – ETAT DE LA DETTE – TYPOLOGIE DE LA REPARTITION DE L'ENCOURS | B1.4 |

B1.4 – TYPOLOGIE DE LA REPARTITION DE L'ENCOURS (1)

| Indices sous-jacents | | (1) Indices zone euro | (2) Indices inflation française ou zone euro ou écart entre ces indices | (3) Ecart d'indices zone euro | (4) Indices hors zone euro et écarts d'indices dont l'un est un indice hors zone euro | (5) Ecart d'indices hors zone euro | (6) Autres indices |
|---|-----------------------|--------------------------|--|----------------------------------|---|--|-----------------------|
| (A) Taux fixe simple. Taux variable simple. Echange de taux fixe contre taux variable ou inversement. Echange de taux structuré contre taux variable ou taux fixe (sens unique). Taux variable simple plafonné (cap) ou encadré (tunnel) | Nombre de produits | 178 | 0 | 0 | 0 | 0 | |
| | % de l'encours | 96,56 | 0,00 | 0,00 | 0,00 | 0,00 | |
| | Montant en euros | 2 240 623 591,90 | 0,00 | 0,00 | 0,00 | 0,00 | |
| (B) Barrière simple. Pas d'effet de levier | Nombre de produits | 9 | 0 | 0 | 0 | 0 | |
| | % de l'encours | 2,89 | 0,00 | 0,00 | 0,00 | 0,00 | |
| | Montant en euros | 67 414 624,61 | 0,00 | 0,00 | 0,00 | 0,00 | |
| (C) Option d'échange (swaption) | Nombre de produits | 0 | 0 | 0 | 0 | 0 | |
| | % de l'encours | 0,00 | 0,00 | 0,00 | 0,00 | 0,00 | |
| | Montant en euros | 0,00 | 0,00 | 0,00 | 0,00 | 0,00 | |
| (D) Multiplicateur jusqu'à 3 ; multiplicateur jusqu'à 5 capé | Nombre de produits | 0 | 0 | 0 | 0 | 0 | |
| | % de l'encours | 0,00 | 0,00 | 0,00 | 0,00 | 0,00 | |
| | Montant en euros | 0,00 | 0,00 | 0,00 | 0,00 | 0,00 | |
| (E) Multiplicateur jusqu'à 5 | Nombre de produits | 0 | 0 | 0 | 0 | 0 | |
| | % de l'encours | 0,00 | 0,00 | 0,00 | 0,00 | 0,00 | |
| | Montant en euros | 0,00 | 0,00 | 0,00 | 0,00 | 0,00 | |
| (F) Autres types de structures | Nombre de produits | | | | | | 3 |
| | % de l'encours | | | | | | 0,57 |
| | Montant en euros | | | | | | 13 152 572,45 |

(1) Cette annexe retrace le stock de dette au 01/01/N après opérations de couverture éventuelles.

| | |
|---|-------------|
| IV – ANNEXES | IV |
| ELEMENTS DU BILAN – ETAT DE LA DETTE – DETAIL DES OPERATIONS DE COUVERTURE | B1.5 |

B1.5 – DETAIL DES OPERATIONS DE COUVERTURE (1)

| Instruments de couverture (Pour chaque ligne, indiquer le numéro de contrat) | Emprunt couvert | | | Instrument de couverture | | | | | | | | | |
|---|--------------------------------|-------------------------------|------------------------|--------------------------------------|------------------------|--|---|--------------------------|------------------------|---|----------------------------------|-------------------------------------|--------------------------------------|
| | Référence de l'emprunt couvert | Capital restant dû au 01/01/N | Date de fin du contrat | Organisme co-contractant | Type de couverture (3) | Nature de la couverture (change ou taux) | Notionnel de l'instrument de couverture | Date de début du contrat | Date de fin du contrat | Périodicité de règlement des intérêts (4) | Montant des commissions diverses | Primes éventuelles | |
| | | | | | | | | | | | | Primes payées pour l'achat d'option | Primes reçues pour la vente d'option |
| Taux fixe (total) | | 106 556 012,81 | | | | | 106 556 012,81 | | | | 0,00 | 0,00 | 0,00 |
| SWAP 1.06.01 | 1.06.01 | 14 964 790,80 | 25/04/2036 | SOCIETE GENERALE | SWAP | taux | 14 964 790,80 | 25/07/2008 | 25/04/2036 | T | 0,00 | 0,00 | 0,00 |
| SWAP A116 | A116 | 1 333 333,34 | 15/12/2018 | NATIXIS | SWAP | taux | 1 333 333,34 | 15/09/2003 | 17/12/2018 | T | 0,00 | 0,00 | 0,00 |
| SWAP A118 | A118 | 2 666 666,67 | 15/03/2019 | SOCIETE GENERALE | SWAP | taux | 2 666 666,67 | 16/02/2004 | 15/03/2019 | T | 0,00 | 0,00 | 0,00 |
| SWAP A119 | A119 | 4 000 000,00 | 14/06/2019 | NATIXIS | SWAP | taux | 4 000 000,00 | 19/03/2004 | 14/06/2019 | T | 0,00 | 0,00 | 0,00 |
| SWAP A126 | A126 | 6 000 000,00 | 01/12/2020 | CAISSE CENTRALE DE CREDIT COOPERATIF | SWAP | taux | 6 000 000,00 | 01/09/2010 | 01/12/2020 | T | 0,00 | 0,00 | 0,00 |
| SWAP CA172 | CA172 | 1 641 222,00 | 03/12/2018 | DEPFA BANK | SWAP | taux | 1 641 222,00 | 01/06/2005 | 03/12/2018 | S | 0,00 | 0,00 | 0,00 |
| SWAP CA197 | CA197 | 30 000 000,00 | 10/10/2018 | SOCIETE GENERALE | SWAP | taux | 30 000 000,00 | 10/10/2009 | 10/10/2018 | A | 0,00 | 0,00 | 0,00 |
| SWAP CA198 | CA198 | 30 000 000,00 | 10/10/2019 | SOCIETE GENERALE | SWAP | taux | 30 000 000,00 | 10/10/2009 | 10/10/2019 | A | 0,00 | 0,00 | 0,00 |
| SWAP CA208 | CA208 | 6 300 000,00 | 01/07/2028 | BCME | SWAP | taux | 6 300 000,00 | 01/10/2011 | 01/07/2028 | T | 0,00 | 0,00 | 0,00 |
| SWAP CA216 | CA216 | 9 650 000,00 | 01/07/2040 | BCME | SWAP | taux | 9 650 000,00 | 30/06/2010 | 30/06/2040 | M | 0,00 | 0,00 | 0,00 |
| Taux variable simple (total) | | 110 712 374,18 | | | | | 110 712 374,18 | | | | 0,00 | 0,00 | 0,00 |
| SWAP 1.08.05 | 1.08.05 | 19 625 963,89 | 19/12/2023 | SOCIETE GENERALE | COLLAR | taux | 19 625 963,89 | 19/12/2010 | 19/12/2023 | T | 0,00 | 0,00 | 0,00 |
| SWAP 1.09.05 | 1.09.05 | 25 129 457,02 | 25/12/2029 | NATIXIS | COLLAR | taux | 25 129 457,02 | 25/12/2010 | 25/12/2024 | T | 0,00 | 0,00 | 0,00 |
| SWAP 1.09.06 | 1.09.06 | 34 592 093,50 | 22/12/2029 | SOCIETE GENERALE | COLLAR | taux | 34 592 093,50 | 22/12/2010 | 22/12/2024 | T | 0,00 | 0,00 | 0,00 |
| SWAP 1.09.07 | 1.09.07 | 31 364 859,77 | 28/12/2029 | BNP PARIBAS | COLLAR | taux | 31 364 859,77 | 28/12/2010 | 28/12/2024 | T | 0,00 | 0,00 | 0,00 |
| Taux complexe (total) (2) | | 13 333 333,30 | | | | | 13 333 333,30 | | | | 0,00 | 0,00 | 0,00 |
| SWAP A137 | A137 | 13 333 333,30 | 14/12/2037 | CREDIT AGRICOLE | SWAP | taux | 13 333 333,30 | 13/12/2008 | 14/12/2037 | T | 0,00 | 0,00 | 0,00 |
| Total | | 230 601 720,29 | | | | | 230 601 720,29 | | | | 0,00 | 0,00 | 0,00 |

(1) Si un instrument couvre plusieurs emprunts, distinguer une ligne par emprunt couvert.

(2) Il s'agit d'un taux variable qui n'est pas défini comme la simple addition d'un taux usuel de référence et d'une marge exprimée en point de pourcentage.

(3) Indiquer s'il s'agit d'un *swap*, d'une option (*cap*, *floor*, *tunnel*, *swaption*).

(4) Indiquer la périodicité de règlement des intérêts : A : annuelle, M : mensuelle, B : bimestrielle, S : semestrielle, T : trimestrielle, X : autre.

| | |
|---|-------------|
| IV – ANNEXES | IV |
| ELEMENTS DU BILAN – ETAT DE LA DETTE – DETAIL DES OPERATIONS DE COUVERTURE | B1.5 |

B1.5 – DETAIL DES OPERATIONS DE COUVERTURE (1) (suite)

| Instruments de couverture (Pour chaque ligne, indiquer le numéro de contrat) | Effet de l'instrument de couverture | | | | | | | | |
|---|-------------------------------------|---|--------------------|-----------------|----------------|---|----------------|-------------------------------|-------------------------------|
| | Référence de l'emprunt couvert | Taux payé | | Taux reçu (7) | | Charges et produits constatés depuis l'origine du contrat | | Catégorie d'emprunt (8) | |
| | | Index (5) | Niveau de taux (6) | Index | Niveau de taux | Charges c/668 | Produits c/768 | Avant opération de couverture | Après opération de couverture |
| Taux fixe (total) | | | | | | 36 453 431,93 | 6 378 827,92 | | |
| SWAP 1.06.01 | 1.06.01 | Taux fixe 3,75 % à barrière 3,45 % sur Eur 3M -0,46% avec un Cap à 3,75 % | 3,750 | FIXE | 3,960 | 2 774 690,40 | 3 218 188,44 | A-1 | B-1 |
| SWAP A116 | A116 | Taux fixe | 4,180 | EURIBOR 3M | -0,310 | 3 576 894,86 | 141 895,96 | A-1 | A-1 |
| SWAP A118 | A118 | Taux fixe | 3,980 | EURIBOR 3M | -0,310 | 3 386 234,16 | 189 013,72 | A-1 | A-1 |
| SWAP A119 | A119 | Taux fixe | 3,830 | EURIBOR 3M | -0,310 | 4 854 164,04 | 348 373,38 | A-1 | A-1 |
| SWAP A126 | A126 | Taux fixe | 2,040 | TAG 3M +0,0349% | -0,330 | 1 797 330,96 | 22 393,17 | A-1 | A-1 |
| SWAP CA172 | CA172 | Taux fixe | 3,310 | EURIBOR 6M | -0,200 | 3 268 233,13 | 2 117 719,32 | A-1 | A-1 |
| SWAP CA197 | CA197 | Taux fixe | 2,720 | INFLATION | 0,090 | 6 522 000,00 | 0,00 | A-1 | A-1 |
| SWAP CA198 | CA198 | Taux fixe | 2,730 | INFLATION | 0,090 | 6 540 000,00 | 0,00 | A-1 | A-1 |
| SWAP CA208 | CA208 | Taux fixe | 2,720 | TAG 3M | -0,260 | 1 259 992,45 | 80 791,60 | A-1 | A-1 |
| SWAP CA216 | CA216 | Taux fixe | 2,940 | EURIBOR 1M | -0,390 | 2 473 891,93 | 260 452,33 | A-1 | A-1 |
| Taux variable simple (total) | | | | | | 15 861 553,73 | 361 684,32 | | |
| SWAP 1.08.05 | 1.08.05 | Tunnel de taux sur Euribor 3M | 1,760 | EURIBOR 3M | -0,310 | 2 980 009,15 | 73 967,16 | A-1 | A-1 |
| SWAP 1.09.05 | 1.09.05 | Tunnel de taux sur Euribor 3M | 1,870 | EURIBOR 3M | -0,310 | 3 612 021,69 | 80 982,00 | A-1 | A-1 |
| SWAP 1.09.06 | 1.09.06 | Tunnel de taux sur Euribor 3M | 1,910 | EURIBOR 3M | -0,310 | 4 900 177,07 | 107 248,27 | A-1 | A-1 |
| SWAP 1.09.07 | 1.09.07 | Tunnel de taux sur Euribor 3M | 1,820 | EURIBOR 3M | -0,310 | 4 369 345,82 | 99 486,89 | A-1 | A-1 |
| Taux complexe (total) (2) | | | | | | 3 734 098,31 | 41 520,77 | | |
| SWAP A137 | A137 | Taux fixe 3,23 % à barrière 5,5 % sur Eur 3M (marge de -0,1%) | 3,230 | EURIBOR 3M | -0,310 | 3 734 098,31 | 41 520,77 | A-1 | B-1 |
| Total | | | | | | 56 049 083,97 | 6 782 033,01 | | |

(5) Indiquer l'index utilisé ou la formule de taux.

(6) Pour les emprunts à taux variable, indiquer le niveau à la date de vote du budget.

(7) A compléter si l'instrument de couverture est un *swap*.

(8) Catégorie d'emprunt. Exemple A-1 (cf. la classification des emprunts suivant la typologie de la circulaire IOCB1015077C du 25 juin 2010 sur les produits financiers offerts aux collectivités territoriales).

| | |
|---|-----------|
| IV – ANNEXES | IV |
| ELEMENTS DU BILAN – METHODES UTILISEES | B2 |

METHODES UTILISEES

| Procédure d'amortissement (linéaire, dégressif, variable) | CHOIX DE L'ASSEMBLEE | Durée (en années) | Délibération du |
|--|--|-------------------|-----------------|
| | Biens de faible valeur - Seuil unitaire en deçà duquel les immobilisations de peu de valeur s'amortissent sur un an (article D. 4321-1 du CGCT) : 1000 € | | 31/05/2016 |
| | Catégories de biens amortis | | |
| L | Seuil bien de faible valeur des biens acquis en Alsace jusqu'au 31/12/2015 (en €) | 2 000 | 19/11/2004 |
| L | Logiciels acquis en Alsace jusqu'au 31/12/2015 | 2 | 19/11/2004 |
| L | Plantations arbres et arbustes acquis en Alsace jusqu'au 31/12/2015 | 15 | 19/11/2004 |
| L | Agencets et Aménagt de terrains acquis en Alsace jusqu'au 31/12/2015 | 15 | 19/11/2004 |
| L | Aménagt Agencets construct. sur bât. publics ou privés, esp. Verts Alsace jusqu'au 31/12/2015 | 15 | 19/11/2004 |
| L | Constructions tous bât. (admin, scol., culturels, sportifs et autres) Alsace jusqu'au 31/12/2015 | 30 | 19/11/2004 |
| L | Constructions sur sol d'autrui acquis en Alsace jusqu'au 31/12/2015 | 30 | 19/11/2004 |
| L | Installations et équipements de voirie acquis en Alsace jusqu'au 31/12/2015 | 15 | 19/11/2004 |
| L | Installations Techniques acquises en Alsace jusqu'au 31/12/2015 | 30 | 19/11/2004 |
| L | Equipts techniques de restauration et d'internat scolaire acquis en Alsace jusqu'au 31/12/2015 | 10 | 19/11/2004 |
| L | Equipements garages et ateliers scolaire acquis en Alsace jusqu'au 31/12/2015 | 10 | 19/11/2004 |
| L | Equipements sportifs scolaires acquis en Alsace jusqu'au 31/12/2015 | 10 | 19/11/2004 |
| L | Matériel technique et scientifique scolaire et universitaire acquis en Alsace jusqu'au 31/12/2015 | 7 | 19/11/2004 |
| L | Machines-outils et assimilés acquis en Alsace jusqu'au 31/12/2015 | 10 | 19/11/2004 |
| L | Autres équipements de restauration, cafétéria et bar acquis en Alsace jusqu'au 31/12/2015 | 5 | 19/11/2004 |
| L | Coffre-fort acquis en Alsace jusqu'au 31/12/2015 | 30 | 19/11/2004 |
| L | Equipts techniques de restauration et internat administratifs acquis en Alsace jusqu'au 31/12/2015 | 10 | 19/11/2004 |
| L | Equipements garages et ateliers administratifs acquis en Alsace jusqu'au 31/12/2015 | 10 | 19/11/2004 |
| L | Grand Matériel acquis en Alsace jusqu'au 31/12/2015 | 15 | 19/11/2004 |
| L | Matériel de manutention et de levage acquis en Alsace jusqu'au 31/12/2015 | 10 | 19/11/2004 |
| L | Matériel de reprographie et d'imprimerie acquis en Alsace jusqu'au 31/12/2015 | 5 | 19/11/2004 |
| L | Matériel d'entretien et de nettoyage acquis en Alsace jusqu'au 31/12/2015 | 5 | 19/11/2004 |
| L | Petit matériel et outillage technique acquis en Alsace jusqu'au 31/12/2015 | 5 | 19/11/2004 |
| L | Matériel de transport administratif acquis en Alsace jusqu'au 31/12/2015 | 5 | 19/11/2004 |
| L | Matériel de transport scolaire acquis en Alsace jusqu'au 31/12/2015 | 7 | 19/11/2004 |
| L | Matériel informatique et assimilé scolaire acquis en Alsace jusqu'au 31/12/2015 | 4 | 19/11/2004 |
| L | Matériel informatique et assimilé administratif acquis en Alsace jusqu'au 31/12/2015 | 3 | 19/11/2004 |
| L | Matériel de bureau scolaire et administratif acquis en Alsace jusqu'au 31/12/2015 | 5 | 19/11/2004 |
| L | Mobilier scolaire et administratif acquis en Alsace jusqu'au 31/12/2015 | 10 | 19/11/2004 |

| Procédure d'amortissement (linéaire, dégressif, variable) | CHOIX DE L'ASSEMBLEE | | Délégation du |
|--|--|-------|---------------|
| L | Matériel de téléphonie scolaire et administratif acquis en Alsace jusqu'au 31/12/2015 | 10 | 19/11/2004 |
| L | Diverses immobilisations corporelles acquises en Alsace jusqu'au 31/12/2015 | 3 | 19/11/2004 |
| L | Electro-ménager et appareils électriques acquis en Alsace jusqu'au 31/12/2015 | 3 | 19/11/2004 |
| L | Matériel audiovisuel scolaire et administratif acquis en Alsace jusqu'au 31/12/2015 | 5 | 19/11/2004 |
| L | Matériel de sécurité scolaire et administratif acquis en Alsace jusqu'au 31/12/2015 | 10 | 19/11/2004 |
| L | Matériel et mobilier médical acquis en Alsace jusqu'au 31/12/2015 | 10 | 19/11/2004 |
| L | Seuil bien de faible valeur des biens acquis en Champagne Ardenne jusqu'au 31/12/2015 (en €) | 600 | 13/12/2004 |
| L | Logiciels acquis en Champagne Ardenne jusqu'au 31/12/2015 | 2 | 13/12/2004 |
| L | Agencs et Aménagt de terrains acquis en Champagne Ardenne jusqu'au 31/12/2015 | 15 | 13/12/2004 |
| L | Bâtiments acquis en Champagne Ardenne jusqu'au 31/12/2015 | 25 | 13/12/2004 |
| L | Bâtiments scolaires acquis en Champagne Ardenne jusqu'au 31/12/2015 | 20 | 13/12/2004 |
| L | Agencs et Aménagt de bât., install électr. et téléphon. acquis en Champ. Ardenne jusqu'au 31/12/15 | 20 | 13/12/2004 |
| L | Install et appareils de chauffage acquis en Champagne Ardenne jusqu'au 31/12/2015 | 15 | 13/12/2004 |
| L | Coffre fort acquis en Champagne Ardenne jusqu'au 31/12/2015 | 10 | 13/12/2004 |
| L | Equipements garage et ateliers acquis en Champagne Ardenne jusqu'au 31/12/2015 | 15 | 13/12/2004 |
| L | Matériels et infrastructures ferroviaires acquis en Champagne Ardenne jusqu'au 31/12/2015 | 30 | 13/12/2004 |
| L | Camions et véhicules industriels acquis en Champagne Ardenne jusqu'au 31/12/2015 | 5 | 13/12/2004 |
| L | Voitures acquises en Champagne Ardenne jusqu'au 31/12/2015 | 5 | 13/12/2004 |
| L | Matériel informatique acquis en Champagne Ardenne jusqu'au 31/12/2015 | 3 | 13/12/2004 |
| L | Matériels de bureau acquis en Champagne Ardenne jusqu'au 31/12/2015 | 10 | 13/12/2004 |
| L | Mobiliers acquis en Champagne Ardenne jusqu'au 31/12/2015 | 10 | 13/12/2004 |
| L | Matériels classiques acquis en Champagne Ardenne jusqu'au 31/12/2015 | 10 | 13/12/2004 |
| L | Seuil bien de faible valeur des biens acquis en Lorraine jusqu'au 31/12/2015 (en €) | 1 000 | 11/02/2005 |
| L | Logiciels bureautique acquis en Lorraine jusqu'au 31/12/2015 | 2 | 11/02/2005 |
| L | Logiciels de gestion acquis en Lorraine jusqu'au 31/12/2015 | 5 | 11/02/2005 |
| L | Agencs et Aménagt de terrains acquis en Lorraine jusqu'au 31/12/2015 | 15 | 11/02/2005 |
| L | Bâtiments administratifs acquis en Lorraine jusqu'au 31/12/2015 | 30 | 11/02/2005 |
| L | Bâtiments scolaires acquis en Lorraine jusqu'au 31/12/2015 | 30 | 11/02/2005 |
| L | Bâtiments culturels et sportifs acquis en Lorraine jusqu'au 31/12/2015 | 30 | 11/02/2005 |
| L | Autres bâtiments acquis en Lorraine jusqu'au 31/12/2015 | 30 | 11/02/2005 |
| L | Bâtiments formation et apprentissage acquis en Lorraine jusqu'au 31/12/2015 | 30 | 11/02/2005 |
| L | Bâtiments de l'aéroport acquis en Lorraine jusqu'au 31/12/2015 | 30 | 11/02/2005 |
| L | Infrastructures aéroportuaires acquis en Lorraine jusqu'au 31/12/2015 | 30 | 11/02/2005 |
| L | Agencs et Aménagt de bâtiments, installations électriques acquis en Lorraine jusqu'au 31/12/2015 | 15 | 11/02/2005 |
| L | Matériels et machines-outils pour les lycées acquis en Lorraine jusqu'au 31/12/2015 | 10 | 11/02/2005 |
| L | Matériel pour l'imprimerie de la région acquis en Lorraine jusqu'au 31/12/2015 | 10 | 11/02/2005 |

| Procédure d'amortissement (linéaire, dégressif, variable) | CHOIX DE L'ASSEMBLEE | | Délibération du |
|--|---|----|-----------------|
| L | Matériels roulants ferroviaires acquis en Lorraine jusqu'au 31/12/2015 | 30 | 11/02/2005 |
| L | Véhicules acquis en Lorraine jusqu'au 31/12/2015 | 5 | 11/02/2005 |
| L | Matériel informatique pour les lycées acquis en Lorraine jusqu'au 31/12/2015 | 5 | 11/02/2005 |
| L | Matériel informatique acquis en Lorraine jusqu'au 31/12/2015 | 5 | 11/02/2005 |
| L | Mobiliers pour les lycées acquis en Lorraine jusqu'au 31/12/2015 | 5 | 11/02/2005 |
| L | Mobiliers et matériels de bureau acquis en Lorraine jusqu'au 31/12/2015 | 5 | 11/02/2005 |
| L | Install téléphoniques et audiovisuelles acquis en Lorraine jusqu'au 31/12/2015 | 5 | 11/02/2005 |
| L | Matériel et mobiliers divers acquis en Lorraine jusqu'au 31/12/2015 | 5 | 11/02/2005 |
| L | Autres immobilisations corporelles acquises en Lorraine jusqu'au 31/12/2015 | 5 | 28/06/2007 |
| L | Lorraine jusqu'au 31/12/2015 Subv d'équipt versées pour financt de biens mobilier, mat., études | 5 | 26/01/2012 |
| L | Lorraine jusqu'au 31/12/2015 Subv d'équipt versées pour financt biens immobiliers ou install. | 15 | 26/01/2012 |
| L | Lorraine jusqu'au 31/12/2015 Subv d'équipt versées pour projets d'infrastruct. d'intérêt national | 30 | 26/01/2012 |
| L | Champ. Ardenne jusqu'au 31/12/2015 Subv d'équipt versées financt biens mobilier, mat., études | 5 | 25/06/2012 |
| L | Champ. Ardenne jusqu'au 31/12/2015 Subv d'équipt versées financt biens immobiliers ou install | 15 | 25/06/2012 |
| L | Champ. Ardenne jusqu'au 31/12/2015 Subv d'équipt versées projets d'infrastruct. intérêt national | 30 | 25/06/2012 |
| L | Alsace jusqu'au 31/12/2015 Subv d'équipt versées pour financt de biens mobilier, mat., études | 5 | 29/06/2012 |
| L | Alsace jusqu'au 31/12/2015 Subv d'équipt versées pour financt biens immobiliers ou install | 15 | 29/06/2012 |
| L | Alsace jusqu'au 31/12/2015 Subv d'équipt versées pour projets d'infrastruct. d'intérêt national | 30 | 29/06/2012 |
| L | Frais d'études si échec du projet (durée du projet sinon) | 5 | 31/05/2016 |
| L | Frais de recherche et de développement si échec du projet | 1 | 31/05/2016 |
| L | Frais de recherche et de développement si réalisation | 5 | 31/05/2016 |
| L | Frais d'insertion si échec du projet (durée du projet sinon) | 5 | 31/05/2016 |
| L | Subv d'équipt versées pour financt de biens mobilier, mat., études acquis à partir du 01/01/2016 | 5 | 31/05/2016 |
| L | Subv d'équipt versées à bénéficiares publics (hors ferroviaire) jusqu'au 31/12/2010 | 15 | 31/05/2016 |
| L | Subv d'équipt versées en matière ferroviaire jusqu'au 31/12/2010 | 30 | 31/05/2016 |
| L | Subv d'équipt versées pour financement biens immobiliers ou installations à partir du 01/01/2016 | 30 | 31/05/2016 |
| L | Subv d'équipt versées pour projets d'infrastructures d'intérêt national à partir du 01/01/2016 | 40 | 31/05/2016 |
| L | Subv d'équipt versées Fonds Européens nouvelle programmation 2014-2020 | 1 | 31/05/2016 |
| L | Logiciels acquis à partir du 01/01/2016 | 2 | 31/05/2016 |
| L | Agencements et Aménagements de terrains | 15 | 31/05/2016 |
| L | Constructions bâtiments administratifs acquis à partir du 01/01/2016 | 30 | 31/05/2016 |
| L | Constructions bâtiments scolaires acquis à partir du 01/01/2016 | 30 | 31/05/2016 |
| L | Constructions bâtiments culturels et sportifs acquis à partir du 01/01/2016 | 30 | 31/05/2016 |
| L | Constructions autres bâtiments dont bât. formation et apprentissage acquis à partir du 01/01/2016 | 30 | 31/05/2016 |
| L | Bâtiments et infrastructures aéroportuaires acquis à partir du 01/01/2016 | 30 | 31/05/2016 |
| L | Installations générales, Agencements et Aménagements hors terrains acquis à partir du 01/01/2016 | 15 | 31/05/2016 |

| Procédure d'amortissement (linéaire, dégressif, variable) | CHOIX DE L'ASSEMBLEE | | Délégation du |
|--|---|----|---------------|
| L | Constructions sur sol d'autrui acquis à partir du 01/01/2016 | 30 | 31/05/2016 |
| L | Voirie et réseaux divers acquis à partir du 01/01/2016 | 15 | 31/05/2016 |
| L | Autres installations techniques acquises à partir du 01/01/2016 | 15 | 31/05/2016 |
| L | Matériel technique scolaire acquis à partir du 01/01/2016 | 10 | 31/05/2016 |
| L | Matériel et outillage technique acquis à partir du 01/01/2016 | 10 | 31/05/2016 |
| L | Matériels et infrastructures ferroviaires acquis à partir du 01/01/2016 | 30 | 31/05/2016 |
| L | Véhicules acquis à partir du 01/01/2016 | 5 | 31/05/2016 |
| L | Matériel informatique scolaire acquis à partir du 01/01/2016 | 5 | 31/05/2016 |
| L | Autre matériel informatique acquis à partir du 01/01/2016 | 5 | 31/05/2016 |
| L | Matériel de bureau et Mobilier scolaires acquis à partir du 01/01/2016 | 5 | 31/05/2016 |
| L | Autres Matériels de bureau et Mobiliers acquis à partir du 01/01/2016 | 5 | 31/05/2016 |
| L | Matériel de téléphonie scolaire acquis à partir du 01/01/2016 | 5 | 31/05/2016 |
| L | Matériel de téléphonie administratif acquis à partir du 01/01/2016 | 5 | 31/05/2016 |
| L | Autres immobilisations corporelles acquises à partir du 01/01/2016 | 5 | 31/05/2016 |

| | |
|--|-----------|
| IV – ANNEXES | IV |
| ELEMENTS DU BILAN – ETAT DES PROVISIONS CONSTITUEES | B3 |

PROVISIONS CONSTITUEES AU 01/01/N

| Nature de la provision | Montant de la provision de l'exercice (1) A | Date de constitution de la provision | Montant des provisions constituées au 01/01/N B | Montant total des provisions constituées C = A + B | Montant des reprises de l'exercice D | SOLDE E = C - D |
|--|--|--------------------------------------|--|---|---|----------------------|
| Provisions pour risques et charges (2) | 0,00 | | 18 070 637,97 | 18 070 637,97 | 500 000,00 | 17 570 637,97 |
| Provisions pour litiges | 0,00 | | 16 216 399,97 | 16 216 399,97 | 0,00 | 16 216 399,97 |
| Provision suite au placement en redressement judiciaire de la société SKY AIRCRAFT | 0,00 | 09/11/2012 | 16 216 399,97 | 16 216 399,97 | 0,00 | 16 216 399,97 |
| Provisions pour pertes de change | 0,00 | | 0,00 | 0,00 | 0,00 | 0,00 |
| Provisions pour gros entretiens ou grandes révisions | 0,00 | | 0,00 | 0,00 | 0,00 | 0,00 |
| Autres provisions pour risques | 0,00 | | 1 854 238,00 | 1 854 238,00 | 500 000,00 | 1 354 238,00 |
| Impact TP sur convention TER | 0,00 | 12/12/2011 | 1 854 238,00 | 1 854 238,00 | 500 000,00 | 1 354 238,00 |
| Dépréciations (2) | 0,00 | | 434 709,77 | 434 709,77 | 0,00 | 434 709,77 |
| - des immobilisations | 0,00 | | 0,00 | 0,00 | 0,00 | 0,00 |
| - des stocks et encours | 0,00 | | 0,00 | 0,00 | 0,00 | 0,00 |
| - des comptes de tiers | 0,00 | | 434 709,77 | 434 709,77 | 0,00 | 434 709,77 |
| Situations contentieuses / Risques d'irrécouvrabilité | 0,00 | 16/10/2015 | 434 709,77 | 434 709,77 | 0,00 | 434 709,77 |
| - des comptes financiers | 0,00 | | 0,00 | 0,00 | 0,00 | 0,00 |
| TOTAL PROVISIONS | 0,00 | | 18 505 347,74 | 18 505 347,74 | 500 000,00 | 18 005 347,74 |

(1) Provision nouvelle ou abondement d'une provision déjà constituée.

(2) Indiquer l'objet de la provision (exemples : provision pour litiges au titre du procès, provisions pour dépréciation des immobilisations de l'équipement).

| | |
|---|-----------|
| IV – ANNEXES | IV |
| ELEMENTS DU BILAN – DETAIL DES OPERATIONS POUR COMPTE DE TIERS | B5 |

CHAPITRE D'OPERATIONS POUR COMPTE DE TIERS (Détail) (1)

| N° opération : 011 | | Intitulé de l'opération : UFR médecine pôle santé | | Date de la délibération : 08/11/1996 | |
|--|---|---|------------------------|--------------------------------------|--|
| | Pour mémoire réalisations cumulées au 01/01/N (2) | RAR N-1 (3) | Nouveaux crédits votés | Total (4) | |
| DEPENSES (a) | 32 573 407,97 | 0,00 | 0,00 | 0,00 | |
| 902-23 restructuration pôle Maison Blanche (5) | 32 573 407,97 | 0,00 | 0,00 | 0,00 | |
| 040 Travaux réalisés par le personnel du mandataire (contrepartie 791) | 0,00 | 0,00 | 0,00 | 0,00 | |
| 041 Opérations d'ordre à l'intérieur de la section | 0,00 | 0,00 | 0,00 | 0,00 | |
| Annulations sur dépenses (c) (6) | 0,00 | 0,00 | 0,00 | 0,00 | |
| Dépenses nettes (a – c) | 32 573 407,97 | 0,00 | 0,00 | 0,00 | |
| RECETTES (b) | 764,69 | 0,00 | 0,00 | 0,00 | |
| 902-23 Financement par le mandant et par d'autres tiers (7) | 764,69 | 0,00 | 0,00 | 0,00 | |
| 040 Financement par le mandataire (contrepartie 6742) | 0,00 | 0,00 | 0,00 | 0,00 | |
| 041 Financement par emprunt à la charge du tiers (contrepartie 2763) | 0,00 | 0,00 | 0,00 | 0,00 | |
| Annulations sur recettes (d) (6) | 0,00 | 0,00 | 0,00 | 0,00 | |
| Recettes nettes (b - d) | 764,69 | 0,00 | 0,00 | 0,00 | |

| N° opération : 02 | | Intitulé de l'opération : Institut Jean Lamour | | Date de la délibération : 28/01/2011 | |
|--|---|--|------------------------|--------------------------------------|--|
| | Pour mémoire réalisations cumulées au 01/01/N (2) | RAR N-1 (3) | Nouveaux crédits votés | Total (4) | |
| DEPENSES (a) | 73 119 599,31 | 0,00 | 0,00 | 0,00 | |
| 902-23 Institut Jean Lamour (5) | 73 119 599,31 | 0,00 | 0,00 | 0,00 | |
| 040 Travaux réalisés par le personnel du mandataire (contrepartie 791) | 0,00 | 0,00 | 0,00 | 0,00 | |
| 041 Opérations d'ordre à l'intérieur de la section | 0,00 | 0,00 | 0,00 | 0,00 | |
| Annulations sur dépenses (c) (6) | 0,00 | 0,00 | 0,00 | 0,00 | |
| Dépenses nettes (a – c) | 73 119 599,31 | 0,00 | 0,00 | 0,00 | |
| RECETTES (b) | 41 024 779,92 | 0,00 | 475 000,00 | 475 000,00 | |
| 902-23 Financement par le mandant et par d'autres tiers (7) | 41 024 779,92 | 0,00 | 475 000,00 | 475 000,00 | |
| 040 Financement par le mandataire (contrepartie 6742) | 0,00 | 0,00 | 0,00 | 0,00 | |
| 041 Financement par emprunt à la charge du tiers (contrepartie 2763) | 0,00 | 0,00 | 0,00 | 0,00 | |

| N° opération : 02 | | Intitulé de l'opération : Institut Jean Lamour | | Date de la délibération : 28/01/2011 | |
|----------------------------------|---|--|------------------------|--------------------------------------|--|
| | Pour mémoire réalisations cumulées au 01/01/N (2) | RAR N-1 (3) | Nouveaux crédits votés | Total (4) | |
| Annulations sur recettes (d) (6) | 0,00 | 0,00 | 0,00 | 0,00 | |
| Recettes nettes (b - d) | 41 024 779,92 | 0,00 | 475 000,00 | 475 000,00 | |

| N° opération : 07 | | Intitulé de l'opération : UFR Staps | | Date de la délibération : 14/03/2005 | |
|---|---|-------------------------------------|------------------------|--------------------------------------|--|
| | Pour mémoire réalisations cumulées au 01/01/N (2) | RAR N-1 (3) | Nouveaux crédits votés | Total (4) | |
| DEPENSES (a) | 5 288 401,84 | 0,00 | 0,00 | 0,00 | |
| 902-23 construction UFR (5) | 5 288 401,84 | 0,00 | 0,00 | 0,00 | |
| 040 Travaux réalisés par le personnel du mandataire (contrepartie 791) | 0,00 | 0,00 | 0,00 | 0,00 | |
| 041 Opérations d'ordre à l'intérieur de la section | 0,00 | 0,00 | 0,00 | 0,00 | |
| Annulations sur dépenses (c) (6) | 0,00 | 0,00 | 0,00 | 0,00 | |
| Dépenses nettes (a - c) | 5 288 401,84 | 0,00 | 0,00 | 0,00 | |
| RECETTES (b) | 304 898,00 | 0,00 | 0,00 | 0,00 | |
| 902-23 Financement par le mandant et par d'autres tiers (7) | 304 898,00 | 0,00 | 0,00 | 0,00 | |
| 040 Financement par le mandataire (contrepartie 6742) | 0,00 | 0,00 | 0,00 | 0,00 | |
| 041 Financement par emprunt à la charge du tiers (contrepartie 2763) | 0,00 | 0,00 | 0,00 | 0,00 | |
| Annulations sur recettes (d) (6) | 0,00 | 0,00 | 0,00 | 0,00 | |
| Recettes nettes (b - d) | 304 898,00 | 0,00 | 0,00 | 0,00 | |

| N° opération : 08 | | Intitulé de l'opération : Installations sportives Moulin de la Housse | | Date de la délibération : 18/12/2007 | |
|---|---|---|------------------------|--------------------------------------|--|
| | Pour mémoire réalisations cumulées au 01/01/N (2) | RAR N-1 (3) | Nouveaux crédits votés | Total (4) | |
| DEPENSES (a) | 956,80 | 0,00 | 0,00 | 0,00 | |
| 902-23 réhabilitation des installations sportives (5) | 956,80 | 0,00 | 0,00 | 0,00 | |
| 040 Travaux réalisés par le personnel du mandataire (contrepartie 791) | 0,00 | 0,00 | 0,00 | 0,00 | |
| 041 Opérations d'ordre à l'intérieur de la section | 0,00 | 0,00 | 0,00 | 0,00 | |
| Annulations sur dépenses (c) (6) | 0,00 | 0,00 | 0,00 | 0,00 | |
| Dépenses nettes (a - c) | 956,80 | 0,00 | 0,00 | 0,00 | |
| RECETTES (b) | 0,00 | 0,00 | 0,00 | 0,00 | |
| Financement par le mandant et par d'autres tiers (7) | 0,00 | 0,00 | 0,00 | 0,00 | |

| N° opération : 08 | | Intitulé de l'opération : Installations sportives Moulin de la Housse | | | Date de la délibération : 18/12/2007 |
|--|---|---|------------------------|-------------|--------------------------------------|
| | Pour mémoire réalisations cumulées au 01/01/N (2) | RAR N-1 (3) | Nouveaux crédits votés | Total (4) | |
| 040 Financement par le mandataire (contrepartie 6742) | 0,00 | 0,00 | 0,00 | 0,00 | |
| 041 Financement par emprunt à la charge du tiers (contrepartie 2763) | 0,00 | 0,00 | 0,00 | 0,00 | |
| Annulations sur recettes (d) (6) | 0,00 | 0,00 | 0,00 | 0,00 | |
| Recettes nettes (b - d) | 0,00 | 0,00 | 0,00 | 0,00 | |

| N° opération : 1 | | Intitulé de l'opération : Memorial projet Euphoria | | | Date de la délibération : 27/06/2014 |
|--|---|--|------------------------|---------------------|--------------------------------------|
| | Pour mémoire réalisations cumulées au 01/01/N (2) | RAR N-1 (3) | Nouveaux crédits votés | Total (4) | |
| DEPENSES (a) | 3 383 399,86 | 0,00 | 1 263 977,00 | 1 263 977,00 | |
| 903-313 Mémorial projet Euphoria (5) | 3 383 399,86 | 0,00 | 1 263 977,00 | 1 263 977,00 | |
| 040 Travaux réalisés par le personnel du mandataire (contrepartie 791) | 0,00 | 0,00 | 0,00 | 0,00 | |
| 041 Opérations d'ordre à l'intérieur de la section | 0,00 | 0,00 | 0,00 | 0,00 | |
| Annulations sur dépenses (c) (6) | 0,00 | 0,00 | 0,00 | 0,00 | |
| Dépenses nettes (a - c) | 3 383 399,86 | 0,00 | 1 263 977,00 | 1 263 977,00 | |
| RECETTES (b) | 3 483 000,00 | 0,00 | 0,00 | 0,00 | |
| 903-313 Financement par le mandant et par d'autres tiers (7) | 3 483 000,00 | 0,00 | 0,00 | 0,00 | |
| 040 Financement par le mandataire (contrepartie 6742) | 0,00 | 0,00 | 0,00 | 0,00 | |
| 041 Financement par emprunt à la charge du tiers (contrepartie 2763) | 0,00 | 0,00 | 0,00 | 0,00 | |
| Annulations sur recettes (d) (6) | 0,00 | 0,00 | 0,00 | 0,00 | |
| Recettes nettes (b - d) | 3 483 000,00 | 0,00 | 0,00 | 0,00 | |

| N° opération : 12 | | Intitulé de l'opération : Construction siège URCA | | | Date de la délibération : 15/12/2016 |
|--|---|---|------------------------|---------------------|--------------------------------------|
| | Pour mémoire réalisations cumulées au 01/01/N (2) | RAR N-1 (3) | Nouveaux crédits votés | Total (4) | |
| DEPENSES (a) | 18 276,00 | 0,00 | 3 380 000,00 | 3 380 000,00 | |
| 902-23 Construction siège URCA (5) | 18 276,00 | 0,00 | 3 380 000,00 | 3 380 000,00 | |
| 040 Travaux réalisés par le personnel du mandataire (contrepartie 791) | 0,00 | 0,00 | 0,00 | 0,00 | |
| 041 Opérations d'ordre à l'intérieur de la section | 0,00 | 0,00 | 0,00 | 0,00 | |
| Annulations sur dépenses (c) (6) | 0,00 | 0,00 | 0,00 | 0,00 | |
| Dépenses nettes (a - c) | 18 276,00 | 0,00 | 3 380 000,00 | 3 380 000,00 | |

| N° opération : 12 | | Intitulé de l'opération : Construction siège URCA | | | Date de la délibération : 15/12/2016 | |
|--|---|---|------------------------|-------------------|--------------------------------------|--|
| | Pour mémoire réalisations cumulées au 01/01/N (2) | RAR N-1 (3) | Nouveaux crédits votés | Total (4) | | |
| RECETTES (b) | 0,00 | 0,00 | 480 000,00 | 480 000,00 | | |
| 902-23 Financement par le mandant et par d'autres tiers (7) | 0,00 | 0,00 | 480 000,00 | 480 000,00 | | |
| 040 Financement par le mandataire (contrepartie 6742) | 0,00 | 0,00 | 0,00 | 0,00 | | |
| 041 Financement par emprunt à la charge du tiers (contrepartie 2763) | 0,00 | 0,00 | 0,00 | 0,00 | | |
| Annulations sur recettes (d) (6) | 0,00 | 0,00 | 0,00 | 0,00 | | |
| Recettes nettes (b - d) | 0,00 | 0,00 | 480 000,00 | 480 000,00 | | |

| N° opération : 13 | | Intitulé de l'opération : Bâtiment mutualisé Moulin de la Housse | | | Date de la délibération : 15/12/2016 | |
|--|---|--|------------------------|-------------------|--------------------------------------|--|
| | Pour mémoire réalisations cumulées au 01/01/N (2) | RAR N-1 (3) | Nouveaux crédits votés | Total (4) | | |
| DEPENSES (a) | 0,00 | 0,00 | 460 000,00 | 460 000,00 | | |
| 902-23 Bâtiment mutualisé Moulin de la Housse (5) | 0,00 | 0,00 | 460 000,00 | 460 000,00 | | |
| 040 Travaux réalisés par le personnel du mandataire (contrepartie 791) | 0,00 | 0,00 | 0,00 | 0,00 | | |
| 041 Opérations d'ordre à l'intérieur de la section | 0,00 | 0,00 | 0,00 | 0,00 | | |
| Annulations sur dépenses (c) (6) | 0,00 | 0,00 | 0,00 | 0,00 | | |
| Dépenses nettes (a - c) | 0,00 | 0,00 | 460 000,00 | 460 000,00 | | |
| RECETTES (b) | 0,00 | 0,00 | 0,00 | 0,00 | | |
| Financement par le mandant et par d'autres tiers (7) | 0,00 | 0,00 | 0,00 | 0,00 | | |
| 040 Financement par le mandataire (contrepartie 6742) | 0,00 | 0,00 | 0,00 | 0,00 | | |
| 041 Financement par emprunt à la charge du tiers (contrepartie 2763) | 0,00 | 0,00 | 0,00 | 0,00 | | |
| Annulations sur recettes (d) (6) | 0,00 | 0,00 | 0,00 | 0,00 | | |
| Recettes nettes (b - d) | 0,00 | 0,00 | 0,00 | 0,00 | | |

| N° opération : 14 | | Intitulé de l'opération : Construction STAPS Croix Rouge | | | Date de la délibération : 15/12/2016 | |
|--|---|--|------------------------|------------------|--------------------------------------|--|
| | Pour mémoire réalisations cumulées au 01/01/N (2) | RAR N-1 (3) | Nouveaux crédits votés | Total (4) | | |
| DEPENSES (a) | 0,00 | 0,00 | 46 000,00 | 46 000,00 | | |
| 902-23 Construction STAPS Croix Rouge (5) | 0,00 | 0,00 | 46 000,00 | 46 000,00 | | |
| 040 Travaux réalisés par le personnel du mandataire (contrepartie 791) | 0,00 | 0,00 | 0,00 | 0,00 | | |
| 041 Opérations d'ordre à l'intérieur de la section | 0,00 | 0,00 | 0,00 | 0,00 | | |

| N° opération : 14 | | Intitulé de l'opération : Construction STAPS Croix Rouge | | | Date de la délibération : 15/12/2016 |
|---|---|--|------------------------|------------------|--------------------------------------|
| | Pour mémoire réalisations cumulées au 01/01/N (2) | RAR N-1 (3) | Nouveaux crédits votés | Total (4) | |
| Annulations sur dépenses (c) (6) | 0,00 | 0,00 | 0,00 | 0,00 | |
| Dépenses nettes (a – c) | 0,00 | 0,00 | 46 000,00 | 46 000,00 | |
| RECETTES (b) | 0,00 | 0,00 | 0,00 | 0,00 | |
| Financement par le mandant et par d'autres tiers (7) | 0,00 | 0,00 | 0,00 | 0,00 | |
| <i>040 Financement par le mandataire (contrepartie 6742)</i> | 0,00 | 0,00 | 0,00 | 0,00 | |
| <i>041 Financement par emprunt à la charge du tiers (contrepartie 2763)</i> | 0,00 | 0,00 | 0,00 | 0,00 | |
| Annulations sur recettes (d) (6) | 0,00 | 0,00 | 0,00 | 0,00 | |
| Recettes nettes (b - d) | 0,00 | 0,00 | 0,00 | 0,00 | |

| N° opération : 15 | | Intitulé de l'opération : Extension ESI Reims | | | Date de la délibération : 15/12/2016 |
|---|---|---|------------------------|------------------|--------------------------------------|
| | Pour mémoire réalisations cumulées au 01/01/N (2) | RAR N-1 (3) | Nouveaux crédits votés | Total (4) | |
| DEPENSES (a) | 0,00 | 0,00 | 18 000,00 | 18 000,00 | |
| 902-23 Extension ESI Reims (5) | 0,00 | 0,00 | 18 000,00 | 18 000,00 | |
| <i>040 Travaux réalisés par le personnel du mandataire (contrepartie 791)</i> | 0,00 | 0,00 | 0,00 | 0,00 | |
| <i>041 Opérations d'ordre à l'intérieur de la section</i> | 0,00 | 0,00 | 0,00 | 0,00 | |
| Annulations sur dépenses (c) (6) | 0,00 | 0,00 | 0,00 | 0,00 | |
| Dépenses nettes (a – c) | 0,00 | 0,00 | 18 000,00 | 18 000,00 | |
| RECETTES (b) | 0,00 | 0,00 | 0,00 | 0,00 | |
| Financement par le mandant et par d'autres tiers (7) | 0,00 | 0,00 | 0,00 | 0,00 | |
| <i>040 Financement par le mandataire (contrepartie 6742)</i> | 0,00 | 0,00 | 0,00 | 0,00 | |
| <i>041 Financement par emprunt à la charge du tiers (contrepartie 2763)</i> | 0,00 | 0,00 | 0,00 | 0,00 | |
| Annulations sur recettes (d) (6) | 0,00 | 0,00 | 0,00 | 0,00 | |
| Recettes nettes (b - d) | 0,00 | 0,00 | 0,00 | 0,00 | |

| N° opération : 16 | | Intitulé de l'opération : Extension Pôle Santé | | | Date de la délibération : 15/12/2016 |
|--|---|--|------------------------|-------------------|--------------------------------------|
| | Pour mémoire réalisations cumulées au 01/01/N (2) | RAR N-1 (3) | Nouveaux crédits votés | Total (4) | |
| DEPENSES (a) | 3 264,48 | 0,00 | 610 000,00 | 610 000,00 | |
| 902-23 Extension Pôle Santé (5) | 3 264,48 | 0,00 | 610 000,00 | 610 000,00 | |

| N° opération : 16 | | Intitulé de l'opération : Extension Pôle Santé | | | Date de la délibération : 15/12/2016 |
|---|---|--|------------------------|-------------------|--------------------------------------|
| | Pour mémoire réalisations cumulées au 01/01/N (2) | RAR N-1 (3) | Nouveaux crédits votés | Total (4) | |
| 040 Travaux réalisés par le personnel du mandataire (contrepartie 791) | 0,00 | 0,00 | 0,00 | 0,00 | |
| 041 Opérations d'ordre à l'intérieur de la section | 0,00 | 0,00 | 0,00 | 0,00 | |
| Annulations sur dépenses (c) (6) | 0,00 | 0,00 | 0,00 | 0,00 | |
| Dépenses nettes (a – c) | 3 264,48 | 0,00 | 610 000,00 | 610 000,00 | |
| RECETTES (b) | 0,00 | 0,00 | 0,00 | 0,00 | |
| Financement par le mandant et par d'autres tiers (7) | 0,00 | 0,00 | 0,00 | 0,00 | |
| 040 Financement par le mandataire (contrepartie 6742) | 0,00 | 0,00 | 0,00 | 0,00 | |
| 041 Financement par emprunt à la charge du tiers (contrepartie 2763) | 0,00 | 0,00 | 0,00 | 0,00 | |
| Annulations sur recettes (d) (6) | 0,00 | 0,00 | 0,00 | 0,00 | |
| Recettes nettes (b - d) | 0,00 | 0,00 | 0,00 | 0,00 | |

| N° opération : 17 | | Intitulé de l'opération : Pôle Recherche Agro-Ressources | | | Date de la délibération : 15/12/2016 |
|---|---|--|------------------------|-------------------|--------------------------------------|
| | Pour mémoire réalisations cumulées au 01/01/N (2) | RAR N-1 (3) | Nouveaux crédits votés | Total (4) | |
| DEPENSES (a) | 0,00 | 0,00 | 840 000,00 | 840 000,00 | |
| 902-23 Pôle Recherche Agro-Ressources (5) | 0,00 | 0,00 | 840 000,00 | 840 000,00 | |
| 040 Travaux réalisés par le personnel du mandataire (contrepartie 791) | 0,00 | 0,00 | 0,00 | 0,00 | |
| 041 Opérations d'ordre à l'intérieur de la section | 0,00 | 0,00 | 0,00 | 0,00 | |
| Annulations sur dépenses (c) (6) | 0,00 | 0,00 | 0,00 | 0,00 | |
| Dépenses nettes (a – c) | 0,00 | 0,00 | 840 000,00 | 840 000,00 | |
| RECETTES (b) | 0,00 | 0,00 | 0,00 | 0,00 | |
| Financement par le mandant et par d'autres tiers (7) | 0,00 | 0,00 | 0,00 | 0,00 | |
| 040 Financement par le mandataire (contrepartie 6742) | 0,00 | 0,00 | 0,00 | 0,00 | |
| 041 Financement par emprunt à la charge du tiers (contrepartie 2763) | 0,00 | 0,00 | 0,00 | 0,00 | |
| Annulations sur recettes (d) (6) | 0,00 | 0,00 | 0,00 | 0,00 | |
| Recettes nettes (b - d) | 0,00 | 0,00 | 0,00 | 0,00 | |

(1) Ouvrir un cadre par opération pour compte de tiers.

(2) Ensemble des réalisations connues (hors restes à réaliser).

(3) A remplir uniquement en cas de reprise des résultats de l'exercice précédent, soit après le vote du compte administratif, soit en cas de reprise anticipée des résultats.

(4) Total = Restes à réaliser N-1 + Nouveaux crédits votés.

(5) Inscrire le chapitre et la nature des travaux.

(6) Le chapitre 45 doit être détaillé conformément au plan de comptes, tant en dépenses qu'en recettes.

(7) Indiquer le chapitre.

| | |
|---|-----------|
| IV – ANNEXES | IV |
| ELEMENTS DU BILAN – ETAT DES PRETS | B6 |

Prêts (compte 274)

| Bénéficiaires | Date de la délibération | Encours restant dû au 01/01/N | Montant de l'annuité à recouvrer | | ICNE de l'exercice |
|---|-------------------------|-------------------------------|----------------------------------|----------|--------------------|
| | | | Capital | Intérêts | |
| - Assortis d'intérêts (total) | | 0,00 | 0,00 | 0,00 | 0,00 |
| - Non assortis d'intérêts (total) | | 19 990 555,96 | 4 180 840,10 | | |
| 2017000038 Prêt perso matricule 05599 12 MOIS a 100 E | 17/09/2014 | 500,00 | 500,00 | | |
| SAS Soprema | 01/12/2006 | 50 000,00 | 50 000,00 | | |
| ECAM Strasbourg Europe | 15/03/2015 | 400 000,00 | 0,00 | | |
| SAS Les Ateliers Réunis | 13/11/2015 | 300 000,00 | 0,00 | | |
| Association Fédérative Générale des Etudiants de Strasbourg (AFGES) | 09/10/2015 | 28 000,00 | 7 000,00 | | |
| SAFER - Fonds de compensation environnementale | 14/02/2014 | 300 000,00 | 0,00 | | |
| Communauté Vendeuvres Souleine | 14/04/2009 | 400 000,00 | 100 000,00 | | |
| SARL LA TETE AILLEURS | 11/07/2011 | 401,00 | 401,00 | | |
| SARL ITC DONCHERY | 19/09/2011 | 5 869,60 | 5 869,60 | | |
| SARL LOUIS MAROTTE | 12/03/2012 | 917,40 | 917,40 | | |
| SARL RESTAURANT SOUPLY | 21/05/2012 | 875,00 | 875,00 | | |
| SARL ARTHUR | 21/05/2012 | 4 000,00 | 4 000,00 | | |
| BEHEMS EX CHARCUT. VOUZINOISE | 21/05/2012 | 23 322,00 | 13 336,00 | | |
| SCOP LA FONDERIE ROLLINGER | 24/09/2012 | 27 840,50 | 15 909,20 | | |
| SARL AMBULANCES NOGENTAISES | 24/09/2012 | 3 500,00 | 3 500,00 | | |
| SCEA MONCUY CHRISTOPHE | 24/09/2012 | 6 000,00 | 4 000,00 | | |
| SARL GOURISSE | 22/10/2012 | 5 786,00 | 2 896,00 | | |
| SARL DEFRANCE CMH | 22/10/2012 | 3 500,00 | 3 500,00 | | |
| SARL AGM | 22/10/2012 | 3 000,00 | 3 000,00 | | |
| SAS RIB | 22/10/2012 | 10 000,00 | 10 000,00 | | |
| SARL LE CHAI DE GIVET | 26/11/2012 | 6 000,00 | 6 000,00 | | |
| SA PROPY-DELTA | 26/11/2012 | 3 000,00 | 3 000,00 | | |
| SAS ACIE | 26/11/2012 | 5 000,00 | 5 000,00 | | |
| SARL HDH COUVREURS | 26/11/2012 | 8 000,00 | 8 000,00 | | |
| SARL Textile Lafitte | 26/11/2012 | 5 775,06 | 5 775,06 | | |
| CONSEIL GENERAL DE L'AUBE | 11/03/2013 | 270 000,00 | 45 000,00 | | |
| SARL HOLDING H | 11/02/2013 | 812,50 | 812,50 | | |
| SAS ANTHONY TOITURE | 11/02/2013 | 625,00 | 625,00 | | |
| SARL PIQUEE | 11/02/2013 | 3 125,00 | 3 125,00 | | |
| SAS FONDERIES NICOLAS | 11/02/2013 | 6 250,00 | 6 250,00 | | |
| SA FORGEAVIA | 11/02/2013 | 5 000,00 | 5 000,00 | | |
| SARL Deguy Conge | 11/02/2013 | 5 000,00 | 5 000,00 | | |

Région Grand Est - Budget principal - BP - 2018

| Bénéficiaires | Date de la délibération | Encours restant dû au 01/01/N | Montant de l'annuité à recouvrer | | ICNE de l'exercice |
|--------------------------------|-------------------------|-------------------------------|----------------------------------|----------|--------------------|
| | | | Capital | Intérêts | |
| SAS SOCIETE FINANCIERE ET INDU | 11/03/2013 | 6 250,00 | 6 250,00 | | |
| MODELAGES CHOFFAT | 11/03/2013 | 5 000,00 | 5 000,00 | | |
| SARL LM STYLISTE VISAGISTE COI | 11/03/2013 | 500,00 | 500,00 | | |
| SARL PIQUET SALHI | 11/03/2013 | 937,50 | 937,50 | | |
| SARL EVP (EUROP. VENTE PREST.) | 11/03/2013 | 9 000,00 | 9 000,00 | | |
| AIR FROID | 11/03/2013 | 937,50 | 937,50 | | |
| SARL FP'PRINT | 15/04/2013 | 875,00 | 875,00 | | |
| SARL MOTOCULTURE SERVICES | 15/04/2013 | 5 062,00 | 2 028,00 | | |
| SAS BL FORMATION | 15/04/2013 | 2 500,00 | 2 500,00 | | |
| SAS ALLCEA | 15/04/2013 | 1 625,00 | 1 625,00 | | |
| SARL LES RECEPTIONS BERTACCHI | 15/04/2013 | 15 000,00 | 15 000,00 | | |
| SARL AVELEC FRANCE | 15/04/2013 | 6 000,00 | 6 000,00 | | |
| Commune de Douzy | 13/05/2013 | 20 161,00 | 10 080,50 | | |
| SAS SOCIETE AUBOISE DU BATIMEN | 15/04/2013 | 3 875,00 | 3 875,00 | | |
| BMT PRODUCTION | 15/04/2013 | 30 628,00 | 30 628,00 | | |
| SOC. EQUIPT ET AMGT ARDENNES | 24/05/2013 | 112 500,00 | 112 500,00 | | |
| SARL PINOUCHE CORPORATED | 13/05/2013 | 1 875,00 | 1 875,00 | | |
| ENTREPRISE SAGNA Nina | 13/05/2013 | 750,00 | 750,00 | | |
| SARL DR DISTRIBUTION | 13/05/2013 | 9 000,00 | 9 000,00 | | |
| SARL MULTI SERVICES | 13/05/2013 | 6 750,00 | 6 750,00 | | |
| COM AGGLO. COEUR D'ARDENNE | 08/07/2013 | 112 500,00 | 112 500,00 | | |
| CFD INDUSTRIE | 24/06/2013 | 25 000,00 | 20 000,00 | | |
| SNC LA GITANE | 24/06/2013 | 3 750,00 | 3 750,00 | | |
| SARL LECOUCHE | 24/06/2013 | 12 000,00 | 12 000,00 | | |
| CIDEO AUDIOVISUEL & MULTIMEDIA | 24/06/2013 | 9 000,00 | 9 000,00 | | |
| SAS CONCEPT ITON | 24/06/2013 | 7 500,00 | 7 500,00 | | |
| SARL AUBRY | 08/07/2013 | 7 500,00 | 7 500,00 | | |
| SARL MAURISSAT | 08/07/2013 | 1 875,00 | 1 875,00 | | |
| SNC TABAC PRESSE DU DER | 08/07/2013 | 4 687,50 | 4 687,50 | | |
| SAS VETIVER | 08/07/2013 | 20 000,00 | 20 000,00 | | |
| SARL ALPHONSINE | 23/09/2013 | 5 000,00 | 5 000,00 | | |
| SARL A CONSEIL NRJ | 23/09/2013 | 3 750,00 | 3 750,00 | | |
| SARL TAXI CONFORT | 23/09/2013 | 5 500,00 | 5 500,00 | | |
| SARL LE QG | 23/09/2013 | 9 500,00 | 9 500,00 | | |
| SARL RINALDO | 23/09/2013 | 1 500,00 | 1 500,00 | | |
| ENTREPRISE PARRAUD Virginie | 23/09/2013 | 1 250,00 | 1 250,00 | | |
| SARL MDSP BANANAS | 23/09/2013 | 2 500,00 | 2 500,00 | | |
| SAS ATB INVEST | 23/09/2013 | 20 000,00 | 20 000,00 | | |
| SARL CHOOZ TECHNI FINITION | 23/09/2013 | 12 500,00 | 10 000,00 | | |

Région Grand Est - Budget principal - BP - 2018

| Bénéficiaires | Date de la délibération | Encours restant dû au 01/01/N | Montant de l'annuité à recouvrer | | ICNE de l'exercice |
|--------------------------------|-------------------------|-------------------------------|----------------------------------|----------|--------------------|
| | | | Capital | Intérêts | |
| SARL S.C.D.C | 23/09/2013 | 15 000,00 | 12 000,00 | | |
| LE GRAND TROYES | 25/11/2013 | 175 000,00 | 87 500,00 | | |
| BOCUBE | 23/09/2013 | 16 247,00 | 16 247,00 | | |
| SAS FOREST AVENUE | 14/10/2013 | 7 500,00 | 7 500,00 | | |
| POLE MECANIQUE DES ARDENNES | 14/10/2013 | 29 015,00 | 5 805,00 | | |
| SARL ECOCEP | 14/10/2013 | 7 500,00 | 7 500,00 | | |
| SARL MENUISERIE PARIS | 14/10/2013 | 25 000,00 | 20 000,00 | | |
| SARL MEDIC ASSISTANCE | 14/10/2013 | 10 000,00 | 10 000,00 | | |
| EURL OTS ENFANCE | 25/11/2013 | 13 125,00 | 8 750,00 | | |
| SUB GOURMAND | 25/11/2013 | 7 500,00 | 7 500,00 | | |
| ARDENNES DEVELOPPEMENT CONSEIL | 25/11/2013 | 12 500,00 | 12 500,00 | | |
| SARL LE FOURNIL DE PLANCY | 25/11/2013 | 2 500,00 | 2 500,00 | | |
| SAS MAVI TECHNOLOGIES | 25/11/2013 | 12 500,00 | 12 500,00 | | |
| ENTREPRISE VELY RODOLPHE | 25/11/2013 | 7 500,00 | 7 500,00 | | |
| DMD SANTE | 25/11/2013 | 20 000,00 | 20 000,00 | | |
| TRACE DEPOLLUTION RECYCLAGE | 25/11/2013 | 49 000,00 | 39 200,00 | | |
| SARL JSC EVENTS | 20/01/2014 | 9 375,00 | 7 500,00 | | |
| SAS EDOVA ENVIRONNEMENT EST | 20/01/2014 | 15 625,00 | 12 500,00 | | |
| SARL ATTRACTIF'IMMO | 20/01/2014 | 2 343,75 | 1 875,00 | | |
| SARL LE MILNEUF | 20/01/2014 | 3 750,00 | 3 000,00 | | |
| SARL KLINKAS | 20/01/2014 | 3 125,00 | 2 500,00 | | |
| SAS SPC | 20/01/2014 | 3 125,00 | 2 500,00 | | |
| SAR AMBULANCES BIEL | 20/01/2014 | 2 500,00 | 2 000,00 | | |
| SARL NADOLA | 20/01/2014 | 10 937,50 | 8 750,00 | | |
| SCOPARL IMF BOULONNERIE INDUS | 20/01/2014 | 21 875,00 | 17 500,00 | | |
| SAS INNOVAX INTERNATIONAL | 20/01/2014 | 12 500,00 | 10 000,00 | | |
| SAS UFM DEVELOPPEMENT | 20/01/2014 | 21 875,00 | 17 500,00 | | |
| SA SEFAC | 20/01/2014 | 35 000,00 | 20 000,00 | | |
| ARTEMISE SAS | 20/01/2014 | 33 600,00 | 22 400,00 | | |
| SAS SUBLIMATA | 10/03/2014 | 30 000,00 | 20 000,00 | | |
| SARL POLEZAG | 10/03/2014 | 18 750,00 | 12 500,00 | | |
| LE CLOS SIMON | 10/03/2014 | 22 500,00 | 15 000,00 | | |
| SNC LE ROYAL | 10/03/2014 | 7 500,00 | 5 000,00 | | |
| SARL KOLEK FONTENEAU | 10/03/2014 | 5 625,00 | 3 750,00 | | |
| SARL ADM BOIS ET TORREFACTION | 10/03/2014 | 35 000,00 | 20 000,00 | | |
| PUNJAB RESTAURANT | 07/04/2014 | 22 500,00 | 15 000,00 | | |
| EURL BC TWO | 07/04/2014 | 35 000,00 | 20 000,00 | | |
| SAS TEXALLIANCE | 07/04/2014 | 37 500,00 | 25 000,00 | | |
| SARL QUARAC'TERRE | 07/04/2014 | 5 625,00 | 3 750,00 | | |

Région Grand Est - Budget principal - BP - 2018

| Bénéficiaires | Date de la délibération | Encours restant dû au 01/01/N | Montant de l'annuité à recouvrer | | ICNE de l'exercice |
|--------------------------------|-------------------------|-------------------------------|----------------------------------|----------|--------------------|
| | | | Capital | Intérêts | |
| SARL INDUSTRIE LINGONNE | 07/04/2014 | 13 125,00 | 8 750,00 | | |
| ENTREPRISE HERBULOT RODOLPHE | 07/04/2014 | 3 375,00 | 2 250,00 | | |
| SARL AURELIEN | 07/04/2014 | 11 250,00 | 7 500,00 | | |
| SARL ALU BAIE CREATION | 12/05/2014 | 5 625,00 | 3 750,00 | | |
| SAS TI | 12/05/2014 | 37 500,00 | 25 000,00 | | |
| SARL SOMAREL | 12/05/2014 | 5 625,00 | 3 750,00 | | |
| SAS ALLO TAXIS MORET | 12/05/2014 | 3 000,00 | 2 000,00 | | |
| ENTREPRISE ZAWADSKI Didier | 12/05/2014 | 3 750,00 | 2 500,00 | | |
| EURL INSTITUT MARIE HELENE | 12/05/2014 | 3 000,00 | 2 000,00 | | |
| SARL SALAISONS BOURBONNAISES | 12/05/2014 | 3 750,00 | 2 500,00 | | |
| SARL GRAIN DE BEAUTE | 12/05/2014 | 15 000,00 | 10 000,00 | | |
| SARL CHOCOLAT ET PISTACHE | 12/05/2014 | 9 375,00 | 6 250,00 | | |
| PIERRE BOURQUIN COMMUNICATIONS | 12/05/2014 | 126 000,00 | 36 000,00 | | |
| SAS SAVIPLAST | 04/08/2014 | 315 000,00 | 84 000,00 | | |
| SARL Chocolaterie Lothaire | 12/05/2014 | 32 000,00 | 16 000,00 | | |
| SAS MECANIQUE L | 12/05/2014 | 40 000,00 | 20 000,00 | | |
| SARL MARTEL | 12/05/2014 | 40 000,00 | 20 000,00 | | |
| SOCIETE INDUSTRIEL BETONS ARD | 12/05/2014 | 56 291,00 | 14 076,00 | | |
| SAS AFS SEDAN | 16/06/2014 | 43 750,00 | 25 000,00 | | |
| SNC LE CAMBRONNE | 16/06/2014 | 8 750,00 | 5 000,00 | | |
| SARL SOPATRA | 16/06/2014 | 17 500,00 | 10 000,00 | | |
| SARL MARIBER | 16/06/2014 | 21 875,00 | 12 500,00 | | |
| SCA France Teinture | 07/07/2014 | 150 000,00 | 40 000,00 | | |
| SAS HORIZON | 07/07/2014 | 13 125,00 | 7 500,00 | | |
| SARL MMCA | 07/07/2014 | 6 562,50 | 3 750,00 | | |
| GAS DISTRIBUTION SAS | 22/09/2014 | 25 000,00 | 12 500,00 | | |
| CARPE DIEM | 22/09/2014 | 12 500,00 | 6 250,00 | | |
| ENTREPRISE CANIARD | 22/09/2014 | 3 000,00 | 1 500,00 | | |
| SAS RESEAU AIR SERVICE | 22/09/2014 | 11 000,00 | 5 500,00 | | |
| SARL OUTIL MECA | 22/09/2014 | 36 000,00 | 16 000,00 | | |
| METALINOV | 22/09/2014 | 45 000,00 | 20 000,00 | | |
| SARL HARMONIE | 22/09/2014 | 15 000,00 | 7 500,00 | | |
| SAS GHP SEDAN | 20/10/2014 | 50 000,00 | 25 000,00 | | |
| SAS PAPETERIE CHAMPENOISE | 20/10/2014 | 15 500,00 | 7 750,00 | | |
| SAS ART FUNERAIRE FAVRE | 20/10/2014 | 20 000,00 | 10 000,00 | | |
| EURL AGRI-VITI ESCHARD SOARES | 20/10/2014 | 13 000,00 | 6 500,00 | | |
| SAS CANELIA | 20/10/2014 | 400 000,00 | 200 000,00 | | |
| ENTREPRISE LAVAL REGIS | 17/11/2014 | 15 000,00 | 7 500,00 | | |
| SAS ARTEMIS AUTOMOBILES | 17/11/2014 | 12 500,00 | 6 250,00 | | |

Région Grand Est - Budget principal - BP - 2018

| Bénéficiaires | Date de la délibération | Encours restant dû au 01/01/N | Montant de l'annuité à recouvrer | | ICNE de l'exercice |
|--------------------------------|-------------------------|-------------------------------|----------------------------------|----------|--------------------|
| | | | Capital | Intérêts | |
| SAS ETS CANON | 17/11/2014 | 15 000,00 | 7 500,00 | | |
| SARL MAITRE DU FEU | 17/11/2014 | 20 000,00 | 10 000,00 | | |
| SAS FIXATION TECHNIQUE DE VIRE | 17/11/2014 | 15 000,00 | 7 500,00 | | |
| SUN DESHY | 24/11/2014 | 75 000,00 | 37 500,00 | | |
| EURL MPM | 26/01/2015 | 33 750,00 | 15 000,00 | | |
| SAS TAGAR | 26/01/2015 | 56 250,00 | 25 000,00 | | |
| SARL LEOGORIC | 26/01/2015 | 100 000,00 | 40 000,00 | | |
| ESCAO ASSOCIES | 26/01/2015 | 30 000,02 | 13 333,32 | | |
| SAS TAXI GERMAIN | 26/01/2015 | 47 250,00 | 21 000,00 | | |
| SARL AU CLOS | 26/01/2015 | 16 875,00 | 7 500,00 | | |
| SARL TTF | 26/01/2015 | 65 774,00 | 15 476,00 | | |
| AERO SOLUTIONS SAS | 26/01/2015 | 28 125,00 | 12 500,00 | | |
| SARTECH PACKAGING | 26/01/2015 | 43 875,00 | 19 500,00 | | |
| EIRL BADET | 26/01/2015 | 16 875,00 | 7 500,00 | | |
| SAS L. PARTICIPATIONS | 09/03/2015 | 75 000,00 | 30 000,00 | | |
| SAS ANQUET | 09/03/2015 | 25 000,00 | 10 000,00 | | |
| SAS SOCIETE NOUVELLE SATI | 09/03/2015 | 18 750,00 | 7 500,00 | | |
| SASU SOCIETE NOUVELLE ACTM | 09/03/2015 | 18 750,00 | 7 500,00 | | |
| MC CHAMPIGNY SAS | 09/03/2015 | 62 500,00 | 25 000,00 | | |
| SARL O PRODUCTEUR | 09/03/2015 | 25 000,00 | 10 000,00 | | |
| SAS BNG INVESTISSEMENTS | 13/04/2015 | 61 875,00 | 24 750,00 | | |
| SC HOLDING DERVAL ET ROGE | 13/04/2015 | 55 000,00 | 20 000,00 | | |
| SASU BASILE POUILLOT | 13/04/2015 | 15 625,00 | 6 250,00 | | |
| SARL L'ESSENTIEL | 13/04/2015 | 16 250,00 | 6 500,00 | | |
| SAS FONDERIES HAMEL | 13/04/2015 | 31 875,00 | 12 750,00 | | |
| SOCIETE A.E.D.S TECHNOLOGIE | 13/04/2015 | 28 125,00 | 11 250,00 | | |
| S.A.R.L. LES GRAINS | 13/04/2015 | 56 250,00 | 22 500,00 | | |
| SARL LES PETITS PRES | 13/04/2015 | 33 000,00 | 12 000,00 | | |
| SA FINAXO ENVIRONNEMENT | 13/04/2015 | 180 000,00 | 40 000,00 | | |
| SARL DERGER | 18/05/2015 | 18 750,00 | 7 500,00 | | |
| ENTREPRISE DELHALLE SIMON | 18/05/2015 | 16 500,00 | 6 000,00 | | |
| SARL KAZUMARI | 18/05/2015 | 28 125,00 | 11 250,00 | | |
| SNC BEAUFORT ET FILLES | 18/05/2015 | 33 000,00 | 12 000,00 | | |
| SARL LE PRESOIR | 18/05/2015 | 55 000,00 | 20 000,00 | | |
| CENTRE MOTOCULTURE | 18/05/2015 | 27 500,00 | 10 000,00 | | |
| EIRL DONARD | 15/06/2015 | 22 687,50 | 8 250,00 | | |
| SARL LA LOGE | 15/06/2015 | 68 750,00 | 25 000,00 | | |
| SARL CMPAI | 15/06/2015 | 68 750,00 | 25 000,00 | | |
| SAS PISCINES MAGILINE | 15/06/2015 | 142 500,00 | 30 000,00 | | |

Région Grand Est - Budget principal - BP - 2018

| Bénéficiaires | Date de la délibération | Encours restant dû au 01/01/N | Montant de l'annuité à recouvrer | | ICNE de l'exercice |
|--------------------------------|-------------------------|-------------------------------|----------------------------------|----------|--------------------|
| | | | Capital | Intérêts | |
| SARL INSTITUT BIOTECH J. BOY | 15/06/2015 | 171 875,00 | 62 500,00 | | |
| EURL ARTINVEST | 06/07/2015 | 103 125,00 | 37 500,00 | | |
| SARL ANDY | 06/07/2015 | 41 250,00 | 15 000,00 | | |
| SNC AU PETIT BERCY | 06/07/2015 | 20 625,00 | 7 500,00 | | |
| SARL ARTIFIL | 06/07/2015 | 48 125,00 | 17 500,00 | | |
| SAS MECANIQUE L | 06/07/2015 | 68 750,00 | 25 000,00 | | |
| SCI LE SOUTAIN | 15/06/2015 | 46 823,00 | 12 488,00 | | |
| SA FRANCE VOLETS INTEX | 21/09/2015 | 100 000,00 | 20 000,00 | | |
| EURL GARAGE DE CLESLES | 21/09/2015 | 19 500,00 | 6 000,00 | | |
| SARL LGS | 21/09/2015 | 41 250,00 | 13 750,00 | | |
| SAS ABCM | 21/09/2015 | 45 000,00 | 15 000,00 | | |
| SAS IMEO SOLUTIONS | 21/09/2015 | 37 500,00 | 12 500,00 | | |
| SAS OPTIQUE COLSON | 21/09/2015 | 26 000,00 | 8 000,00 | | |
| SAS SAINT CHARD | 21/09/2015 | 37 500,00 | 12 500,00 | | |
| SAS SOCIETE NOUVELLE MIRANDEL | 21/09/2015 | 32 500,00 | 10 000,00 | | |
| SARL ELLIVA | 21/09/2015 | 15 000,00 | 5 000,00 | | |
| SAS ADC | 21/09/2015 | 37 500,00 | 12 500,00 | | |
| SARL JEAN POIRIER | 21/09/2015 | 58 500,00 | 18 000,00 | | |
| SAS VAUTHRIN FORAGES | 23/11/2015 | 200 000,00 | 40 000,00 | | |
| SAS BOUCHERIE MAURINO | 26/10/2015 | 24 375,00 | 7 500,00 | | |
| EURL MATHIEU | 26/10/2015 | 19 500,00 | 6 000,00 | | |
| SASU L'EPICURIEN | 26/10/2015 | 19 500,00 | 6 000,00 | | |
| SARL LA CANTINA | 26/10/2015 | 18 240,00 | 6 080,00 | | |
| SARL BOUDIN BLANC DU RETHELOIS | 26/10/2015 | 112 500,00 | 37 500,00 | | |
| SASU MICRO BRASSERIE ONCE TROY | 26/10/2015 | 37 500,00 | 12 500,00 | | |
| SAS MAYLI SPORT | 26/10/2015 | 18 750,00 | 6 250,00 | | |
| SAS OC LOGISTIQUE | 26/10/2015 | 32 500,00 | 10 000,00 | | |
| SARL BONAPP | 26/10/2015 | 37 500,00 | 12 500,00 | | |
| BACHA ENTREPRISES | 26/10/2015 | 200 000,00 | 40 000,00 | | |
| SAS AFS SEDAN | 26/10/2015 | 40 625,00 | 12 500,00 | | |
| ENTREPRISE BAILLET PATRICK | 26/10/2015 | 32 500,00 | 10 000,00 | | |
| SAS MILLBAKER | 26/10/2015 | 53 055,00 | 17 685,00 | | |
| SAS KAVI | 23/11/2015 | 32 500,00 | 10 000,00 | | |
| SNC LE RELAIS DE MARIGNY | 23/11/2015 | 22 500,00 | 7 500,00 | | |
| SARL LOCA RECEPTION | 23/11/2015 | 30 000,00 | 10 000,00 | | |
| SAS ID CONCEPT | 23/11/2015 | 65 000,00 | 20 000,00 | | |
| SARL VR CONSULTING | 26/02/2016 | 40 625,00 | 12 500,00 | | |
| SARL JLS LAZZARIN | 26/02/2016 | 70 000,00 | 20 000,00 | | |
| EURL OPTIC CHAUMONT | 26/02/2016 | 36 562,50 | 11 250,00 | | |

Région Grand Est - Budget principal - BP - 2018

| Bénéficiaires | Date de la délibération | Encours restant dû au 01/01/N | Montant de l'annuité à recouvrer | | ICNE de l'exercice |
|--------------------------------|-------------------------|-------------------------------|----------------------------------|----------|--------------------|
| | | | Capital | Intérêts | |
| EUURL GANNE BUCHERES | 26/02/2016 | 20 312,50 | 6 250,00 | | |
| SARL DG INDUSTRIE | 29/03/2016 | 87 500,00 | 25 000,00 | | |
| SAS WEBER BOUTIQUE | 29/03/2016 | 22 500,00 | 6 000,00 | | |
| SASU VICANDLOL | 29/03/2016 | 30 000,00 | 8 000,00 | | |
| SARL LS (COMPAGNONS PEINTRES | 29/03/2016 | 35 000,00 | 10 000,00 | | |
| SARL LA DOYENNE RECEPTION | 29/03/2016 | 29 750,00 | 8 500,00 | | |
| SAS CAPARDEN | 22/04/2016 | 28 125,00 | 7 500,00 | | |
| SARL IDFC (ID FORMATION CONSEI | 22/04/2016 | 75 000,00 | 20 000,00 | | |
| SARL CARS DELANNOY ET FILS | 22/04/2016 | 50 625,00 | 13 500,00 | | |
| SAS ROUSCHOP | 20/05/2016 | 28 125,00 | 7 500,00 | | |
| SASU LS | 20/05/2016 | 84 375,00 | 22 500,00 | | |
| SARL ALUC | 20/05/2016 | 28 125,00 | 7 500,00 | | |
| SARL FINANCIERE TASKY | 01/07/2016 | 45 000,00 | 12 000,00 | | |
| SAS STEFIL EVOLUTION | 01/07/2016 | 30 000,00 | 8 000,00 | | |
| SAS BUFF AND CO | 23/09/2016 | 100 000,00 | 18 750,00 | | |
| EUURL ARCA PASCAL | 23/09/2016 | 26 000,00 | 4 875,00 | | |
| ENTREPRISE DEUTSCHE STEPHANE | 23/09/2016 | 34 000,00 | 8 000,00 | | |
| SAS LES CHAMPIGNONS DE CUSSANG | 23/09/2016 | 30 000,00 | 5 625,00 | | |
| AD INVESTISSEMENT SAS AM PRO | 23/09/2016 | 80 000,00 | 15 000,00 | | |
| SAS AMILAN | 23/09/2016 | 76 500,00 | 18 000,00 | | |
| SAS SG BOULINGRIN | 23/09/2016 | 50 000,00 | 9 375,00 | | |
| SAS LES DELICES DE CHLOE | 14/10/2016 | 34 000,00 | 8 000,00 | | |
| SAS ATELIER ECR | 14/10/2016 | 34 000,00 | 8 000,00 | | |
| SARL KALICONCEPT | 25/11/2016 | 170 000,00 | 40 000,00 | | |
| SARL MP SAINT ALP | 12/12/2016 | 38 250,00 | 9 000,00 | | |
| SARL FALLET CF MENUISERIE | 12/12/2016 | 25 500,00 | 6 000,00 | | |
| SARL LISCINE | 12/12/2016 | 38 250,00 | 9 000,00 | | |
| SAS PB LAURA | 12/12/2016 | 55 250,00 | 13 000,00 | | |
| SARL APMS | 12/12/2016 | 60 000,00 | 11 250,00 | | |
| SARL DIDIER RS | 12/12/2016 | 70 000,00 | 13 125,00 | | |
| SARL TONNELLERIE DE CHAMPAGNE | 12/12/2016 | 42 500,00 | 10 000,00 | | |
| SAS HOCARO | 27/01/2017 | 70 000,00 | 13 125,00 | | |
| SNC BAILLY BROTHERS | 27/01/2017 | 54 000,00 | 12 000,00 | | |
| SARL CUDEL CGB | 27/01/2017 | 40 000,00 | 7 500,00 | | |
| SARL LOUIS LE PIEUX | 27/01/2017 | 50 000,00 | 9 375,00 | | |
| SARL ADM FINANCE | 27/01/2017 | 150 000,00 | 28 125,00 | | |
| SARL CAP ENERGY | 24/02/2017 | 60 000,00 | 7 500,00 | | |
| SAS FOUREAU | 31/03/2017 | 47 500,00 | 10 000,00 | | |
| ENTREPRISE LEVEAUX ISOBEL | 31/03/2017 | 28 500,00 | 6 000,00 | | |

Région Grand Est - Budget principal - BP - 2018

| Bénéficiaires | Date de la délibération | Encours restant dû au 01/01/N | Montant de l'annuité à recouvrer | | ICNE de l'exercice |
|------------------------------------|-------------------------|-------------------------------|----------------------------------|----------|--------------------|
| | | | Capital | Intérêts | |
| SAS RSL | 31/03/2017 | 30 000,00 | 1 875,00 | | |
| SAS SVLM | 31/03/2017 | 28 500,00 | 6 000,00 | | |
| TRIOLET Aline | 24/04/2017 | 33 250,00 | 7 000,00 | | |
| SARL LA SALAMANDRE | 24/04/2017 | 50 000,00 | 6 250,00 | | |
| SA Acieries Hachette et Driout | 12/12/2016 | 250 000,00 | 0,00 | | |
| SARL COUVERTURE ZINGUERIE HENA | 31/03/2017 | 30 000,00 | 3 750,00 | | |
| SAS SII ARDENNES | 29/05/2017 | 57 000,00 | 12 000,00 | | |
| SARL HOLDING ROZE | 29/05/2017 | 38 000,00 | 8 000,00 | | |
| SARL OPTIC SAVARY LUCAS DELORM | 29/05/2017 | 57 000,00 | 12 000,00 | | |
| SAS LA DAVANT | 29/05/2017 | 80 000,00 | 5 000,00 | | |
| SARL HOLDING RS | 29/05/2017 | 60 000,00 | 3 750,00 | | |
| SAS L'EPI D'OR | 29/05/2017 | 40 000,00 | 2 500,00 | | |
| SARL LES FOODIES | 29/05/2017 | 30 000,00 | 1 875,00 | | |
| SAS FORNAX | 29/05/2017 | 47 500,00 | 10 000,00 | | |
| SARL MOTOSIDE PASSION | 30/06/2017 | 24 700,00 | 5 200,00 | | |
| SARL EMGM | 30/06/2017 | 57 000,00 | 12 000,00 | | |
| SARL B.A. SERVICES | 30/06/2017 | 24 000,00 | 1 500,00 | | |
| SAS MC DEAL SHELTAIR | 30/06/2017 | 28 000,00 | 1 750,00 | | |
| SAS ALDA | 30/06/2017 | 100 000,00 | 6 250,00 | | |
| ETABLISSEMENTS HUOT | 29/05/2017 | 250 000,00 | 0,00 | | |
| SARL JACQUES PREVOT ARTIFICES | 31/03/2017 | 70 000,00 | 8 750,00 | | |
| CCI des Ardennes (SEDAN) | 13/05/1997 | 5 716,82 | 5 716,82 | | |
| IEV (ELD 58) | 24/10/2008 | 2 233,20 | 2 233,20 | | |
| HYDRO LEDUC (ELD 93) | 27/02/2009 | 20 000,00 | 20 000,00 | | |
| PLEIADES CAPITAL (ELT 30) | 27/02/2009 | 14 000,00 | 2 000,00 | | |
| AG2B (ELT 31) | 29/05/2009 | 20 000,00 | 20 000,00 | | |
| BATFICOM (ELT 33) | 29/05/2009 | 10 000,00 | 10 000,00 | | |
| EST PREFA (ELD 117) | 10/07/2009 | 8 376,00 | 4 188,00 | | |
| VAGNER GRAPHIC (ELD 133) | 27/11/2009 | 18 954,00 | 17 496,00 | | |
| SARL LANZ (FICTRESO11) | 29/01/2010 | 78 750,00 | 20 000,00 | | |
| SYNDICAT DES EAU DU SOIRON (FGP 3) | 29/01/2010 | 460 334,00 | 0,00 | | |
| IFBM (ELD 146) | 26/02/2010 | 16 000,00 | 8 000,00 | | |
| SIMALU (FICTRESO23) | 24/06/2010 | 13 750,00 | 5 500,00 | | |
| ISOLOR (ELD 154) | 25/06/2010 | 8 300,00 | 8 300,00 | | |
| DENIS EUGE FINANCES (ELT 45) | 22/10/2010 | 12 800,00 | 12 800,00 | | |
| FIBRASTRAL (FIBRA1) | 26/11/2010 | 148 318,36 | 0,00 | | |
| GR DEVELOPPEMENT (ELT 49) | 23/12/2010 | 20 000,00 | 20 000,00 | | |
| NIH CAPITAL (ELT 50) | 23/12/2010 | 10 000,00 | 10 000,00 | | |
| SARL GARAGE TONON (ELD 165) | 23/12/2010 | 20 000,00 | 20 000,00 | | |

Région Grand Est - Budget principal - BP - 2018

| Bénéficiaires | Date de la délibération | Encours restant dû au 01/01/N | Montant de l'annuité à recouvrer | | ICNE de l'exercice |
|---|-------------------------|-------------------------------|----------------------------------|----------|--------------------|
| | | | Capital | Intérêts | |
| SAS PHENIX (ELT 48) | 23/12/2010 | 10 000,00 | 5 000,00 | | |
| SYNDICAT DES EAUX DU SOIRON (FGP 4) | 28/01/2011 | 192 248,00 | 0,00 | | |
| LE NAPPAGE (ELD 174) | 01/04/2011 | 5 000,00 | 5 000,00 | | |
| STE VALTERRA DEPOLLUTION ET REHABIL (LORVER1) | 13/10/2011 | 1 377 039,47 | 0,00 | | |
| BIOCAPTECH (BIOCAP1) | 16/03/2012 | 80 662,26 | 0,00 | | |
| FP ENVIRONNEMENT (BIOCAP2) | 16/03/2012 | 24 015,23 | 0,00 | | |
| STE THOMAS (ELD 180) | 28/09/2012 | 8 000,00 | 4 000,00 | | |
| TAI HOLDING (FGP 5) | 28/09/2012 | 367 240,00 | 0,00 | | |
| VISUOL TECHNOLOGIES (ELD 181) | 21/12/2012 | 20 000,00 | 10 000,00 | | |
| AGRITECH FRANCE (EXTRAP1) | 19/04/2013 | 26 424,20 | 0,00 | | |
| DIATELIC (SATEL1) | 19/04/2013 | 105 488,12 | 0,00 | | |
| KAPELSE (SATEL4) | 19/04/2013 | 27 216,00 | 0,00 | | |
| NEOLINKS (SATEL2) | 19/04/2013 | 151 776,00 | 0,00 | | |
| SAILENDRA (SATEL3) | 19/04/2013 | 51 465,40 | 0,00 | | |
| HEALTIS (SPINE1) | 31/05/2013 | 78 476,97 | 0,00 | | |
| CRITT METAL 2T (ARI 6) | 28/06/2013 | 32 000,00 | 0,00 | | |
| SEFAM (INNOVA1) | 28/06/2013 | 89 325,10 | 0,00 | | |
| ÉCOLE DE LA 2EME CHANCE (E2C 1) | 28/06/2013 | 1 650 000,00 | 0,00 | | |
| CRITT BOIS (FURALO2) | 27/09/2013 | 8 509,00 | 0,00 | | |
| METALLERIE DU SUD LORRAIN SAS (FURALO3) | 27/09/2013 | 39 908,00 | 0,00 | | |
| CRITT BOIS (ARI 7) | 29/11/2013 | 47 800,00 | 23 900,00 | | |
| ICOTEX (ICOTEX1) | 21/12/2013 | 10 016,00 | 0,00 | | |
| ECOLE DE LA 2EME CHANCE (E2C2) | 25/04/2014 | 1 000 000,00 | 0,00 | | |
| HAKISA (FGP9) | 25/04/2014 | 50 000,00 | 0,00 | | |
| CALORIVER SAS (FGP 10) | 03/10/2014 | 500 000,00 | 0,00 | | |
| OLIPARK (ELD 182) | 10/04/2015 | 153 000,00 | 51 000,00 | | |
| SOCIETE EQUIPEMENT DU BASSIN LORRAI (FGP12) | 06/11/2015 | 310 000,00 | 0,00 | | |
| EUROPEENNE DE BIOMASSE (FGP 11) | 19/12/2015 | 240 000,00 | 0,00 | | |
| ICN ARTEM BUSINESS SCHOOL (FGP 13) | 13/07/2017 | 300 000,00 | 0,00 | | |

| | |
|--|-------------|
| IV – ANNEXES | IV |
| ELEMENTS DU BILAN | |
| EQUILIBRE DES OPERATIONS FINANCIERES – DEPENSES | B7.1 |

DEPENSES A COUVRIR PAR DES RESSOURCES PROPRES

| Art. (1) | Libellé (1) | Propositions nouvelles | Vote (2) |
|---|---|------------------------|-------------------------|
| DEPENSES TOTALES A COUVRIR PAR DES RESSOURCES PROPRES =A + B | | 247 017 826,00 | I 247 017 826,00 |
| 16 Emprunts et dettes assimilées (A) | | 173 500 000,00 | 173 500 000,00 |
| 1631 | Emprunts obligataires | 32 470 000,00 | 32 470 000,00 |
| 1641 | Emprunts en euros | 132 111 000,00 | 132 111 000,00 |
| 1643 | Emprunts en devises | 1 669 000,00 | 1 669 000,00 |
| 16441 | Opérat° afférentes à l'emprunt | 7 250 000,00 | 7 250 000,00 |
| 1671 | Avances consolidées du Trésor | 0,00 | 0,00 |
| 1672 | Emprunts sur comptes spéciaux du Trésor | 0,00 | 0,00 |
| 1678 | Autres emprunts et dettes | 0,00 | 0,00 |
| 1681 | Autres emprunts | 0,00 | 0,00 |
| 1682 | Bons à moyen terme négociables | 0,00 | 0,00 |
| 1687 | Autres dettes | 0,00 | 0,00 |
| Dépenses et transferts à déduire des ressources propres (B) | | 73 517 826,00 | 73 517 826,00 |
| 10... | <i>Reprise de dotations, fonds divers et réserves</i> | | |
| 10... | Reversement de dotations, fonds divers et réserves | | |
| 103 | Plan de relance FCTVA | 2 792 826,00 | 2 792 826,00 |
| 139 | <i>Subv. invest. transférées cpte résultat</i> | 70 725 000,00 | 70 725 000,00 |

| | Op. de l'exercice I | Restes à réaliser en dépenses de l'exercice précédent (3) (4) | Solde d'exécution D001 (3) (4) | TOTAL II |
|--|------------------------|---|-----------------------------------|-----------------------|
| Dépenses à couvrir par des ressources propres | 247 017 826,00 | 0,00 | 0,00 | 247 017 826,00 |

(1) Détailler les chapitres budgétaires par article conformément au plan de comptes.

(2) Crédits de l'exercice votés lors de la séance.

(3) Inscrire uniquement si le compte administratif est voté ou en cas de reprise anticipée des résultats de l'exercice précédent.

(4) Indiquer le montant correspondant figurant en II - Présentation générale du budget – vue d'ensemble.

| | |
|--|-------------|
| IV – ANNEXES | IV |
| ELEMENTS DU BILAN | |
| EQUILIBRE DES OPERATIONS FINANCIERES – RECETTES | B7.2 |

RESSOURCES PROPRES

| Art. (1) | Libellé (1) | Propositions nouvelles | Vote (2) |
|---|--|------------------------|-----------------------|
| RECETTES (RESSOURCES PROPRES) = a + b | | 727 840 742,00 | 727 840 742,00 |
| Ressources propres externes de l'année (a) | | 35 741 000,00 | 35 741 000,00 |
| 10222 | FCTVA | 31 659 000,00 | 31 659 000,00 |
| 10228 | Autres fonds | 0,00 | 0,00 |
| 138 | Autres subvent° invest. non transf. | 0,00 | 0,00 |
| 26... | Participations et créances rattachées | | |
| 27... | Autres immobilisations financières | | |
| 2741 | Prêts aux collectivités et groupements | 0,00 | 0,00 |
| 2743 | Prêts au personnel | 5 000,00 | 5 000,00 |
| 2745 | Avances remboursables | 4 077 000,00 | 4 077 000,00 |
| Ressources propres internes de l'année (b) | | 692 099 742,00 | 692 099 742,00 |
| 169 | Primes de remboursement obligations | 0,00 | 0,00 |
| 26... | Participations et créances rattachées | | |
| 27... | Autres immobilisations financières | | |
| 28... | Amortissement des immobilisations | | |
| 28031 | Frais d'études | 1 960 000,00 | 1 960 000,00 |
| 28032 | Frais de recherche et de développement | 10 000,00 | 10 000,00 |
| 28033 | Frais d'insertion | 22 000,00 | 22 000,00 |
| 2804111 | Subv. Etat : Bien mobilier, matériel | 795 000,00 | 795 000,00 |
| 2804112 | Subv. Etat : Bâtiments, installations | 13 975 212,00 | 13 975 212,00 |
| 2804113 | Subv. Etat : Projet infrastructure | 2 895 416,00 | 2 895 416,00 |
| 2804121 | Subv. Régions : Bien mobilier, matériel | 2 000 000,00 | 2 000 000,00 |
| 2804122 | Subv. Régions : Bâtiments, installations | 16 000,00 | 16 000,00 |
| 2804131 | Subv. Dpt : Bien mobilier, matériel | 309 865,00 | 309 865,00 |
| 2804132 | Subv. Dpt : Bâtiments, installations | 10 640 183,00 | 10 640 183,00 |
| 2804133 | Subv. Dpt : Projet infrastructure | 190 000,00 | 190 000,00 |
| 2804141 | Subv. Cne : Bien mobilier, matériel | 6 825 565,00 | 6 825 565,00 |
| 2804142 | Subv. Cne : Bâtiments, installations | 90 259 124,00 | 90 259 124,00 |
| 2804151 | Subv. Grpt : Bien mobilier, matériel | 1 280 651,00 | 1 280 651,00 |
| 2804152 | Subv. Grpt : Bâtiments, installations | 6 528 199,00 | 6 528 199,00 |
| 2804161 | Subv. SPIC : Bien mobilier, matériel | 1 450 240,00 | 1 450 240,00 |
| 2804162 | Subv. SPIC : Bâtiments, installations | 2 480 798,00 | 2 480 798,00 |
| 28041711 | Subv. SNCF : Bien mobilier, matériel | 37 550 000,00 | 37 550 000,00 |
| 28041712 | Subv. SNCF : Bâtiments, installations | 8 085 543,00 | 8 085 543,00 |
| 28041713 | Subv. SNCF : Projet infrastructure | 17 469 918,00 | 17 469 918,00 |
| 28041721 | Subv. RFF : Bien mobilier, matériel | 1 290 000,00 | 1 290 000,00 |
| 28041722 | Subv. RFF : Bâtiments, installations | 23 491 913,00 | 23 491 913,00 |
| 28041723 | Subv. RFF : Projet infrastructure | 12 613 625,00 | 12 613 625,00 |
| 2804181 | Autres org pub - Biens mob, mat, études | 12 415 082,00 | 12 415 082,00 |
| 2804182 | Autres org pub - Bâtiments et installat° | 22 949 242,00 | 22 949 242,00 |
| 280421 | Privé : Bien mobilier, matériel | 48 296 258,00 | 48 296 258,00 |
| 280422 | Privé : Bâtiments, installations | 11 775 492,00 | 11 775 492,00 |
| 280431 | Subv. Scol : Bien mobilier, matériel | 10 699 020,00 | 10 699 020,00 |
| 280432 | Subv. Scol : Bâtiments, installations | 8 692 288,00 | 8 692 288,00 |
| 2804411 | Sub nat org pub - Biens mob, mat, études | 50 000,00 | 50 000,00 |
| 2804412 | Sub nat org pub - Bâtiments, installat° | 2 483 289,00 | 2 483 289,00 |
| 2804421 | Sub nat privé - Biens mob, mat, études | 1 000,00 | 1 000,00 |
| 28045 | Subv. d'équipement versées aux tiers | 1 477 794,00 | 1 477 794,00 |
| 28051 | Concessions, droits similaires, brevets,.. | 3 740 303,00 | 3 740 303,00 |
| 28121 | Plantations d'arbres et d'arbustes | 2 000,00 | 2 000,00 |

| Art. (1) | Libellé (1) | Propositions nouvelles | Vote (2) |
|----------|--|------------------------|----------------|
| 28128 | Autres aménagements de terrains | 540 808,00 | 540 808,00 |
| 281311 | Bâtiments administratifs | 2 721 125,00 | 2 721 125,00 |
| 281312 | Bâtiments scolaires | 14 816 544,00 | 14 816 544,00 |
| 281314 | Bâtiments culturels et sportifs | 880 000,00 | 880 000,00 |
| 281318 | Autres bâtiments publics | 415 000,00 | 415 000,00 |
| 281351 | Bâtiments publics | 42 759,00 | 42 759,00 |
| 28151 | Réseaux de voirie | 20 000,00 | 20 000,00 |
| 28152 | Installations de voirie | 10 000,00 | 10 000,00 |
| 28153 | Réseaux divers | 90 000,00 | 90 000,00 |
| 28154 | Voies navigables | 2 000,00 | 2 000,00 |
| 281572 | Matériel technique scolaire | 2 350 000,00 | 2 350 000,00 |
| 281578 | Autre matériel technique | 667 850,00 | 667 850,00 |
| 28158 | Autres inst., matériel, outill. techniques | 15 000,00 | 15 000,00 |
| 2817312 | Bâtiments scolaires (m. à dispo) | 13 860 000,00 | 13 860 000,00 |
| 281735 | Installations générales (m. à dispo) | 5 000,00 | 5 000,00 |
| 28181 | Installations générales, aménagt divers | 93 198,00 | 93 198,00 |
| 281828 | Autres matériels de transport | 610 576,00 | 610 576,00 |
| 281831 | Matériel informatique scolaire | 6 942 595,00 | 6 942 595,00 |
| 281838 | Autre matériel informatique | 658 823,00 | 658 823,00 |
| 281841 | Matériel de bureau et mobilier scolaires | 3 283 676,00 | 3 283 676,00 |
| 281848 | Autres matériels de bureau et mobiliers | 868 591,00 | 868 591,00 |
| 28185 | Matériel de téléphonie | 335 000,00 | 335 000,00 |
| 28188 | Autres immo. corporelles | 999 894,00 | 999 894,00 |
| 481... | Charges à rép. sur plusieurs exercices | | |
| 954 | Produits des cessions d'immobilisations | 436 000,00 | 436 000,00 |
| 951 | Virement de la section de fonctionnement | 276 714 283,00 | 276 714 283,00 |

| | Opérations de l'exercice III | Restes à réaliser en recettes de l'exercice précédent (3) (4) | Solde d'exécution R001 (3) (4) | Affectation R1068 (3) | TOTAL IV |
|---|------------------------------|---|--------------------------------|-----------------------|----------------|
| Total ressources propres disponibles | 727 840 742,00 | 0,00 | 0,00 | 0,00 | 727 840 742,00 |

| | Montant |
|--|--------------------------------|
| Dépenses à couvrir par des ressources propres | II 247 017 826,00 |
| Ressources propres disponibles | IV 727 840 742,00 |
| Soide | V = IV - II (5) 480 822 916,00 |

(1) Les comptes 169, 26, 27, 28 et 481 sont à détailler conformément au plan de comptes.

(2) Crédits de l'exercice votés lors de la séance.

(3) Inscrire uniquement si le compte administratif est voté ou en cas de reprise anticipée des résultats de l'exercice précédent.

(4) Indiquer le montant correspondant figurant en II - Présentation générale du budget - vue d'ensemble.

(5) Indiquer le signe algébrique.

| | |
|---|-------------|
| IV – ANNEXES | IV |
| ENGAGEMENTS HORS BILAN – ENGAGEMENTS DONNES ET RECUS EMPRUNTS GARANTIS | C1.1 |

C1.1 – ETAT DES EMPRUNTS GARANTIS

| Désignation du bénéficiaire | Année de mobilisation et profil d'amortissement de l'emprunt (1) | | Objet de l'emprunt garanti | Organisme prêteur ou chef de file | Montant initial | Capital restant dû au 01/01/N | Durée résiduelle | Périodicité des remboursements (2) | Taux initial | | | Taux à la date de vote du budget (6) | | | Catégorie d'emprunt (7) | Indices ou devises pouvant modifier l'emprunt | Annuité garantie au cours de l'exercice | |
|---|--|--------|---------------------------------------|-----------------------------------|-----------------|-------------------------------|------------------|------------------------------------|--------------|-----------|--------------------|--------------------------------------|-----------|----------------|-------------------------|---|---|------------|
| | Année | Profil | | | | | | | Taux (3) | Index (4) | Taux actuariel (5) | Taux (3) | Index (4) | Niveau de taux | | | En intérêts (8) | En capital |
| Total des emprunts contractés par des collectivités ou des EP (hors logements sociaux) | | | | | 0,00 | 0,00 | | | | | | | | | | 0,00 | 0,00 | |
| Total des emprunts autres que ceux contractés par des collectivités ou des EP (hors logements sociaux) | | | | | 49 413 254,58 | 41 687 867,01 | | | | | | | | | | 1 487 742,60 | 2 664 777,66 | |
| ALFOREAS | 2014 | P | Restructuration | CREDIT AGRICOLE | 420 000,00 | 260 041,20 | 4,00 | M | F | FIXE | 4,260 | F | FIXE | 4,260 | A-1 | Eur | 9 923,54 | 59 572,07 |
| ALFOREAS | 2014 | P | Restructuration | CREDIT COOPERATIF | 420 000,00 | 260 041,20 | 4,00 | M | F | FIXE | 4,260 | F | FIXE | 4,260 | A-1 | Eur | 9 923,54 | 59 572,07 |
| ALFOREAS | 2014 | P | Restructuration | CAISSE D'EPARGNE | 100 000,00 | 61 914,61 | 4,00 | M | F | FIXE | 4,260 | F | FIXE | 4,260 | A-1 | Eur | 2 362,75 | 14 183,81 |
| ALFOREAS | 2014 | P | Restructuration | BANQUE POPULAIRE LORRAINE | 125 000,00 | 77 434,70 | 4,00 | M | F | FIXE | 4,300 | F | FIXE | 4,300 | A-1 | Eur | 2 983,02 | 17 727,97 |
| Accueil féminin | 2002 | | Travaux | SOCIETE GENERALE - 533 | 228 700,00 | 21 106,30 | 1,00 | A | | FIXE | 5,100 | F | FIXE | 5,100 | - | Eur | 1 076,36 | 21 106,30 |
| Association Notre-Dame des Mineurs | 2009 | C | Construction d'un restaurant scolaire | CAISSE D'EPARGNE | 500 000,00 | 222 222,00 | 7,00 | M | F | FIXE | 3,950 | F | FIXE | 3,950 | A-1 | Eur | 8 174,30 | 33 333,36 |
| Association construction ECAM Strasbourg Europe | 2011 | C | Construction école d'ingénieurs | CREDIT LYONNAIS | 5 000 000,00 | 4 932 432,43 | 19,00 | T | F | FIXE | 3,900 | F | FIXE | 3,900 | A-1 | Eur | 163 987,50 | 270 270,28 |
| Association pour le développement du Lycée Charles de Foucauld | 2010 | C | Extension du lycée | BANQUE POPULAIRE D'ALSACE | 4 500 000,00 | 4 335 908,75 | 19,00 | A | F | FIXE | 4,050 | F | FIXE | 4,050 | A-1 | Eur | 138 749,08 | 169 342,17 |

| Désignation du bénéficiaire | Année de mobilisation et profil d'amortissement de l'emprunt (1) | | Objet de l'emprunt garanti | Organisme prêteur ou chef de file | Montant initial | Capital restant dû au 01/01/N | Durée résiduelle | Périodicité des remboursements (2) | Taux initial | | | Taux à la date de vote du budget (6) | | | Catégorie d'emprunt (7) | Indices ou devises pouvant modifier l'emprunt | Annuité garantie au cours de l'exercice | |
|--|--|--------|-------------------------------|------------------------------------|-----------------|-------------------------------|------------------|------------------------------------|--------------|-----------|--------------------|--------------------------------------|-----------|----------------|-------------------------|---|---|------------|
| | Année | Profil | | | | | | | Taux (3) | Index (4) | Taux actuariel (5) | Taux (3) | Index (4) | Niveau de taux | | | En intérêts (8) | En capital |
| GIP IRCAL (Institut Régional du Cancer d'Alsace) | 2014 | C | Construction IRC | CREDIT FONCIER | 14 229 302,50 | 14 229 302,50 | 24,00 | T | F | FIXE | 4,470 | F | FIXE | 4,470 | A-1 | Eur | 625 679,44 | 463 998,99 |
| GIP IRCAL (Institut Régional du Cancer d'Alsace) | 2014 | C | Construction IRC | CAISSE DES DEPOTS ET CONSIGNATIONS | 7 172 275,00 | 7 172 275,00 | 24,00 | T | F | FIXE | 3,870 | F | FIXE | 3,870 | A-1 | Eur | 275 304,27 | 233 878,53 |
| IFPS | 2007 | | Travaux | BANQUE POPULAIRE - 547 | 110 000,00 | 49 063,43 | 4,00 | T | | FIXE | 3,500 | F | FIXE | 3,500 | - | Eur | 1 615,04 | 7 842,28 |
| Institut Don Bosco | 2014 | C | Restructuration du lycée | CREDIT MUTUEL | 1 250 000,00 | 1 139 173,09 | 17,00 | M | F | FIXE | 2,950 | F | FIXE | 2,950 | A-1 | Eur | 32 934,77 | 49 879,87 |
| La Salle Mabillon Sacré Cœur | 2013 | | Travaux | CAISSE D'EPARGNE - 561 | 400 000,00 | 293 846,64 | 9,00 | M | | FIXE | 3,250 | F | FIXE | 3,250 | - | Eur | 9 087,81 | 31 211,48 |
| Lycée Jean XXIII | 2007 | | Travaux | SOCIETE GENERALE - 546 | 540 000,00 | 93 750,00 | 3,00 | M | | FIXE | 3,800 | F | FIXE | 3,800 | - | Eur | 2 777,77 | 45 000,00 |
| Lycée Jeanne Mance | 2000 | | Travaux | BANQUE POPULAIRE - 524 | 457 347,05 | 94 336,28 | 2,00 | M | | FIXE | 5,620 | F | FIXE | 5,620 | - | Eur | 4 440,62 | 33 684,70 |
| Lycée Jeanne Mance | 2001 | | Travaux | BANQUE POPULAIRE - 531 | 228 673,53 | 67 626,91 | 4,00 | M | | FIXE | 4,030 | R | FIXE | 4,030 | - | Eur | 2 449,22 | 15 086,18 |
| Lycée Sacré Cœur | 2010 | | Travaux | SOCIETE GENERALE - 552 | 1 500 000,00 | 700 410,45 | 4,00 | M | | FIXE | 2,510 | F | FIXE | 2,510 | - | Eur | 15 649,79 | 168 572,95 |
| Lycée St Jean-Baptiste de la Salle | 2009 | | Travaux | CAISSE D'EPARGNE - 550 | 375 000,00 | 96 111,40 | 2,00 | T | | FIXE | 3,500 | F | FIXE | 3,500 | - | Eur | 2 819,43 | 41 787,28 |
| Lycée St Paul | 2010 | | Travaux | CAISSE D'EPARGNE - 553 | 1 650 000,00 | 1 268 649,63 | 11,00 | T | | FIXE | 3,600 | F | FIXE | 3,600 | - | Eur | 44 351,69 | 98 490,87 |
| Lycée St Paul | 2010 | | Travaux | CAISSE D'EPARGNE - 554 | 1 490 000,00 | 376 865,77 | 3,00 | T | | FIXE | 2,810 | F | FIXE | 2,810 | - | Eur | 9 543,07 | 96 673,93 |
| Lycée St Vincent de Paul | 2008 | | Travaux | SOCIETE GENERALE - 548 | 700 000,00 | 427 577,03 | 9,00 | M | | FIXE | 2,700 | F | FIXE | 2,700 | - | Eur | 10 786,19 | 42 101,28 |
| Lycée St Vincent de Paul | 2009 | | Travaux | SOCIETE GENERALE - 549 | 800 000,00 | 504 059,36 | 9,00 | M | | FIXE | 2,700 | F | FIXE | 2,700 | - | Eur | 12 441,92 | 48 564,05 |
| Maison familiale de Auve | 2002 | | Travaux | CREDIT AGRICOLE - 534 | 192 000,00 | 1 607,93 | 1,00 | M | | FIXE | 5,950 | F | FIXE | 5,950 | - | Eur | 7,09 | 1 607,93 |
| Maison familiale de la Vestle | 2003 | | Acquisition immeuble | CREDIT AGRICOLE - 540 | 140 000,00 | 8 530,81 | 1,00 | M | | FIXE | 4,700 | F | FIXE | 4,700 | - | Eur | 152,07 | 8 530,81 |
| Maison familiale de la Vesle | 2003 | | Acquisition immeuble | CREDIT AGRICOLE - 541 | 150 000,00 | 9 664,45 | 1,00 | M | | FIXE | 5,600 | F | FIXE | 5,600 | - | Eur | 204,35 | 9 664,45 |
| SAEM Reims Développement | 2004 | | Rachat locaux Reims aerospace | CREDIT AGRICOLE - 545 | 434 956,50 | 80 486,18 | 1,00 | T | | FIXE | 5,500 | F | FIXE | 5,500 | - | Eur | 3 628,58 | 39 144,21 |

| Désignation du bénéficiaire | Année de mobilisation et profil d'amortissement de l'emprunt (1) | | Objet de l'emprunt garanti | Organisme prêteur ou chef de file | Montant initial | Capital restant dû au 01/01/N | Durée résiduelle | Périodicité des remboursements (2) | Taux initial | | | Taux à la date de vote du budget (6) | | | Catégorie d'emprunt (7) | Indices ou devises pouvant modifier l'emprunt | Annuité garantie au cours de l'exercice | |
|---|--|--------|--|---------------------------------------|----------------------|-------------------------------|------------------|------------------------------------|--------------|-----------|--------------------|--------------------------------------|-----------|----------------|-------------------------|---|---|---------------------|
| | Année | Profil | | | | | | | Taux (3) | Index (4) | Taux actuariel (5) | Taux (3) | Index (4) | Niveau de taux | | | En intérêts (8) | En capital |
| SEBL | 2014 | P | ZAC BOUXIERES SOUS FROIDMONT - SEBL | LA BANQUE POSTALE | 4 800 000,00 | 3 403 428,96 | 5,00 | T | F | FIXE | 2,550 | F | FIXE | 2,550 | A-1 | Eur | 81 233,39 | 583 949,84 |
| SOLOREM | 2017 | F | Financement ZAC Gondreville Fontenoy | BANQUE EUROPEENNE CREDIT MUTUEL | 1 500 000,00 | 1 500 000,00 | 5,00 | S | F | FIXE | 1,270 | F | FIXE | 1,270 | A-1 | Eur | 15 456,00 | 0,00 |
| Total des emprunts contractés pour des opérations de logement social | | | | | 0,00 | 0,00 | | | | | | | | | | | 0,00 | 0,00 |
| TOTAL GENERAL | | | | | 49 413 254,58 | 41 687 867,01 | | | | | | | | | | | 1 487 742,60 | 2 664 777,66 |

(1) Indiquer C pour amortissement constant, P pour amortissement progressif, F pour in fine, X pour autres (à préciser).

(2) Indiquer la périodicité des remboursements A : annuelle ; M : mensuelle ; B : bimestrielle ; S : semestrielle ; T : trimestrielle ; X : autre.

(3) Type de taux d'intérêt : F : fixe ; V : variable simple ; C : complexe (c'est-à-dire un taux variable qui n'est pas seulement défini comme la simple addition d'un taux usuel de référence et d'une marge exprimée en point de pourcentage).

(4) Indiquer le type d'index (ex. EURIBOR 3 mois ...).

(5) Taux annuel, tous frais compris.

(6) Taux hors opération de couverture. Pour les emprunts à taux variable, indiquer le niveau à la date de vote du budget.

(7) Catégorie d'emprunt hors opération de couverture. Exemple A-1 (cf. la classification des emprunts suivant la typologie de la circulaire IOCB1015077C du 25 juin 2010 sur les produits financiers offerts aux collectivités territoriales).

(8) Il s'agit des intérêts dus au titre du contrat initial et comptabilisés à l'article 66111 « Intérêts réglés à l'échéance » (intérêts décaissés).

| | |
|---|-------------|
| IV – ANNEXES | IV |
| ENGAGEMENTS HORS BILAN – CALCUL DU RATIO D'ENDETTEMENT RELATIF AUX GARANTIES D'EMPRUNT | C1.2 |

C1.2 – CALCUL DU RATIO D'ENDETTEMENT RELATIF AUX GARANTIES D'EMPRUNT

| Calcul du ratio de l'article L. 4253-1 du CGCT | Valeur en euros | |
|---|-------------------------|-------------------------|
| Total des annuités déjà garanties à échoir dans l'exercice (1) | A | 4 152 520,26 |
| Total des premières annuités entières des nouvelles garanties de l'exercice (1) | B | 0,00 |
| Annuité nette de la dette de l'exercice (2) | C | 235 422 070,47 |
| Provisions pour garanties d'emprunts | D | 0,00 |
| Total des annuités d'emprunts garantis de l'exercice | I = A+ B + C - D | 239 574 590,73 |
| Recettes réelles de fonctionnement | II | 2 315 681 972,00 |
| | | |
| Part des garanties d'emprunt accordées au titre de l'exercice en % (3) | I / II | 10,35 |

(1) Hors opérations visées par l'article L. 4253-2 du CGCT.

(2) Cf. définition de l'article D. 1511-30 du CGCT.

(3) Les garanties d'emprunt accordées au titre d'un exercice ne doivent pas représenter plus de 50 % des recettes réelles de fonctionnement de ce même exercice.

| | |
|--|-----------|
| IV – ANNEXES | IV |
| ENGAGEMENTS HORS BILAN – ETAT DES CONTRATS DE CREDIT-BAIL | C3 |

ETAT DES CONTRATS DE CREDIT-BAIL RESTANT A COURIR (MOBILIER ET IMMOBILIER)

| Type et nature du bien ayant fait l'objet du contrat | Exercice d'origine du contrat | Désignation du crédit bailleur | Durée du contrat (en mois) | Montant de la redevance de l'exercice | Montant des redevances restant à courir | | | | | |
|--|-------------------------------|-------------------------------------|----------------------------|---------------------------------------|---|----------------------|----------------------|----------------------|-----------------------|-----------------------|
| | | | | | N+1 | N+2 | N+3 | N+4 | Cumul restant | Total (1) |
| Crédits-bails mobiliers | | | | 6 425 000,00 | 12 661 804,00 | 12 912 168,00 | 13 141 873,00 | 13 389 354,00 | 338 928 084,00 | 391 033 283,00 |
| Financements des matériels ferroviaires | 2008 | Caisse d'Epargne Rhône-Alpes (CERA) | 396 | 1 100 000,00 | 8 112 393,00 | 8 234 535,00 | 8 358 517,00 | 8 484 365,00 | 210 380 341,00 | 243 570 151,00 |
| Financements des matériels ferroviaires | 2010 | Société Générale | 387 | 5 325 000,00 | 4 549 411,00 | 4 677 633,00 | 4 783 356,00 | 4 904 989,00 | 128 547 743,00 | 147 463 132,00 |
| Crédits-bails immobiliers | | | | 0,00 | 0,00 | 0,00 | 0,00 | 0,00 | 0,00 | 0,00 |
| Total | | | | 6 425 000,00 | 12 661 804,00 | 12 912 168,00 | 13 141 873,00 | 13 389 354,00 | 338 928 084,00 | 391 033 283,00 |

(1) Total = (N+1, N+2, N+3, N+4) + cumul restant.

| | |
|---|-----------|
| IV – ANNEXES | IV |
| ENGAGEMENTS HORS BILAN – ETAT DES CONTRATS DE PARTENARIAT PUBLIC-PRIVE | C4 |

ETAT DES CONTRATS DE PARTENARIAT PUBLIC-PRIVE

| Libellé du contrat | Année de signature du contrat de PPP | Organismes cocontractants | Nature des prestations prévues par le contrat de PPP | Montant total prévu au titre du contrat de PPP (TTC) | Montant de la rémunération du cocontractant | Durée du contrat de PPP (en mois) | Date de fin du contrat de PPP | Somme des parts invest. (1) | Somme nette des parts invest. (2) |
|---|--------------------------------------|----------------------------|--|--|---|-----------------------------------|-------------------------------|-----------------------------|-----------------------------------|
| Contrat de Performance Energétique dans 15 lycées | 2009 | ECOLYA | Travaux d'énergie dans 15 lycées | 83 748 998,00 | 5 220 252,00 | 240 | 01/12/2029 | 21 966 899,00 | 21 966 899,00 |
| Conception, réalisation, hébergement, exploitation et financement d'un syst. d'info. Multimodales | 2009 | Société Cityway | Contrat de services | 3 900 000,00 | 0,00 | 120 | 31/12/2019 | 189 517,00 | 75 807,00 |
| Restructuration Lycée Jean Zay JARNY | 2011 | EIFFLY 54 | Construction - GER - Maintenance | 127 972 000,00 | 6 596 308,00 | 271 | 01/09/2033 | 62 663 712,00 | 62 663 712,00 |
| Restructuration LPR Métiers du Bâtiment et des Travaux publics MONTIGNY LES METZ | 2011 | BATYS | Construction - GER - Maintenance | 98 072 000,00 | 5 184 266,00 | 270 | 01/08/2033 | 44 764 083,00 | 44 764 083,00 |
| Restructuration Lycée Le Chesnois BAINS LES BAINS | 2011 | Groupement Rabot Dutilleul | Construction - GER - Maintenance | 62 192 000,00 | 3 417 269,00 | 263 | 01/01/2033 | 29 241 532,00 | 29 241 532,00 |
| Restructuration Lycées Marquette et Hanzelet PONT A MOUSSON | 2011 | LYLOPOLIS | Construction - GER - Maintenance | 166 244 000,00 | 8 198 912,00 | 262 | 01/08/2033 | 76 354 399,00 | 76 354 399,00 |

(1) Somme des rémunérations relatives à l'investissement restant à verser au cocontractant pour la durée restante du contrat de PPP au 01/01/N.

(2) Montant inscrit à la colonne précédente déduction faite de la somme des participations reçues d'autres collectivités publiques au titre de la part investissement.

| | |
|--|-----------|
| IV – ANNEXES | IV |
| ENGAGEMENTS HORS BILAN – ETAT DES RECETTES GREVEES D'UNE AFFECTATION SPECIALE | C7 |

ETAT DES RECETTES GREVEES D'UNE AFFECTATION SPECIALE

Tableau récapitulatif des recettes grevées d'une affectation spéciale

| Libellé (1) | Restes à employer au 01/01/N | Montant recettes | Montant dépenses | Restes à employer au 31/12/N |
|--|---------------------------------|----------------------|-----------------------|---------------------------------|
| Dotation Régionale d'Equipe ment Scolaire (DRES) | 0,00 | 64 095 000,00 | 117 630 066,43 | -53 535 066,43 |
| Total | 0,00 | 64 095 000,00 | 117 630 066,43 | -53 535 066,43 |

Libellé de la recette grevée d'une affectation spéciale (2) : Dotation Régionale d'Equipe ment Scolaire (DRES)

| | | Reste à employer au 01/01/N | 0,00 |
|--|--|-----------------------------|------|
| Recettes | | | |
| Article | Libellé article | Montant | |
| 1332 | Dotation Régionale d'Equipe ment Scolaire | 64 095 000,00 | |
| Total | | 64 095 000,00 | |
| Dépenses | | | |
| Article | Libellé article | Montant | |
| 902-222/211 | Terrains | 500 000,00 | |
| 902-222/213 | Constructions | 282 000,00 | |
| 902-222/215 | Installations, Matériel et outillage | 4 231 358,00 | |
| 902-222/217 | Immobilisations reçues au titre d'une mise à disposition | 2 240 000,00 | |
| 902-222/218 | Autres Immobilisations corporelles | 19 228 274,00 | |
| 902-222/231 | Immobilisations corporelles en cours | 54 786 261,75 | |
| 902-222/238 | Avances versées sur Cde Immo corporelles en cours | 29 357 172,68 | |
| 902-224/231 | Immobilisations corporelles en cours | 7 005 000,00 | |
| Total | | 117 630 066,43 | |
| Reste à employer au 31/12/N (3) | | -53 535 066,43 | |

(1) Par exemple, taxe de séjour, FEDER, dons et legs grevés d'une affectation, toutes recettes grevées d'une affectation spéciale et non ventilables ou recettes ventilables mais pour lesquelles la collectivité souhaite un niveau de détail plus fin que dans la présentation croisée.

(2) Ouvrir un tableau par recette grevée d'une affectation spéciale et reproduire le tableau autant de fois que nécessaire pour décrire l'ensemble des recettes grevées d'une affectation spéciale.

(3) Reste à employer au 31/12/N = reste à employer au 01/01/N + total recettes de l'exercice – total dépenses de l'exercice.

| | |
|--|-----------|
| IV – ANNEXES | IV |
| AUTRES ELEMENTS D'INFORMATIONS – ETAT DU PERSONNEL AU 01/01/N | D1 |

D1 – ETAT DU PERSONNEL AU 01/01/N

| GRADES OU EMPLOIS (1) | CATEGORIES (2) | EMPLOIS BUDGETAIRES (3) | | | EFFECTIFS POURVUS SUR EMPLOIS BUDGETAIRES EN ETPT (4) | | |
|--|----------------|------------------------------------|--|-----------------|---|-----------------------|-----------------|
| | | EMPLOIS PERMANENTS À TEMPS COMPLET | EMPLOIS PERMANENTS À TEMPS NON COMPLET | TOTAL | AGENTS TITULAIRES | AGENTS NON TITULAIRES | TOTAL |
| EMPLOIS FONCTIONNELS (a) | | 3,00 | 0,00 | 3,00 | 3,00 | 0,00 | 3,00 |
| Directeur général des services | A | 1,00 | 0,00 | 1,00 | 1,00 | 0,00 | 1,00 |
| Directeur général adjoint des services | A | 2,00 | 0,00 | 2,00 | 2,00 | 0,00 | 2,00 |
| Directeur général des services techniques | | 0,00 | 0,00 | 0,00 | 0,00 | 0,00 | 0,00 |
| Emplois créés au titre de l'article 6-1 de la loi n° 84-53 | | 0,00 | 0,00 | 0,00 | 0,00 | 0,00 | 0,00 |
| FILIERE ADMINISTRATIVE (b) | | 1 420,00 | 0,00 | 1 420,00 | 981,80 | 282,80 | 1 264,60 |
| Adjoint administratif | C | 220,00 | 0,00 | 220,00 | 189,40 | 24,30 | 213,70 |
| Adjoint administratif principal de 1ère classe | C | 72,00 | 0,00 | 72,00 | 62,30 | 0,00 | 62,30 |
| Adjoint administratif principal de 2ème classe | C | 213,00 | 0,00 | 213,00 | 187,40 | 0,00 | 187,40 |
| Administrateur | A | 17,00 | 0,00 | 17,00 | 5,00 | 11,00 | 16,00 |
| Administrateur général | A | 3,00 | 0,00 | 3,00 | 1,00 | 0,00 | 1,00 |
| Administrateur hors classe | A | 11,00 | 0,00 | 11,00 | 3,00 | 8,00 | 11,00 |
| Attaché | A | 468,00 | 0,00 | 468,00 | 213,00 | 190,10 | 403,10 |
| Attaché principal | A | 112,00 | 0,00 | 112,00 | 78,00 | 21,90 | 99,90 |
| Directeur | A | 75,00 | 0,00 | 75,00 | 57,80 | 10,90 | 68,70 |
| Rédacteur | B | 101,00 | 0,00 | 101,00 | 70,90 | 14,60 | 85,50 |
| Rédacteur principal de 1ère classe | B | 77,00 | 0,00 | 77,00 | 67,90 | 2,00 | 69,90 |
| Rédacteur principal de 2ème classe | B | 51,00 | 0,00 | 51,00 | 46,10 | 0,00 | 46,10 |
| FILIERE TECHNIQUE (c) | | 5 905,00 | 0,60 | 5 905,60 | 5 067,90 | 294,90 | 5 362,80 |
| Adjoint technique | C | 75,00 | 0,00 | 75,00 | 54,40 | 2,00 | 56,40 |
| Adjoint technique des établissements d'enseignement | C | 1 609,00 | 0,00 | 1 609,00 | 1 247,50 | 231,70 | 1 479,20 |
| Adjoint technique principal 1 cl des établissements d'enseignement | C | 664,00 | 0,00 | 664,00 | 636,50 | 1,00 | 637,50 |
| Adjoint technique principal 2 cl des établissements d'enseignement | C | 3 164,00 | 0,60 | 3 164,60 | 2 836,40 | 1,00 | 2 837,40 |
| Adjoint technique principal de 1ère classe | C | 6,00 | 0,00 | 6,00 | 4,00 | 0,00 | 4,00 |
| Adjoint technique principal de 2ème classe | C | 23,00 | 0,00 | 23,00 | 22,00 | 0,00 | 22,00 |
| Agent de maîtrise | C | 12,00 | 0,00 | 12,00 | 11,80 | 0,00 | 11,80 |
| Agent de maîtrise principal | C | 12,00 | 0,00 | 12,00 | 12,00 | 0,00 | 12,00 |
| Ingénieur | A | 88,00 | 0,00 | 88,00 | 53,00 | 22,30 | 75,30 |
| Ingénieur en chef | A | 28,00 | 0,00 | 28,00 | 19,90 | 4,00 | 23,90 |
| Ingénieur en chef hors classe | A | 13,00 | 0,00 | 13,00 | 11,00 | 1,00 | 12,00 |
| Ingénieur général | A | 1,00 | 0,00 | 1,00 | 1,00 | 0,00 | 1,00 |
| Ingénieur principal | A | 76,00 | 0,00 | 76,00 | 57,40 | 14,10 | 71,50 |
| Technicien | B | 47,00 | 0,00 | 47,00 | 29,00 | 8,00 | 37,00 |

Région Grand Est - Budget principal - BP - 2018

| GRADES OU EMPLOIS (1) | CATEGORIES (2) | EMPLOIS BUDGETAIRES (3) | | | EFFECTIFS POURVUS SUR EMPLOIS BUDGETAIRES EN ETPT (4) | | |
|--|----------------|------------------------------------|--|-----------------|---|-----------------------|-----------------|
| | | EMPLOIS PERMANENTS À TEMPS COMPLET | EMPLOIS PERMANENTS À TEMPS NON COMPLET | TOTAL | AGENTS TITULAIRES | AGENTS NON TITULAIRES | TOTAL |
| Technicien principal de 1ère classe | B | 41,00 | 0,00 | 41,00 | 37,80 | 1,80 | 39,60 |
| Technicien principal de 2ème classe | B | 46,00 | 0,00 | 46,00 | 34,20 | 8,00 | 42,20 |
| FILIERE SOCIALE (d) | | 1,00 | 0,00 | 1,00 | 1,00 | 0,00 | 1,00 |
| Conseiller socio-éducatif | A | 1,00 | 0,00 | 1,00 | 1,00 | 0,00 | 1,00 |
| FILIERE MEDICO-SOCIALE(e) | | 2,00 | 0,00 | 2,00 | 0,00 | 1,00 | 1,00 |
| Médecin | A | 1,00 | 0,00 | 1,00 | 0,00 | 0,00 | 0,00 |
| Médecin hors classe | A | 1,00 | 0,00 | 1,00 | 0,00 | 1,00 | 1,00 |
| FILIERE MEDICO-TECHNIQUE (f) | | 0,00 | 0,00 | 0,00 | 0,00 | 0,00 | 0,00 |
| FILIERE SPORTIVE (g) | | 0,00 | 0,00 | 0,00 | 0,00 | 0,00 | 0,00 |
| FILIERE CULTURELLE (h) | | 30,00 | 0,00 | 30,00 | 26,20 | 1,00 | 27,20 |
| Adjoint d'animation principal de 2ème classe | C | 1,00 | 0,00 | 1,00 | 1,00 | 0,00 | 1,00 |
| Adjoint patrimoine principal de 2ème classe | C | 4,00 | 0,00 | 4,00 | 4,00 | 0,00 | 4,00 |
| Assistant de conservation du patrimoine principal de 1ère classe | B | 1,00 | 0,00 | 1,00 | 0,80 | 0,00 | 0,80 |
| Assistant de conservation principal de 1ère classe | B | 3,00 | 0,00 | 3,00 | 2,60 | 0,00 | 2,60 |
| Assistant de conservation principal de 2ème classe | B | 1,00 | 0,00 | 1,00 | 1,00 | 0,00 | 1,00 |
| Attaché de conservation du patrimoine | A | 7,00 | 0,00 | 7,00 | 4,90 | 1,00 | 5,90 |
| Bibliothécaire | A | 5,00 | 0,00 | 5,00 | 5,00 | 0,00 | 5,00 |
| Conservateur des bibliothèques | A | 1,00 | 0,00 | 1,00 | 0,90 | 0,00 | 0,90 |
| Conservateur du patrimoine | A | 3,00 | 0,00 | 3,00 | 2,00 | 0,00 | 2,00 |
| Conservateur en chef du patrimoine | A | 4,00 | 0,00 | 4,00 | 4,00 | 0,00 | 4,00 |
| FILIERE ANIMATION (i) | | 0,00 | 0,00 | 0,00 | 0,00 | 0,00 | 0,00 |
| FILIERE POLICE (j) | | 0,00 | 0,00 | 0,00 | 0,00 | 0,00 | 0,00 |
| EMPLOIS NON CITES (k) (5) | | 100,00 | 0,00 | 100,00 | 0,00 | 62,80 | 62,80 |
| Apprenti | | 40,00 | 0,00 | 40,00 | 0,00 | 16,00 | 16,00 |
| Collaborateur de cabinet | | 15,00 | 0,00 | 15,00 | 0,00 | 15,00 | 15,00 |
| Collaborateur de groupes d'élus | | 45,00 | 0,00 | 45,00 | 0,00 | 31,80 | 31,80 |
| TOTAL GENERAL (b + c + d + e + f + g + h + i + j + k) | | 7 458,00 | 0,60 | 7 458,60 | 6 076,90 | 642,50 | 6 719,40 |

(1) Les grades ou emplois sont désignés conformément à la circulaire n° NOR : INTB9500102C du 23 mars 1995. Les emplois fonctionnels sont également comptabilisés dans leur filière d'origine.

(2) Catégories : A, B ou C.

(3) Emplois budgétaires créés par l'assemblée délibérante. Les emplois permanents à temps complet sont comptabilisés pour une unité, les emplois à temps non complet sont comptabilisés à hauteur de la quotité de travail prévue par la délibération créant l'emploi.

(4) Equivalent temps plein annuel travaillé (ETPT). Le décompte est proportionnel à l'activité des agents, mesurée par leur quotité de temps de travail et par leur période d'activité sur l'année :

ETPT = Effectifs physiques * quotité de temps de travail * période d'activité dans l'année

Exemple : un agent à temps plein (quotité de travail = 100 %) présent toute l'année correspond à 1 ETPT ; un agent à temps partiel, à 80 % (quotité de travail = 80 %) présent toute l'année correspond à 0,8 ETPT ; un agent à temps partiel, à 80 % (quotité de travail = 80 %) présent la moitié de l'année (ex : CDD de 6 mois, recrutement à mi-année) correspond à 0,4 ETPT (0,8 * 6 / 12).

(5) Par exemple : emplois dont les missions ne correspondent pas à un cadre d'emploi existant, « emplois spécifiques » régis par l'article 139 ter de la loi n° 84-53 du 26 janvier 1984 etc.

| | |
|--|-----------|
| IV – ANNEXES | IV |
| AUTRES ELEMENTS D'INFORMATIONS – ETAT DU PERSONNEL AU 01/01/N | D1 |

D1 – ETAT DU PERSONNEL AU 01/01/N (suite)

| AGENTS NON TITULAIRES EN FONCTION AU 01/01/N | CATEGORIES (1) | SECTEUR (2) | REMUNERATION (3) | | CONTRAT | |
|---|-------------------|----------------|------------------|---------------------|--------------------------|-----------------------|
| | | | Indice (8) | Euros | Fondement du contrat (4) | Nature du contrat (5) |
| Agents occupant un emploi permanent (6) | | | | 4 875 653,61 | | |
| Adjoint administratif | C | ADM | 347 | 0,00 | 3-1 | CDD |
| Adjoint administratif | C | ADM | 347 | 0,00 | 3-1 | CDD |
| Adjoint administratif | C | ADM | 347 | 0,00 | 3-2 | CDD |
| Adjoint administratif | C | ADM | 347 | 0,00 | 3-2 | CDD |
| Adjoint administratif | C | ADM | 347 | 0,00 | 3-2 | CDD |
| Adjoint administratif | C | ADM | 347 | 0,00 | 3-2 | CDD |
| Adjoint administratif | C | ADM | 347 | 0,00 | 3-2 | CDD |
| Adjoint administratif | C | ADM | 347 | 0,00 | 3-1 | CDD |
| Adjoint administratif | C | ADM | 347 | 0,00 | 3-1 | CDD |
| Adjoint administratif | C | ADM | 347 | 0,00 | 3-1 | CDD |
| Adjoint administratif | C | ADM | 0 | 29 616,00 | 3-2 | CDD |
| Adjoint administratif | C | ADM | 504 | 0,00 | 3-4 | CDI |
| Adjoint administratif | C | ADM | 512 | 0,00 | 3-2 | CDD |
| Adjoint administratif | C | ADM | 512 | 0,00 | 3-2 | CDD |
| Adjoint administratif | C | ADM | 512 | 0,00 | 3-2 | CDD |
| Adjoint administratif | C | ADM | 512 | 0,00 | 3-2 | CDD |
| Adjoint administratif | C | ADM | 512 | 0,00 | 3-2 | CDD |
| Adjoint administratif | C | ADM | 512 | 0,00 | 3-2 | CDD |
| Adjoint administratif | C | ADM | 562 | 0,00 | 3-4 | CDI |
| Adjoint administratif | C | ADM | 407 | 0,00 | 3-2 | CDD |
| Adjoint administratif | C | ADM | 347 | 0,00 | 3-1 | CDD |
| Adjoint administratif | C | ADM | 347 | 0,00 | 3-1 | CDD |
| Adjoint administratif | C | ADM | 347 | 0,00 | 3-1 | CDD |
| Adjoint administratif | C | ADM | 347 | 0,00 | 3-1 | CDD |
| Adjoint administratif | C | ADM | | 67 444,00 | 3-3-1° | CDI |
| Adjoint administratif | C | ADM | | 36 764,00 | 3-3-1° | CDI |
| Adjoint technique | C | TECH | 347 | 0,00 | 3-2 | CDD |
| Adjoint technique | C | TECH | 347 | 0,00 | 3-2 | CDD |
| Adjoint technique des établissements d'enseignement | C | TECH | 347 | 0,00 | 3-2 | CDD |
| Adjoint technique des établissements d'enseignement | C | TECH | 347 | 0,00 | 3-2 | CDD |
| Adjoint technique des établissements d'enseignement | C | TECH | 347 | 0,00 | 3-2 | CDD |
| Adjoint technique des établissements d'enseignement | C | TECH | 347 | 0,00 | 3-2 | CDD |
| Adjoint technique des établissements d'enseignement | C | TECH | 347 | 0,00 | 3-2 | CDD |
| Adjoint technique des établissements d'enseignement | C | TECH | 347 | 0,00 | 3-2 | CDD |
| Adjoint technique des établissements d'enseignement | C | TECH | 347 | 0,00 | 3-2 | CDD |
| Adjoint technique des établissements d'enseignement | C | TECH | 347 | 0,00 | 3-2 | CDD |

| AGENTS NON TITULAIRES EN FONCTION AU 01/01/N | CATEGORIES (1) | SECTEUR (2) | REMUNERATION (3) | | CONTRAT | |
|--|-------------------|----------------|------------------|-----------|--------------------------|-----------------------|
| | | | Indice (8) | Euros | Fondement du contrat (4) | Nature du contrat (5) |
| Apprenti | | OTR | 0 | 11 189,88 | A Apprenti | CDD |
| Apprenti | | OTR | 0 | 6 572,52 | A Apprenti | CDD |
| Apprenti | | OTR | 0 | 4 440,84 | A Apprenti | CDD |
| Apprenti | | OTR | 0 | 4 440,84 | A Apprenti | CDD |
| Apprenti | | OTR | 0 | 14 388,48 | A Apprenti | CDD |
| Apprenti | | OTR | 0 | 10 835,76 | A Apprenti | CDD |
| Apprenti | | OTR | 0 | 17 408,28 | A Apprenti | CDD |
| Apprenti | | OTR | 0 | 12 967,44 | A Apprenti | CDD |
| Apprenti | | OTR | 0 | 12 256,92 | A Apprenti | CDD |
| Apprenti | | OTR | | 8 704,20 | A Apprenti | CDD |
| Apprenti | | OTR | | 4 440,96 | A Apprenti | CDD |
| Apprenti | | OTR | | 7 283,04 | A Apprenti | CDD |
| Apprenti | | OTR | | 11 191,08 | A Apprenti | CDD |
| Apprenti | | OTR | | 10 835,76 | A Apprenti | CDD |
| Attaché | A | ADM | 483 | 0,00 | 3-2 | CDD |
| Attaché | A | ADM | 483 | 0,00 | 3-2 | CDD |
| Attaché | A | ADM | 434 | 0,00 | 3-2 | CDD |
| Attaché | A | ADM | 434 | 0,00 | 3-2 | CDD |
| Attaché | A | ADM | 483 | 0,00 | 3-2 | CDD |
| Attaché | A | ADM | 635 | 0,00 | 3-2 | CDD |
| Attaché | A | ADM | 434 | 0,00 | 3-2 | CDD |
| Attaché | A | ADM | 434 | 0,00 | 3-2 | CDD |
| Attaché | A | ADM | 512 | 0,00 | 3-2 | CDD |
| Attaché | A | ADM | 512 | 0,00 | 3-2 | CDD |
| Attaché | A | ADM | 434 | 0,00 | 3-2 | CDD |
| Attaché | A | ADM | 672 | 0,00 | 3-3-2° | CDI |
| Attaché | A | ADM | 672 | 0,00 | 3-3-2° | CDI |
| Attaché | A | ADM | 672 | 0,00 | 3-3-2° | CDI |
| Attaché | A | ADM | 635 | 0,00 | 3-3-2° | CDI |
| Attaché | A | ADM | 635 | 0,00 | 3-3-2° | CDI |
| Attaché | A | ADM | 672 | 0,00 | 3-3-2° | CDI |
| Attaché | A | ADM | 551 | 0,00 | 3-3-2° | CDI |
| Attaché | A | ADM | 635 | 0,00 | 3-3-2° | CDI |
| Attaché | A | ADM | 672 | 0,00 | 3-3-2° | CDI |
| Attaché | A | ADM | 600 | 0,00 | 3-3-2° | CDI |
| Attaché | A | ADM | 635 | 0,00 | 3-3-2° | CDD |
| Attaché | A | ADM | 551 | 0,00 | 3-3-2° | CDI |
| Attaché | A | ADM | 600 | 0,00 | 3-3-2° | CDI |
| Attaché | A | ADM | 600 | 0,00 | 3-3-2° | CDI |
| Attaché | A | ADM | 551 | 0,00 | 3-3-2° | CDI |
| Attaché | A | ADM | 457 | 0,00 | 3-3-2° | CDD |
| Attaché | A | ADM | 483 | 0,00 | 3-3-2° | CDD |
| Attaché | A | ADM | 551 | 0,00 | 3-3-2° | CDI |

| AGENTS NON TITULAIRES EN FONCTION AU 01/01/N | CATEGORIES (1) | SECTEUR (2) | REMUNERATION (3) | | CONTRAT | |
|--|-------------------|----------------|------------------|-----------|--------------------------|-----------------------|
| | | | Indice (8) | Euros | Fondement du contrat (4) | Nature du contrat (5) |
| Attaché | A | ADM | 512 | 0,00 | 3-3-2° | CDD |
| Attaché | A | ADM | 483 | 0,00 | 3-3-2° | CDD |
| Attaché | A | ADM | 483 | 0,00 | 3-3-2° | CDI |
| Attaché | A | ADM | 483 | 0,00 | 3-3-2° | CDD |
| Attaché | A | ADM | 600 | 0,00 | 3-3-2° | CDD |
| Attaché | A | ADM | 483 | 0,00 | 3-3-2° | CDD |
| Attaché | A | ADM | 457 | 0,00 | 3-3-2° | CDD |
| Attaché | A | ADM | 434 | 0,00 | 3-3-2° | CDD |
| Attaché | A | ADM | 600 | 0,00 | 3-3-2° | CDD |
| Attaché | A | ADM | 457 | 0,00 | 3-3-2° | CDD |
| Attaché | A | ADM | 457 | 0,00 | 3-3-2° | CDD |
| Attaché | A | ADM | 457 | 0,00 | 3-3-2° | CDD |
| Attaché | A | ADM | 672 | 0,00 | 3-3-2° | CDD |
| Attaché | A | ADM | 712 | 0,00 | 3-3-2° | CDD |
| Attaché | A | ADM | 672 | 0,00 | 3-3-2° | CDD |
| Attaché | A | ADM | 457 | 0,00 | 3-3-2° | CDD |
| Attaché | A | ADM | 635 | 0,00 | 3-3-2° | CDD |
| Attaché | A | ADM | 512 | 0,00 | 3-3-2° | CDD |
| Attaché | A | ADM | 457 | 0,00 | 3-3-2° | CDD |
| Attaché | A | ADM | 551 | 0,00 | 3-3-2° | CDD |
| Attaché | A | ADM | 635 | 0,00 | 3-3-2° | CDD |
| Attaché | A | ADM | 483 | 0,00 | 3-3-2° | CDD |
| Attaché | A | ADM | 457 | 0,00 | 3-3-2° | CDD |
| Attaché | A | ADM | 434 | 0,00 | 3-3-2° | CDD |
| Attaché | A | ADM | 434 | 0,00 | 3-2 | CDD |
| Attaché | A | ADM | 434 | 0,00 | 3-1 | CDD |
| Attaché | A | ADM | 434 | 0,00 | 3-1 | CDD |
| Attaché | A | ADM | 0 | 31 236,00 | 3-3-2° | CDI |
| Attaché | A | ADM | 0 | 59 844,00 | 3-3-2° | CDD |
| Attaché | A | ADM | 0 | 21 180,00 | 3-3-2° | CDI |
| Attaché | A | ADM | 0 | 49 752,00 | 3-3-2° | CDI |
| Attaché | A | ADM | 0 | 39 108,00 | 3-3-2° | CDD |
| Attaché | A | ADM | 483 | 0,00 | 3-3-2° | CDD |
| Attaché | A | ADM | 504 | 0,00 | 3-3-2° | CDI |
| Attaché | A | ADM | 504 | 0,00 | 3-3-2° | CDI |
| Attaché | A | ADM | 509 | 0,00 | 3-3-2° | CDD |
| Attaché | A | ADM | 509 | 0,00 | 3-3-2° | CDD |
| Attaché | A | ADM | 468 | 0,00 | 3-3-2° | CDD |
| Attaché | A | ADM | 505 | 0,00 | 3-3-2° | CDD |
| Attaché | A | ADM | | 34 253,00 | 3-3-2° | CDI |
| Attaché | A | ADM | | 48 431,00 | 3-3-2° | CDI |
| Attaché | A | ADM | | 26 225,00 | 3-3-2° | CDI |
| Attaché | A | ADM | | 48 431,00 | 3-3-2° | CDI |

Région Grand Est - Budget principal - BP - 2018

| AGENTS NON TITULAIRES EN FONCTION AU 01/01/N | CATEGORIES (1) | SECTEUR (2) | REMUNERATION (3) | | CONTRAT | |
|--|-------------------|----------------|------------------|-----------|--------------------------|-----------------------|
| | | | Indice (8) | Euros | Fondement du contrat (4) | Nature du contrat (5) |
| Attaché | A | ADM | | 28 792,00 | 3-3-2° | CDI |
| Attaché | A | ADM | | 43 118,00 | 3-3-2° | CDI |
| Attaché | A | ADM | | 41 524,00 | 3-3-2° | CDI |
| Attaché | A | ADM | | 25 089,22 | 3-3-2° | CDI |
| Attaché | A | ADM | | 32 027,45 | 3-3-2° | CDI |
| Attaché | A | ADM | | 33 725,90 | 3-3-2° | CDI |
| Attaché | A | ADM | | 53 985,62 | 3-3-2° | CDI |
| Attaché | A | ADM | | 57 889,00 | 3-3-2° | CDI |
| Attaché | A | ADM | | 66 859,00 | 3-3-2° | CDI |
| Attaché | A | ADM | 512 | 0,00 | 3-3-2° | CDD |
| Attaché | A | ADM | 512 | 0,00 | 3-3-2° | CDD |
| Attaché | A | ADM | 512 | 0,00 | 3-3-2° | CDD |
| Attaché | A | ADM | 512 | 0,00 | 3-3-2° | CDI |
| Attaché | A | ADM | 512 | 0,00 | 3-3-2° | CDI |
| Attaché | A | ADM | 512 | 0,00 | 3-3-2° | CDI |
| Attaché | A | ADM | 512 | 0,00 | 3-3-2° | CDD |
| Attaché | A | ADM | 512 | 0,00 | 3-1 | CDD |
| Attaché | A | ADM | 528 | 0,00 | 3-3-2° | CDI |
| Attaché | A | ADM | 536 | 0,00 | 3-3-2° | CDD |
| Attaché | A | ADM | 536 | 0,00 | 3-3-2° | CDD |
| Attaché | A | ADM | 551 | 0,00 | 3-3-2° | CDD |
| Attaché | A | ADM | 551 | 0,00 | 3-3-2° | CDD |
| Attaché | A | ADM | 551 | 0,00 | 3-3-2° | CDD |
| Attaché | A | ADM | 562 | 0,00 | 3-3-2° | CDD |
| Attaché | A | ADM | 600 | 0,00 | 3-3-2° | CDI |
| Attaché | A | ADM | 635 | 0,00 | 3-3-2° | CDD |
| Attaché | A | ADM | 635 | 0,00 | 3-3-2° | CDD |
| Attaché | A | ADM | 635 | 0,00 | 3-3-2° | CDD |
| Attaché | A | ADM | 641 | 0,00 | 3-3-2° | CDI |
| Attaché | A | ADM | 653 | 0,00 | 3-3-2° | CDI |
| Attaché | A | ADM | 690 | 0,00 | 3-3-2° | CDD |
| Attaché | A | ADM | 719 | 0,00 | 3-3-2° | CDI |
| Attaché | A | ADM | 736 | 0,00 | 3-3-2° | CDI |
| Attaché | A | ADM | 768 | 0,00 | 3-3-2° | CDI |
| Attaché | A | ADM | 772 | 0,00 | 3-3-2° | CDD |
| Attaché | A | ADM | 778 | 0,00 | 3-3-2° | CDI |
| Attaché | A | ADM | 780 | 0,00 | 3-3-2° | CDI |
| Attaché | A | ADM | 780 | 0,00 | 3-3-2° | CDI |
| Attaché | A | ADM | 810 | 0,00 | 3-3-2° | CDD |
| Attaché | A | ADM | 810 | 0,00 | 3-3-2° | CDI |
| Attaché | A | ADM | 846 | 0,00 | 3-3-2° | CDI |
| Attaché | A | ADM | 851 | 0,00 | 3-3-2° | CDI |
| Attaché | A | ADM | 876 | 0,00 | 3-3-2° | CDI |

| AGENTS NON TITULAIRES EN FONCTION AU 01/01/N | CATEGORIES (1) | SECTEUR (2) | REMUNERATION (3) | | CONTRAT | |
|--|-------------------|----------------|------------------|-----------|--------------------------|-----------------------|
| | | | Indice (8) | Euros | Fondement du contrat (4) | Nature du contrat (5) |
| Attaché | A | ADM | 885 | 0,00 | 3-3-2° | CDI |
| Attaché | A | ADM | 896 | 0,00 | 3-3-2° | CDI |
| Attaché | A | ADM | 896 | 0,00 | 3-3-2° | CDI |
| Attaché | A | ADM | 931 | 0,00 | 3-3-2° | CDI |
| Attaché | A | ADM | 979 | 0,00 | 3-3-2° | CDD |
| Attaché | A | ADM | 1012 | 0,00 | 3-3-2° | CDI |
| Attaché | A | ADM | 551 | 0,00 | 3-3-2° | CDD |
| Attaché | A | ADM | 457 | 0,00 | 3-3-2° | CDD |
| Attaché | A | ADM | 600 | 0,00 | 3-3-2° | CDD |
| Attaché | A | ADM | 712 | 0,00 | 3-3-2° | CDD |
| Attaché | A | ADM | 512 | 0,00 | 3-3-2° | CDD |
| Attaché | A | ADM | 512 | 0,00 | 3-3-2° | CDD |
| Attaché | A | ADM | 434 | 0,00 | 3-3-2° | CDD |
| Attaché | A | ADM | 512 | 0,00 | 3-3-2° | CDD |
| Attaché | A | ADM | 457 | 0,00 | 3-3-2° | CDD |
| Attaché | A | ADM | 457 | 0,00 | 3-3-2° | CDD |
| Attaché | A | ADM | 457 | 0,00 | 3-3-2° | CDD |
| Attaché | A | ADM | 483 | 0,00 | 3-3-2° | CDD |
| Attaché | A | ADM | 457 | 0,00 | 3-3-2° | CDD |
| Attaché | A | ADM | 551 | 0,00 | 3-3-2° | CDD |
| Attaché | A | ADM | 712 | 0,00 | 3-3-2° | CDD |
| Attaché | A | ADM | 810 | 0,00 | 3-3-2° | CDD |
| Attaché | A | ADM | 712 | 0,00 | 3-3-2° | CDD |
| Attaché | A | ADM | 810 | 0,00 | 3-3-2° | CDD |
| Attaché | A | ADM | 512 | 0,00 | 3-3-2° | CDD |
| Attaché | A | ADM | 712 | 0,00 | 3-3-2° | CDD |
| Attaché | A | ADM | 551 | 0,00 | 3-3-2° | CDD |
| Attaché | A | ADM | 483 | 0,00 | 3-3-2° | CDD |
| Attaché | A | ADM | 600 | 0,00 | 3-3-2° | CDD |
| Attaché | A | ADM | 512 | 0,00 | 3-3-2° | CDI |
| Attaché | A | ADM | 772 | 0,00 | 3-3-2° | CDI |
| Attaché | A | ADM | 712 | 0,00 | 3-3-2° | CDI |
| Attaché | A | ADM | 512 | 0,00 | 3-3-2° | CDI |
| Attaché | A | ADM | 457 | 0,00 | 3-3-2° | CDI |
| Attaché | A | ADM | 551 | 0,00 | 3-3-2° | CDI |
| Attaché | A | ADM | HA1 | 0,00 | 3-3-2° | CDI |
| Attaché | A | ADM | 512 | 0,00 | 3-3-2° | CDI |
| Attaché | A | ADM | 483 | 0,00 | 3-3-2° | CDI |
| Attaché | A | ADM | 672 | 0,00 | 3-3-2° | CDI |
| Attaché | A | ADM | | 34 162,80 | 3-3-2° | CDI |
| Attaché | A | ADM | 712 | 0,00 | 3-3-2° | CDI |
| Attaché | A | ADM | 551 | 0,00 | 3-3-2° | CDI |
| Attaché | A | ADM | 635 | 0,00 | 3-3-2° | CDI |

Région Grand Est - Budget principal - BP - 2018

| AGENTS NON TITULAIRES EN FONCTION AU 01/01/N | CATEGORIES (1) | SECTEUR (2) | REMUNERATION (3) | | CONTRAT | |
|--|-------------------|----------------|------------------|------------|--------------------------|-----------------------|
| | | | Indice (8) | Euros | Fondement du contrat (4) | Nature du contrat (5) |
| Attaché | A | ADM | 483 | 0,00 | 3-3-2° | CDI |
| Attaché | A | ADM | 457 | 0,00 | 3-3-2° | CDI |
| Attaché | A | ADM | 483 | 0,00 | 3-3-2° | CDI |
| Attaché | A | ADM | 483 | 0,00 | 3-3-2° | CDI |
| Attaché | A | ADM | 672 | 0,00 | 3-3-2° | CDI |
| Attaché | A | ADM | 512 | 0,00 | 3-3-2° | CDI |
| Attaché | A | ADM | 483 | 0,00 | 3-3-2° | CDI |
| Attaché | A | ADM | 512 | 0,00 | 3-3-2° | CDI |
| Attaché | A | ADM | 600 | 0,00 | 3-3-2° | CDI |
| Attaché | A | ADM | 512 | 0,00 | 3-3-2° | CDI |
| Attaché | A | ADM | 672 | 0,00 | 3-3-2° | CDI |
| Attaché | A | ADM | 457 | 0,00 | 3-3-2° | CDI |
| Attaché | A | ADM | 483 | 0,00 | 3-3-2° | CDI |
| Attaché | A | ADM | 672 | 0,00 | 3-3-2° | CDI |
| Attaché | A | ADM | 512 | 0,00 | 3-3-2° | CDI |
| Attaché | A | ADM | 434 | 0,00 | 3-1 | CDD |
| Attaché | A | ADM | | 35 646,00 | 3-3-2° | CDI |
| Attaché | A | ADM | | 30 394,00 | 3-3-2° | CDI |
| Attaché | A | ADM | | 90 818,00 | 3-3-2° | CDI |
| Attaché | A | ADM | | 97 292,00 | 3-3-2° | CDI |
| Attaché | A | ADM | | 92 261,00 | 3-3-2° | CDI |
| Attaché | A | ADM | | 129 896,00 | 3-3-2° | CDI |
| Attaché | A | ADM | | 94 068,00 | 3-3-2° | CDI |
| Attaché | A | ADM | | 58 851,00 | 3-3-2° | CDI |
| Attaché | A | ADM | | 53 248,00 | 3-3-2° | CDI |
| Attaché | A | ADM | | 65 923,00 | 3-3-2° | CDI |
| Attaché | A | ADM | | 48 126,00 | 3-3-2° | CDI |
| Attaché | A | ADM | | 41 379,00 | 3-3-2° | CDI |
| Attaché | A | ADM | | 73 723,00 | 3-3-2° | CDI |
| Attaché | A | ADM | | 64 753,00 | 3-3-2° | CDI |
| Attaché | A | ADM | | 69 680,00 | 3-3-2° | CDI |
| Attaché | A | ADM | | 74 152,00 | 3-3-2° | CDI |
| Attaché | A | ADM | | 96 616,00 | 3-3-2° | CDI |
| Attaché | A | ADM | | 59 683,00 | 3-3-2° | CDI |
| Attaché | A | ADM | | 46 956,00 | 3-3-2° | CDI |
| Attaché | A | ADM | | 81 029,00 | 3-3-2° | CDI |
| Attaché de conservation du patrimoine | A | CULT | 600 | 0,00 | 3-3-2° | CDI |
| Attaché principal | A | ADM | 725 | 0,00 | 3-3-2° | CDI |
| Attaché principal | A | ADM | 725 | 0,00 | 3-3-2° | CDI |
| Attaché principal | A | ADM | 929 | 0,00 | 3-3-2° | CDI |
| Attaché principal | A | ADM | 885 | 0,00 | 3-3-2° | CDI |
| Attaché principal | A | ADM | 929 | 0,00 | 3-3-2° | CDI |
| Attaché principal | A | ADM | 879 | 0,00 | 3-3-2° | CDI |

Région Grand Est - Budget principal - BP - 2018

| AGENTS NON TITULAIRES EN FONCTION AU 01/01/N | CATEGORIES (1) | SECTEUR (2) | REMUNERATION (3) | | CONTRAT | |
|--|-------------------|----------------|------------------|------------|--------------------------|-----------------------|
| | | | Indice (8) | Euros | Fondement du contrat (4) | Nature du contrat (5) |
| Attaché principal | A | ADM | 929 | 0,00 | 3-3-2° | CDI |
| Attaché principal | A | ADM | 725 | 0,00 | 3-3-2° | CDI |
| Attaché principal | A | ADM | 929 | 0,00 | 3-3-2° | CDI |
| Attaché principal | A | ADM | 626 | 0,00 | 3-3-2° | CDI |
| Attaché principal | A | ADM | 778 | 0,00 | 3-3-2° | CDI |
| Attaché principal | A | ADM | 725 | 0,00 | 3-3-2° | CDI |
| Attaché principal | A | ADM | 725 | 0,00 | 3-3-2° | CDI |
| Attaché principal | A | ADM | 778 | 0,00 | 3-3-2° | CDD |
| Attaché principal | A | ADM | 879 | 0,00 | 3-3-2° | CDI |
| Attaché principal | A | ADM | 879 | 0,00 | 3-3-2° | CDD |
| Attaché principal | A | ADM | 979 | 0,00 | 3-3-2° | CDI |
| Attaché principal | A | ADM | 879 | 0,00 | 3-3-2° | CDI |
| Attaché principal | A | ADM | 778 | 0,00 | 3-3-2° | CDI |
| Attaché principal | A | ADM | 830 | 0,00 | 3-3-2° | CDI |
| Attaché principal | A | ADM | 979 | 0,00 | 3-3-2° | CDI |
| Attaché principal | A | ADM | 929 | 0,00 | 3-3-2° | CDI |
| Attaché principal | A | ADM | 979 | 0,00 | 3-3-2° | CDI |
| Collaborateur de cabinet | | OTR | 0 | 125 690,53 | 110 | CDD |
| Collaborateur de cabinet | | OTR | 0 | 54 334,92 | 110 | CDD |
| Collaborateur de cabinet | | OTR | 0 | 77 404,97 | 110 | CDD |
| Collaborateur de cabinet | | OTR | 0 | 63 712,91 | 110 | CDD |
| Collaborateur de cabinet | | OTR | 0 | 8 655,19 | 110 | CDD |
| Collaborateur de cabinet | | OTR | 0 | 79 605,26 | 110 | CDD |
| Collaborateur de cabinet | | OTR | 0 | 55 244,91 | 110 | CDD |
| Collaborateur de cabinet | | OTR | 0 | 54 692,58 | 110 | CDD |
| Collaborateur de cabinet | | OTR | 0 | 60 320,22 | 110 | CDD |
| Collaborateur de cabinet | | OTR | 0 | 45 247,59 | 110 | CDD |
| Collaborateur de cabinet | | OTR | 0 | 45 145,59 | 110 | CDD |
| Collaborateur de cabinet | | OTR | 0 | 18 102,50 | 110 | CDD |
| Collaborateur de cabinet | | OTR | 0 | 11 841,43 | 110 | CDD |
| Collaborateur de cabinet | | OTR | 0 | 52 421,76 | 110 | CDD |
| Collaborateur de cabinet | | OTR | 449 | 0,00 | 110 | CDD |
| Collaborateur de groupes d'élus | | OTR | 0 | 31 941,72 | 110-1 | CDD |
| Collaborateur de groupes d'élus | | OTR | 0 | 60 205,92 | 110-1 | CDD |
| Collaborateur de groupes d'élus | | OTR | 0 | 33 535,92 | 110-1 | CDD |
| Collaborateur de groupes d'élus | | OTR | 0 | 38 340,84 | 110-1 | CDD |
| Collaborateur de groupes d'élus | | OTR | 0 | 42 388,68 | 110-1 | CDD |
| Collaborateur de groupes d'élus | | OTR | 0 | 33 415,92 | 110-1 | CDD |
| Collaborateur de groupes d'élus | | OTR | 0 | 32 797,08 | 110-1 | CDD |
| Collaborateur de groupes d'élus | | OTR | 0 | 22 849,08 | 110-1 | CDD |
| Collaborateur de groupes d'élus | | OTR | 0 | 31 941,72 | 110-1 | CDD |
| Collaborateur de groupes d'élus | | OTR | 0 | 17 300,64 | 110-1 | CDD |
| Collaborateur de groupes d'élus | | OTR | 0 | 17 300,64 | 110-1 | CDD |

| AGENTS NON TITULAIRES EN FONCTION AU 01/01/N | CATEGORIES (1) | SECTEUR (2) | REMUNERATION (3) | | CONTRAT | |
|--|-------------------|----------------|------------------|-----------|--------------------------|-----------------------|
| | | | Indice (8) | Euros | Fondement du contrat (4) | Nature du contrat (5) |
| Collaborateur de groupes d'élus | | OTR | 0 | 34 926,60 | 110-1 | CDD |
| Collaborateur de groupes d'élus | | OTR | 0 | 36 456,78 | 110-1 | CDD |
| Collaborateur de groupes d'élus | | OTR | 0 | 32 912,06 | 110-1 | CDD |
| Collaborateur de groupes d'élus | | OTR | 0 | 35 781,96 | 110-1 | CDD |
| Collaborateur de groupes d'élus | | OTR | 0 | 34 981,20 | 110-1 | CDD |
| Collaborateur de groupes d'élus | | OTR | 0 | 19 739,64 | 110-1 | CDD |
| Collaborateur de groupes d'élus | | OTR | 0 | 34 981,20 | 110-1 | CDD |
| Collaborateur de groupes d'élus | | OTR | 0 | 21 988,08 | 110-1 | CDD |
| Collaborateur de groupes d'élus | | OTR | 0 | 28 847,64 | 110-1 | CDD |
| Collaborateur de groupes d'élus | | OTR | 0 | 42 388,68 | 110-1 | CDD |
| Collaborateur de groupes d'élus | | OTR | 0 | 18 245,04 | 110-1 | CDD |
| Collaborateur de groupes d'élus | | OTR | 0 | 15 016,32 | 110-1 | CDD |
| Collaborateur de groupes d'élus | | OTR | 0 | 34 584,12 | 110-1 | CDD |
| Collaborateur de groupes d'élus | | OTR | 0 | 14 027,04 | 110-1 | CDD |
| Collaborateur de groupes d'élus | | OTR | 0 | 15 798,96 | 110-1 | CDD |
| Collaborateur de groupes d'élus | | OTR | 0 | 34 981,20 | 110-1 | CDD |
| Collaborateur de groupes d'élus | | OTR | 0 | 34 981,20 | 110-1 | CDD |
| Collaborateur de groupes d'élus | | OTR | 0 | 22 360,68 | 110-1 | CDD |
| Collaborateur de groupes d'élus | | OTR | 0 | 34 981,20 | 110-1 | CDD |
| Collaborateur de groupes d'élus | | OTR | 0 | 34 344,12 | 110-1 | CDD |
| Collaborateur de groupes d'élus | | OTR | 0 | 34 981,20 | 110-1 | CDD |
| Collaborateur de groupes d'élus | | OTR | 0 | 35 031,20 | 110-1 | CDD |
| Collaborateur de groupes d'élus | | OTR | 0 | 28 567,86 | 110-1 | CDD |
| Collaborateur de groupes d'élus | | OTR | 0 | 9 386,88 | 110-1 | CDD |
| Collaborateur de groupes d'élus | | OTR | 0 | 36 776,04 | 110-1 | CDD |
| Collaborateur de groupes d'élus | | OTR | 0 | 17 416,08 | 110-1 | CDD |
| Directeur | A | ADM | 948 | 0,00 | 3-3-2° | CDI |
| Directeur | A | ADM | 999 | 0,00 | 3-3-2° | CDI |
| Directeur | A | ADM | 999 | 0,00 | 3-3-2° | CDI |
| Directeur | A | ADM | 889 | 0,00 | 3-3-2° | CDI |
| Directeur | A | ADM | 889 | 0,00 | 3-3-2° | CDI |
| Directeur | A | ADM | 889 | 0,00 | 3-3-2° | CDI |
| Directeur | A | ADM | 948 | 0,00 | 3-3-2° | CDD |
| Directeur | A | ADM | 999 | 0,00 | 3-3-2° | CDD |
| Directeur | A | ADM | 999 | 0,00 | 3-3-2° | CDI |
| Directeur | A | ADM | 948 | 0,00 | 3-3-2° | CDI |
| Directeur | A | ADM | 999 | 0,00 | 3-3-2° | CDI |
| Ingénieur | A | TECH | 551 | 0,00 | 3-3-2° | CDI |
| Ingénieur | A | TECH | 551 | 0,00 | 3-3-2° | CDI |
| Ingénieur | A | TECH | 679 | 0,00 | 3-3-2° | CDI |
| Ingénieur | A | TECH | 724 | 0,00 | 3-3-2° | CDI |
| Ingénieur | A | TECH | 633 | 0,00 | 3-3-2° | CDI |
| Ingénieur | A | TECH | 724 | 0,00 | 3-3-2° | CDI |

| AGENTS NON TITULAIRES EN FONCTION AU 01/01/N | CATEGORIES (1) | SECTEUR (2) | REMUNERATION (3) | | CONTRAT | |
|--|-------------------|----------------|------------------|-----------|--------------------------|-----------------------|
| | | | Indice (8) | Euros | Fondement du contrat (4) | Nature du contrat (5) |
| Ingénieur | A | TECH | 597 | 0,00 | 3-3-2° | CDD |
| Ingénieur | A | TECH | 464 | 0,00 | 3-3-2° | CDD |
| Ingénieur | A | TECH | 464 | 0,00 | 3-3-2° | CDI |
| Ingénieur | A | TECH | 571 | 0,00 | 3-3-2° | CDD |
| Ingénieur | A | TECH | 676 | 0,00 | 3-3-2° | CDD |
| Ingénieur | A | TECH | 760 | 0,00 | 3-3-2° | CDD |
| Ingénieur | A | TECH | 763 | 0,00 | 3-3-2° | CDI |
| Ingénieur | A | TECH | 782 | 0,00 | 3-3-2° | CDI |
| Ingénieur | A | TECH | 971 | 0,00 | 3-3-2° | CDD |
| Ingénieur | A | TECH | 505 | 0,00 | 3-3-2° | CDD |
| Ingénieur | A | TECH | 724 | 0,00 | 3-3-2° | CDD |
| Ingénieur | A | TECH | 551 | 0,00 | 3-3-2° | CDD |
| Ingénieur | A | TECH | 679 | 0,00 | 3-3-2° | CDD |
| Ingénieur | A | TECH | 758 | 0,00 | 3-3-2° | CDI |
| Ingénieur | A | TECH | 633 | 0,00 | 3-3-2° | CDI |
| Ingénieur | A | TECH | 551 | 0,00 | 3-3-2° | CDI |
| Ingénieur | A | TECH | 505 | 0,00 | 3-3-2° | CDI |
| Ingénieur en chef | A | TECH | 906 | 0,00 | 3-3-2° | CDI |
| Ingénieur en chef | A | TECH | 857 | 0,00 | 3-3-2° | CDI |
| Ingénieur en chef | A | TECH | 777 | 0,00 | 3-3-2° | CDI |
| Ingénieur en chef | A | TECH | 659 | 0,00 | 3-3-2° | CDI |
| Ingénieur en chef hors classe | A | TECH | HEA2 | 0,00 | 3-3-2° | CDI |
| Ingénieur principal | A | TECH | 778 | 0,00 | 3-3-2° | CDI |
| Ingénieur principal | A | TECH | 713 | 0,00 | 3-3-2° | CDI |
| Ingénieur principal | A | TECH | 979 | 0,00 | 3-3-2° | CDI |
| Ingénieur principal | A | TECH | 929 | 0,00 | 3-3-2° | CDI |
| Ingénieur principal | A | TECH | 778 | 0,00 | 3-3-2° | CDI |
| Ingénieur principal | A | TECH | 778 | 0,00 | 3-3-2° | CDI |
| Ingénieur principal | A | TECH | 653 | 0,00 | 3-3-2° | CDI |
| Ingénieur principal | A | TECH | 713 | 0,00 | 3-3-2° | CDI |
| Ingénieur principal | A | TECH | 826 | 0,00 | 3-3-2° | CDI |
| Ingénieur principal | A | TECH | 653 | 0,00 | 3-3-2° | CDI |
| Ingénieur principal | A | TECH | 603 | 0,00 | 3-3-2° | CDI |
| Ingénieur principal | A | TECH | 603 | 0,00 | 3-3-2° | CDD |
| Ingénieur principal | A | TECH | 979 | 0,00 | 3-3-2° | CDI |
| Ingénieur principal | A | TECH | 879 | 0,00 | 3-3-2° | CDI |
| Ingénieur principal | A | TECH | 879 | 0,00 | 3-3-2° | CDI |
| Médecin hors classe | A | MS | HEB2 | 0,00 | 3-3-2° | CDI |
| Rédacteur | B | ADM | 373 | 0,00 | 3-2 | CDD |
| Rédacteur | B | ADM | 498 | 0,00 | 3-2 | CDD |
| Rédacteur | B | ADM | 475 | 0,00 | 3-3-1° | CDI |
| Rédacteur | B | ADM | | 26 367,00 | 3-3-1° | CDI |
| Rédacteur | B | ADM | | 26 881,00 | 3-3-1° | CDI |

Région Grand Est - Budget principal - BP - 2018

| AGENTS NON TITULAIRES EN FONCTION AU 01/01/N | CATEGORIES (1) | SECTEUR (2) | REMUNERATION (3) | | CONTRAT | |
|---|-------------------|----------------|------------------|------------------|--------------------------|-----------------------|
| | | | Indice (8) | Euros | Fondement du contrat (4) | Nature du contrat (5) |
| Rédacteur | B | ADM | | 29 874,00 | 3-3-1° | CDI |
| Rédacteur | B | ADM | | 28 687,00 | 3-3-1° | CDI |
| Rédacteur | B | ADM | 579 | 0,00 | 3-3-1° | CDI |
| Rédacteur | B | ADM | 581 | 0,00 | 3-3-1° | CDI |
| Rédacteur | B | ADM | 649 | 0,00 | 3-3-1° | CDI |
| Rédacteur | B | ADM | 687 | 0,00 | 3-3-1° | CDI |
| Rédacteur | B | ADM | | 38 883,00 | 3-3-1° | CDI |
| Rédacteur | B | ADM | | 44 356,00 | 3-3-1° | CDI |
| Rédacteur | B | ADM | | 52 949,00 | 3-3-1° | CDI |
| Rédacteur | B | ADM | | 37 648,00 | 3-3-1° | CDI |
| Rédacteur principal de 1ère classe | B | ADM | 684 | 0,00 | 3-3-1° | CDI |
| Rédacteur principal de 1ère classe | B | ADM | 657 | 0,00 | 3-3-1° | CDI |
| Technicien | B | TECH | 366 | 0,00 | 3-2 | CDD |
| Technicien | B | TECH | 366 | 0,00 | 3-2 | CDD |
| Technicien | B | TECH | 366 | 0,00 | 3-2 | CDD |
| Technicien | B | TECH | 366 | 0,00 | 3-2 | CDD |
| Technicien | B | TECH | 429 | 0,00 | 3-3-1° | CDI |
| Technicien | B | TECH | 530 | 0,00 | 3-3-1° | CDI |
| Technicien | B | TECH | 536 | 0,00 | 3-3-1° | CDI |
| Technicien | B | TECH | 588 | 0,00 | 3-3-1° | CDI |
| Technicien principal de 1ère classe | B | TECH | 567 | 0,00 | 3-3-1° | CDI |
| Technicien principal de 1ère classe | B | TECH | 567 | 0,00 | 3-3-1° | CDI |
| Technicien principal de 2ème classe | B | TECH | 397 | 0,00 | 3-2 | CDD |
| Technicien principal de 2ème classe | B | TECH | 387 | 0,00 | 3-2 | CDD |
| Technicien principal de 2ème classe | B | TECH | 502 | 0,00 | 3-2 | CDD |
| Technicien principal de 2ème classe | B | TECH | 397 | 0,00 | 3-2 | CDD |
| Technicien principal de 2ème classe | B | TECH | 397 | 0,00 | 3-2 | CDD |
| Technicien principal de 2ème classe | B | TECH | 397 | 0,00 | 3-2 | CDD |
| Technicien principal de 2ème classe | B | TECH | 377 | 0,00 | 3-2 | CDD |
| Technicien principal de 2ème classe | B | TECH | 387 | 0,00 | 3-2 | CDD |
| Agents occupant un emploi non permanent (7) | | | | 37 478,39 | | |
| Adjoint administratif | C | ADM | 347 | 0,00 | 3-a° | CDD |
| Adjoint administratif | C | ADM | 347 | 0,00 | 3-a° | CDD |
| Adjoint administratif | C | ADM | 512 | 0,00 | 3-a° | CDD |
| Adjoint administratif | C | ADM | 512 | 0,00 | 3-a° | CDD |
| Adjoint administratif | C | ADM | 347 | 0,00 | 3-a° | CDD |
| Adjoint administratif | C | ADM | 347 | 0,00 | 3-a° | CDD |
| Adjoint technique des établissements d'enseignement | C | TECH | 347 | 0,00 | 3-a° | CDD |
| Adjoint technique des établissements d'enseignement | C | TECH | 347 | 0,00 | 3-a° | CDD |
| Adjoint technique des établissements d'enseignement | C | TECH | 347 | 0,00 | 3-a° | CDD |
| Adjoint technique des établissements d'enseignement | C | TECH | 347 | 0,00 | 3-a° | CDD |
| Adjoint technique des établissements d'enseignement | C | TECH | 347 | 0,00 | 3-a° | CDD |

Région Grand Est - Budget principal - BP - 2018

| AGENTS NON TITULAIRES EN FONCTION AU 01/01/N | CATEGORIES (1) | SECTEUR (2) | REMUNERATION (3) | | CONTRAT | |
|---|-------------------|----------------|------------------|---------------------|--------------------------|-----------------------|
| | | | Indice (8) | Euros | Fondement du contrat (4) | Nature du contrat (5) |
| Adjoint technique des établissements d'enseignement | C | TECH | 347 | 0,00 | 3-a° | CDD |
| Adjoint technique des établissements d'enseignement | C | TECH | 347 | 0,00 | 3-a° | CDD |
| Attaché | A | ADM | 512 | 0,00 | 3-a° | CDD |
| Attaché | A | ADM | 434 | 0,00 | 3-a° | CDD |
| Contractuel | A | ADM | | 25 632,00 | 3-a° | CDD |
| Emploi d'Avenir | | OTR | | 0,00 | A Emploi d'Avenir | CDD |
| Emploi d'Avenir | | OTR | | 0,00 | A Emploi d'Avenir | CDD |
| Emploi d'Avenir | | OTR | | 0,00 | A Emploi d'Avenir | CDD |
| Emploi d'Avenir | | OTR | | 0,00 | A Emploi d'Avenir | CDD |
| Emploi d'Avenir | | OTR | | 1 290,96 | A Service civique | CDD |
| Service civique | | OTR | 0 | 1 290,96 | A Service civique | CDD |
| Service civique | | OTR | | 1 290,96 | A Service civique | CDD |
| Technicien | B | TECH | 366 | 0,00 | 3-a° | CDD |
| Technicien | B | TECH | 366 | 0,00 | 3-a° | CDD |
| Technicien | B | TECH | 366 | 0,00 | 3-a° | CDD |
| Technicien | B | TECH | 366 | 0,00 | 3-a° | CDD |
| Technicien | B | TECH | 366 | 0,00 | 3-a° | CDD |
| Vacataire | | OTR | 0 | 1 063,62 | A Vacataire | CDD |
| Vacataire | | OTR | 0 | 6 909,89 | A Vacataire | CDD |
| TOTAL GENERAL | | | | 4 913 132,00 | | |

(1) CATEGORIES: A, B et C.

(2) SECTEUR ADM : Administratif.
 TECH : Technique.
 URB : Urbanisme (dont aménagement urbain).
 S : Social.
 MS : Médico-social.
 MT : Médico-technique.
 SP : Sportif.
 CULT : Culturel
 ANIM : Animation.
 PM : Police.
 OTR : Missions non rattachables à une filière.

(3) REMUNERATION : Référence à un indice brut (indiquer le niveau de l'indice brut) de la fonction publique ou en euros annuels bruts (indiquer l'ensemble des éléments de la rémunération brute annuelle).

(4) CONTRAT : Motif du contrat (loi du 26 janvier 1984 modifiée) :
 3-a° : article 3, 1er alinéa : accroissement temporaire d'activité.
 3-b : article 3, 2ème alinéa : accroissement saisonnier d'activité.
 3-1 : remplacement d'un fonctionnaire autorisé à servir à temps partiel ou indisponible (maladie, maternité...).
 3-2 : vacance temporaire d'un emploi.
 3-3-1° : absence de cadre d'emplois de fonctionnaires susceptibles d'assurer les fonctions correspondantes.
 3-3-2° : emplois du niveau de la catégorie A lorsque les besoins des services ou la nature des fonctions le justifient.
 3-3-3° : emplois de secrétaire de mairie des communes de moins de 1 000 habitants et de secrétaire des groupements composés de communes dont la population moyenne est inférieure à ce seuil.
 3-3-4° : emplois à temps non complet des communes de moins de 1 000 habitants et des groupements composés de communes dont la population moyenne est inférieure à ce seuil, lorsque la quotité de temps de travail est inférieure à 50 %.
 3-3-5° : emplois des communes de moins de 2 000 habitants et des groupements de communes de moins de 10 000 habitants dont la création ou la suppression dépend de la décision d'une autorité qui s'impose à la collectivité ou à l'établissement en matière de création, de changement de périmètre ou de suppression d'un service public.
 3-4 : article 21 de la loi n° 2012-347 : contrat à durée indéterminée obligatoirement proposée à un agent contractuel.
 38 : article 38 travailleurs handicapés catégorie C.
 47 : article 47 recrutements directs sur emplois fonctionnels
 110 : article 110 collaborateurs de groupes de cabinets.
 110-1 : collaborateurs de groupes d'élus.
 A : autres (préciser).

(5) Indiquer si l'agent contractuel est titulaire d'un contrat à durée déterminée (CDD) ou d'un contrat à durée indéterminée (CDI). Les contrats particuliers devront être labellisés « A / autres » et feront l'objet d'une précision (ex : « contrats aidés »).

(6) Occupent un emploi permanent de la fonction publique territoriale, les agents non titulaires recrutés sur le fondement des articles 3-1, 3-2, 3-3, 38 et 47 de la loi n° 84-53 du 26 janvier 1984, ainsi que les agents qui sont titulaires d'un contrat à durée indéterminée pris sur le fondement de l'article 21 de la loi n° 2012-347.

(7) Occupent un emploi non permanent de la fonction publique territoriale, les agents non titulaires recrutés sur le fondement des articles 3, 110 et 110-1.

(8) Si un contrat fixe comme référence de rémunération un traitement hors échelle, il convient de mentionner le chevron conformément à l'article 6 décret 85-1148 du 20 octobre 1985.

| | |
|---|-----------|
| IV – ANNEXES | IV |
| AUTRES ELEMENTS D'INFORMATIONS LISTE DES ORGANISMES DANS LESQUELS LA REGION A PRIS UN ENGAGEMENT FINANCIER (article L. 4313-2 du CGCT) | D2 |

Les documents financiers et comptables de ces organismes sont mis à la disposition du public à 0.00 (1).
Toute personne a le droit de demander communication à ses frais.

| Nature de l'engagement (2) | Nom de l'organisme | Raison sociale de l'organisme | Nature juridique de l'organisme | Montant de l'engagement |
|--|---|---|--|---|
| Délégation de service public (3) | | | | |
| 18/04/2013 - DSP - concession 23/10/2015 - Contrat d'affermage CPR n°764-15 du 15/9/2015 13/11/2015 - Contrat de concession THD Alsace CPR n°1063-15 du 13/11/2015 | SCS Les courriers de l'Aube API Restauration ROSACE | ROSACE | STE secteur tertiaire Autre SA à directoire Société par actions simplifiée à associé unique ou société par actions simplifiée unipersonnelle | 461 186,00 280 000,00 35 000 000,00 |
| 13/07/2017 - Contrat de concession THD Grand Est | LOSANGE | LOSANGE | Société par actions simplifiée à associé unique ou société par actions simplifiée unipersonnelle | 18 100 000,00 |
| Détention d'une part du capital | | | | |
| - | France GARANTIE | | | 15,24 |
| - | Sofaris / OSEO | | Société anonyme | 22,26 |
| - | METZ TECHNOPOLE SAEM - CESCO | | Société Anonyme d'Economie Mixte Locale | 6 860,16 |
| - | SOLOREX | | | 77 724,00 |
| - | SAFER LORRAINE | | | 200 591,16 |
| 01/08/1985 - 01/08/1985, DCPCR 578.97 du 9/05/1997 CPR 514-12 du 08/06/2012 | SOCIETE DE DIVERSIFICATION DU BASSIN POTASSIQUE | SOCIETE DE DIVERSIFICATION DU BASSIN POTASSIQUE | Société anonyme | 5 560 461,90 |
| 06/09/1985 - DBCR 120.85 du 6/09/1985 | Sté FERMIERE DE LA MAISON DE L'ALSACE A PARIS | Sté FERMIERE DE LA MAISON DE L'ALSACE A PARIS | Société Anonyme d'Economie Mixte Locale | 81 026,28 |
| 01/01/1990 - DCPCR 1990 | Société d'Aménagement Foncier et d'Etablissement Rural d'Alsace | SAFER Alsace | Société anonyme | 27 364,60 |
| 08/11/1991 - DBCR 270.91 du 8/11/1991 | STRASBOURG EVENEMENTS | STRASBOURG EVENEMENTS | Société Anonyme d'Economie Mixte Locale | 24 391,84 |
| 13/01/1997 - 13/01/1997, DCPCR 33/00 du 14-15/12/2000, DCPCR 947/02 du 6/12/2002, DCPCR 85/03 du 10/01/2003 | ALSACE CREATION SA | ALSACE CREATION SA | Société anonyme | 5 239 078,76 |
| 05/05/2000 - CPR 355.00 du 5/05/2000 | SOCIETE LOCALE D'EPARGNE DE STRASBOURG CENTRE | SOCIETE LOCALE D'EPARGNE DE STRASBOURG CENTRE | Société coopérative à capital variable | 79 996,00 |
| 10/01/2001 - DCPCR 4/01 de 2001 | SOFARIS REGIONS SA | SOFARIS REGIONS SA | Société anonyme | 22,26 |
| 28/05/2001 - capital social | Champagne-Ardenne active | | société anonyme | 210 000,00 |
| 04/02/2005 - CPCRA 153-5 du 04/02/2005 | ALSACE AMORCAGE SAS | ALSACE AMORCAGE SAS | Société par actions simplifiée à Conseil d'Administration | 750 000,00 |

| Nature de l'engagement (2) | Nom de l'organisme | Raison sociale de l'organisme | Nature juridique de l'organisme | Montant de l'engagement |
|--|--|---|--|-------------------------|
| 04/03/2005 - CPCR 219-05 du 04/03/2005 | TECHFUND EUROPE Management (Ste de gestion du FCPR AIRFI) | TECHFUND EUROPE Management | Société par actions simplifiée | 2 133 091,44 |
| 03/06/2005 - CPCR 529-05 du 03/06/05 | FONDATION FRANCO SUISSE POUR LA RECHERCHE ET LA TECHNOLOGIE | FONDATION FRANCO SUISSE POUR LA RECHERCHE ET LA TECHNOLOGIE | Personne morale de droit Suisse | 6 406,28 |
| 21/10/2005 - Décision n°850-2005 du 21/10/2005 | SADEPAR | | Société anonyme | 8 199 896,00 |
| 19/10/2006 - Décision n°115-2006 du 19/10/2006 | INSTITUT LORRAIN DE PARTICIPATION | | Société anonyme | 8 426 841,00 |
| 31/08/2008 - Fonds régional de garantie | OSEO - BPI France Régions-FRG GE | | société anonyme d'économie mixte | 5 785 000,00 |
| 27/03/2009 - Décision n°43-2009 du 27/03/2009 | FONDS LORRAIN DES MATERIAUX | | Société par action simplifiées | 2 178 000,00 |
| 16/11/2009 - Fonds micro-crédit | Association pour le droit à l'initiative économique | | Association | 149 373,00 |
| 20/09/2010 - capital social | IRPAC création | | société anonyme | 1 706 080,60 |
| 20/09/2010 - capital social | IRPAC Développement | | société anonyme | 2 160 831,65 |
| 25/11/2010 - Décision n°148-2010 du 25/11/2010 | FONDS LORRAIN DE CONSOLIDATION | | Société par action simplifiées | 2 332 800,00 |
| 14/01/2011 - DCPCR 54-11 du 14 janvier 2011 | SCIC ACRENE | SCIC ACRENE | Société coopérative d'intérêt collectif à responsabilité limitée | 1 500,00 |
| 14/03/2011 - CPCR 211-11 du 14/03/2011 | SASU AEROPORT DE STRASBOURG-ENTZHEIM | AEROPORT DE STRASBOURG-ENTZHEIM | Société par Actions Simplifiée Unipersonnelle | 7 400,00 |
| 17/06/2011 - CPCR 606-11 du 17/06/2011 | France ACTIVE GARANTIE (Fonds de garantie ESS) | France ACTIVE GARANTIE | Société anonyme | 500 000,00 |
| 13/11/2011 - CPCR 454-11 du 13/11/2011 | CAPITAL GRAND EST SAS Société de gestion du FCPR ALSACE CROISSANCE | CAPITAL GRAND EST SAS | Société par actions simplifiée | 4 993 800,00 |
| 09/11/2012 - Décision n°12CP-1270 du 09/11/2012 | SAEML SODEGER HAUT LORRAINE | | Société Anonyme d'Economie Mixte Locale | 15 000,00 |
| 12/07/2013 - CPCR 627-13 du 12/07/2013 | CAPITAL GRAND EST SAS Société de gestion du FPCI CAP INNOV'EST | CAPITAL GRAND EST SAS | Société par actions simplifiée | 2 678 289,68 |
| 25/11/2013 - Parts SPL X DEMAT | SPL X DEMAT | SPL X DEMAT | SPL | 1 550,00 |
| 25/11/2013 - participation au capital | SCIC ENERCOOP ARDENNES CHAMPAGNE | | Société Coopérative d'Intérêt Collectif | 5 000,00 |
| 25/11/2013 - parts capital | FINOVAM | | société par actions simplifiées | 250 000,00 |
| 25/11/2013 - dotation du fonds de garantie | France Active Garantie | | société anonyme | 345 000,00 |
| 14/11/2014 - DCPCR 888-14 /17CP-222 | CITIVIA SPL (ex Société d'Equipement de la Région Mulhousienne / SERM) | CITIVIA SPL (Ex SERM) | Société Anonyme d'Economie Mixte à conseil d'adm | 515 880,46 |
| 19/12/2014 - Décision n°14CP-1562 du 19/12/2014 | Société d'Equipement du Bassin Lorrain | SEBL | Société Anonyme d'Economie Mixte Locale | 1 966 668,00 |
| 19/12/2014 - Décision n°14SP-1574 du 18-19/12/2014 | EMERTEC GESTION SA gestion du FONDS EUROPEENS DES MATERIAUX FEM CRL | | Société anonyme | 630 000,00 |
| 10/04/2015 - Décision n°15CP-449 du 10/04/2015 | FONDS REGIONAL D'AMORCAGE NORD EST - FIRA | | | 300 000,00 |
| 30/06/2015 - Décision n°15CP-816 du 30/06/2015 | FONDS ADER INVESTISSEMENTS | | | 500 000,00 |

| Nature de l'engagement (2) | Nom de l'organisme | Raison sociale de l'organisme | Nature juridique de l'organisme | Montant de l'engagement |
|---|---|--|---|-------------------------|
| 30/06/2015 - Décision n°15CP-819 du 30/06/2015 | EMERTEC GESTION SA gestion du FONDS EUROPEENS DES MATERIAUX FEM FEDER | | Société anonyme | 630 000,00 |
| 13/11/2015 - CPR 1095-15 du 13/11/2015 | SOCIETE D'EQUIPEMENT DE LA REGION STRASBOURGEOISE (SERS) | SERS | Société Anonyme d'Economie Mixte Locale | 203 920,00 |
| 13/07/2017 - Décision n°17CP-1556 du 13/07/2017 | DESTINATION AMNEVILLE | | Société Publique Locale | 17 500,00 |
| 13/07/2017 - 17CP-1325 | SEM Haute-Marne Immobil | | Société d'Economie Mixte Locale | 834 000,00 |
| 22/09/2017 - 17CP-1933 | Fonds Prêt de Développement Territorial GE- Bpifrance Financement | | | 3 000 000,00 |
| 22/09/2017 - 17CP-1933 | Fonds Prêt Croissance TPE GE- Bpifrance Financement | | | 2 000 000,00 |
| 13/10/2017 - 17CP-1898 | Fonds Régional Innovation Grand Est-BPI France | FRI GE | | 11 700 000,00 |
| 20/10/2017 - 17SP-2050 | SEM Oktave | | Société d'Economie Mixte Locale | 1 503 000,00 |
| Garantie ou cautionnement d'un emprunt | | | | |
| - | ASS LORRAINE FORMAT RECHER ACTION SOCIALE | ALFOREAS | Association | 77 434,70 |
| 08/10/1999 - Garantie d'emprunt | Lycée Jeanne Mance | | Association | 94 336,28 |
| 12/11/2001 - Garantie d'emprunt | Lycée Jeanne Mance | | Association | 67 626,91 |
| 18/02/2002 - Garantie d'emprunt | Accueil Féminin | | Association | 21 106,30 |
| 08/07/2002 - Garantie d'emprunt | Maison Familiale d'Auve | | Association | 1 607,93 |
| 10/03/2003 - Garantie d'emprunt | Maison Familiale de la Vesle | | Association | 8 530,81 |
| 10/03/2003 - Garantie d'emprunt | Maison Familiale de la Vesle | | Association | 9 664,45 |
| 14/03/2005 - Garantie d'emprunt | SAEM Reims Développement | | Entreprise | 80 486,18 |
| 12/02/2007 - Garantie d'emprunt | Lycée Jean XXIII | | Association | 93 750,00 |
| 12/02/2007 - Garantie d'emprunt | IFPS | | Etb Enseignement | 49 063,43 |
| 11/07/2008 - CPR 719/08 du 11/07/2008 | Association Notre-Dame des Mineurs | Association Notre-Dame des Mineurs | Association de droit local | 222 222,00 |
| 15/09/2008 - Garantie d'emprunt | Lycée St-Vincent de Paul | | Association | 427 577,03 |
| 15/09/2008 - Garantie d'emprunt | Lycée St-Vincent de Paul | | Association | 504 059,36 |
| 07/12/2009 - Garantie d'emprunt | Lycée St-Jean Baptiste de la Salle | | Association | 96 111,40 |
| 14/06/2010 - Garantie d'emprunt | Lycée Sacré Cœur | | Association | 700 410,45 |
| 20/09/2010 - Garantie d'emprunt | Lycée St-Paul | | Association | 1 268 649,63 |
| 20/09/2010 - Garantie d'emprunt | Lycée St-Paul | | Association | 376 865,77 |
| 16/11/2010 - CPR 1023-10 du 16/11/2010 | Association pour le développement du Lycée Charles de Foucauld | Association pour le développement du Lycée Charles de Foucauld | Association de droit local | 4 335 908,75 |
| 14/03/2011 - CPR 241-11 du 14/03/2011 | Association construction ECAM Strasbourg Europe | ECAM Strasbourg Europe | Association de droit local | 4 932 432,43 |
| 25/11/2013 - Garantie d'emprunt | La Salle Mabilion Sacré Cœur | | Association | 293 846,64 |
| 14/03/2014 - CPR 165-14 du 14/03/2014 | GIP IRCAL (Institut Régional du Cancer d'Alsace) | GIP IRCAL | Groupement d'intérêt public | 14 229 302,50 |

| Nature de l'engagement (2) | Nom de l'organisme | Raison sociale de l'organisme | Nature juridique de l'organisme | Montant de l'engagement |
|---|--|-------------------------------|---|-------------------------|
| 14/03/2014 - CPR 165-14 du 14/03/2014 | GIP IRCAL (Institut Régional du Cancer d'Alsace) | GIP IRCAL | Groupement d'intérêt public | 7 172 275,00 |
| 13/10/2014 - CPR 855-14 du 13/10/2014 | Institut Don Bosco | Institut Don Bosco | Association de droit local | 1 139 173,09 |
| 20/11/2014 - Décision n°14CP-1515 du 20/11/2014 | ASS LORRAINE FORMAT RECHER ACTION SOCIALE | ALFOREAS | Association | 260 041,20 |
| 20/11/2014 - Décision n°14CP-1515 du 20/11/2014 | ASS LORRAINE FORMAT RECHER ACTION SOCIALE | ALFOREAS | Association | 260 041,20 |
| 20/11/2014 - Décision n°14CP-1515 du 20/11/2014 | ASS LORRAINE FORMAT RECHER ACTION SOCIALE | ALFOREAS | Association | 61 914,61 |
| 19/12/2014 - Décision n°14CP-1562 du 19/12/2014 | Société d'Equipement du Bassin Lorrain | SEBL | Société Anonyme d'Economie Mixte Locale | 3 403 428,96 |
| 13/10/2017 - 17CP-2002 | SOCIETE LORRAINE D ECONOMIE MIXTE D AMENAGEMENT URBAIN | SOLOREM | Société d'Economie Mixte à conseil d'adm. | 1 500 000,00 |
| Subventions supérieures à 75 000 € ou représentant plus de 50 % du produit figurant au compte de résultat de l'organisme | | | | |
| Autres | | | | |

(1) Hôtel de région et autres lieux publics désignés par la région.

(2) Indiquer la date de la décision (délibérations, contrats ou décisions de l'exécutif).

(3) Préciser la nature de la délégation (concession, affermage, régie intéressée, ...).

| | |
|--|-------------|
| IV – ANNEXES | IV |
| AUTRES ELEMENTS D'INFORMATIONS - LISTE DES ORGANISMES DE GROUPEMENT | D3.1 |

LISTE DES ORGANISMES DE GROUPEMENT AUXQUELS ADHERE LA REGION

| DESIGNATION DES ORGANISMES | DATE D'ADHESION | MODE DE PARTICIPATION | MONTANT DU FINANCEMENT |
|--|-----------------|--------------------------------|------------------------|
| Syndicats mixtes (article L. 5721-2 du CGCT) | | | |
| ORCHESTRE NATIONAL DE LORRAINE | | Budgétaire | 1 875 000,00 |
| Syndicat Mixte pour la gestion du port Rhéna de Colmar/Neuf-Brisach | | | 0,00 |
| Syndicat de Coopération du Parc Naturel Régional des Vosges du Nord (SYCOPARC) | 30/12/1975 | Contribution statutaire | 366 984,00 |
| Syndicat mixte du Parc Naturel Régional des Ballons des Vosges | 01/06/1989 | Contribution statutaire | 475 766,00 |
| Syndicat Mixte d'Aménagement du Château de Hohlandsbourg | 05/10/1992 | Budgétaire | 92 000,00 |
| Etablissement Public d'Aménagement de la Meuse et de ses Affluents (EPAMA) | 02/07/1996 | contribution statutaire | 174 456,02 |
| Syndicat mixte SYMBIO | 12/01/1998 | Budgétaire | 0,00 |
| Syndicat Mixte du Mémorial d'Alsace-Moselle | 03/12/1999 | Budgétaire | 170 000,00 |
| Syndicat mixte du golf de la SOMMERAU et du Pays de Marmoutier | 26/06/2002 | Budgétaire | 0,00 |
| Parc naturel régional de la Montagne de Reims | 17/11/2008 | contribution statutaire | 268 455,00 |
| Syndicat mixte du musée Lalique | 17/12/2008 | Budgétaire | 550 000,00 |
| Parc naturel régional de la Forêt d'Orient | 16/03/2009 | contribution statutaire | 212 000,00 |
| Syndicat mixte de préfiguration du Parc naturel des Ardennes | 21/12/2011 | contribution statutaire | 171 000,00 |
| Syndicat Mixte d'Aménagement du Lac de MADINE | 22/08/2014 | Contribution statutaire | 2 006 000,00 |
| Parc Naturel Régional de Lorraine | 02/10/2015 | Contribution statutaire | 1 136 684,80 |
| Syndicat Mixte des Transports Suburbains de Nancy | 01/01/2017 | | 0,00 |
| Syndicat Mixte ouvert Moselle Aval | 01/01/2018 | Budgétaire | 10 000,00 |
| EPTB Meurthe Madon | 01/01/2018 | Contribution statutaire | 10 000,00 |
| Autres organismes de regroupement | | | |
| GIPEBLOR (GROUPEMENT D'INTERET PUBLIC) | | | 0,00 |
| OREFQ (GROUPEMENT D'INTERET PUBLIC) | | | 0,00 |
| OPERA NATIONAL DE LORRAINE | | Budgétaire | 1 325 000,00 |
| GECT Alzette - Belval (GROUPEMENT EUROPEEN DE COOPERATION TERR.) | 07/08/2015 | Contribution au fonctionnement | 16 000,00 |

| | |
|--|-------------|
| IV – ANNEXES | IV |
| AUTRES ELEMENTS D'INFORMATIONS – LISTE DES ETABLISSEMENTS PUBLICS CREES | D3.2 |

LISTE DES ETABLISSEMENTS PUBLICS CREES

| Catégorie d'établissement (1) | Intitulé / objet de l'établissement | Date de création | Date de délibération | Nature de l'activité (SPIC/SPA) | TVA (oui / non) |
|-------------------------------|-------------------------------------|------------------|----------------------|---------------------------------|-----------------|
| EPCC | ARTECA | 01/01/2004 | | | Non |
| EPCC | L'AUTRE CANAL | 19/12/2006 | | | Non |
| EPCC | METZ EN SCENE | 19/12/2008 | | | Non |
| EPCC | CENTRE POMPIDOU | 31/12/2009 | | | Non |
| ETABLISSEMENT PUBLIC REGIONAL | AEROPORT NANCY METZ LORRAINE | 01/11/2011 | 13/10/2011 | | Non |

(1) Il s'agit de recenser les établissements publics créés par la collectivité pour l'exploitation directe d'un service public relevant de sa compétence.

Pour rappel, la collectivité a l'obligation de constituer une régie si le service concerné est de nature industrielle et commerciale (cf. article L. 1412-1 du CGCT) ou la faculté de constituer une régie si le service concerné est de nature administrative et n'est pas de ceux qui, par leur nature ou par la loi, ne peuvent être assurés que par la collectivité elle-même (cf. article L. 1412-2 du CGCT).

Les régies ainsi créées peuvent, au choix de la collectivité, être dotées :

- soit de la personnalité morale et de l'autonomie financière ;
- soit de la seule autonomie financière.

Cependant, il convient de préciser que seules les régies dotées de la personnalité morale et de l'autonomie financière sont dénommées établissement public et doivent être recensées dans cet état.

| | |
|---|-------------|
| IV – ANNEXES | IV |
| AUTRES ELEMENTS D'INFORMATIONS – LISTE DES SERVICES ASSUJETTIS A LA TVA ET NON ERIGES EN BUDGET ANNEXE | D3.4 |

LISTE DES SERVICES ASSUJETTIS A LA TVA ET NON ERIGES EN BUDGET ANNEXE

| Catégorie de services | Intitulé / objet du service | Date de création | Date de délibération | Nature de l'activité (SPIC/SPA) |
|-------------------------|---|------------------|----------------------|---------------------------------|
| Secteur distinct de TVA | Exploitation Forestière du Fleckenstein | 01/01/2016 | | Exploitation forestière |
| Secteur distinct de TVA | Activité Photovoltaïque | 01/01/2016 | | Production d'électricité |
| Secteur distinct de TVA | TLD Point Alsace Nom de Domaine | 01/01/2016 | | Autre activité informatique |
| Secteur distinct de TVA | Cession de terrains | 01/01/2016 | | Cession de terrains |
| Secteur distinct de TVA | Location de locaux Chambley | 01/01/2016 | | Tourisme |
| Secteur distinct de TVA | Prestation de services | 01/01/2016 | | Prestation de services |
| Secteur distinct de TVA | Transports scolaires | 01/01/2017 | | Transports |

| | |
|---|---------------|
| IV – ANNEXES | IV |
| AUTRES ELEMENTS D'INFORMATIONS SERVICES FERROVIAIRES REGIONAUX DE VOYAGEURS – VOLET 1 : BUDGET | D3.5.1 |

VOLET 1 – BUDGETAIRE (circulaire n° LBL/B/03/10082/C du 11 décembre 2003)

| DEPENSES | | | RECETTES | | |
|---|----------|-----------------------|--|----------|-------------|
| FONCTIONNEMENT | Chapitre | Montant | FONCTIONNEMENT | Chapitre | Montant |
| Contribution régionale d'équilibre d'exploitation TTC | 938 | 441 534 000,00 | Compensation financière versée par l'Etat au titre de l'exploitation | | 0,00 |
| Autres | 938 | 260 402 827,00 | Compensation financière au titre des tarifs sociaux fixés par l'Etat | | 0,00 |
| | | | Matériel | | 0,00 |
| Sous-total Fonctionnement | | 708 361 827,00 | Sous-total Fonctionnement | | 0,00 |
| | | | | (B) | |

| INVESTISSEMENT | Chapitre | Montant | | | |
|----------------------------------|----------|----------------------|---|-----|-----------------------|
| Matériel | 908 | 79 287 000,00 | | | |
| Autres | 908 | 13 368 000,00 | | | |
| Sous-total Investissement | | 92 655 000,00 | Effort propre de la Région (A – B) | | 801 016 827,00 |
| | | | | (C) | |

| | | | | | |
|-----------------------|--|---------------------------|-------------------------------|--|-----------------------|
| TOTAL DEPENSES | | (A) 801 016 827,00 | TOTAL RECETTES (B + C) | | 801 016 827,00 |
|-----------------------|--|---------------------------|-------------------------------|--|-----------------------|

| | |
|--|---------------|
| IV - ANNEXES | IV |
| AUTRES ELEMENTS D'INFORMATIONS SERVICES FERROVIAIRES REGIONAUX DE VOYAGEURS - VOLET 2 : COMPTE D'EXPLOITATION | D3.5.2 |

| Devis 2018 Données en € | Devis 2018 à CE courant |
|--|----------------------------|
| CALCUL DE LA CONTRIBUTION | |
| I. Charges au forfait (type C1) | |
| Conduite | 95 985 190,85 |
| Accompagnement | 62 237 532,39 |
| Energie électrique | 15 614 687,05 |
| Energie diesel | 21 146 196,67 |
| Transport routier inopiné | 4 028 066,11 |
| Interpénétrations - affermage | 1 838 233,36 |
| Maintenance et nettoyage | 84 630 940,01 |
| QP financée <i>via</i> la convention de financement des opérations de maintenance industrielle | -18 777 319,05 |
| Locations de matériels roulants | 3 221 074,43 |
| Produit train | 26 844 386,45 |
| Charges d'escale - Prestations spécifiques | 5 769 994,60 |
| Distribution | 33 076 424,66 |
| Redevance SNCF | 15 462 154,64 |
| Gestion du TER | 18 372 803,86 |
| Si & Télécom | 7 668 939,51 |
| Impôts et taxes | 6 873 241,72 |
| Charges diverses | 11 046 285,67 |
| Modification temporaire de l'offre (sous réserve d'acceptation des devis) | -481 433,77 |
| Sous-total Charges C1 prévues pour l'année | 394 557 399,16 |
| Minoration temporaire du C1 2017 (à réintégrer dans le devis 2018) | 2 525 000,00 |
| Intégration d'ajustements du solde de l'exercice 2016 | 0,00 |
| Pénalités Alstom | -2 862 500,00 |

| | | |
|---|--|------------------------|
| II. Charges ad valorem (type C2) | | |
| Péages d'infrastructure | | 136 819 543,19 |
| Charges de capital | | 554 570,00 |
| IFER | | 17 536 592,89 |
| Transport routier régulier | | 14 047 678,35 |
| Prestations communes | | 37 098 950,44 |
| Prestations communes - part TER | | 5 997 698,40 |
| Impôts et taxes | | 6 045 599,51 |
| Autre C2 | | 112 402,42 |
| Sous-total Charges C2 prévues pour l'année | | 218 213 035,20 |
| III. Recettes | | |
| Recettes du trafic | | -176 218 747,41 |
| Compensations tarifaires nationales | | -9 393 151,22 |
| Compensations tarifaires régionales | | -93 976,31 |
| Compensations tarifaires militaires | | -3 198 076,81 |
| Autres recettes conventionnelles | | -2 768 956,55 |
| Sous-total Recettes conventionnelle prévues pour | | -191 672 908,30 |
| IV. Autres | | |
| Intéressement sur recettes | | 0,00 |
| Bonus-Malus - Réfactions de charges | | 0,00 |
| Rémunération | | 10 337 403,86 |
| C1 hors rémunération y compris effet s | | 394 219 899,16 |
| CONTRIBUTION D'EXPLOITATION NET | | 431 097 429,92 |
| Compensations tarifaires nationales et rég | | 9 487 127,53 |
| CONTRIBUTION FINANCIERE | | 440 584 557,44 |
| TVA | | 948 712,75 |
| Taux de TVA | | 10,0% |
| CONTRIBUTION FINANCIERE TTC | | 441 533 270,20 |
| N.B. : hors Taxe sur les Salaires | | |

| | |
|--|-----------|
| IV - ANNEXES | IV |
| DECISIONS EN MATIERE DE TAUX DE CONTRIBUTIONS | E1 |

| Libellés | Base notifiée (si connu à la date de vote) | Variation de la base/(N-1) (%) | Taux, coefficient ou forfait appliqués par décision de l'assemblée délibérante (%, unité ou €) | Variation du taux/N-1 (%) | Produit voté par le conseil régional | Variation du produit/N-1 (%) |
|--|--|--------------------------------------|---|---------------------------------|---|------------------------------------|
| Taxe intérieure sur les produits pétroliers (majoration définie à l'article 265 Abis du code des douanes) | SP | - | 0,73 € | } | 54 474 000 | - |
| | Gazole | - | 1,35 € | | | - |
| Taxe sur les permis de conduire | - | - | - | - | - | - |
| Taxe sur les certificats d'immatriculation des véhicules | | | | | | |
| Alsace | - | - | 40,16 € / CV | }..... | 175 000 000 | - |
| Champagne Ardenne | - | - | 39,66 € / CV | | | - |
| Lorraine | - | - | 43 € / CV | | | - |
| TOTAL GENERAL | | | | | 229 474 000 € | |

Région Grand Est - Budget principal - BP - 2018

| | |
|-----------------------------|-----------|
| IV – ANNEXES | IV |
| ARRETE ET SIGNATURES | E2 |

Nombre de membres en exercice : 169
 Nombre de membres présents : 166
 Nombre de suffrages exprimés : 133

VOTES :

Pour : 104
 Contre : 29
 Abstentions : /

Date de convocation : vendredi 8 décembre 2017
 Présenté par Le Président,














A Metz, le 22 décembre 2017

Délibéré par l'assemblée, réunie en session Plénière
 A Metz, le 22 décembre 2017

Les membres de l'assemblée délibérante,




















| Membres du Conseil Régional | Emargement |
|-----------------------------|---|
| Mme Julia ABRAHAM |  |
| Mme Anne-Marie ADAM |  |
| Monsieur Xavier ALBERTINI |  |
| Madame Diana ANDRÉ |  |
| Monsieur Jean-Claude BADER |  |
| Mme Catherine BAILLOT |  |
| Mme Joëlle BARAT |  |
| Mme Odile BARREAULT |  |
| M. Patrick BASTIAN |  |
| M. Pascal BAUCHE |  |
| M. Jean-Jacques BAYER |  |
| M. Jacques BEAUJEAN |  |
| M. Thierry BESSON |  |

Région Grand Est - Budget principal - BP - 2018




















| IV - ANNEXES | | IV |
|----------------------------|-----------------------------------|--|
| ARRETE ET SIGNATURES | | E2 |
| Mme Dominique BILDE | |  |
| M. Jean-Luc BOHL | |  |
| Mme Françoise BOOG | |  |
| M. Philippe BORDE | |  |
| M. André BOUCHER | |  |
| Mme Nejla BRANDALISE | |  |
| M. Walter BROCCOLI | donne pouvoir à Mme BAILLOT | |
| Mme Patricia BRUCKMANN | |  |
| Mme Denise BUHL | donne pouvoir à Mme BRANDALISE | |
| M. Laurent BURCKEL | |  |
| Mme Laurence BURG | donne pouvoir à M. GROSSE CUCIARI | |
| Mme Martine CALDEROLI-LOTZ | |  |
| M. Alexandre CASSARO | |  |
| M. Jacques CATTIN | |  |
| M. Cédric CHEVALIER | |  |
| M. Christophe CHOSEROT | |  |
| Mme Marièle COLAS WIES | | |
| Mme Hélène COLIN | | |
| Mme Stéphanie CONIGLIO | donne pouvoir à M. NARCELLI | |
| Mme Fabienne CUDEL | | |
| Mme Sylvie D'ALGUERRE | | |

Région Grand Est - Budget principal - BP - 2018
















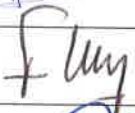


| | |
|----------------------|----|
| IV - ANNEXES | IV |
| ARRETE ET SIGNATURES | E2 |

| | |
|---|---|
| Mme Marie-Hélène DE LACOSTE LAREYMONDIE |  |
| M. Christian DEBEVE |  |
| Mme Valérie DEBORD |  |
| Mme Elisabeth DEL GENINI |  |
| Mme Cindy DEMANGE |  |
| Mme Maryse DESPAS |  |
| M. Andréa DIDELOT |  |
| Mme Carmen DILIGENT | donne pouvoir à Mme PULLER BECKER |
| Mme Marina DO SANTOS | donne pouvoir à M. GOUTHIER |
| Mme Laurence DREYFUSS-BECHMANN |  |
| Mme Hombeline DU PARC |  |
| Mme Annie DUCHENE |  |
| M. Thibaut DUCHENE |  |
| M. Fabien ENGELMANN |  |
| M. Pascal ERRE |  |
| M. Grégoire EURY |  |
| M. Frédéric FABRE |  |
| Mme Marie-Reine FISCHER |  |
| Mme Pascale GAILLOT |  |
| Mme Claudine GANTER |  |
| Mme Mireille GAZIN |  |









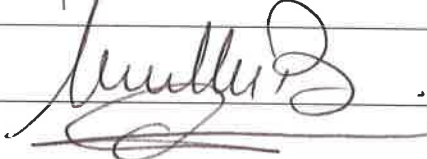







Région Grand Est - Budget principal - BP - 2018

| IV - ANNEXES ARRETE ET SIGNATURES | IV E2 |
|--------------------------------------|---|
| M. Bernard GERBER |  |
| M. Olivier GIRARDIN |  |
| Mme Fanny GIUSSANI |  |
| M. Laurent GNAEDIG |  |
| M. Thierry GOURLOT |  |
| Mme Emilie GOUTHIER |  |
| M. Daniel GREMILLET |  |
| Mme Françoise GROLET |  |
| M. Jordan GROSSE-CRUCIANI |  |
| M. Jean-François GUILLAUME |  |
| Mme Christine GUILLEMY |  |
| Mme Véronique GUILLOTIN |  |
| M. Christian GUIRLINGER |  |
| Mme Francine HAACK |  |
| M. Jackie HELFGOTT |  |
| Mme Isabelle HELIOT-COURONNE |  |
| Mme Atissar HIBOUR | Excusez-moi dame parrain à Nme GUILLEMY |
| M. Hervé HOFF | dame parrain à N. PFEFFER |
| M. Antoine HOME |  |
| Mme Marianne HORNY-GONIER |  |
| M. Thierry HORY |  |






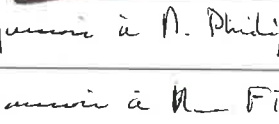
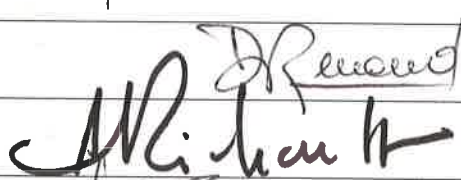









Région Grand Est - Budget principal - BP - 2018

| IV - ANNEXES ARRETE ET SIGNATURES | IV E2 |
|--------------------------------------|--|
| Mme Evelyne ISINGER |  |
| M. Edouard JACQUE |  |
| M. Pascal JENFT | donner pour moi à Mme KLEIN |
| Mme Virginie JORON |  |
| Mme Corinne KAUFMANN | Excuse  |
| M. Khalifé KHALIFÉ |  |
| Mme Cathy KIENTZ |  |
| Mme Stéphanie KIS |  |
| Mme Eliane KLEIN |  |
| M. Francis KLEITZ | donner pour moi à Mme LAEMLIN |
| Mme Pascale KREBS |  |
| Mme Marie-Louise KUNTZ |  |
| Mme Martine LAEMLIN |  |
| M. Jean-Marie LALANDRE |  |
| M. Thomas LAVAL |  |
| M. Jean-Christophe LEFEVRE |  |
| M. Henry LEMOINE |  |
| M. Franck LEROY |  |
| M. Jean-Pierre LIOUVILLE |  |
| Mme Martine LIZOLA |  |







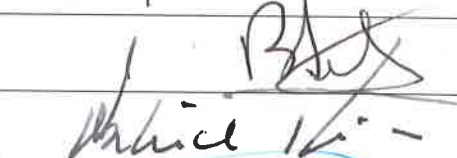
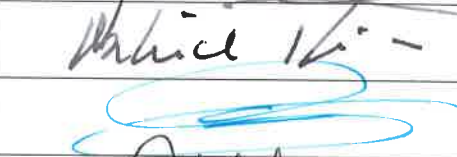









Région Grand Est - Budget principal - BP - 2018

| IV - ANNEXES ARRETE ET SIGNATURES | IV E2 |
|--------------------------------------|--|
| M. Guillaume LUCZKA |  |
| M. Pascal MANGIN | dame parrain à M. SCHALCK |
| M. Philippe MANGIN |  |
| M. Sylvain MARCELLI |  |
| Mme Véronique MARCHET |  |
| M. Guillaume MARECHAL | dame parrain à N. WARSNAND |
| M. Jean-Pierre MASSERET |  |
| M. Bertrand MASSON |  |
| M. David MASSON-WEYL |  |
| Mme Lilla MERABET |  |
| M. Jacques MEYER | dame parrain à Mme BARAT |
| Mme Nicole MULLER-BECKER |  |
| Mme Linda MUNSTER |  |
| M. Philippe NACHBAR |  |
| M. Thierry NICOLAS |  |
| Mme Christine NOIRET-RICHET |  |
| M. Jean NOTAT |  |
| M. Jean-Paul OMEYER |  |
| Mme Rachel PAILLARD | dame parrain à Mme LIZOLA |
| M. Franck PERRY |  |







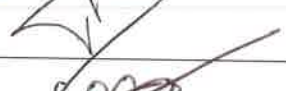






Région Grand Est - Budget principal - BP - 2018

| IV - ANNEXES ARRETE ET SIGNATURES | IV E2 |
|--------------------------------------|--|
| Mme Isabelle PESTRE |  |
| M. Kévin PFEFFER |  |
| M. Frédéric PFLIEGERSDOERFFER |  |
| M. Florian PHILIPPOT | Absent |
| M. Baptiste PIERRE | Absent |
| Mme Elisabeth POIRSON |  |
| Mme Angélique RANC |  |
| M. Emmanuel RECHT |  |
| M. Pierre REGENT | donc passer à M. Philippe NAUGIN |
| M. André REICHARDT | donc passer à M. FISCHER |
| Mme Dominique RENAUD |  |
| Mme Anne-Pernelle RICHARDOT |  |
| Mme Chantal RISSER |  |
| Mme Lise ROSELEUR |  |
| M. Jean ROTTNER |  |
| M. Rémy SADOCCO |  |
| M. David SAGLAMER |  |
| Mme Marie-Rose SARTOR |  |
| Mme Elsa SCHALCK |  |
| M. Georges SCHULER |  |

Région Grand Est - Budget principal - BP - 2018

| IV - ANNEXES | | IV |
|------------------------|--|----|
| ARRETE ET SIGNATURES | | E2 |
| Mme Cléo SCHWEITZER |  | |
| M. Marc SEBEYRAN |  | |
| M. Yves SÉJOURNÉ |  | |
| M. Charles SITZENSTUHL | donc jamais à Mme ZELLER | |
| M. Philippe SPECHT |  | |
| M. Bernard STALTER |  | |
| Mme Jennifer STEPHANY | donc jamais à N. LEFOUR | |
| M. Gregory STICH |  | |
| Mme Brigitte STIEGLER | donc jamais à Mme Du PARC | |
| M. Bruno SUBTIL |  | |
| M. Patrick THIL |  | |
| Mme Rachel THOMAS |  | |
| Mme Brigitte TORLOTING |  | |
| Mme Marie TRIBOUT |  | |
| M. Julien VAILLANT |  | |
| Mme Brigitte VAÏSSE |  | |
| M. David VALENCE |  | |
| M. Patrice VALENTIN |  | |
| Mme Catherine VIERLING |  | |
| M. Eric VILAIN |  | |

Région Grand Est - Budget principal - BP - 2018

| IV – ANNEXES | | IV |
|-------------------------|---|----|
| ARRETE ET SIGNATURES | | E2 |
| M. Justin VOGEL |  | |
| Mme Vanessa WAGNER |  | |
| M. Hubert WALTER |  | |
| M. Jean-Luc WARSMANN |  | |
| M. Sylvain WASERMAN |  | |
| M. Laurent WENDLINGER |  | |
| M. François WERNER |  | |
| Mme Marion WILHELM |  | |
| Mme Christèle WILLER |  Willer | |
| Mme Paola ZANETTI |  dame Jeanine A. ROCHAT | |
| Mme Huguette ZELLER |  | |
| M. Christian ZIMMERMANN |  | |
| M. Catherine ZUBER |  | |

Certifié exécutoire par le Président, compte tenu de la transmission en Préfecture, le
de la publication le

et

A , le