

REPUBLIQUE FRANÇAISE

Régions et organismes rattachables :Région Grand Est (1)

(2) AGREGE AU BUDGET PRINCIPAL DE

Numéro SIRET : 20005226400013

POSTE COMPTABLE : le Payeur Régional

M. 71

**Budget primitif
voté par fonction**

BUDGET : Budget principal (3)

ANNEE 2019

(1) Indiquer soit « Région : nom de la région », soit le nom du syndicat mixte relevant de l'article L. 5721-2 du CCCT.

(2) A compléter s'il s'agit d'un budget annexe.

(3) Indiquer le budget concerné : budget principal (de la région ou syndicat mixte) ou libellé du budget annexe.

Sommaire

I - Informations générales

A - Informations statistiques, fiscales et financières	4
B - Modalités de vote	5
C1 - Exécution du budget de l'exercice précédent : Résultats	6
C2 - Exécution du budget de l'exercice précédent - RAR Dépenses	7
C3 - Exécution du budget de l'exercice précédent - RAR Recettes	9
D1 - Présentation des AP votées	11
D2 - Présentation des AE votées	12

II - Présentation générale du budget

A1 - Vue d'ensemble - Exécution du budget	13
A2 - Vue d'ensemble - Total des opérations réelles et d'ordre	14
B - Récapitulation par groupes fonctionnels	15
C1 - Equilibre financier - Investissement	19
C2 - Equilibre financier - Fonctionnement	20
D1 - Balance générale - Dépenses	21
D2 - Balance générale - Recettes	23

III - Vote du budget

A - Section d'investissement - Vue d'ensemble	25
A.900 - Services généraux	28
A.901 - Formation professionnelle et apprentissage	29
A.902 - Enseignement	30
A.903 - Culture, sports et loisirs	31
A.904 - Santé et action sociale	32
A.905 - Aménagement des territoires	33
A.906 - Gestion des fonds européens	34
A.907 - Environnement	35
A.908 - Transports	36
A.909 - Action économique	39
A.921 - Taxes non affectées	40
A.922 - Dotations et participations	41
A.923 - Dettes et autres opérations financières	42
A.925 - Opérations patrimoniales	43
A.926 - Transferts entre les sections	45
A.95 - Chapitres sans prévisions de réalisations	48
B - Section de fonctionnement - Vue d'ensemble	49
B.930 - Services généraux	52
B.931 - Formation professionnelle et apprentissage	53
B.932 - Enseignement	54
B.933 - Culture, sports et loisirs	55
B.934 - Santé et action sociale	56
B.935 - Aménagement des territoires	57
B.936 - Gestion des fonds européens	58
B.937 - Environnement	59
B.938 - Transports	60
B.939 - Action économique	63
B.940 - Impositions directes	64
B.941 - Autres impôts et taxes	65
B.942 - Dotations et participations	66
B.943 - Opérations financières	67
B.944 - Frais de fonctionnement des groupes d'élus	68
B.945 - Provisions et autres opérations mixtes	69
B.946 - Transferts entre les sections	70
B.947 - Transferts à l'intérieur de la section de fonctionnement	71
B.95 - Chapitres sans prévisions de réalisations	72

IV - Annexes

A - Présentation croisée

A/900 - Services généraux	73
A/901 - Formation professionnelle et apprentissage	74
A/902 - Enseignement	75

A/903 - Culture, sports et loisirs	77
A/904 - Santé et action sociale	78
A/905 - Aménagement des territoires	79
A/906 - Gestion des fonds européens	80
A/907 - Environnement	81
A/908 - Transports	82
A/909 - Action économique	85
A/930 - Services généraux	86
A/931 - Formation professionnelle et apprentissage	90
A/932 - Enseignement	91
A/933 - Culture, sports et loisirs	93
A/934 - Santé et action sociale	95
A/935 - Aménagement des territoires	96
A/936 - Gestion des fonds européens	97
A/937 - Environnement	98
A/938 - Transports	100
A/939 - Action économique	106
B - Eléments du bilan	
B1.1 - Etat de la dette - Détail des crédits de trésorerie	107
B1.2 - Etat de la dette - Répartition par nature de dette	108
B1.3 - Etat de la dette - Répartition des emprunts par structure de taux	129
B1.4 - Etat de la dette - Typologie de la répartition de l'encours	132
B1.5 - Etat de la dette - Détail des opérations de couverture	133
B2 - Méthodes utilisées	135
B3 - Etat des provisions constituées	139
B4 - Etat des charges transférées	Sans Objet
B5 - Détail des chapitres d'opérations pour comptes de tiers	140
B6 - Prêts	148
B7.1 - Equilibre des opérations financières - Dépenses	155
B7.2 - Equilibre des opérations financières - Recettes	156
C - Engagements hors bilan	
C1.1 - Etat des emprunts garantis	158
C1.2 - Calcul du ratio d'endettement relatif aux garanties d'emprunt	161
C2 - Subventions versées	Sans Objet
C3 - Etat des contrats de crédit-bail	162
C4 - Etat des contrats de PPP	163
C5 - Etat des autres engagements donnés	Sans Objet
C6 - Etat des engagements reçus	Sans Objet
C7 - Etat des recettes grevées d'affectation spéciale	164
D - Autres éléments d'information	
D1 - Etat du personnel	165
D2 - Liste des organismes dans lesquels la région a pris un engagement financier	189
D3.1 - Liste des organismes de regroupement	193
D3.2 - Liste des établissements publics créés	194
D3.3 - Liste des services individualisés dans un budget annexe	Sans Objet
D3.4 - Liste des services assujettis à la TVA et non érigés en budget annexe	195
D3.5.1 - Services ferroviaires régionaux des voyageurs - Volet 1 : Budget	196
D3.5.2 - Services ferroviaires régionaux des voyageurs - Volet 2 : Compte d'exploitation	197
E - Décisions en matière de taux - Arrêté et signatures	
E1 - Décisions en matière de taux	199
E2 - Arrêté - Signatures	200

Préciser, pour chaque annexe, si l'état est sans objet le cas échéant.

I – INFORMATIONS GENERALES		I
INFORMATIONS STATISTIQUES, FISCALES ET FINANCIERES		A

Informations statistiques		
	Valeurs	Valeurs
Population totale	5680632	
Longueur de la voirie régionale (en km)	Nombre de mètres carrés de surface utile de bâtiments (3) Nombre d'organismes de coopération auxquels participe la région	

Informations fiscales (N-2)		
	Région	Pour mémoire, la moyenne nationale
Indicateur de ressources fiscales / habitant défini par l'article L. 4332-5 du CGCT (1)	0.00	

(1) Informations comprises dans la fiche de répartition de la DGF de l'exercice N-1, établie sur la base des informations N-2 (transmise par les services préfectoraux).

Informations financières – ratios		
	Valeurs	Moyennes nationales
1 Dépenses réelles de fonctionnement / population	362,06	
2 Produit des impositions directes / population	138,08	
3 Recettes réelles de fonctionnement / population	429,61	
4 Dépenses d'équipement brut / population	163,23	
5 Encours de dette / population (2)	405,52	
6 DGF / population	0.00	
7 Dépenses de personnel / dépenses réelles de fonctionnement (3)	15,07%	
8 Dépenses réelles de fonctionnement et remboursement annuel de la dette en capital/recettes réelles de fonctionnement (3)	91,96%	
9 Dépenses d'équipement brut / recettes réelles de fonctionnement	38,00%	
10 Encours de la dette / recettes réelles de fonctionnement (2) (3)	94,39%	

(2) Les ratios s'appuyant sur l'encours de la dette se calculent à partir du montant de la dette au 1^{er} janvier N.

(3) Pour les syndicats mixtes, seules ces données sont à renseigner.

Dans l'ensemble des tableaux, les cases grisées ne doivent pas être remplies.

I – INFORMATIONS GENERALES
MODALITES DE VOTE DU BUDGET

I

B

- I – L'assemblée délibérante a voté le présent budget :
- au niveau (1) du chapitre pour la section d'investissement,
 - au niveau (1) du chapitre pour la section de fonctionnement.
 - sans (2) vote formel sur chacun des chapitres.

La liste des articles spécialisés sur lesquels l'ordonnateur ne peut procéder à des virements d'article à article est la suivante :

II – En l'absence de mention au paragraphe I ci-dessus, le budget est réputé voté par chapitre, sans vote formel sur chacun des chapitres, en investissement et en fonctionnement.

III – L'assemblée délibérante autorise le président à opérer des virements de crédits de paiement de chapitre à chapitre dans les limites suivantes (3) : 7.5%.

IV – En l'absence de mention au paragraphe III ci-dessus, le président est réputé ne pas avoir reçu l'autorisation de l'assemblée délibérante de pratiquer des virements de crédits de paiement de chapitre à chapitre.

V – La comparaison s'effectue par rapport au budget (4) primitif de l'exercice précédent.

VI – Le présent budget a été voté (5) sans reprise des résultats de l'exercice N-1.

(1) A compléter par « du chapitre » ou « de l'article ».

(2) Indiquer « avec » ou « sans » vote formel.

(3) Au maximum dans la limite de 7.5 % des dépenses réelles de la section, à l'exclusion des crédits relatifs aux dépenses de personnel.

(4) Indiquer « primitif de l'exercice précédent » ou « cumulé de l'exercice précédent » ;

(5) A compléter par un seul des trois choix suivants :

- sans reprise des résultats de l'exercice N-1 ;

- avec reprise des résultats de l'exercice N-1 après le vote du compte administratif ;

- avec reprise anticipée des résultats de l'exercice N-1.

I – INFORMATIONS GENERALES		I
EXECUTION DU BUDGET DE L'EXERCICE PRECEDENT - RESULTATS		C1

RESULTAT DE L'EXERCICE N-1			
Dépenses	Recettes	Solde d'exécution ou résultat reporté	Résultat ou solde (A) (3)
TOTAL DU BUDGET	0,00	0,00	A1 0,00
Investissement	0,00	0,00 (1)	A2 0,00
Fonctionnement	0,00	0,00 (2)	A3 0,00

(1) Solde d'exécution de N-2 reporté sur la ligne budgétaire 001 du compte administratif N-1. Indiquer le signe – si dépenses > recettes, et + si recettes > dépenses.

(2) Résultat de fonctionnement reporté sur la ligne budgétaire 002 du compte administratif N-1. Indiquer le signe – si déficitaire, et + si excédentaire.

(3) Indiquer le signe – si dépenses > recettes, et + si recettes > dépenses.

RESTES A REALISER N-1			
	Dépenses	Recettes	Solde (B)
TOTAL des RAR	I + II 0,00	III + IV 0,00	B1 0,00
Investissement	I 0,00	III 0,00	B2 0,00
Fonctionnement	II 0,00	IV 0,00	B3 0,00

RESULTAT CUMULE = (A) + (B) (4)	
TOTAL	A1 + B1 0,00
Investissement	A2 + B2 0,00
Fonctionnement	A3 + B3 0,00

(4) Indiquer le signe – si déficit et + si excédent.

I – INFORMATIONS GENERALES		I
EXECUTION DU BUDGET DE L'EXERCICE PRECEDENT – RAR DEPENSES		C2

DETAIL DES RESTES A REALISER N-1 EN DEPENSES (1)

Chap. / Art. (2)	Libellé	Dépenses engagées non mandatées
SECTION D'INVESTISSEMENT – TOTAL		
900	Services généraux	(1) 0,00
901	Formation pro. et apprentissage	0,00
902	Enseignement	0,00
903	Culture, sports et loisirs	0,00
904	Santé et action sociale	0,00
905	Aménagement des territoires	0,00
906	Gestion des fonds européens	0,00
907	Environnement	0,00
908	Transports	0,00
909	Action économique	0,00
921	Taxes non affectées	0,00
922	Dotations et participations	0,00
923	Dettes et autres opérations financières	0,00
SECTION DE FONCTIONNEMENT – TOTAL		
930	Services généraux	(11) 0,00
931	Formation pro. et apprentissage	0,00
932	Enseignement	0,00
933	Culture, sports et loisirs	0,00
934	Santé et action sociale	0,00
935	Aménagement des territoires	0,00
936	Gestion des fonds européens	0,00
937	Environnement	0,00
938	Transports	0,00
939	Action économique	0,00
940	Impositions directes	0,00
941	Autres impôts et taxes	0,00
942	Dotations et participations	0,00
943	Opérations financières	0,00

Chap. / Art. (2)	Libellé	Dépenses engagées non mandatées
944	Frais de fonctionnements groupes d'élus	0,00

(1) Il s'agit des restes à réaliser établis conformément à la comptabilité d'engagement annuelle.

(2) Suivant le niveau de vote retenu par l'assemblée.

I – INFORMATIONS GENERALES		I
EXECUTION DU BUDGET DE L'EXERCICE PRECEDENT – RAR RECETTES		C3

DETAIL DES RESTES A REALISER N-1 EN RECETTES (1)

Chap. / Art. (2)	Libellé	Titres restant à émettre (III)
SECTION D'INVESTISSEMENT – TOTAL		
900	Services généraux	0,00
901	Formation pro. et apprentissage	0,00
902	Enseignement	0,00
903	Culture, sports et loisirs	0,00
904	Santé et action sociale	0,00
905	Aménagement des territoires	0,00
906	Gestion des fonds européens	0,00
907	Environnement	0,00
908	Transports	0,00
909	Action économique	0,00
921	Taxes non affectées	0,00
922	Dotations et participations	0,00
923	Dettes et autres opérations financières	0,00
954	Produits des cessions d'immobilisations	0,00
SECTION DE FONCTIONNEMENT – TOTAL		
930	Services généraux	0,00
931	Formation pro. et apprentissage	0,00
932	Enseignement	0,00
933	Culture, sports et loisirs	0,00
934	Santé et action sociale	0,00
935	Aménagement des territoires	0,00
936	Gestion des fonds européens	0,00
937	Environnement	0,00
938	Transports	0,00
939	Action économique	0,00
940	Impositions directes	0,00
941	Autres impôts et taxes	0,00
942	Dotations et participations	0,00

Chap. / Art. (2)	Libellé	Titres restant à émettre
943	Opérations financières	0,00
944	Frais de fonctionnements groupes d'élus	0,00

(1) Il s'agit des restes à réaliser établis conformément à la comptabilité d'engagement annuelle.

(2) Suivant le niveau de vote retenu par l'assemblée.

I – INFORMATIONS GENERALES
PRESENTATION DES AP VOTEES

I	
D1	

AUTORISATION DE PROGRAMME (1)		Chapitre(s)	Montant
Numéro	Libellé		
	Chapitre 900 - Services généraux	900	24 504 500,00
	Chapitre 901 – Formation professionnelle et apprentissage	901	10 954 000,00
	Chapitre 902 - Enseignement	902	106 071 916,00
	Chapitre 903 - Culture, sports et loisirs	903	40 090 500,00
	Chapitre 904 - Santé et action sociale	904	2 500 000,00
	Chapitre 905 - Aménagement des territoires	905	53 266 000,00
	Chapitre 906 - Gestion des fonds européens	906	0,00
	Chapitre 907 - Environnement	907	25 252 000,00
	Chapitre 908 - Transports	908	538 794 407,00
	Chapitre 909 - Action économique	909	167 995 000,00
TOTAL			

« AP de dépenses imprévues » (2)		950	20 000 000,00
---	--	-----	---------------

TOTAL GENERAL		989 428 323,00	
----------------------	--	-----------------------	--

(1) Il s'agit des AP nouvelles qui sont votées lors de la séance d'adoption du budget. Cela concerne des AP relatives à de nouvelles programmations pluriannuelles mais également des AP modifiant un stock d'AP existant.

(2) L'assemblée peut voter des AP de « dépenses imprévues ». Leur montant est limité à 2 % des dépenses réelles de la section correspondante. En fin d'exercice, ces AP sont automatiquement annulées si elles n'ont pas été engagées.

I – INFORMATIONS GENERALES
PRESENTATION DES AE VOTEES

I
D2

AUTORISATION D'ENGAGEMENT (1)		Chapitre(s)	Montant
Numéro	Libellé		
	Chapitre 930 - Services généraux	930	7 134 090,00
	Chapitre 931 - Formation professionnelle et apprentissage	931	524 804 467,00
	Chapitre 932 - Enseignement	932	137 952 000,00
	Chapitre 933 - Culture, sports et loisirs	933	57 423 500,00
	Chapitre 934 - Santé et action sociale	934	1 050 000,00
	Chapitre 935 - Aménagement des territoires	935	4 640 000,00
	Chapitre 936 - Gestion des fonds européens	936	1 807 349,00
	Chapitre 937 - Environnement	937	14 639 500,00
	Chapitre 938 - Transports	938	965 463 002,00
	Chapitre 939 - Action économique	939	89 035 000,00
TOTAL			

« AE de dépenses imprévues » (2) 952 40 000 000,00

TOTAL GENERAL **1 843 948 908,00**

(1) Il s'agit des AE nouvelles qui sont votées lors de la séance d'adoption du budget. Cela concerne des AE relatives à de nouvelles programmations pluriannuelles mais également des AE modifiant un stock d'AE existant.

(2) L'assemblée peut voter des AE de « dépenses imprévues ». Leur montant est limité à 2 % des dépenses réelles de la section correspondante. En fin d'exercice, ces AE sont automatiquement annulées si elles n'ont pas été engagées.

II – PRESENTATION GENERALE DU BUDGET		II
VUE D'ENSEMBLE DU BUDGET		A1

VOTE	CREDITS D'INVESTISSEMENT VOTES (y compris le compte 1068)	DEPENSES	RECETTES
	+	1 709 951 324,00	1 709 951 324,00
	+		+
REPORTS	Restes à réaliser de l'exercice précédent (R.A.R N-1) (1)	0,00	0,00
	001 Solde d'exécution de la section d'investissement reporté (1)	0,00	(si solde positif) 0,00
	=	=	=

Total de la section d'investissement (2)	1 709 951 324,00	1 709 951 324,00
---	------------------	------------------

VOTE	CREDITS DE FONCTIONNEMENT VOTES	DEPENSES	RECETTES
	+	2 862 169 711,00	2 862 169 711,00
	+		+

REPORTS	Restes à réaliser de l'exercice précédent (R.A.R N-1) (1)	0,00	0,00
	002 Résultat de fonctionnement reporté (1)	0,00	(si excédent) 0,00
	=	=	=

Total de la section de fonctionnement (3)	2 862 169 711,00	2 862 169 711,00
--	------------------	------------------

TOTAL DU BUDGET (4)	4 572 121 035,00	4 572 121 035,00
----------------------------	------------------	------------------

(1) A servir uniquement en cas de reprise des résultats de l'exercice précédent, soit après le vote du compte administratif, soit en cas de reprise anticipée des résultats.

Les restes à réaliser de la section de fonctionnement correspondent en dépenses, aux dépenses engagées non mandatées et non rattachées telles qu'elles ressortent de la comptabilité des engagements et en recettes, aux recettes certaines n'ayant pas donné lieu à l'émission d'un titre et non rattachées (R. 4312.6 du CGCT).

Les restes à réaliser de la section d'investissement correspondent en dépenses, aux dépenses engagées non mandatées au 31/12 de l'exercice précédent telles qu'elles ressortent de la comptabilité des engagements et aux recettes certaines n'ayant pas donné lieu à l'émission d'un titre au 31/12 de l'exercice précédent (R. 4312-5 du CGCT).

(2) Total de la section d'investissement = RAR + solde d'exécution reporté + crédits d'investissement votés.

(3) Total de la section de fonctionnement = RAR + résultat reporté + crédits de fonctionnement votés.

(4) Total du budget = total de la section de fonctionnement + total de la section d'investissement.

II – PRESENTATION GENERALE DU BUDGET		II
VUE D'ENSEMBLE DU BUDGET		A2

VENTILATION DES OPERATIONS REELLES ET D'ORDRE DU BUDGET

	DÉPENSES			RECETTES		
	RÉELLES ET MIXTES	ORDRE	TOTAL	REELLES ET MIXTES	ORDRE	TOTAL
Crédits d'investissement votés	1 145 624 324,00	564 327 000,00	1 709 951 324,00	761 909 208,00	948 042 116,00	1 709 951 324,00
Crédits de fonctionnement votés	2 056 727 595,00	805 442 116,00	2 862 169 711,00	2 440 442 711,00	421 727 000,00	2 862 169 711,00
Total budget (hors RAR N-1 et reports)	3 202 351 919,00	1 369 769 116,00	4 572 121 035,00	3 202 351 919,00	1 369 769 116,00	4 572 121 035,00

II – PRESENTATION GENERALE DU BUDGET		II
BUDGET – RECAPITULATION PAR GROUPES FONCTIONNELS		B

SECTION	POUR MEMOIRE		PROPOSITIONS DU PRÉSIDENT	VOTE DE L'ASSEMBLEE	TOTAL (RAR N-1 + VOTE)	DONT NON VENTILE	DONT 0 Services généraux généraux (sauf 01)
	POUR MÉMOIRE BUDGET PRÉCÉDENT (1)	RESTES A RÉALISER N-1					
AP VOTEES	620 643 870,00		989 428 323,00	989 428 323,00	989 428 323,00	20 000 000,00	24 504 500,00
Dont dépenses imprévues (950)	16 500 000,00		20 000 000,00	20 000 000,00	20 000 000,00	20 000 000,00	
AE VOTEES	2 136 151 836,00		1 843 948 908,00	1 843 948 908,00	1 843 948 908,00	40 000 000,00	7 134 090,00
Dont dépenses imprévues (952)	40 000 000,00		40 000 000,00	40 000 000,00	40 000 000,00	40 000 000,00	
DEPENSES D'INVESTISSEMENT	1 406 946 685,00	0,00	1 709 951 324,00	1 709 951 324,00	1 709 951 324,00	751 027 000,00	9 756 023,00
90 Opérations ventilées	669 334 859,00	0,00	958 924 324,00	958 924 324,00	958 924 324,00		9 756 023,00
- en AP/CP (2)	664 688 784,00	0,00	790 071 324,00	790 071 324,00	790 071 324,00		7 231 000,00
- hors AP/CP (2)	4 646 075,00	0,00	168 853 000,00	168 853 000,00	168 853 000,00		2 525 023,00
Dont opérations pour comptes de tiers	6 617 977,00	0,00	7 487 446,57	7 487 446,57	7 487 446,57		0,00
92 Opérations non ventilées	737 611 826,00	0,00	751 027 000,00	751 027 000,00	751 027 000,00	751 027 000,00	
001 Solde exécution section investissement	0,00	0,00	0,00	0,00	0,00	0,00	
RECETTES D'INVESTISSEMENT	1 406 946 685,00	0,00	1 709 951 324,00	1 709 951 324,00	1 709 951 324,00	1 381 261 499,00	32 340,00
90 Opérations ventilées	160 647 418,00	0,00	328 689 825,00	328 689 825,00	328 689 825,00		32 340,00
- Recettes affectées	159 692 418,00	0,00	328 689 825,00	328 689 825,00	328 689 825,00		32 340,00
- Financement par le tiers de l'opération confiée à la région	955 000,00	0,00	0,00	0,00	0,00		0,00
92 Opérations non ventilées (sauf 922-1068)	969 148 984,00	0,00	1 010 383 383,00	1 010 383 383,00	1 010 383 383,00	1 010 383 383,00	
954 Produits des cessions d'immobilisations	436 000,00	0,00	436 000,00	436 000,00	436 000,00	436 000,00	
951 Virement de la section de fonctionnement	276 714 283,00		370 442 116,00	370 442 116,00	370 442 116,00	370 442 116,00	
922-1068 Excédents de fonctionnement capitalisés	0,00	0,00	0,00	0,00	0,00	0,00	
001 Solde exécution section investissement	0,00	0,00	0,00	0,00	0,00	0,00	
DEPENSES DE FONCTIONNEMENT	2 697 406 972,00	0,00	2 862 169 711,00	2 862 169 711,00	2 862 169 711,00	943 095 811,00	142 264 744,00
93 Services ventilés	1 863 555 013,00	0,00	1 919 073 900,00	1 919 073 900,00	1 919 073 900,00		142 264 744,00
- en AE/CP	1 515 059 640,00	0,00	1 556 393 132,00	1 556 393 132,00	1 556 393 132,00		5 967 231,00
- hors AE/CP	348 495 373,00	0,00	362 680 768,00	362 680 768,00	362 680 768,00		136 297 513,00
94 Services communs non ventilés	557 137 676,00	0,00	572 653 695,00	572 653 695,00	572 653 695,00	572 653 695,00	
953 Virement à la section d'investissement	276 714 283,00		370 442 116,00	370 442 116,00	370 442 116,00	370 442 116,00	

SECTION	POUR MEMOIRE		PROPOSITIONS DU PRÉSIDENT	VOTE DE L'ASSEMBLEE	TOTAL (RAR N-1 + VOTE)	DONT NON VENTILE	DONT 0 Services généraux (sauf 01)
	POUR MÉMOIRE BUDGET PRÉCÉDENT (1)	RESTES A REALISER N-1					
002 Résultat de fonctionnement reporté	0,00		0,00	0,00	0,00	0,00	
RECETTES DE FONCTIONNEMENT	2 697 406 972,00	0,00	2 862 169 711,00	2 862 169 711,00	2 862 169 711,00	2 673 893 550,00	2 221 687,00
93 Services ventilés	110 220 422,00	0,00	188 276 161,00	188 276 161,00	188 276 161,00		2 221 687,00
94 Services communs non ventilés	2 587 186 550,00	0,00	2 673 893 550,00	2 673 893 550,00	2 673 893 550,00	2 673 893 550,00	
002 Résultat de fonctionnement reporté	0,00		0,00	0,00	0,00	0,00	

(1) Voir état I-B pour la comparaison par rapport au budget précédent.

(2) Y compris les opérations pour compte de tiers.

II – PRESENTATION GENERALE DU BUDGET		II
BUDGET – RECAPITULATION PAR GROUPES FONCTIONNELS (suite)		B

SECTION	1 Formation pro. et apprentissage	2 Enseignement	3 Culture, sports et loisirs	4 Santé et action sociale	5 Aménagement des territoires	6 Gestion des fonds européens	7 Environnement	8 Sports	9 Action économique
AP VOTEES	10 954 000,00	106 071 916,00	40 090 500,00	2 500 000,00	53 266 000,00	0,00	25 252 000,00	538 794 407,00	167 995 000,00
Dont dépenses imprévues (950)									
AE VOTEES	524 804 467,00	137 952 000,00	57 423 500,00	1 050 000,00	4 640 000,00	1 807 349,00	14 639 500,00	965 463 002,00	89 035 000,00
Dont dépenses imprévues (952)									
DEPENSES D'INVESTISSEMENT	28 474 000,00	259 108 987,00	22 253 539,00	1 000 000,00	81 292 000,00	234 111 608,00	25 568 213,00	155 895 954,00	141 464 000,00
90 Opérations ventilées	28 474 000,00	259 108 987,00	22 253 539,00	1 000 000,00	81 292 000,00	234 111 608,00	25 568 213,00	155 895 954,00	141 464 000,00
- en AP/CP (2)	28 474 000,00	258 787 466,00	22 250 250,00	1 000 000,00	81 292 000,00	68 111 608,00	25 568 000,00	155 893 000,00	141 464 000,00
- hors AP/CP (2)	0,00	321 521,00	3 289,00	0,00	0,00	166 000 000,00	213,00	2 954,00	0,00
Dont opérations pour comptes de tiers	0,00	7 441 686,57	45 760,00	0,00	0,00	0,00	0,00	0,00	0,00
92 Opérations non ventilées									
001 Solde exécution section investissement									
RECETTES D'INVESTISSEMENT	0,00	73 785 000,00	1 508 000,00	0,00	13 330 000,00	234 111 608,00	1 140 000,00	1 241 877,00	3 541 000,00
90 Opérations ventilées	0,00	73 785 000,00	1 508 000,00	0,00	13 330 000,00	234 111 608,00	1 140 000,00	1 241 877,00	3 541 000,00
- Recettes affectées	0,00	73 785 000,00	1 508 000,00	0,00	13 330 000,00	234 111 608,00	1 140 000,00	1 241 877,00	3 541 000,00
- Financement par le tiers de l'opération confiée à la région	0,00	0,00	0,00	0,00	0,00	0,00	0,00	0,00	0,00
92 Opérations non ventilées (sauf 922-1068)									
954 Produits des cessions d'immobilisations									
951 Virement de la section de fonctionnement									

II – PRESENTATION GENERALE DU BUDGET		II
EQUILIBRE FINANCIER DU BUDGET – FONCTIONNEMENT		C2

OPERATIONS REELLES ET MIXTES (RAR N-1 + Vote de l'exercice)

CHAPITRES	DEPENSES	RECETTES
93 Services ventilés	1 919 073 900,00	188 276 161,00
930 Services généraux	142 264 744,00	2 221 687,00
931 Formation pro. et apprentissage	493 023 022,00	92 307 000,00
932 Enseignement	364 271 407,00	17 320 000,00
933 Culture, sports et loisirs	59 636 794,00	465 000,00
934 Santé et action sociale	900 000,00	0,00
935 Aménagement des territoires	5 942 500,00	280 000,00
936 Gestion des fonds européens	37 113 911,00	37 113 911,00
937 Environnement	14 089 768,00	1 555 000,00
938 Transports	728 515 488,00	36 623 563,00
939 Action économique	73 316 266,00	390 000,00
94 Services communs non ventilés	137 653 695,00	2 252 166 550,00
940 Impositions directes	80 881 998,00	784 394 550,00
941 Autres impôts et taxes	0,00	1 325 218 000,00
942 Dotations et participations	0,00	138 554 000,00
943 Opérations financières	54 065 000,00	3 500 000,00
944 Frais de fonctionnements groupes d'élus	2 256 697,00	0,00
945 Provisions et autres opérations mixtes	450 000,00	500 000,00
TOTAL	I 2 056 727 595,00	II 2 440 442 711,00

OPERATIONS D'ORDRE

946 Transferts entre les sections	435 000 000,00	421 727 000,00
947 Transferts dans section fonctionnement	0,00	0,00
953 Virement à la section d'investissement	370 442 116,00	
TOTAL	III 805 442 116,00	IV 421 727 000,00

AUTOFINANCEMENT DEGAGE = D(946 + 953) - R946 :

383 715 116,00

002 Résultat de fonctionnement reporté

V

0,00

VI

0,00

TOTAL DE LA SECTION

I + III + V

2 862 169 711,00

II + IV + VI

2 862 169 711,00

II – PRESENTATION GENERALE DU BUDGET		II
BALANCE GENERALE – DEPENSES		D1

	INVESTISSEMENT	Pour mémoire budget précédent (1)	RAR N-1	Propositions du président (2)	Vote de l'exercice	TOTAL (Vote + RAR N-1)
Dépenses d'investissement – Total		1 406 946 685,00	0,00	1 709 951 324,00	1 709 951 324,00	1 709 951 324,00
Sous total des opérations réelles et mixtes		857 627 685,00	0,00	1 145 624 324,00	1 145 624 324,00	1 145 624 324,00
10	Dotations, fonds divers et réserves	2 792 826,00	0,00	0,00	0,00	0,00
13	Subventions d'investissement	0,00	0,00	0,00	0,00	0,00
16	Emprunts et dettes assimilées	198 410 465,57	0,00	199 522 494,05	199 522 494,05	199 522 494,05
18	Cpte liaison : affectat° (BA, régie NP)	0,00	0,00	0,00	0,00	0,00
20	Immobilisations incorporelles (sauf 204)	13 373 575,00	0,00	29 290 114,47	29 290 114,47	29 290 114,47
204	Subventions d'équipement versées	473 166 676,20	0,00	706 520 666,71	706 520 666,71	706 520 666,71
21	Immobilisations corporelles	34 453 670,00	0,00	75 550 098,82	75 550 098,82	75 550 098,82
22	Immobilisations reçues en affectation	0,00	0,00	0,00	0,00	0,00
23	Immobilisations en cours	114 723 495,23	0,00	115 891 805,38	115 891 805,38	115 891 805,38
26	Participations et créances rattachées	4 744 000,00	0,00	1 588 357,00	1 588 357,00	1 588 357,00
27	Autres immobilisations financières	9 345 000,00	0,00	9 773 341,00	9 773 341,00	9 773 341,00
45	Opérations pour compte de tiers	6 617 977,00	0,00	7 487 446,57	7 487 446,57	7 487 446,57
Sous total des opérations d'ordre		549 319 000,00		564 327 000,00	564 327 000,00	564 327 000,00
925	Opérations patrimoniales	167 594 000,00		142 600 000,00	142 600 000,00	142 600 000,00
926	Transferts entre les sections	381 725 000,00		421 727 000,00	421 727 000,00	421 727 000,00
001	Solde exécution section investissement	0,00			0,00	0,00

(1) Voir état I-B pour la comparaison par rapport au budget précédent.

(2) Propositions formulées par le Président pour l'exercice N.

II – PRESENTATION GENERALE DU BUDGET		II
BALANCE GENERALE – DEPENSES		D1

	FONCTIONNEMENT	Pour mémoire budget précédent (1)	RAR N-1	Propositions du président (2)	Vote de l'exercice	TOTAL (Vote + RAR N-1)
Dépenses de fonctionnement – Total		2 697 406 972,00	0,00	2 862 169 711,00	2 862 169 711,00	2 862 169 711,00
Sous total des opérations réelles et mixtes		2 005 743 230,00	0,00	2 056 727 595,00	2 056 727 595,00	2 056 727 595,00
011	Charges à caractère général	444 259 636,75	0,00	441 328 476,13	441 328 476,13	441 328 476,13
012	Charges de personnel et frais assimilés	294 911 835,00	0,00	310 051 503,00	310 051 503,00	310 051 503,00
014	Atténuations de produits	80 881 998,00	0,00	80 881 998,00	80 881 998,00	80 881 998,00
65	Autres charges de gestion courante (sauf 6586)	1 115 728 259,00	0,00	1 157 987 090,73	1 157 987 090,73	1 157 987 090,73
6586	Frais de fonctionnement groupes d'élus	2 206 219,00	0,00	2 256 697,00	2 256 697,00	2 256 697,00
66	Charges financières	67 250 282,25	0,00	61 828 103,13	61 828 103,13	61 828 103,13
67	Charges exceptionnelles	55 000,00	0,00	1 943 727,01	1 943 727,01	1 943 727,01
945	Provisions et autres opérations mixtes	450 000,00		450 000,00	450 000,00	450 000,00
Sous total des opérations d'ordre		691 663 742,00		805 442 116,00	805 442 116,00	805 442 116,00
946	Transferts entre les sections	414 949 459,00		435 000 000,00	435 000 000,00	435 000 000,00
947	Transferts dans section fonctionnement	0,00		0,00	0,00	0,00
953	Virement à la section d'investissement	276 714 283,00		370 442 116,00	370 442 116,00	370 442 116,00
002	Résultat de fonctionnement reporté	0,00			0,00	0,00

(1) Voir état I-B pour la comparaison par rapport au budget précédent.

(2) Propositions formulées par le Président pour l'exercice N.

II – PRESENTATION GENERALE DU BUDGET	II
BALANCE GENERALE – RECETTES	D2

INVESTISSEMENT	Pour mémoire budget précédent (2)	RAR N-1	Propositions du Président (3)	Vote de l'exercice	TOTAL (Vote + RAR N-1)
Recettes d'investissement – Total	1 406 946 685,00	0,00	1 709 951 324,00	1 709 951 324,00	1 709 951 324,00
Sous total des opérations réelles et mixtes	547 688 943,00	0,00	761 909 208,00	761 909 208,00	761 909 208,00
10 Dotations, fonds divers et réserves (sauf 1068)	31 659 000,00	0,00	29 665 000,00	29 665 000,00	29 665 000,00
13 Subventions d'investissement	155 610 418,00	0,00	325 348 825,00	325 348 825,00	325 348 825,00
16 Emprunts et dettes assimilées	354 946 525,00	0,00	403 118 383,00	403 118 383,00	403 118 383,00
18 Cpte liaison : affectat* (BA, régie NP)	0,00	0,00	0,00	0,00	0,00
20 Immobilisations incorporelles (sauf 204) (1)	0,00	0,00	0,00	0,00	0,00
204 Subventions d'équipement versées (1)	0,00	0,00	0,00	0,00	0,00
21 Immobilisations corporelles (1)	0,00	0,00	0,00	0,00	0,00
22 Immobilisations reçues en affectation (1)	0,00	0,00	0,00	0,00	0,00
23 Immobilisations en cours (1)	0,00	0,00	0,00	0,00	0,00
26 Participations et créances rattachées	0,00	0,00	0,00	0,00	0,00
27 Autres immobilisations financières	4 082 000,00	0,00	3 341 000,00	3 341 000,00	3 341 000,00
45 Opérations pour compte de tiers	955 000,00	0,00	0,00	0,00	0,00
954 Produits des cessions d'immobilisations	436 000,00	0,00	436 000,00	436 000,00	436 000,00
Sous total des opérations d'ordre	859 257 742,00		948 042 116,00	948 042 116,00	948 042 116,00
925 Opérations patrimoniales	167 594 000,00		142 600 000,00	142 600 000,00	142 600 000,00
926 Transferts entre les sections	414 949 459,00		435 000 000,00	435 000 000,00	435 000 000,00
951 Virement de la section de fonctionnement	276 714 283,00		370 442 116,00	370 442 116,00	370 442 116,00
1068 Excédents de fonctionnement capitalisés	0,00		0,00	0,00	0,00
001 Solde exécution section investissement	0,00			0,00	0,00

(1) Exceptionnellement, les comptes 20, 204, 21, 22 et 23 sont en recettes réelles en cas de réduction ou d'annulation de mandats donnant lieu à reversement.

(2) Voir état I-B pour la comparaison par rapport au budget précédent.

(3) Propositions formulées par le Président pour l'exercice N.

II – PRESENTATION GENERALE DU BUDGET		II
BALANCE GENERALE – RECETTES		D2

	FONCTIONNEMENT	Pour mémoire budget précédent (2)	RAR N-1	Propositions du président (3)	Vote de l'exercice	TOTAL (Vote + RAR N-1)
Recettes de fonctionnement – Total		2 697 406 972,00	0,00	2 862 169 711,00	2 862 169 711,00	2 862 169 711,00
Sous total des opérations réelles et mixtes		2 315 681 972,00	0,00	2 440 442 711,00	2 440 442 711,00	2 440 442 711,00
70	Produits services, domaine, ventes div	28 742 000,00	0,00	25 777 171,00	25 777 171,00	25 777 171,00
731	Impôts locaux	750 245 550,00	0,00	784 394 550,00	784 394 550,00	784 394 550,00
73	Impôts et taxes (sauf 731)	866 861 000,00	0,00	1 325 218 000,00	1 325 218 000,00	1 325 218 000,00
74	Dotations, subventions et participations	214 557 269,00	0,00	287 370 255,00	287 370 255,00	287 370 255,00
75	Autres produits de gestion courante	432 493 933,00	0,00	2 262 488,00	2 262 488,00	2 262 488,00
76	Produits financiers	3 500 000,00	0,00	3 500 000,00	3 500 000,00	3 500 000,00
77	Produits exceptionnels	17 929 220,00	0,00	10 457 247,00	10 457 247,00	10 457 247,00
013	Atténuations de charges	853 000,00	0,00	963 000,00	963 000,00	963 000,00
945	Provisions et autres opérations mixtes	500 000,00	0,00	500 000,00	500 000,00	500 000,00
Sous total des opérations d'ordre		381 725 000,00		421 727 000,00	421 727 000,00	421 727 000,00
946	Transferts entre les sections	381 725 000,00		421 727 000,00	421 727 000,00	421 727 000,00
947	Transferts dans section fonctionnement	0,00		0,00	0,00	0,00
002	Résultat de fonctionnement reporté	0,00		0,00	0,00	0,00

(1) Exceptionnellement, les comptes 20, 204, 21, 22 et 23 sont en recettes réelles en cas de réduction ou d'annulation de mandats donnant lieu à reversement.

(2) Voir état I-B pour la comparaison par rapport au budget précédent.

(3) Propositions formulées par le Président pour l'exercice N.

III – VOTE DU BUDGET										III
A – SECTION D'INVESTISSEMENT – VUE D'ENSEMBLE – DEPENSES										A

Chap.	Libellés	Pour mémoire budget précédent (1)	Restes à réaliser N-1	Vote de l'assemblée sur les AP lors de la séance budgétaire	Propositions du président sur les crédits de l'exercice	Vote de l'assemblée sur les crédits de l'exercice (2)	Pour information, dépenses gérées dans le cadre d'une AP	Pour information, dépenses gérées hors AP	TOTAL (RAR N-1 + Vote)
			I			II			III = I + II
90	Opérations ventilées	669 334 859,00	0,00	969 428 323,00	958 924 324,00	958 924 324,00	790 071 324,00	168 853 000,00	958 924 324,00
900	Services généraux	8 421 075,00	0,00	24 504 500,00	9 756 023,00	9 756 023,00	7 231 000,00	2 525 023,00	9 756 023,00
901	Formation pro. et apprentissage	16 975 200,00	0,00	10 954 000,00	28 474 000,00	28 474 000,00	28 474 000,00	0,00	28 474 000,00
902	Enseignement	192 504 036,00	0,00	106 071 916,00	259 108 987,00	259 108 987,00	258 787 466,00	321 521,00	259 108 987,00
903	Culture, sports et loisirs	16 647 795,00	0,00	40 090 500,00	22 253 539,00	22 253 539,00	22 250 250,00	3 289,00	22 253 539,00
904	Santé et action sociale	1 000 000,00	0,00	2 500 000,00	1 000 000,00	1 000 000,00	1 000 000,00	0,00	1 000 000,00
905	Aménagement des territoires	85 608 200,00	0,00	53 266 000,00	81 292 000,00	81 292 000,00	81 292 000,00	0,00	81 292 000,00
906	Gestion des fonds européens	55 291 138,00	0,00	0,00	234 111 608,00	234 111 608,00	68 111 608,00	166 000 000,00	234 111 608,00
907	Environnement	24 010 000,00	0,00	25 252 000,00	25 568 213,00	25 568 213,00	25 568 000,00	213,00	25 568 213,00
908	Transports	154 337 938,00	0,00	538 794 407,00	155 895 954,00	155 895 954,00	155 893 000,00	2 954,00	155 895 954,00
909	Action économique	114 539 477,00	0,00	167 995 000,00	141 464 000,00	141 464 000,00	141 464 000,00	0,00	141 464 000,00
92	Opérations non ventilées	737 611 826,00	0,00		751 027 000,00	751 027 000,00		751 027 000,00	751 027 000,00
921	Taxes non affectées	0,00	0,00		0,00	0,00		0,00	0,00
922	Dotations et participations	2 792 826,00	0,00		0,00	0,00		0,00	0,00
923	Dettes et autres opérations financières	185 500 000,00	0,00		186 700 000,00	186 700 000,00		186 700 000,00	186 700 000,00
925	Opérations patrimoniales	167 594 000,00			142 600 000,00	142 600 000,00		142 600 000,00	142 600 000,00
926	Transferts entre les sections	381 725 000,00			421 727 000,00	421 727 000,00		421 727 000,00	421 727 000,00
95	Chapitre de prévision sans réalisation			20 000 000,00					
950	Dépenses imprévues			20 000 000,00					
TOTAL des groupes fonctionnels		1 406 946 685,00	0,00	989 428 323,00	1 709 951 324,00	1 709 951 324,00	790 071 324,00	919 880 000,00	1 709 951 324,00

001 SOLDE D'EXECUTION REPORTE (3)						0,00
--	--	--	--	--	--	-------------

TOTAL						1 709 951 324,00
--------------	--	--	--	--	--	-------------------------

(1) Voir état I-B pour le contenu du budget précédent..

(2) Il s'agit des nouveaux crédits votés lors de la présente délibération, hors RAR.

(3) Le solde d'exécution est le résultat constaté de l'exercice précédent qui fait l'objet d'un report et non d'un vote de l'assemblée.

III – VOTE DU BUDGET		III
A – SECTION D'INVESTISSEMENT – VUE D'ENSEMBLE – RECETTES		A

Chap.	Libellés	Pour mémoire budget précédent (1)	Restes à réaliser N-1 I	Propositions du président sur les crédits de l'exercice	Vote de l'assemblée sur les crédits de l'exercice (2) II	TOTAL (RAR N-1 + Vote) III = I + II
90	Opérations ventilées	160 647 418,00	0,00	328 689 825,00	328 689 825,00	328 689 825,00
900	Services généraux	5 280,00	0,00	32 340,00	32 340,00	32 340,00
901	Formation pro. et apprentissage	0,00	0,00	0,00	0,00	0,00
902	Enseignement	71 625 000,00	0,00	73 785 000,00	73 785 000,00	73 785 000,00
903	Culture, sports et loisirs	850 000,00	0,00	1 508 000,00	1 508 000,00	1 508 000,00
904	Santé et action sociale	0,00	0,00	0,00	0,00	0,00
905	Aménagement des territoires	25 160 000,00	0,00	13 330 000,00	13 330 000,00	13 330 000,00
906	Gestion des fonds européens	55 291 138,00	0,00	234 111 608,00	234 111 608,00	234 111 608,00
907	Environnement	1 305 000,00	0,00	1 140 000,00	1 140 000,00	1 140 000,00
908	Transports	1 728 500,00	0,00	1 241 877,00	1 241 877,00	1 241 877,00
909	Action économique	4 682 500,00	0,00	3 541 000,00	3 541 000,00	3 541 000,00
92	Opérations non ventilées	969 148 984,00	0,00	1 010 383 383,00	1 010 383 383,00	1 010 383 383,00
921	Taxes non affectées	0,00	0,00	0,00	0,00	0,00
922	Dotations et participations (sauf R922 - 1068)	31 659 000,00	0,00	29 665 000,00	29 665 000,00	29 665 000,00
923	Dettes et autres opérations financières	354 946 525,00	0,00	403 118 383,00	403 118 383,00	403 118 383,00
925	Opérations patrimoniales	167 594 000,00		142 600 000,00	142 600 000,00	142 600 000,00
926	Transferts entre les sections	414 949 459,00		435 000 000,00	435 000 000,00	435 000 000,00
95	Chapitre de prévision sans réalisation	277 150 283,00	0,00	370 878 116,00	370 878 116,00	370 878 116,00
951	Virement de la section de fonctionnement	276 714 283,00		370 442 116,00	370 442 116,00	370 442 116,00
954	Produits des cessions d'immobilisations	436 000,00	0,00	436 000,00	436 000,00	436 000,00
TOTAL des groupes fonctionnels		1 406 946 685,00	0,00	1 709 951 324,00	1 709 951 324,00	1 709 951 324,00

001 SOLDE D'EXECUTION REPORTE (3)		0,00
--	--	-------------

1068 EXCEDENT DE FONCTIONNEMENT CAPITALISE (4)		0,00
---	--	-------------

Chap.	Libellés	Pour mémoire budget précédent (1)	Restes à réaliser N-1 I	Propositions du président sur les crédits de l'exercice	Vote de l'assemblée sur les crédits de l'exercice (2) II	TOTAL (RAR N-1 + Vote) III = I + II
TOTAL						1 709 951 324,00

(1) Voir état I-B pour le contenu du budget précédent.

(2) Il s'agit des nouveaux crédits votés lors de la présente délibération, hors RAR.

(3) Le solde d'exécution est le résultat constaté de l'exercice précédent qui fait l'objet d'un report et non d'un vote de l'assemblée.

(4) Le montant inscrit doit être conforme à la délibération d'affectation du résultat. Ce montant ne fait donc pas l'objet d'un nouveau vote.

III – VOTE DU BUDGET	III
A – SECTION D'INVESTISSEMENT – 90 OPERATIONS VENTILEES Détail par articles	A 900

CHAPITRE 900 – Services généraux

AP (1) = 24 504 500,00

	2 Administration générale						3 Sécurité	4 Actions interrégionales, européennes				TOTAL DU CHAPITRE	
	20 Administration générale collectivité		21 Conseil Régional	22 Conseil Economique et Social Régional	23 Conseil culture, éducation et environnement	28 Autres organismes		41 Actions interrégionales	42 Actions européennes	43 Actions relevant de la subvent ^e globale	44 Aide publique au développement		48 Autres actions internationales
	201 Personnel non ventilé	202 Autres moyens généraux											
DEPENSES D'EQUIPEMENT													
Total (RAR N-1 + Vote)	0,00	9 681 023,00	0,00	0,00	0,00	0,00	15 000,00	0,00	0,00	0,00	60 000,00	9 756 023,00	
Restes à réaliser N-1	0,00	0,00	0,00	0,00	0,00	0,00	0,00	0,00	0,00	0,00	0,00	0,00	
Propositions du président	0,00	9 681 023,00	0,00	0,00	0,00	0,00	15 000,00	0,00	0,00	0,00	60 000,00	9 756 023,00	
Vote de l'assemblée (2)	0,00	9 681 023,00	0,00	0,00	0,00	0,00	15 000,00	0,00	0,00	0,00	60 000,00	9 756 023,00	
- Dans le cadre d'une AP-CP (3)		7 171 000,00	0,00	0,00	0,00	0,00	0,00	0,00	0,00	0,00	60 000,00	7 231 000,00	
- Hors AP-CP (3)	0,00	2 510 023,00	0,00	0,00	0,00	0,00	15 000,00	0,00	0,00	0,00	0,00	2 525 023,00	
Dont op. pour compte de tiers		0,00	0,00	0,00	0,00	0,00	0,00	0,00	0,00	0,00	0,00	0,00	
RECETTES AFFECTEES AUX EQUIPEMENTS													
Total (RAR N-1 + Vote)	0,00	32 340,00	0,00	0,00	0,00	0,00	0,00	0,00	0,00	0,00	0,00	32 340,00	
Restes à réaliser N-1	0,00	0,00	0,00	0,00	0,00	0,00	0,00	0,00	0,00	0,00	0,00	0,00	
Propositions du président	0,00	32 340,00	0,00	0,00	0,00	0,00	0,00	0,00	0,00	0,00	0,00	32 340,00	
Vote de l'assemblée (2)	0,00	32 340,00	0,00	0,00	0,00	0,00	0,00	0,00	0,00	0,00	0,00	32 340,00	
Recettes affectées	0,00	32 340,00	0,00	0,00	0,00	0,00	0,00	0,00	0,00	0,00	0,00	32 340,00	
Financement par le tiers de l'op.		0,00	0,00	0,00	0,00	0,00	0,00	0,00	0,00	0,00	0,00	0,00	

(1) Il s'agit des nouvelles AP ou des modifications d'AP existantes.

(2) Crédits de la présente délibération hors RAR.

(3) Y compris les opérations pour compte de tiers.

III – VOTE DU BUDGET	III
A – SECTION D'INVESTISSEMENT – 90 OPERATIONS VENTILEES Détail par articles	A 901

CHAPITRE 901 – Formation professionnelle et apprentissage

AP (1) = 10 954 000,00

	0 Services communs	1 Formation professionnelle						2 Apprentissage	3 Formation sanitaire et sociale	TOTAL DU CHAPITRE
		11 Insertion sociale et professionnelle	12 Formation professionnalisante personnes	13 Formation certifiante des personnes	14 Formation des actifs occupés	15 Rémunération des stagiaires	16 Autres			
Total (RAR N-1 + Vote)	423 000,00	0,00	0,00	0,00	0,00	0,00	0,00	25 051 000,00	3 000 000,00	28 474 000,00
Restes à réaliser N-1	0,00	0,00	0,00	0,00	0,00	0,00	0,00	0,00	0,00	0,00
Propositions du président	423 000,00	0,00	0,00	0,00	0,00	0,00	0,00	25 051 000,00	3 000 000,00	28 474 000,00
Vote de l'assemblée (2)	423 000,00	0,00	0,00	0,00	0,00	0,00	0,00	25 051 000,00	3 000 000,00	28 474 000,00
- Dans le cadre d'une AP-CP (3)	423 000,00	0,00	0,00	0,00	0,00	0,00	0,00	25 051 000,00	3 000 000,00	28 474 000,00
- Hors AP-CP (3)	0,00	0,00	0,00	0,00	0,00	0,00	0,00	0,00	0,00	0,00
Dont op. pour compte de tiers	0,00	0,00	0,00	0,00	0,00	0,00	0,00	0,00	0,00	0,00
DEPENSES D'EQUIPEMENT										
Total (RAR N-1 + Vote)	0,00	0,00	0,00	0,00	0,00	0,00	0,00	0,00	0,00	0,00
Restes à réaliser N-1	0,00	0,00	0,00	0,00	0,00	0,00	0,00	0,00	0,00	0,00
Propositions du président	0,00	0,00	0,00	0,00	0,00	0,00	0,00	0,00	0,00	0,00
Vote de l'assemblée (2)	0,00	0,00	0,00	0,00	0,00	0,00	0,00	0,00	0,00	0,00
Recettes affectées	0,00	0,00	0,00	0,00	0,00	0,00	0,00	0,00	0,00	0,00
Financement par le tiers de l'op.	0,00	0,00	0,00	0,00	0,00	0,00	0,00	0,00	0,00	0,00
RECETTES AFFECTEES AUX EQUIPEMENTS										
Total (RAR N-1 + Vote)	0,00	0,00	0,00	0,00	0,00	0,00	0,00	0,00	0,00	0,00
Restes à réaliser N-1	0,00	0,00	0,00	0,00	0,00	0,00	0,00	0,00	0,00	0,00
Propositions du président	0,00	0,00	0,00	0,00	0,00	0,00	0,00	0,00	0,00	0,00
Vote de l'assemblée (2)	0,00	0,00	0,00	0,00	0,00	0,00	0,00	0,00	0,00	0,00
Recettes affectées	0,00	0,00	0,00	0,00	0,00	0,00	0,00	0,00	0,00	0,00
Financement par le tiers de l'op.	0,00	0,00	0,00	0,00	0,00	0,00	0,00	0,00	0,00	0,00

(1) Il s'agit des nouvelles AP ou des modifications d'AP existantes.

(2) Crédits de la présente délibération hors RAR.

(3) Y compris les opérations pour compte de tiers.

III – VOTE DU BUDGET	III
A – SECTION D'INVESTISSEMENT – 90 OPERATIONS VENTILEES Détail par articles	A 902

CHAPITRE 902 – Enseignement

AP (1) = 106 071 916,00

	0 Services communs	1 Enseignement du premier degré			2 Enseignement du second degré				3 Enseignement supérieur	7 Sécurité	8 Autres services périscolaires et annexes	TOTAL DU CHAPITRE
		21 Collèges	22 Lycées publiques	23 Lycées privés	24 Participations à des cités mixtes							
DEPENSES D'EQUIPEMENT												
Total (RAR N-1 + Vote)	444 000,00	0,00	155 366 129,02	8 469 333,70	7 094 906,40	32 000 238,18	0,00	55 734 379,70	259 108 987,00			
Restes à réaliser N-1	0,00	0,00	0,00	0,00	0,00	0,00	0,00	0,00	0,00			
Propositions du président	444 000,00	0,00	155 366 129,02	8 469 333,70	7 094 906,40	32 000 238,18	0,00	55 734 379,70	259 108 987,00			
Vote de l'assemblée (2)	444 000,00	0,00	155 366 129,02	8 469 333,70	7 094 906,40	32 000 238,18	0,00	55 734 379,70	259 108 987,00			
- Dans le cadre d'une AP-CP (3)	444 000,00	0,00	155 044 608,02	8 469 333,70	7 094 906,40	32 000 238,18	0,00	55 734 379,70	258 787 466,00			
- Hors AP-CP (3)	0,00	0,00	321 521,00	0,00	0,00	0,00	0,00	0,00	321 521,00			
Dont op. pour compte de tiers	0,00	0,00	0,00	0,00	0,00	7 441 686,57	0,00	0,00	7 441 686,57			

RECETTES AFFECTEES AUX EQUIPEMENTS

Total (RAR N-1 + Vote)	0,00	0,00	65 695 000,00	0,00	0,00	8 090 000,00	0,00	0,00	73 785 000,00
Restes à réaliser N-1	0,00	0,00	0,00	0,00	0,00	0,00	0,00	0,00	0,00
Propositions du président	0,00	0,00	65 695 000,00	0,00	0,00	8 090 000,00	0,00	0,00	73 785 000,00
Vote de l'assemblée (2)	0,00	0,00	65 695 000,00	0,00	0,00	8 090 000,00	0,00	0,00	73 785 000,00
Recettes affectées	0,00	0,00	65 695 000,00	0,00	0,00	8 090 000,00	0,00	0,00	73 785 000,00
Financement par le tiers de l'op.	0,00	0,00	0,00	0,00	0,00	0,00	0,00	0,00	0,00

(1) Il s'agit des nouvelles AP ou des modifications d'AP existantes.

(2) Crédits de la présente délibération hors RAR.

(3) Y compris les opérations pour compte de tiers.

III – VOTE DU BUDGET		III
A – SECTION D'INVESTISSEMENT – 90 OPERATIONS VENTILEES		A 903
Détail par articles		

CHAPITRE 903 – Culture, sports et loisirs

AP (1) = 40 090 500,00

	0 Services communs	1 Culture			2 Sports	3 Loisirs	7 Sécurité	TOTAL DU CHAPITRE
		11 Enseignement artistique	12 Activités culturelles et artistiques	13 Patrimoine (bibliothèques, musées, ...)				
DEPENSES D'EQUIPEMENT								
Total (RAR N-1 + Vote)	360 000,00	0,00	9 698 250,00	7 804 000,00	4 391 289,00	0,00	0,00	22 253 539,00
Restes à réaliser N-1	0,00	0,00	0,00	0,00	0,00	0,00	0,00	0,00
Propositions du président	360 000,00	0,00	9 698 250,00	7 804 000,00	4 391 289,00	0,00	0,00	22 253 539,00
Vote de l'assemblée (2)	360 000,00	0,00	9 698 250,00	7 804 000,00	4 391 289,00	0,00	0,00	22 253 539,00
- Dans le cadre d'une AP-CP (3)	360 000,00	0,00	9 698 250,00	7 804 000,00	4 388 000,00	0,00	0,00	22 250 250,00
- Hors AP-CP (3)	0,00	0,00	0,00	0,00	3 289,00	0,00	0,00	3 289,00
Dont op. pour compte de tiers	0,00	0,00	0,00	45 760,00	0,00	0,00	0,00	45 760,00
RECETTES AFFECTEES AUX EQUIPEMENTS								
Total (RAR N-1 + Vote)	0,00	0,00	1 290 000,00	0,00	218 000,00	0,00	0,00	1 508 000,00
Restes à réaliser N-1	0,00	0,00	0,00	0,00	0,00	0,00	0,00	0,00
Propositions du président	0,00	0,00	1 290 000,00	0,00	218 000,00	0,00	0,00	1 508 000,00
Vote de l'assemblée (2)	0,00	0,00	1 290 000,00	0,00	218 000,00	0,00	0,00	1 508 000,00
Recettes affectées	0,00	0,00	1 290 000,00	0,00	218 000,00	0,00	0,00	1 508 000,00
Financement par le tiers de l'op.	0,00	0,00	0,00	0,00	0,00	0,00	0,00	0,00

(1) Il s'agit des nouvelles AP ou des modifications d'AP existantes.

(2) Crédits de la présente délibération hors RAR.

(3) Y compris les opérations pour compte de tiers.

III – VOTE DU BUDGET	III
A – SECTION D'INVESTISSEMENT – 90 OPERATIONS VENTILEES	A 904
Détail par articles	

CHAPITRE 904 – Santé et action sociale

AP (1) = 2 500 000,00

	0 Services communs	1 Santé	2 Action sociale	7 Sécurité alimentaire	TOTAL DU CHAPITRE
DEPENSES D'EQUIPEMENT					
Total (RAR N-1 + Vote)	0,00	1 000 000,00	0,00	0,00	1 000 000,00
Restes à réaliser N-1	0,00	0,00		0,00	0,00
Propositions du président	0,00	1 000 000,00		0,00	1 000 000,00
Vote de l'assemblée (2)	0,00	1 000 000,00		0,00	1 000 000,00
- Dans le cadre d'une AP-CP (3)	0,00	1 000 000,00		0,00	1 000 000,00
- Hors AP-CP (3)	0,00	0,00		0,00	0,00
Dont op. pour compte de tiers	0,00	0,00		0,00	0,00
RECETTES AFFECTEES AUX EQUIPEMENTS					
Total (RAR N-1 + Vote)	0,00	0,00		0,00	0,00
Restes à réaliser N-1	0,00	0,00		0,00	0,00
Propositions du président	0,00	0,00		0,00	0,00
Vote de l'assemblée (2)	0,00	0,00		0,00	0,00
Recettes affectées	0,00	0,00		0,00	0,00
Financement par le tiers de l'op.	0,00	0,00		0,00	0,00

(1) Il s'agit des nouvelles AP ou des modifications d'AP existantes.

(2) Crédits de la présente délibération hors RAR.

(3) Y compris les opérations pour compte de tiers.

III – VOTE DU BUDGET	III
A – SECTION D'INVESTISSEMENT – 90 OPERATIONS VENTILEES Détail par articles	A 905

CHAPITRE 905 – Aménagement des territoires

AP (1) = 53 266 000,00

	0	1	2	3	4	5	6	7	8	TOTAL DU CHAPITRE
	Services communs	Politique de la ville	Agglomérations et villes moyennes	Espace rural, autres espaces de développ	Habitat - (Logement)	Actions en faveur du littoral	Technologies informat° et communicat°	Sécurité	Autres actions	
DEPENSES D'EQUIPEMENT										
Total (RAR N-1 + Vote)	37 000,00	4 650 000,00	3 570 000,00	28 062 444,80	910 000,00	0,00	44 022 555,20	0,00	40 000,00	81 292 000,00
Restes à réaliser N-1	0,00	0,00	0,00	0,00	0,00	0,00	0,00	0,00	0,00	0,00
Propositions du président	37 000,00	4 650 000,00	3 570 000,00	28 062 444,80	910 000,00	0,00	44 022 555,20	0,00	40 000,00	81 292 000,00
Vote de l'assemblée (2)	37 000,00	4 650 000,00	3 570 000,00	28 062 444,80	910 000,00	0,00	44 022 555,20	0,00	40 000,00	81 292 000,00
- Dans le cadre d'une AP-CP (3)	37 000,00	4 650 000,00	3 570 000,00	28 062 444,80	910 000,00	0,00	44 022 555,20	0,00	40 000,00	81 292 000,00
- Hors AP-CP (3)	0,00	0,00	0,00	0,00	0,00	0,00	0,00	0,00	0,00	0,00
Dont op. pour compte de tiers	0,00	0,00	0,00	0,00	0,00	0,00	0,00	0,00	0,00	0,00
RECETTES AFFECTEES AUX EQUIPEMENTS										
Total (RAR N-1 + Vote)	0,00	0,00	0,00	0,00	0,00	0,00	13 330 000,00	0,00	0,00	13 330 000,00
Restes à réaliser N-1	0,00	0,00	0,00	0,00	0,00	0,00	0,00	0,00	0,00	0,00
Propositions du président	0,00	0,00	0,00	0,00	0,00	0,00	13 330 000,00	0,00	0,00	13 330 000,00
Vote de l'assemblée (2)	0,00	0,00	0,00	0,00	0,00	0,00	13 330 000,00	0,00	0,00	13 330 000,00
Recettes affectées	0,00	0,00	0,00	0,00	0,00	0,00	13 330 000,00	0,00	0,00	13 330 000,00
Financement par le tiers de l'op.	0,00	0,00	0,00	0,00	0,00	0,00	0,00	0,00	0,00	0,00

(1) Il s'agit des nouvelles AP ou des modifications d'AP existantes.

(2) Crédits de la présente délibération hors RAR.

(3) Y compris les opérations pour compte de tiers.

III – VOTE DU BUDGET		III
A – SECTION D'INVESTISSEMENT – 90 OPERATIONS VENTILEES		A 906
Détail par articles		

CHAPITRE 906 – Gestion des fonds européens

AP (1) = 0,00

	1 FSE	2 FEDER	3 Autres		TOTAL DU CHAPITRE
			30 FEADER	31 FEAMP	
DEPENSES D'EQUIPEMENT					
Total (RAR N-1 + Vote)	0,00	68 111 608,00	166 000 000,00	0,00	234 111 608,00
Restes à réaliser N-1	0,00	0,00	0,00	0,00	0,00
Propositions du président	0,00	68 111 608,00	166 000 000,00	0,00	234 111 608,00
Vote de l'assemblée (2)	0,00	68 111 608,00	166 000 000,00	0,00	234 111 608,00
- Dans le cadre d'une AP-CP (3)	0,00	68 111 608,00	0,00	0,00	68 111 608,00
- Hors AP-CP (3)	0,00	0,00	166 000 000,00	0,00	166 000 000,00
Dont op. pour compte de tiers	0,00	0,00	0,00	0,00	0,00
RECETTES AFFECTEES AUX EQUIPEMENTS					
Total (RAR N-1 + Vote)	0,00	68 111 608,00	166 000 000,00	0,00	234 111 608,00
Restes à réaliser N-1	0,00	0,00	0,00	0,00	0,00
Propositions du président	0,00	68 111 608,00	166 000 000,00	0,00	234 111 608,00
Vote de l'assemblée (2)	0,00	68 111 608,00	166 000 000,00	0,00	234 111 608,00
Recettes affectées	0,00	68 111 608,00	166 000 000,00	0,00	234 111 608,00
Financement par le tiers de l'op.	0,00	0,00	0,00	0,00	0,00

(1) Il s'agit des nouvelles AP ou des modifications d'AP existantes.

(2) Crédits de la présente délibération hors RAR.

(3) Y compris les opérations pour compte de tiers.

III – VOTE DU BUDGET	III
A – SECTION D'INVESTISSEMENT – 90 OPERATIONS VENTILEES Détail par articles	A 907

CHAPITRE 907 – Environnement AP (1) = 25 252 000,00

	0	1	2	3	4	5	6	7	8	TOTAL DU CHAPITRE
	Services communs	Actions transversales	Actions en matière des déchets	Politique de l'air	Politique de l'eau	Politique de l'énergie	Patrimoine naturel	Environnement infrastructures transport	Autres actions	
DEPENSES D'EQUIPEMENT										
Total (RAR N-1 + Vote)	20 000,00	553 289,30	1 858 513,00	1 042,00	7 630 000,00	12 607 765,65	2 897 603,05	0,00	0,00	25 568 213,00
Restes à réaliser N-1	0,00	0,00	0,00	0,00	0,00	0,00	0,00	0,00	0,00	0,00
Propositions du président	20 000,00	553 289,30	1 858 513,00	1 042,00	7 630 000,00	12 607 765,65	2 897 603,05	0,00	0,00	25 568 213,00
Vote de l'assemblée (2)	20 000,00	553 289,30	1 858 513,00	1 042,00	7 630 000,00	12 607 765,65	2 897 603,05	0,00	0,00	25 568 213,00
- Dans le cadre d'une AP-CP (3)	20 000,00	553 289,30	1 858 300,00	1 042,00	7 630 000,00	12 607 765,65	2 897 603,05	0,00	0,00	25 568 000,00
- Hors AP-CP (3)	0,00	0,00	213,00	0,00	0,00	0,00	0,00	0,00	0,00	213,00
Dont op. pour compte de tiers	0,00	0,00	0,00	0,00	0,00	0,00	0,00	0,00	0,00	0,00
RECETTES AFFECTEES AUX EQUIPEMENTS										
Total (RAR N-1 + Vote)	0,00	0,00	0,00	0,00	840 000,00	300 000,00	0,00	0,00	0,00	1 140 000,00
Restes à réaliser N-1	0,00	0,00	0,00	0,00	0,00	0,00	0,00	0,00	0,00	0,00
Propositions du président	0,00	0,00	0,00	0,00	840 000,00	300 000,00	0,00	0,00	0,00	1 140 000,00
Vote de l'assemblée (2)	0,00	0,00	0,00	0,00	840 000,00	300 000,00	0,00	0,00	0,00	1 140 000,00
Recettes affectées	0,00	0,00	0,00	0,00	840 000,00	300 000,00	0,00	0,00	0,00	1 140 000,00
Financement par le tiers de l'op.	0,00	0,00	0,00	0,00	0,00	0,00	0,00	0,00	0,00	0,00

(1) Il s'agit des nouvelles AP ou des modifications d'AP existantes.

(2) Crédits de la présente délibération hors RAR.

(3) Y compris les opérations pour compte de tiers.

III – VOTE DU BUDGET	III
A – SECTION D'INVESTISSEMENT – 90 OPERATIONS VENTILEES Détail par articles	A 908

CHAPITRE 908 – Transports AP (1) = 538 794 407,00

	1 Transports en commun de voyageurs							
	0 Services communs	10 Services communs	11 Transport ferroviaire régional de voyage	12 Gares et autres infrastructures ferrov.	13 Transports scolaires	14 Transports interurbains	15 Transports mixtes	18 Autres transports en commun
DEPENSES D'EQUIPEMENT								
Total (RAR N-1 + Vote)	2 954,00	2 857 108,13	78 678 044,60	55 971 000,00	0,00	578 000,00	1 129 000,00	800 000,00
Restes à réaliser N-1	0,00	0,00	0,00	0,00	0,00	0,00	0,00	0,00
Propositions du président	2 954,00	2 857 108,13	78 678 044,60	55 971 000,00	0,00	578 000,00	1 129 000,00	800 000,00
Vote de l'assemblée (2)	2 954,00	2 857 108,13	78 678 044,60	55 971 000,00	0,00	578 000,00	1 129 000,00	800 000,00
- Dans le cadre d'une AP-CP (3)	0,00	2 857 108,13	78 678 044,60	55 971 000,00	0,00	578 000,00	1 129 000,00	800 000,00
- Hors AP-CP (3)	2 954,00	0,00	0,00	0,00	0,00	0,00	0,00	0,00
Dont op. pour compte de tiers	0,00	0,00	0,00	0,00	0,00	0,00	0,00	0,00

RECETTES AFFECTEES AUX EQUIPEMENTS								
	0,00	0,00	0,00	1 241 877,00	0,00	0,00	0,00	0,00
Total (RAR N-1 + Vote)	0,00	0,00	0,00	1 241 877,00	0,00	0,00	0,00	0,00
Restes à réaliser N-1	0,00	0,00	0,00	0,00	0,00	0,00	0,00	0,00
Propositions du président	0,00	0,00	0,00	1 241 877,00	0,00	0,00	0,00	0,00
Vote de l'assemblée (2)	0,00	0,00	0,00	1 241 877,00	0,00	0,00	0,00	0,00
Recettes affectées	0,00	0,00	0,00	1 241 877,00	0,00	0,00	0,00	0,00
Financement par le tiers de l'op.	0,00	0,00	0,00	0,00	0,00	0,00	0,00	0,00

III – VOTE DU BUDGET	III
A – SECTION D'INVESTISSEMENT – 90 OPERATIONS VENTILEES Detail par articles	A 908

CHAPITRE 908 – Transports (suite 1)

	2 Routes et voiries						7 Sécurité
	21 Voirie nationale	22 Voirie régionale	23 Voirie départementale	24 Voirie communale	25 Sécurité routière	28 Autres liaisons	
DEPENSES D'EQUIPEMENT							
Total (RAR N-1 + Vote)	12 161 000,00	0,00	0,00	0,00	0,00	0,00	0,00
Restes à réaliser N-1	0,00	0,00	0,00	0,00	0,00	0,00	0,00
Propositions du président	12 161 000,00	0,00	0,00	0,00	0,00	0,00	0,00
Vote de l'assemblée (2)	12 161 000,00	0,00	0,00	0,00	0,00	0,00	0,00
- Dans le cadre d'une AP-CP (3)	12 161 000,00	0,00	0,00	0,00	0,00	0,00	0,00
- Hors AP-CP (3)	0,00	0,00	0,00	0,00	0,00	0,00	0,00
Dont op. pour compte de tiers	0,00	0,00	0,00	0,00	0,00	0,00	0,00
RECETTES AFFECTEES AUX EQUIPEMENTS							
Total (RAR N-1 + Vote)	0,00	0,00	0,00	0,00	0,00	0,00	0,00
Restes à réaliser N-1	0,00	0,00	0,00	0,00	0,00	0,00	0,00
Propositions du président	0,00	0,00	0,00	0,00	0,00	0,00	0,00
Vote de l'assemblée (2)	0,00	0,00	0,00	0,00	0,00	0,00	0,00
Recettes affectées	0,00	0,00	0,00	0,00	0,00	0,00	0,00
Financement par le tiers de l'op.	0,00	0,00	0,00	0,00	0,00	0,00	0,00

III – VOTE DU BUDGET		III
A – SECTION D'INVESTISSEMENT – 90 OPERATIONS VENTILEES		A 908
Détail par articles		

CHAPITRE 908 – Transports (suite 2)

	8 Autres transports							TOTAL DU CHAPITRE
	81 Transports aériens	82 Transports maritimes	83 Transports fluviaux	84 Transports ferroviaires de marchandises	85 Liaisons multimodales	86 Infrastructures portuaires et aéroport.	88 Autres	
DEPENSES D'EQUIPEMENT								
Total (RAR N-1 + Vote)	0,00	0,00	424 599,00	0,00	0,00	3 069 401,00	224 847,27	155 895 954,00
Restes à réaliser N-1	0,00	0,00	0,00	0,00	0,00	0,00	0,00	0,00
Propositions du président	0,00	0,00	424 599,00	0,00	0,00	3 069 401,00	224 847,27	155 895 954,00
Vote de l'assemblée (2)	0,00	0,00	424 599,00	0,00	0,00	3 069 401,00	224 847,27	155 895 954,00
- Dans le cadre d'une AP-CP (3)	0,00	0,00	424 599,00	0,00	0,00	3 069 401,00	224 847,27	155 893 000,00
- Hors AP-CP (3)	0,00	0,00	0,00	0,00	0,00	0,00	0,00	2 954,00
Dont op. pour compte de tiers	0,00	0,00	0,00	0,00	0,00	0,00	0,00	0,00
RECETTES AFFECTEES AUX EQUIPEMENTS								
Total (RAR N-1 + Vote)	0,00	0,00	0,00	0,00	0,00	0,00	0,00	1 241 877,00
Restes à réaliser N-1	0,00	0,00	0,00	0,00	0,00	0,00	0,00	0,00
Propositions du président	0,00	0,00	0,00	0,00	0,00	0,00	0,00	1 241 877,00
Vote de l'assemblée (2)	0,00	0,00	0,00	0,00	0,00	0,00	0,00	1 241 877,00
Recettes affectées	0,00	0,00	0,00	0,00	0,00	0,00	0,00	1 241 877,00
Financement par le tiers de l'op.	0,00	0,00	0,00	0,00	0,00	0,00	0,00	0,00

(1) Il s'agit des nouvelles AP ou des modifications d'AP existantes.

(2) Crédits de la présente délibération hors RAR.

(3) Y compris les opérations pour compte de tiers.

III – VOTE DU BUDGET	III
A – SECTION D'INVESTISSEMENT – 90 OPERATIONS VENTILEES	A 909
Détail par articles	

CHAPITRE 909 – Action économique AP (1) = 167 995 000,00

	0	1	2	3	4	5	TOTAL DU CHAPITRE
	Services communs	Interventions économiques transversales	Recherche et innovation	Agriculture, pêche, agro-industrie	Industrie, artisanat, commerce et autres	Tourisme et thermalisme	
DEPENSES D'EQUIPEMENT							
Total (RAR N-1 + Vote)	125 000,00	1 700 000,00	31 699 000,00	25 775 000,00	70 868 000,00	11 297 000,00	141 464 000,00
Restes à réaliser N-1	0,00	0,00	0,00	0,00	0,00	0,00	0,00
Propositions du président	125 000,00	1 700 000,00	31 699 000,00	25 775 000,00	70 868 000,00	11 297 000,00	141 464 000,00
Vote de l'assemblée (2)	125 000,00	1 700 000,00	31 699 000,00	25 775 000,00	70 868 000,00	11 297 000,00	141 464 000,00
- Dans le cadre d'une AP-CP (3)	125 000,00	1 700 000,00	31 699 000,00	25 775 000,00	70 868 000,00	11 297 000,00	141 464 000,00
- Hors AP-CP (3)	0,00	0,00	0,00	0,00	0,00	0,00	0,00
Dont op. pour compte de tiers	0,00	0,00	0,00	0,00	0,00	0,00	0,00
RECETTES AFFECTEES AUX EQUIPEMENTS							
Total (RAR N-1 + Vote)	0,00	3 341 000,00	200 000,00	0,00	0,00	0,00	3 541 000,00
Restes à réaliser N-1	0,00	0,00	0,00	0,00	0,00	0,00	0,00
Propositions du président	0,00	3 341 000,00	200 000,00	0,00	0,00	0,00	3 541 000,00
Vote de l'assemblée (2)	0,00	3 341 000,00	200 000,00	0,00	0,00	0,00	3 541 000,00
Recettes affectées	0,00	3 341 000,00	200 000,00	0,00	0,00	0,00	3 541 000,00
Financement par le tiers de l'op.	0,00	0,00	0,00	0,00	0,00	0,00	0,00

(1) Il s'agit des nouvelles AP ou des modifications d'AP existantes.

(2) Crédits de la présente délibération hors RAR.

(3) Y compris les opérations pour compte de tiers.

III – VOTE DU BUDGET	III
A – SECTION D'INVESTISSEMENT – 92 OPERATIONS NON VENTILEES Détail par articles	A 921

CHAPITRE 921 – Taxes non affectées

Article / compte par nature (1)	Libellé	Pour mémoire budget précédent (2)	RAR N-1	Propositions du président sur les crédits de l'exercice	Vote de l'assemblée	TOTAL RAR N-1 + Vote
DEPENSES		0,00	0,00	0,00	0,00	0,00
RECETTES		0,00	0,00	0,00	0,00	0,00

(1) Détailler les articles utilisés conformément au plan de comptes.

(2) Le contenu de la colonne Pour mémoire budget précédent est défini dans l'état I-B.

III – VOTE DU BUDGET	III
A – SECTION D'INVESTISSEMENT – 92 OPERATIONS NON VENTILEES Détail par articles	A 922

CHAPITRE 922 – Dotations et participations

Article / compte par nature (1)	Libellé	Pour mémoire budget précédent (2)	RAR N-1	Propositions du président sur les crédits de l'exercice	Vote de l'assemblée	TOTAL RAR N-1 + Vote
	DEPENSES (3)	2 792 826,00	0,00	0,00	0,00	0,00
103	Plan de relance FCTVA	2 792 826,00	0,00	0,00	0,00	0,00
	RECETTES	31 659 000,00	0,00	29 665 000,00	29 665 000,00	29 665 000,00
10222	FCTVA	31 659 000,00	0,00	29 665 000,00	29 665 000,00	29 665 000,00
1068	Excédents de fonctionnement capitalisés	0,00	0,00	0,00	0,00	0,00

(1) Détailler les articles utilisés conformément au plan de comptes.

(2) Le contenu de la colonne Pour mémoire budget précédent est défini dans l'état I-B.

(3) Reversement de dotations (trop perçu).

III – VOTE DU BUDGET	III
A – SECTION D'INVESTISSEMENT – 92 OPERATIONS NON VENTILEES Détail par articles	A 923

CHAPITRE 923 – Dettes et autres opérations financières

Article / compte par nature (1)	Libellé	Pour mémoire budget précédent (2)	RAR N-1	Propositions du président sur les crédits de l'exercice	Vote de l'assemblée	TOTAL RAR N-1 + Vote
	DEPENSES	185 500 000,00	0,00	186 700 000,00	186 700 000,00	186 700 000,00
16311	Emprunt obligataire remboursable in fine	32 470 000,00	0,00	32 470 000,00	32 470 000,00	32 470 000,00
1641	Emprunts en euros	132 111 000,00	0,00	140 561 000,00	140 561 000,00	140 561 000,00
1643	Emprunts en devises	1 669 000,00	0,00	1 669 000,00	1 669 000,00	1 669 000,00
16441	Opérat° afférentes à l'emprunt	7 250 000,00	0,00	0,00	0,00	0,00
16449	Opérat° de tirage sur ligne trésorerie	12 000 000,00	0,00	12 000 000,00	12 000 000,00	12 000 000,00
	RECETTES	354 946 525,00	0,00	403 118 383,00	403 118 383,00	403 118 383,00
1641	Emprunts en euros	342 946 525,00	0,00	391 118 383,00	391 118 383,00	391 118 383,00
16449	Opérat° de tirage sur ligne trésorerie	12 000 000,00	0,00	12 000 000,00	12 000 000,00	12 000 000,00

(1) Détailler les articles utilisés conformément au plan de comptes.

(2) Le contenu de la colonne Pour mémoire budget précédent est défini dans l'état I-B.

III – VOTE DU BUDGET	III
A – SECTION D'INVESTISSEMENT – 92 OPERATIONS NON VENTILEES Détail par articles	A 925

CHAPITRE 925 – Opérations patrimoniales

Article / compte par nature (1)	Libellé	Pour mémoire budget précédent (2)	Propositions du président sur les crédits de l'exercice	Vote de l'assemblée
	DEPENSES (3)	167 594 000,00	142 600 000,00	142 600 000,00
2031	Frais d'études	22 000,00	22 000,00	22 000,00
2033	Frais d'insertion	1 000,00	1 000,00	1 000,00
20421	Privé : Bien mobilier, matériel	4 000 000,00	4 000 000,00	4 000 000,00
2051	Concessions, droits similaires	40 000,00	40 000,00	40 000,00
2128	Autres agencements et aménagts	20 000,00	26 000,00	26 000,00
21312	Bâtiments scolaires	13 020 000,00	13 020 000,00	13 020 000,00
21572	Matériel technique scolaire	50 000,00	50 000,00	50 000,00
21578	Autre matériel technique	20 000,00	20 000,00	20 000,00
2158	Autres inst., matériel, outill. techniques	30 000,00	30 000,00	30 000,00
21828	Autres matériels de transport	270 000,00	270 000,00	270 000,00
21831	Matériel informatique scolaire	30 000,00	30 000,00	30 000,00
21838	Autre matériel informatique	30 000,00	30 000,00	30 000,00
21841	Matériel de bureau et mobilier scolaires	30 000,00	30 000,00	30 000,00
21848	Autres matériels de bureau et mobiliers	30 000,00	30 000,00	30 000,00
2188	Autres immobilisations corporelles	1 000,00	1 000,00	1 000,00
2313	Constructions	0,00	90 000 000,00	90 000 000,00
2317	Immo. corporelles reçues mise à dispo.	0,00	35 000 000,00	35 000 000,00
238	Avances commandés immo corporelles	150 000 000,00	0,00	0,00
	RECETTES (3)	167 594 000,00	142 600 000,00	142 600 000,00
2031	Frais d'études	11 840 000,00	11 500 000,00	11 500 000,00
2033	Frais d'insertion	200 000,00	900 000,00	900 000,00
21312	Bâtiments scolaires	2 000 000,00	0,00	0,00
21578	Autre matériel technique	554 000,00	0,00	0,00
217312	Bâtiments scolaires (mise à dispo)	1 000 000,00	2 200 000,00	2 200 000,00
237	Avances commandés immo incorporelles	0,00	5 000 000,00	5 000 000,00
238	Avances commandés immo corporelles	150 000 000,00	120 000 000,00	120 000 000,00
2745	Avances remboursables	2 000 000,00	3 000 000,00	3 000 000,00

(1) Détailler les articles utilisés conformément au plan de comptes.

(2) Le contenu de la colonne Pour mémoire budget précédent est défini dans l'état I-B.

(3) Les dépenses du chapitre sont égales aux recettes.

III – VOTE DU BUDGET	III
A – SECTION D'INVESTISSEMENT – 92 OPERATIONS NON VENTILEES	A 926
Détail par articles	

CHAPITRE 926 – Transferts entre les sections

Article / compte par nature (1)	Libellé	Pour mémoire budget précédent (2)	Propositions du président sur les crédits de l'exercice	Vote de l'assemblée
	DEPENSES DE L'EXERCICE (3)	381 725 000,00	421 727 000,00	421 727 000,00
	Reprises sur autofinancement	380 725 000,00	420 727 000,00	420 727 000,00
13911	Sub. transf. cpte résult. Etat, établist	930 000,00	1 518 000,00	1 518 000,00
13913	Sub. transf. cpte résult. Départements	1 120 000,00	1 768 000,00	1 768 000,00
13914	Sub. transf. cpte résult. Communes	115 000,00	510 000,00	510 000,00
13915	Sub. transf. cpte résult. Groupements	1 100 000,00	2 030 000,00	2 030 000,00
13916	Sub. transf. cpte résult. Autres EPL	45 000,00	62 000,00	62 000,00
139172	Sub. transf. cpte résult. FEDER	6 850 000,00	12 976 000,00	12 976 000,00
139178	Autres fonds européens	5 200 000,00	14 731 000,00	14 731 000,00
13918	Autres subventions d'équipement	715 000,00	716 000,00	716 000,00
13932	Dotations régionales d'équipement scolaire	54 650 000,00	57 868 000,00	57 868 000,00
198	Neutralisation des amortissements	310 000 000,00	328 548 000,00	328 548 000,00
	Charges transférées	1 000 000,00	1 000 000,00	1 000 000,00
21312	Bâtiments scolaires	500 000,00	500 000,00	500 000,00
217312	Bâtiments scolaires (mise à dispo)	500 000,00	500 000,00	500 000,00
	RECETTES DE L'EXERCICE (4)	414 949 459,00	435 000 000,00	435 000 000,00
	Amortissement des immobilisations	414 949 459,00	435 000 000,00	435 000 000,00
28031	Frais d'études	1 960 000,00	1 960 000,00	1 960 000,00
28032	Frais de recherche et de développement	10 000,00	10 000,00	10 000,00
28033	Frais d'insertion	22 000,00	22 000,00	22 000,00
2804111	Subv. Etat : Bien mobilier, matériel	795 000,00	1 052 000,00	1 052 000,00
2804112	Subv. Etat : Bâtiments, installations	13 975 212,00	14 457 000,00	14 457 000,00
2804113	Subv. Etat : Projet infrastructure	2 895 416,00	3 803 000,00	3 803 000,00
2804121	Subv. Régions : Bien mobilier, matériel	2 000 000,00	2 427 000,00	2 427 000,00
2804122	Subv. Régions : Bâtiments, installations	16 000,00	17 000,00	17 000,00
2804131	Subv. Dpt : Bien mobilier, matériel	309 865,00	346 000,00	346 000,00
2804132	Subv. Dpt : Bâtiments, installations	10 640 183,00	10 884 000,00	10 884 000,00
2804133	Subv. Dpt : Projet infrastructure	190 000,00	206 000,00	206 000,00
2804141	Subv. Cne : Bien mobilier, matériel	6 825 565,00	4 833 000,00	4 833 000,00
2804142	Subv. Cne : Bâtiments, installations	90 259 124,00	82 940 000,00	82 940 000,00

Article / compte par nature (1)	Libellé	Pour mémoire budget précédent (2)	Propositions du président sur les crédits de l'exercice	Vote de l'assemblée
2804151	Subv. Grpt : Bien mobilier, matériel	1 280 651,00	1 236 000,00	1 236 000,00
2804152	Subv. Grpt : Bâtiments, installations	6 528 199,00	6 202 000,00	6 202 000,00
2804161	Subv. SPIC : Bien mobilier, matériel	1 450 240,00	1 624 000,00	1 624 000,00
2804162	Subv. SPIC : Bâtiments, installations	2 480 798,00	2 634 000,00	2 634 000,00
28041711	Subv. SNCF : Bien mobilier, matériel	37 550 000,00	42 093 000,00	42 093 000,00
28041712	Subv. SNCF : Bâtiments, installations	8 085 543,00	9 105 000,00	9 105 000,00
28041713	Subv. SNCF : Projet infrastructure	17 469 918,00	18 369 000,00	18 369 000,00
28041721	Subv. RFF : Bien mobilier, matériel	1 290 000,00	1 972 000,00	1 972 000,00
28041722	Subv. RFF : Bâtiments, installations	23 491 913,00	22 763 000,00	22 763 000,00
28041723	Subv. RFF : Projet infrastructure	12 613 625,00	12 652 000,00	12 652 000,00
2804181	Autres org pub - Biens mob, mat, études	12 415 082,00	12 354 000,00	12 354 000,00
2804182	Autres org pub - Bâtiments et installat°	22 949 242,00	22 995 000,00	22 995 000,00
280421	Privé : Bien mobilier, matériel	48 296 258,00	60 891 000,00	60 891 000,00
280422	Privé : Bâtiments, installations	11 775 492,00	14 678 000,00	14 678 000,00
280431	Subv. Scol : Bien mobilier, matériel	10 699 020,00	10 700 000,00	10 700 000,00
280432	Subv. Scol : Bâtiments, installations	8 692 288,00	8 693 000,00	8 693 000,00
2804411	Sub nat org pub - Biens mob, mat, études	50 000,00	51 000,00	51 000,00
2804412	Sub nat org pub - Bâtiments, installat°	2 483 289,00	2 481 000,00	2 481 000,00
2804421	Sub nat privé - Biens mob, mat, études	1 000,00	2 000,00	2 000,00
28045	Subv. d'équipement versées aux tiers	1 477 794,00	16 397 000,00	16 397 000,00
28051	Concessions droits similaires,brevets,..	3 740 303,00	3 384 000,00	3 384 000,00
28121	Plantations d'arbres et d'arbustes	2 000,00	2 000,00	2 000,00
28128	Autres aménagements de terrains	540 808,00	541 000,00	541 000,00
281311	Bâtiments administratifs	2 721 125,00	3 351 000,00	3 351 000,00
281312	Bâtiments scolaires	14 816 544,00	10 434 000,00	10 434 000,00
281314	Bâtiments culturels et sportifs	880 000,00	881 000,00	881 000,00
281318	Autres bâtiments publics	415 000,00	403 000,00	403 000,00
281351	Bâtiments publics	42 759,00	43 000,00	43 000,00
28151	Réseaux de voirie	20 000,00	20 000,00	20 000,00
28152	Installations de voirie	10 000,00	5 900,00	5 900,00
28153	Réseaux divers	90 000,00	103 000,00	103 000,00
28154	Voies navigables	2 000,00	2 000,00	2 000,00
281572	Matériel technique scolaire	2 350 000,00	1 744 000,00	1 744 000,00
281578	Autre matériel technique	667 850,00	550 000,00	550 000,00
28158	Autres inst.,matériel,outil. techniques	15 000,00	318 000,00	318 000,00
2817312	Bâtiments scolaires (m. à dispo)	13 860 000,00	9 347 000,00	9 347 000,00
281735	Installations générales (m. à dispo)	5 000,00	5 000,00	5 000,00

Article / compte par nature (1)	Libellé	Pour mémoire budget précédent (2)	Propositions du président sur les crédits de l'exercice	Vote de l'assemblée
28181	Installations générales, aménagt divers	93 198,00	94 000,00	94 000,00
281828	Autres matériels de transport	610 576,00	884 000,00	884 000,00
281831	Matériel informatique scolaire	6 942 595,00	6 700 100,00	6 700 100,00
281838	Autre matériel informatique	658 823,00	659 000,00	659 000,00
281841	Matériel de bureau et mobilier scolaires	3 283 676,00	3 011 000,00	3 011 000,00
281848	Autres matériels de bureau et mobiliers	868 591,00	357 000,00	357 000,00
28185	Matériel de téléphonie	335 000,00	311 000,00	311 000,00
28188	Autres immo. corporelles	999 894,00	1 001 000,00	1 001 000,00
	Autres	0,00	0,00	0,00

(1) Détailler les articles utilisés conformément au plan de comptes.

(2) Le contenu de la colonne Pour mémoire budget précédent est défini dans l'état I-B.

(3) Egales aux recettes du chapitre 946 en fonctionnement.

(4) Egales aux dépenses du chapitre 946 en fonctionnement.

III – VOTE DU BUDGET		III
A – SECTION D'INVESTISSEMENT		
95 CHAPITRES DE PREVISIONS SANS REALISATION		
		A.950 A 951 A 954

DEPENSES

950		
Dépenses imprévues		
	Pour mémoire budget AP précédent	Vote de l'assemblée sur les AP
	16 500 000,00	20 000 000,00

RECETTES

951		
<i>Virements de la section de fonctionnement</i>		
	Pour mémoire budget précédent (1)	Vote de l'assemblée
	276 714 283,00	370 442 116,00

(1) Le contenu de la colonne Pour mémoire budget précédent est défini dans l'état I-B.

RECETTES

954		
Produits des cessions d'immobilisations		
	Pour mémoire budget précédent (1)	Vote de l'assemblée
	436 000,00	436 000,00

(1) Le contenu de la colonne Pour mémoire budget précédent est défini dans l'état I-B.

III – VOTE DU BUDGET										III
B – SECTION DE FONCTIONNEMENT – VUE D'ENSEMBLE – DEPENSES										B

Chap.	Libellés	Pour mémoire budget précédent (1)	Restes à réaliser N-1	Vote de l'assemblée sur les AE lors de la séance budgétaire	Propositions du président sur les crédits de l'exercice	Vote de l'assemblée sur les crédits de l'exercice (2)	Pour information, dépenses gérées dans le cadre d'une AE	Pour information, dépenses gérées hors AE	TOTAL (RAR N-1 + Vote)
			I						III = I + II
93	Services ventilés	1 863 555 013,00	0,00	1 803 948 908,00	1 919 073 900,00	1 919 073 900,00	1 556 393 132,00	362 680 768,00	1 919 073 900,00
930	Services généraux	133 431 805,00	0,00	7 134 090,00	142 264 744,00	142 264 744,00	5 967 231,00	136 297 513,00	142 264 744,00
931	Formation pro. et apprentissage	439 281 422,00	0,00	524 804 467,00	493 023 022,00	493 023 022,00	493 023 022,00	0,00	493 023 022,00
932	Enseignement	366 043 607,00	0,00	137 952 000,00	364 271 407,00	364 271 407,00	152 749 200,00	211 522 207,00	364 271 407,00
933	Culture, sports et loisirs	55 944 183,00	0,00	57 423 500,00	59 636 794,00	59 636 794,00	57 670 500,00	1 966 294,00	59 636 794,00
934	Santé et action sociale	958 000,00	0,00	1 050 000,00	900 000,00	900 000,00	900 000,00	0,00	900 000,00
935	Aménagement des territoires	9 125 466,00	0,00	4 640 000,00	5 942 500,00	5 942 500,00	5 842 500,00	100 000,00	5 942 500,00
936	Gestion des fonds européens	43 275 407,00	0,00	1 807 349,00	37 113 911,00	37 113 911,00	37 113 911,00	0,00	37 113 911,00
937	Environnement	14 800 302,00	0,00	14 639 500,00	14 089 768,00	14 089 768,00	13 657 500,00	432 268,00	14 089 768,00
938	Transports	717 388 894,00	0,00	965 463 002,00	728 515 488,00	728 515 488,00	716 153 002,00	12 362 486,00	728 515 488,00
939	Action économique	83 305 927,00	0,00	89 035 000,00	73 316 266,00	73 316 266,00	73 316 266,00	0,00	73 316 266,00
94	Services communs non ventilés	557 137 676,00	0,00		572 653 695,00	572 653 695,00		572 653 695,00	572 653 695,00
940	Impositions directes	80 881 998,00	0,00		80 881 998,00	80 881 998,00		80 881 998,00	80 881 998,00
941	Autres impôts et taxes	0,00	0,00		0,00	0,00		0,00	0,00
942	Dotations et participations	0,00	0,00		0,00	0,00		0,00	0,00
943	Opérations financières	58 650 000,00	0,00		54 065 000,00	54 065 000,00		54 065 000,00	54 065 000,00
944	Frais de fonctionnements groupes d'élus	2 206 219,00	0,00		2 256 697,00	2 256 697,00		2 256 697,00	2 256 697,00
945	Provisions et autres opérations mixtes	450 000,00			450 000,00	450 000,00		450 000,00	450 000,00
946	Transferts entre les sections	414 949 459,00			435 000 000,00	435 000 000,00		435 000 000,00	435 000 000,00
947	Transferts dans section fonctionnement	0,00			0,00	0,00		0,00	0,00
95	Chapitre de prévision sans réalisation	276 714 283,00		40 000 000,00	370 442 116,00	370 442 116,00		370 442 116,00	370 442 116,00
952	Dépenses imprévues			40 000 000,00					
953	Virement à la section d'investissement	276 714 283,00			370 442 116,00	370 442 116,00		370 442 116,00	370 442 116,00
TOTAL des groupes fonctionnels		2 697 406 972,00	0,00	1 843 948 908,00	2 862 169 711,00	2 862 169 711,00	1 556 393 132,00	1 305 776 579,00	2 862 169 711,00

Chap.	Libellés	Pour mémoire budget précédent (1)	Restes à réaliser N-1	Vote de l'assemblée sur les AE lors de la séance budgétaire	Propositions du président sur les crédits de l'exercice	Vote de l'assemblée sur les crédits de l'exercice (2)	Pour information, dépenses gérées dans le cadre d'une AE	Pour information, dépenses gérées hors AE	TOTAL (RAR N-1 + Vote) III = I + II
002 RESULTAT ANTERIEUR REPORTE (3)									0,00
TOTAL									2 862 169 711,00

(1) Voir état I-B pour le contenu du budget précédent.

(2) Il s'agit des nouveaux crédits votés lors de la présente délibération hors RAR.

(3) Le résultat est le résultat constaté de l'exercice précédent qui fait l'objet d'un report et non d'un vote de l'assemblée.

III – VOTE DU BUDGET

B – SECTION DE FONCTIONNEMENT – VUE D'ENSEMBLE – RECETTES

Chap.	Libellés	Pour mémoire budget précédent (1)	Restes à réaliser N-1 I	Propositions du président sur les crédits de l'exercice	Vote de l'assemblée sur les crédits de l'exercice (2)	TOTAL (RAR N-1 + Vote) III = I + II
93	Services ventilés	110 220 422,00	0,00	188 276 161,00	188 276 161,00	188 276 161,00
930	Services généraux	2 315 795,00	0,00	2 221 687,00	2 221 687,00	2 221 687,00
931	Formation pro. et apprentissage	12 496 000,00	0,00	92 307 000,00	92 307 000,00	92 307 000,00
932	Enseignement	17 421 000,00	0,00	17 320 000,00	17 320 000,00	17 320 000,00
933	Culture, sports et loisirs	587 000,00	0,00	465 000,00	465 000,00	465 000,00
934	Santé et action sociale	0,00	0,00	0,00	0,00	0,00
935	Aménagement des territoires	1 268 000,00	0,00	280 000,00	280 000,00	280 000,00
936	Gestion des fonds européens	43 275 407,00	0,00	37 113 911,00	37 113 911,00	37 113 911,00
937	Environnement	2 660 000,00	0,00	1 555 000,00	1 555 000,00	1 555 000,00
938	Transports	29 824 220,00	0,00	36 623 563,00	36 623 563,00	36 623 563,00
939	Action économique	373 000,00	0,00	390 000,00	390 000,00	390 000,00
94	Services communs non ventilés	2 587 186 550,00	0,00	2 673 893 550,00	2 673 893 550,00	2 673 893 550,00
940	Impositions directes	750 245 550,00	0,00	784 394 550,00	784 394 550,00	784 394 550,00
941	Autres impôts et taxes	1 297 692 000,00	0,00	1 325 218 000,00	1 325 218 000,00	1 325 218 000,00
942	Dotations et participations	153 524 000,00	0,00	138 554 000,00	138 554 000,00	138 554 000,00
943	Opérations financières	3 500 000,00	0,00	3 500 000,00	3 500 000,00	3 500 000,00
944	Frais de fonctionnements groupes d'élus	0,00	0,00	0,00	0,00	0,00
945	Provisions et autres opérations mixtes	500 000,00		500 000,00	500 000,00	500 000,00
946	<i>Transferts entre les sections</i>	381 725 000,00		421 727 000,00	421 727 000,00	421 727 000,00
947	<i>Transferts dans section fonctionnement</i>	0,00		0,00	0,00	0,00
TOTAL des groupes fonctionnels		2 697 406 972,00	0,00	2 862 169 711,00	2 862 169 711,00	2 862 169 711,00

002 RESULTAT ANTERIEUR REPORTE (3)

TOTAL **2 862 169 711,00**

(1) Voir état I-B pour le contenu du budget précédent..

(2) Il s'agit des nouveaux crédits votés lors de la présente délibération hors RAR.

(3) Le résultat est le résultat constaté de l'exercice précédent qui fait l'objet d'un report et non d'un vote de l'assemblée.

III – VOTE DU BUDGET	III
B – SECTION DE FONCTIONNEMENT – 93 OPERATIONS VENTILEES Détail par articles	B 930

CHAPITRE 930 – Services généraux

AE (1) = 7 134 090,00

	2										3	4				TOTAL DU CHAPITRE
	Administration générale											Actions interrégionales, européennes				
	20		21	22	23	28	41	42	43	44		48				
Administration générale collectivité		Conseil Régional	Conseil Economique et Social Régional	Conseil culture, éducation et environnement	Autres organismes	Actions interrégionales	Actions européennes	Action relevant de la subvention globale	Aide publique au développement	Autres actions internationales						
	201	202														
	Personnel non ventilé	Autres moyens généraux														
DEPENSES DE FONCTIONNEMENT																
Total (RAR N-1 + Vote)	101 845	25 355 317,00	7 992 000,00	3 592 740,00	0,00	23 000,00	799 231,00	994 121,00	0,00	1 500,00	1 661 423,00	142 264 744,00				
Restes à réaliser N-1	0,00	0,00	0,00	0,00	0,00	0,00	0,00	0,00	0,00	0,00	0,00	0,00		0,00		
Propositions du président	101 845	25 355 317,00	7 992 000,00	3 592 740,00	0,00	23 000,00	799 231,00	994 121,00	0,00	1 500,00	1 661 423,00	142 264 744,00				
Vote de l'assemblée (2)	101 845	25 355 317,00	7 992 000,00	3 592 740,00	0,00	23 000,00	799 231,00	994 121,00	0,00	1 500,00	1 661 423,00	142 264 744,00				
Dans le cadre d'une AE-CP		2 510 956,00	0,00	0,00	0,00	0,00	799 231,00	994 121,00	0,00	1 500,00	1 661 423,00	5 967 231,00				
Hors AE-CP	101 845	22 844 361,00	7 992 000,00	3 592 740,00	0,00	23 000,00	0,00	0,00	0,00	0,00	0,00	136 297 513,00				
RECETTES AFFECTEES AU FONCTIONNEMENT																
Total (RAR N-1 + Vote)	948 000,00	1 217 754,00	0,00	0,00	0,00	0,00	0,00	0,00	0,00	0,00	55 933,00	2 221 687,00				
Restes à réaliser N-1	0,00	0,00	0,00	0,00	0,00	0,00	0,00	0,00	0,00	0,00	0,00	0,00		0,00		
Propositions du président	948 000,00	1 217 754,00	0,00	0,00	0,00	0,00	0,00	0,00	0,00	0,00	55 933,00	2 221 687,00				
Vote de l'assemblée (2)	948 000,00	1 217 754,00	0,00	0,00	0,00	0,00	0,00	0,00	0,00	0,00	55 933,00	2 221 687,00				

(1) Il s'agit des nouvelles AE ou des modifications d'AE existantes.

(2) Crédits de la présente délibération hors RAR.

III – VOTE DU BUDGET	III
B – SECTION DE FONCTIONNEMENT – 93 OPERATIONS VENTILEES Détail par articles	B 931

CHAPITRE 931 – Formation professionnelle et apprentissage

AE (1) = 524 804 467,00

	0 Services communs	1 Formation professionnelle						2 Apprentissage	3 Formation sanitaire et sociale	TOTAL DU CHAPITRE
		11 Insertion sociale et professionnelle	12 Formation professionnalisante personnes	13 Formation certifiante des personnes	14 Formation des actifs occupés	15 Rémunération des stagiaires	16 Autres			
DEPENSES DE FONCTIONNEMENT										
Total (RAR N-1 + Vote)	0,00	50 704 357,00	50 704 357,00	50 704 255,00	382 342,00	86 178 121,00	21 003 010,00	130 563 580,00	102 683 000,00	493 023 022,00
Restes à réaliser N-1	0,00	0,00	0,00	0,00	0,00	0,00	0,00	0,00	0,00	0,00
Propositions du président	0,00	50 704 357,00	50 704 357,00	50 704 255,00	382 342,00	86 178 121,00	21 003 010,00	130 563 580,00	102 683 000,00	493 023 022,00
Vote de l'assemblée (2)	0,00	50 704 357,00	50 704 357,00	50 704 255,00	382 342,00	86 178 121,00	21 003 010,00	130 563 580,00	102 683 000,00	493 023 022,00
Dans le cadre d'une AE-CP	0,00	50 704 357,00	50 704 357,00	50 704 255,00	382 342,00	86 178 121,00	21 003 010,00	130 563 580,00	102 683 000,00	493 023 022,00
Hors AE-CP	0,00	0,00	0,00	0,00	0,00	0,00	0,00	0,00	0,00	0,00
RECETTES AFFECTEES AU FONCTIONNEMENT										
Total (RAR N-1 + Vote)	0,00	71 021 000,00	0,00	20 000 000,00	0,00	0,00	936 000,00	100 000,00	250 000,00	92 307 000,00
Restes à réaliser N-1	0,00	0,00	0,00	0,00	0,00	0,00	0,00	0,00	0,00	0,00
Propositions du président	0,00	71 021 000,00	0,00	20 000 000,00	0,00	0,00	936 000,00	100 000,00	250 000,00	92 307 000,00
Vote de l'assemblée (2)	0,00	71 021 000,00	0,00	20 000 000,00	0,00	0,00	936 000,00	100 000,00	250 000,00	92 307 000,00

(1) Il s'agit des nouvelles AE ou des modifications d'AE existantes.

(2) Crédits du BP hors RAR.

III – VOTE DU BUDGET	III
B – SECTION DE FONCTIONNEMENT – 93 OPERATIONS VENTILEES Détail par articles	B 932

CHAPITRE 932 – Enseignement

AE (1) = 137 952 000,00

0 Services communs	1 Enseignement du premier degré	2 Enseignement du second degré			3 Enseignement supérieur	7 Sécurité	8 Autres services périscolaires et annexes	TOTAL DU CHAPITRE
		21 Collèges	22 Lycées publics	23 Lycées privés				
DEPENSES DE FONCTIONNEMENT								
Total (RAR N-1 + Vote)	37 000,00	0,00	313 282 954,21	28 007 081,34	10 804 200,00	0,00	9 876 171,45	364 271 407,00
Restes à réaliser N-1	0,00	0,00	0,00	0,00	0,00	0,00	0,00	0,00
Propositions du président	37 000,00	0,00	313 282 954,21	28 007 081,34	10 804 200,00	0,00	9 876 171,45	364 271 407,00
Vote de l'assemblée (2)	37 000,00	0,00	313 282 954,21	28 007 081,34	10 804 200,00	0,00	9 876 171,45	364 271 407,00
Dans le cadre d'une AE-CP	37 000,00	0,00	103 774 747,21	28 007 081,34	10 804 200,00	0,00	9 876 171,45	152 749 200,00
Hors AE-CP	0,00	0,00	209 508 207,00	0,00	0,00	0,00	0,00	211 522 207,00
RECETTES AFFECTEES AU FONCTIONNEMENT								
Total (RAR N-1 + Vote)	0,00	0,00	17 010 000,00	0,00	0,00	0,00	0,00	17 320 000,00
Restes à réaliser N-1	0,00	0,00	0,00	0,00	0,00	0,00	0,00	0,00
Propositions du président	0,00	0,00	17 010 000,00	0,00	0,00	0,00	0,00	17 320 000,00
Vote de l'assemblée (2)	0,00	0,00	17 010 000,00	0,00	0,00	0,00	0,00	17 320 000,00

(1) Il s'agit des nouvelles AE ou des modifications d'AE existantes.

(2) Crédits du BP hors RAR.

III – VOTE DU BUDGET	III
B – SECTION DE FONCTIONNEMENT – 93 OPERATIONS VENTILEES Detail par articles	B 933

CHAPITRE 933 – Culture, sports et loisirs AE (1) = 57 423 500,00

	0 Services communs	1 Culture			2 Sports	3 Loisirs	7 Sécurité	TOTAL DU CHAPITRE
		11 Enseignement artistique	12 Activités culturelles et artistiques	13 Patrimoine (bibliothèques, musées, ...)				
DEPENSES DE FONCTIONNEMENT								
Total (RAR N-1 + Vote)	99 892,00	0,00	40 509 750,00	3 223 250,00	15 803 902,00	0,00	0,00	59 636 794,00
Restes à réaliser N-1	0,00	0,00	0,00	0,00	0,00	0,00	0,00	0,00
Propositions du président	99 892,00	0,00	40 509 750,00	3 223 250,00	15 803 902,00	0,00	0,00	59 636 794,00
Vote de l'assemblée (2)	99 892,00	0,00	40 509 750,00	3 223 250,00	15 803 902,00	0,00	0,00	59 636 794,00
Dans le cadre d'une AE-CP	99 892,00	0,00	40 509 750,00	3 223 250,00	13 837 608,00	0,00	0,00	57 670 500,00
Hors AE-CP	0,00	0,00	0,00	0,00	1 966 294,00	0,00	0,00	1 966 294,00
RECETTES AFFECTEES AU FONCTIONNEMENT								
Total (RAR N-1 + Vote)	0,00	0,00	240 000,00	0,00	225 000,00	0,00	0,00	465 000,00
Restes à réaliser N-1	0,00	0,00	0,00	0,00	0,00	0,00	0,00	0,00
Propositions du président	0,00	0,00	240 000,00	0,00	225 000,00	0,00	0,00	465 000,00
Vote de l'assemblée (2)	0,00	0,00	240 000,00	0,00	225 000,00	0,00	0,00	465 000,00

(1) Il s'agit des nouvelles AE ou des modifications d'AE existantes.

(2) Crédits du BP hors RAR.

III – VOTE DU BUDGET	III
B – SECTION DE FONCTIONNEMENT – 93 OPERATIONS VENTILEES	B 934
Détail par articles	

CHAPITRE 934 – Santé et action sociale

AE (1) = 1 050 000,00

	0 Services communs	1 Santé	2 Action sociale	7 Sécurité alimentaire	TOTAL DU CHAPITRE
DEPENSES DE FONCTIONNEMENT					
Total (RAR N-1 + Vote)	0,00	900 000,00	0,00	0,00	900 000,00
Restes à réaliser N-1	0,00	0,00	0,00	0,00	0,00
Propositions du président	0,00	900 000,00	0,00	0,00	900 000,00
Vote de l'assemblée (2)	0,00	900 000,00	0,00	0,00	900 000,00
Dans le cadre d'une AE-CP	0,00	900 000,00	0,00	0,00	900 000,00
Hors AE-CP	0,00	0,00	0,00	0,00	0,00
RECETTES AFFECTEES AU FONCTIONNEMENT					
Total (RAR N-1 + Vote)	0,00	0,00	0,00	0,00	0,00
Restes à réaliser N-1	0,00	0,00	0,00	0,00	0,00
Propositions du président	0,00	0,00	0,00	0,00	0,00
Vote de l'assemblée (2)	0,00	0,00	0,00	0,00	0,00

(1) Il s'agit des nouvelles AE ou des modifications d'AE existantes.

(2) Crédits du BP hors RAR.

III – VOTE DU BUDGET	III
B – SECTION DE FONCTIONNEMENT – 93 OPERATIONS VENTILEES	B 935
Détail par articles	

CHAPITRE 935 – Aménagement des territoires

AE (1) = 4 640 000,00

	0	1	2	3	4	5	6	7	8	TOTAL DU CHAPITRE
	Services communs	Politique de la ville	Agglomérations et villes moyennes	Espace rural, autres espaces de développ	Habitat - (Logement)	Actions en faveur du littoral	Technologies informat* et communicat*	Sécurité	Autres actions	
DEPENSES DE FONCTIONNEMENT										
Total (RAR N-1 + Vote)	25 000,00	59 000,00	41 000,00	2 158 123,49	94 809,00	0,00	1 652 500,00	0,00	1 912 067,51	5 942 500,00
Restes à réaliser N-1	0,00	0,00	0,00	0,00	0,00	0,00	0,00	0,00	0,00	0,00
Propositions du président	25 000,00	59 000,00	41 000,00	2 158 123,49	94 809,00	0,00	1 652 500,00	0,00	1 912 067,51	5 942 500,00
Vote de l'assemblée (2)	25 000,00	59 000,00	41 000,00	2 158 123,49	94 809,00	0,00	1 652 500,00	0,00	1 912 067,51	5 942 500,00
Dans le cadre d'une AE-CP	25 000,00	59 000,00	41 000,00	2 158 123,49	94 809,00	0,00	1 652 500,00	0,00	1 812 067,51	5 842 500,00
Hors AE-CP	0,00	0,00	0,00	0,00	0,00	0,00	0,00	0,00	100 000,00	100 000,00
RECETTES AFFECTEES AU FONCTIONNEMENT										
Total (RAR N-1 + Vote)	0,00	0,00	0,00	0,00	0,00	0,00	280 000,00	0,00	0,00	280 000,00
Restes à réaliser N-1	0,00	0,00	0,00	0,00	0,00	0,00	0,00	0,00	0,00	0,00
Propositions du président	0,00	0,00	0,00	0,00	0,00	0,00	280 000,00	0,00	0,00	280 000,00
Vote de l'assemblée (2)	0,00	0,00	0,00	0,00	0,00	0,00	280 000,00	0,00	0,00	280 000,00

(1) Il s'agit des nouvelles AE ou des modifications d'AE existantes.

(2) Crédits du BP hors RAR.

III – VOTE DU BUDGET	III
B – SECTION DE FONCTIONNEMENT – 93 OPERATIONS VENTILEES Detail par articles	B 936

CHAPITRE 936 – Gestion des fonds européens

AE (1) = 1 807 349,00

	1 FSE	2 FEDER	3 Autres		TOTAL DU CHAPITRE
			30 FEADER	31 FEAMP	
DEPENSES DE FONCTIONNEMENT					
Total (RAR N-1 + Vote)	9 373 826,00	27 740 085,00	0,00	0,00	37 113 911,00
Restes à réaliser N-1	0,00	0,00	0,00	0,00	0,00
Propositions du président	9 373 826,00	27 740 085,00	0,00	0,00	37 113 911,00
Vote de l'assemblée (2)	9 373 826,00	27 740 085,00	0,00	0,00	37 113 911,00
Dans le cadre d'une AE-CP	9 373 826,00	27 740 085,00	0,00	0,00	37 113 911,00
Hors AE-CP	0,00	0,00	0,00	0,00	0,00
RECETTES AFFECTEES AU FONCTIONNEMENT					
Total (RAR N-1 + Vote)	9 373 826,00	27 740 085,00	0,00	0,00	37 113 911,00
Restes à réaliser N-1	0,00	0,00	0,00	0,00	0,00
Propositions du président	9 373 826,00	27 740 085,00	0,00	0,00	37 113 911,00
Vote de l'assemblée (2)	9 373 826,00	27 740 085,00	0,00	0,00	37 113 911,00

(1) Il s'agit des nouvelles AE ou des modifications d'AE existantes.

(2) Crédits du BP hors RAR.

III – VOTE DU BUDGET	III
B – SECTION DE FONCTIONNEMENT – 93 OPERATIONS VENTILEES Détail par articles	B 937

CHAPITRE 937 – Environnement AE (1) = 14 639 500,00

	0	1	2	3	4	5	6	7	8	TOTAL DU CHAPITRE
	Services communs	Actions transversales	Actions en matière des déchets	Politique de l'air	Politique de l'eau	Politique de l'énergie	Patrimoine naturel	Environnement infrastructures transport	Autres actions	
DEPENSES DE FONCTIONNEMENT										
Total (RAR N-1 + Vote)	5 000,00	968 358,97	1 148 316,11	0,00	1 395 600,00	2 334 951,89	8 237 541,03	0,00	0,00	14 089 768,00
Restes à réaliser N-1	0,00	0,00	0,00	0,00	0,00	0,00	0,00	0,00	0,00	0,00
Propositions du président	5 000,00	968 358,97	1 148 316,11	0,00	1 395 600,00	2 334 951,89	8 237 541,03	0,00	0,00	14 089 768,00
Vote de l'assemblée (2)	5 000,00	968 358,97	1 148 316,11	0,00	1 395 600,00	2 334 951,89	8 237 541,03	0,00	0,00	14 089 768,00
Dans le cadre d'une AE-CP	5 000,00	968 358,97	716 048,11	0,00	1 395 600,00	2 334 951,89	8 237 541,03	0,00	0,00	13 657 500,00
Hors AE-CP	0,00	0,00	432 268,00	0,00	0,00	0,00	0,00	0,00	0,00	432 268,00
RECETTES AFFECTEES AU FONCTIONNEMENT										
Total (RAR N-1 + Vote)	0,00	0,00	500 000,00	0,00	395 000,00	600 000,00	60 000,00	0,00	0,00	1 555 000,00
Restes à réaliser N-1	0,00	0,00	0,00	0,00	0,00	0,00	0,00	0,00	0,00	0,00
Propositions du président	0,00	0,00	500 000,00	0,00	395 000,00	600 000,00	60 000,00	0,00	0,00	1 555 000,00
Vote de l'assemblée (2)	0,00	0,00	500 000,00	0,00	395 000,00	600 000,00	60 000,00	0,00	0,00	1 555 000,00

(1) Il s'agit des nouvelles AE ou des modifications d'AE existantes.

(2) Crédits du BP hors RAR.

III – VOTE DU BUDGET	III
B – SECTION DE FONCTIONNEMENT – 93 OPERATIONS VENTILEES	B 938
Détail par articles	

CHAPITRE 938 – Transports **AE (1) = 965 463 002,00**

	1 Transports en commun de voyageurs							
	0 Services communs	10 Services communs	11 Transport ferroviaire régional de voyage	12 Gares et autres infrastructures ferrov.	13 Transports scolaires	14 Transports interurbains	15 Transports mixtes	18 Autres transports en commun
DEPENSES DE FONCTIONNEMENT								
Total (RAR N-1 + Vote)	5 407 736,00	2 814 898,82	463 004 002,00	0,00	189 216 127,23	18 175 602,00	46 496 276,00	0,00
Restes à réaliser N-1	0,00	0,00	0,00	0,00	0,00	0,00	0,00	0,00
Propositions du président	5 407 736,00	2 814 898,82	463 004 002,00	0,00	189 216 127,23	18 175 602,00	46 496 276,00	0,00
Vote de l'assemblée (2)	5 407 736,00	2 814 898,82	463 004 002,00	0,00	189 216 127,23	18 175 602,00	46 496 276,00	0,00
Dans le cadre d'une AE-CP	15 250,00	2 809 898,82	456 294 002,00	0,00	189 216 127,23	18 175 602,00	46 496 276,00	0,00
Hors AE-CP	5 392 486,00	5 000,00	6 710 000,00	0,00	0,00	0,00	0,00	0,00
RECETTES AFFECTEES AU FONCTIONNEMENT								
Total (RAR N-1 + Vote)	0,00	450 000,00	19 199 634,00	0,00	14 185 687,00	2 023 242,00	765 000,00	0,00
Restes à réaliser N-1	0,00	0,00	0,00	0,00	0,00	0,00	0,00	0,00
Propositions du président	0,00	450 000,00	19 199 634,00	0,00	14 185 687,00	2 023 242,00	765 000,00	0,00
Vote de l'assemblée (2)	0,00	450 000,00	19 199 634,00	0,00	14 185 687,00	2 023 242,00	765 000,00	0,00

III – VOTE DU BUDGET	III
B – SECTION DE FONCTIONNEMENT – 93 OPERATIONS VENTILEES Detail par articles	B 938

CHAPITRE 938 – Transports (suite 1)

	2 Routes et voiries					7 Sécurité
	21 Voirie nationale	22 Voirie régionale	23 Voirie départementale	24 Voirie communale	25 Sécurité routière	
DEPENSES DE FONCTIONNEMENT						
Total (RAR N-1 + Vote)	0,00	0,00	0,00	0,00	0,00	0,00
Restes à réaliser N-1	0,00	0,00	0,00	0,00	0,00	0,00
Propositions du président	0,00	0,00	0,00	0,00	0,00	0,00
Vote de l'assemblée (2)	0,00	0,00	0,00	0,00	0,00	0,00
Dans le cadre d'une AE-CP	0,00	0,00	0,00	0,00	0,00	0,00
Hors AE-CP	0,00	0,00	0,00	0,00	0,00	0,00
RECETTES AFFECTEES AU FONCTIONNEMENT						
Total (RAR N-1 + Vote)	0,00	0,00	0,00	0,00	0,00	0,00
Restes à réaliser N-1	0,00	0,00	0,00	0,00	0,00	0,00
Propositions du président	0,00	0,00	0,00	0,00	0,00	0,00
Vote de l'assemblée (2)	0,00	0,00	0,00	0,00	0,00	0,00

III – VOTE DU BUDGET	III
B – SECTION DE FONCTIONNEMENT – 93 OPERATIONS VENTILEES	B 938
Détail par articles	

CHAPITRE 938 – Transports (suite 2)

	8 Autres transports						TOTAL DU CHAPITRE	
	81 Transports aériens	82 Transports maritimes	83 Transports fluviaux	84 Transports ferroviaires de marchandises	85 Liaisons multimodales	86 Infrastructures portuaires et aéroport.		88 Autres
DEPENSES DE FONCTIONNEMENT								
Total (RAR N-1 + Vote)	930 000,00	0,00	138 000,00	0,00	27 845,95	2 305 000,00	0,00	728 515 488,00
Restes à réaliser N-1	0,00	0,00	0,00	0,00	0,00	0,00	0,00	0,00
Propositions du président	930 000,00	0,00	138 000,00	0,00	27 845,95	2 305 000,00	0,00	728 515 488,00
Vote de l'assemblée (2)	930 000,00	0,00	138 000,00	0,00	27 845,95	2 305 000,00	0,00	728 515 488,00
Dans le cadre d'une AE-CP	930 000,00	0,00	138 000,00	0,00	27 845,95	2 050 000,00	0,00	716 153 002,00
Hors AE-CP	0,00	0,00	0,00	0,00	0,00	255 000,00	0,00	12 362 486,00
RECETTES AFFECTEES AU FONCTIONNEMENT								
Total (RAR N-1 + Vote)	0,00	0,00	0,00	0,00	0,00	0,00	0,00	36 623 563,00
Restes à réaliser N-1	0,00	0,00	0,00	0,00	0,00	0,00	0,00	0,00
Propositions du président	0,00	0,00	0,00	0,00	0,00	0,00	0,00	36 623 563,00
Vote de l'assemblée (2)	0,00	0,00	0,00	0,00	0,00	0,00	0,00	36 623 563,00

(1) Il s'agit des nouvelles AE ou des modifications d'AE existantes.

(2) Crédits du BP hors RAR.

III – VOTE DU BUDGET	III
B – SECTION DE FONCTIONNEMENT – 93 OPERATIONS VENTILEES Detail par articles	B 939

CHAPITRE 939 – Action économique

AE (1) = 89 035 000,00

	0	1	2	3	4	5	TOTAL DU CHAPITRE
	Services communs	Interventions économiques transversales	Recherche et innovation	Agriculture, pêche, agro-industrie	Industrie, artisanat, commerce et autres	Tourisme et thermalisme	
DEPENSES DE FONCTIONNEMENT							
Total (RAR N-1 + Vote)	18 000,00	1 519 000,00	22 091 200,00	7 330 000,00	27 350 066,00	15 008 000,00	73 316 266,00
Restes à réaliser N-1	0,00	0,00	0,00	0,00	0,00	0,00	0,00
Propositions du président	18 000,00	1 519 000,00	22 091 200,00	7 330 000,00	27 350 066,00	15 008 000,00	73 316 266,00
Vote de l'assemblée (2)	18 000,00	1 519 000,00	22 091 200,00	7 330 000,00	27 350 066,00	15 008 000,00	73 316 266,00
Dans le cadre d'une AE-CP	18 000,00	1 519 000,00	22 091 200,00	7 330 000,00	27 350 066,00	15 008 000,00	73 316 266,00
Hors AE-CP	0,00	0,00	0,00	0,00	0,00	0,00	0,00

RECETTES AFFECTEES AU FONCTIONNEMENT

Total (RAR N-1 + Vote)	0,00	0,00	0,00	80 000,00	0,00	310 000,00	390 000,00
Restes à réaliser N-1	0,00	0,00	0,00	0,00	0,00	0,00	0,00
Propositions du président	0,00	0,00	0,00	80 000,00	0,00	310 000,00	390 000,00
Vote de l'assemblée (2)	0,00	0,00	0,00	80 000,00	0,00	310 000,00	390 000,00

(1) Il s'agit des nouvelles AE ou des modifications d'AE existantes.

(2) Crédits du BP hors RAR.

III – VOTE DU BUDGET	III
B – SECTION DE FONCTIONNEMENT – 94 OPERATIONS NON VENTILEES Détail par articles	B 940

CHAPITRE 940 – Impositions directes

Article / compte par nature (1)	Libellé	Pour mémoire budget précédent (2)	RAR N-1	Propositions du président sur les crédits de l'exercice	Vote de l'assemblée	TOTAL RAR N-1 + Vote
	DEPENSES	80 881 998,00	0,00	80 881 998,00	80 881 998,00	80 881 998,00
73913	Attributions de compensation CVAE	80 881 998,00	0,00	80 881 998,00	80 881 998,00	80 881 998,00
	RECETTES	750 245 550,00	0,00	784 394 550,00	784 394 550,00	784 394 550,00
73112	Cotisation sur la VAE	618 322 000,00	0,00	650 000 000,00	650 000 000,00	650 000 000,00
73114	Imposition forf. sur entrep. réseau	57 241 000,00	0,00	57 624 000,00	57 624 000,00	57 624 000,00
73121	FNGIR	46 337 000,00	0,00	46 337 000,00	46 337 000,00	46 337 000,00
73122	Fonds péréquat ^o ress. perçues par région	16 412 000,00	0,00	18 500 000,00	18 500 000,00	18 500 000,00
73123	Attributions de compensation CVAE	11 933 550,00	0,00	11 933 550,00	11 933 550,00	11 933 550,00

(1) Détailler les articles utilisés conformément au plan de comptes.

(2) Le contenu de la colonne Pour mémoire budget précédent est défini dans l'état I-B.

III – VOTE DU BUDGET		III
B – SECTION DE FONCTIONNEMENT – 94 OPERATIONS NON VENTILEES		B 941
Détail par articles		

CHAPITRE 941 – Autres impôts et taxes

Article / compte par nature (1)	Libellé	Pour mémoire budget précédent (2)	RAR N-1	Propositions du président sur les crédits de l'exercice	Vote de l'assemblée	TOTAL RAR N-1 + Vote
	DEPENSES	0,00	0,00	0,00	0,00	0,00
	RECETTES	1 297 692 000,00	0,00	1 325 218 000,00	1 325 218 000,00	1 325 218 000,00
7321	TICPE 1ere part - modulation LRL	375 033 000,00	0,00	380 120 000,00	380 120 000,00	380 120 000,00
7322	TICPE 2e part - modulation Grenelle	54 474 000,00	0,00	54 474 000,00	54 474 000,00	54 474 000,00
733	Fraction de TVA	0,00	0,00	447 500 000,00	447 500 000,00	447 500 000,00
7344	Taxe/certif. immatriculation véhicules	175 000 000,00	0,00	174 000 000,00	174 000 000,00	174 000 000,00
73821	Taxe d'apprentissage	143 670 000,00	0,00	148 954 000,00	148 954 000,00	148 954 000,00
73822	TICPE-Ressource régionale apprentissage	13 654 000,00	0,00	13 654 000,00	13 654 000,00	13 654 000,00
73841	Frais de gestion	50 908 000,00	0,00	51 925 000,00	51 925 000,00	51 925 000,00
73842	TICPE FPA	23 419 000,00	0,00	23 888 000,00	23 888 000,00	23 888 000,00
7385	TICPE Primes employeurs apprentis	30 703 000,00	0,00	30 703 000,00	30 703 000,00	30 703 000,00
7588	Autres produits divers gestion courante	430 831 000,00	0,00	0,00	0,00	0,00

(1) Détailler les articles utilisés conformément au plan de comptes.

(2) Le contenu de la colonne Pour mémoire budget précédent est défini dans l'état I-B.

III – VOTE DU BUDGET	III
B – SECTION DE FONCTIONNEMENT – 94 OPERATIONS NON VENTILEES	B 942
Détail par articles	

CHAPITRE 942 – Dotations et participations

Article / compte par nature (1)	Libellé	Pour mémoire budget précédent (2)	RAR N-1	Propositions du président sur les crédits de l'exercice	Vote de l'assemblée	TOTAL RAR N-1 + Vote
	DEPENSES	0,00	0,00	0,00	0,00	0,00
	RECETTES	153 524 000,00	0,00	138 554 000,00	138 554 000,00	138 554 000,00
7461	DGD	108 870 000,00	0,00	95 870 000,00	95 870 000,00	95 870 000,00
74832	D.C.R.T.P.	36 030 000,00	0,00	36 129 000,00	36 129 000,00	36 129 000,00
74833	Etat - Compensation CET (CVAE et CFE)	100 000,00	0,00	109 000,00	109 000,00	109 000,00
74835	D.T.C. exonération fiscalité directe	8 524 000,00	0,00	6 446 000,00	6 446 000,00	6 446 000,00

(1) Détailler les articles utilisés conformément au plan de comptes.

(2) Le contenu de la colonne Pour mémoire budget précédent est défini dans l'état I-B.

III – VOTE DU BUDGET	III
B – SECTION DE FONCTIONNEMENT – 94 OPERATIONS NON VENTILEES Détail par articles	B 943

CHAPITRE 943 – Opérations financières

Article / compte par nature (1)	Libellé	Pour mémoire budget précédent (2)	RAR N-1	Propositions du président sur les crédits de l'exercice	Vote de l'assemblée	TOTAL RAR N-1 + Vote
	DEPENSES (3)	58 650 000,00	0,00	54 065 000,00	54 065 000,00	54 065 000,00
66111	Intérêts réglés à l'échéance	45 610 000,00	0,00	42 925 000,00	42 925 000,00	42 925 000,00
66112	Intérêts - Rattachement des ICNE	500 000,00	0,00	200 000,00	200 000,00	200 000,00
6615	Intérêts comptes courants et de dépôts	1 500 000,00	0,00	500 000,00	500 000,00	500 000,00
666	Pertes de change	940 000,00	0,00	940 000,00	940 000,00	940 000,00
6688	Autres	10 100 000,00	0,00	9 500 000,00	9 500 000,00	9 500 000,00
	RECETTES (4)	3 500 000,00	0,00	3 500 000,00	3 500 000,00	3 500 000,00
7688	Autres	3 500 000,00	0,00	3 500 000,00	3 500 000,00	3 500 000,00

Pour information : détail du calcul des ICNE

Compte D66112 (3)	Montant des ICNE de l'exercice	11 485 790,70
	Montant des ICNE de l'exercice N-1	11 285 790,70
	= Différence ICNE N – ICNE N-1	200 000,00
Compte R7622 (4)	Montant des ICNE de l'exercice	0,00
	Montant des ICNE de l'exercice N-1	0,00
	= Différence ICNE N – ICNE N-1	0,00

(1) Détailler les articles utilisés conformément au plan de comptes.

(2) Le contenu de la colonne Pour mémoire budget précédent est défini dans l'état I-B.

(3) Si le mandatement des ICNE de l'exercice est inférieur au montant de l'exercice N-1, le montant du compte 66112 sera négatif.

(4) Si le mandatement des ICNE de l'exercice est inférieur au montant de l'exercice N-1, le montant du compte 7622 sera négatif.

III – VOTE DU BUDGET	III
B – SECTION DE FONCTIONNEMENT – 94 OPERATIONS NON VENTILEES Detail par articles	B 944

CHAPITRE 944 – Frais de fonctionnements des groupes d'élus

Article / compte par nature (1)	Libellé	Pour mémoire budget précédent (2)	RAR N-1	Propositions du président sur les crédits de l'exercice	Vote de l'assemblée	TOTAL RAR N-1 + Vote
	DEPENSES	2 206 219,00	0,00	2 256 697,00	2 256 697,00	2 256 697,00
65861	Frais de personnel	1 868 219,00	0,00	1 918 697,00	1 918 697,00	1 918 697,00
65862	Matériel, équipement et fournitures	338 000,00	0,00	338 000,00	338 000,00	338 000,00
	RECETTES	0,00	0,00	0,00	0,00	0,00

(1) Détailler les articles utilisés conformément au plan de comptes.

(2) Le contenu de la colonne Pour mémoire budget précédent est défini dans l'état I-B.

III – VOTE DU BUDGET	III
B – SECTION DE FONCTIONNEMENT – 94 OPERATIONS NON VENTILEES Détail par articles	B 945

CHAPITRE 945 – Provisions et autres opérations mixtes (opérations semi-budgétaires)

Article / compte par nature (1)	Libellé	Pour mémoire budget précédent (2)	Propositions du président sur les crédits de l'exercice	Vote de l'assemblée
DEPENSES		450 000,00	450 000,00	450 000,00
6815	Dot. prov. pour risques fonct. courant	450 000,00	450 000,00	450 000,00
RECETTES		500 000,00	500 000,00	500 000,00
7865	Rep. prov. risques et charges financiers	500 000,00	500 000,00	500 000,00

(1) Détailler les articles utilisés conformément au plan de comptes.

(2) Le contenu de la colonne Pour mémoire budget précédent est défini dans l'état I-B.

III – VOTE DU BUDGET	III
B – SECTION DE FONCTIONNEMENT – 94 OPERATIONS NON VENTILEES Détail par articles	B 946

CHAPITRE 946 – Transferts entre les sections
(A l'exclusion du virement à la section d'investissement)

Article / compte par nature (1)	Libellé	Pour mémoire budget précédent (2)	Propositions du président sur les crédits de l'exercice	Vote de l'assemblée
	DEPENSES (3)	414 949 459,00	435 000 000,00	435 000 000,00
	<i>Dot. aux amortissements et provisions</i>	414 949 459,00	435 000 000,00	435 000 000,00
6811	<i>Dot. amort. Immos incorporelles</i>	414 949 459,00	435 000 000,00	435 000 000,00
	Autres	0,00	0,00	0,00
	RECETTES (4)	381 725 000,00	421 727 000,00	421 727 000,00
	<i>Reprises sur autofinancement</i>	380 725 000,00	420 727 000,00	420 727 000,00
7768	<i>Neutralisation des amortissements</i>	310 016 819,00	333 500 000,00	333 500 000,00
777	<i>Quote-part subv invest transf cpte résul</i>	70 708 181,00	87 227 000,00	87 227 000,00
	Transfert de charges	1 000 000,00	1 000 000,00	1 000 000,00
722	<i>Immobilisations corporelles</i>	1 000 000,00	1 000 000,00	1 000 000,00

(1) Détailler les articles utilisés conformément au plan de comptes.

(2) Le contenu de la colonne Pour mémoire budget précédent est défini dans l'état I-B.

(3) Egales aux recettes du chapitre 926 en investissement.

(4) Egales aux dépenses du chapitre 926 en investissement.

III – VOTE DU BUDGET	III
B – SECTION DE FONCTIONNEMENT – 94 OPERATIONS NON VENTILEES Détail par articles	B 947

CHAPITRE 947 – Transferts à l'intérieur de la section de fonctionnement

Article / compte par nature (1)	Libellé	Pour mémoire budget précédent (2)	Propositions du président sur les crédits de l'exercice	Vote de l'assemblée
DEPENSES (3)		0,00	0,00	0,00
RECETTES (3)		0,00	0,00	0,00

(1) Détailler les articles utilisés conformément au plan de comptes.

(2) Le contenu de la colonne Pour mémoire budget précédent est défini dans l'état I-B.

(3) Les dépenses sont égales aux recettes du chapitre.

III – VOTE DU BUDGET		III
B – SECTION DE FONCTIONNEMENT		B 952
95 CHAPITRES DE PREVISION SANS REALISATIONS		B 953

DEPENSES

952		
Dépenses imprévues		
Pour mémoire budget AE précédent	40 000 000,00	Vote de l'assemblée sur les AE
		40 000 000,00

DEPENSES

953		
<i>Virement à la section d'investissement</i>		
Pour mémoire budget précédent (1)	276 714 283,00	Vote de l'assemblée
		370 442 116,00

(1) Le contenu de la colonne Pour mémoire budget précédent est défini dans l'état I-B.

IV – PRESENTATION CROISEE
SECTION D'INVESTISSEMENT – 90 OPERATIONS VENTILEES
Détail par articles

IV
A/900

CHAPITRE 900 – Services généraux

Article / compte par nature (1)	Libellé	2 Administration générale				3 Sécurité	4 Actions interrégionales, européennes				TOTAL DU CHAPITRE			
		20 Administration générale collectivité		21 Conseil Régional	22 Conseil Economique et Social Régional		23 Conseil culture, éducation et environnement	28 Autres organismes	41 Actions interrégionales	42 Actions européennes		43 Actions relevant de la subvent° globale	44 Aide publique au développement	48 Autres actions internationales
		201 Personnel non ventilé	202 Autres moyens généraux											
DEPENSES		0,00	9 681 023,00	0,00	0,00	0,00	0,00	15 000,00	0,00	0,00	0,00	60 000,00	9 756 023,00	
165	Dépôts et cautionnements reçus	0,00	5 000,00	0,00	0,00	0,00	0,00	0,00	0,00	0,00	0,00	0,00	5 000,00	
203	F r a i s études, recherche, dév. et insertion	0,00	107 700,00	0,00	0,00	0,00	0,00	0,00	0,00	0,00	0,00	0,00	107 700,00	
204	Subventions d'équipement versées	0,00	9 600,00	0,00	0,00	0,00	0,00	15 000,00	0,00	0,00	0,00	60 000,00	84 600,00	
205	Licences, logiciels, droits similaires	0,00	2 610 365,00	0,00	0,00	0,00	0,00	0,00	0,00	0,00	0,00	0,00	2 610 365,00	
211	Terrains	0,00	0,00	0,00	0,00	0,00	0,00	0,00	0,00	0,00	0,00	0,00	0,00	
213	Constructions	0,00	352 400,00	0,00	0,00	0,00	0,00	0,00	0,00	0,00	0,00	0,00	352 400,00	
215	Installat°, matériel, outillage techniq.	0,00	1 176 023,00	0,00	0,00	0,00	0,00	0,00	0,00	0,00	0,00	0,00	1 176 023,00	
216	Collections et oeuvres d'art	0,00	10 000,00	0,00	0,00	0,00	0,00	0,00	0,00	0,00	0,00	0,00	10 000,00	
218	Autres immobilisations corporelles	0,00	2 123 500,00	0,00	0,00	0,00	0,00	0,00	0,00	0,00	0,00	0,00	2 123 500,00	
231	Immobilisations corporelles en cours	0,00	2 186 435,00	0,00	0,00	0,00	0,00	0,00	0,00	0,00	0,00	0,00	2 186 435,00	
232	Immobilisations incorporées en cours	0,00	1 000 000,00	0,00	0,00	0,00	0,00	0,00	0,00	0,00	0,00	0,00	1 000 000,00	
275	Dépôts et cautionnements versés	0,00	100 000,00	0,00	0,00	0,00	0,00	0,00	0,00	0,00	0,00	0,00	100 000,00	
RECETTES		0,00	32 340,00	0,00	0,00	0,00	0,00	0,00	0,00	0,00	0,00	0,00	32 340,00	
131	Subv inv rattachées aux actifs amort	0,00	32 340,00	0,00	0,00	0,00	0,00	0,00	0,00	0,00	0,00	0,00	32 340,00	

(1) Détailler les comptes à trois chiffres.

IV – PRESENTATION CROISEE

IV

SECTION D'INVESTISSEMENT – 90 OPERATIONS VENTILEES

A/901

Détail par articles

CHAPITRE 901 – Formation professionnelle et apprentissage

Article / compte par nature (1)	Libellé	0 Services communs	1 Formation professionnelle						2 Apprentissage	3 Formation sanitaire et sociale	TOTAL DU CHAPITRE
			11 Insertion sociale et professionnelle	12 Formation professionnalisante personnes	13 Formation certifiante des personnes	14 Formation des actifs occupés	15 Rémunération des stagiaires	16 Autres			
DEPENSES		423 000,00	0,00	0,00	0,00	0,00	0,00	0,00	25 051 000,00	3 000 000,00	28 474 000,00
203	Frais études, recherche, dev. et insertion	0,00	0,00	0,00	0,00	0,00	0,00	0,00	11 000,00	0,00	11 000,00
204	Subventions d'équipement versées	0,00	0,00	0,00	0,00	0,00	0,00	0,00	22 000 000,00	3 000 000,00	25 000 000,00
205	Licences, logiciels, droits similaires	148 600,00	0,00	0,00	0,00	0,00	0,00	0,00	0,00	0,00	148 600,00
211	Terrains	0,00	0,00	0,00	0,00	0,00	0,00	0,00	1 550 000,00	0,00	1 550 000,00
231	Immobilisations corporelles en cours	69 000,00	0,00	0,00	0,00	0,00	0,00	0,00	390 000,00	0,00	459 000,00
232	Immobilisations incorporelles en cours	205 400,00	0,00	0,00	0,00	0,00	0,00	0,00	0,00	0,00	205 400,00
238	Avances commandes immo corporelles	0,00	0,00	0,00	0,00	0,00	0,00	0,00	1 100 000,00	0,00	1 100 000,00
RECETTES		0,00	0,00	0,00	0,00	0,00	0,00	0,00	0,00	0,00	0,00

(1) Détailler les comptes à trois chiffres.

IV – PRESENTATION CROISEE		IV
SECTION D'INVESTISSEMENT – 90 OPERATIONS VENTILEES		A/902
Détail par articles		

CHAPITRE 902 – Enseignement

Article / compte par nature (1)	Libellé	0 Services communs	1 Enseignement du premier degré	2 Enseignement du second degré			3 Enseignement supérieur	7 Sécurité	8 Autres services périscolaires et annexes	TOTAL DU CHAPITRE
				21 Collèges	22 Lycées publics	23 Lycées privés				
DEPENSES		444 000,00	0,00	155 366 129,02	8 469 333,70	7 094 906,40	32 000 238,18	0,00	55 734 379,70	259 108 987,00
167	Emprunts et dettes condit° particulières	0,00	0,00	12 817 494,05	0,00	0,00	0,00	0,00	0,00	12 817 494,05
203	Frais études, recherche, dev. et insertion	0,00	0,00	3 113 337,06	0,00	0,00	216,00	0,00	0,00	3 113 553,06
204	Subventions d'équipement versées	0,00	0,00	19 905 705,69	8 469 333,70	211 890,99	20 791 119,68	0,00	785 000,00	50 163 050,06
205	Licences, logiciels, droits similaires	144 000,00	0,00	0,00	0,00	0,00	0,00	0,00	19 854 018,34	19 998 018,34
211	Terrains	0,00	0,00	0,00	0,00	0,00	0,00	0,00	0,00	0,00
213	Constructions	0,00	0,00	2 165 000,00	0,00	0,00	0,00	0,00	16 150 000,00	18 315 000,00
215	Installat°, matériel, outillage techniq.	0,00	0,00	12 005 252,25	0,00	0,00	0,00	0,00	0,00	12 005 252,25
217	Immo. corporelles reçues mises à dispo.	0,00	0,00	5 570 000,00	0,00	455 700,00	0,00	0,00	11 650 000,00	17 675 700,00
218	Autres immobilisations corporelles	0,00	0,00	9 907 137,49	0,00	0,00	0,00	0,00	7 295 361,36	17 202 498,85
231	Immobilisations corporelles en cours	0,00	0,00	63 103 380,81	0,00	6 427 315,41	372 215,93	0,00	0,00	69 902 912,15
232	Immobilisations incorporelles en cours	300 000,00	0,00	0,00	0,00	0,00	0,00	0,00	0,00	300 000,00
238	Avances commandes immo corporelles	0,00	0,00	26 778 821,67	0,00	0,00	3 395 000,00	0,00	0,00	30 173 821,67
274	Prêts	0,00	0,00	0,00	0,00	0,00	0,00	0,00	0,00	0,00
458	Opérations sous mandat	0,00	0,00	0,00	0,00	0,00	7 441 686,57	0,00	0,00	7 441 686,57
RECETTES		0,00	0,00	65 695 000,00	0,00	0,00	8 090 000,00	0,00	0,00	73 785 000,00
131	Subv inv rattachées aux actifs amort	0,00	0,00	1 600 000,00	0,00	0,00	8 090 000,00	0,00	0,00	9 690 000,00
132	Subv inv rattachées aux actifs non amort	0,00	0,00	0,00	0,00	0,00	0,00	0,00	0,00	0,00
133	Fonds affectés à l'équipement amort.	0,00	0,00	64 095 000,00	0,00	0,00	0,00	0,00	0,00	64 095 000,00
274	Prêts	0,00	0,00	0,00	0,00	0,00	0,00	0,00	0,00	0,00
458	Opérations sous mandat	0,00	0,00	0,00	0,00	0,00	0,00	0,00	0,00	0,00

(1) Détailler les comptes à trois chiffres.

IV – PRESENTATION CROISEE

IV

SECTION D'INVESTISSEMENT – 90 OPERATIONS VENTILEES
Détail par articles

A/903

CHAPITRE 903 – Culture, sports et loisirs

Article / compte par nature (1)	Libellé	0 Services communs	1 Culture			2 Sports	3 Loisirs	7 Sécurité	TOTAL DU CHAPITRE
			11 Enseignement artistique	12 Activités culturelles et artistiques	13 Patrimoine (bibliothèques, musées, ...)				
DEPENSES		360 000,00	0,00	9 698 250,00	7 804 000,00	4 391 289,00	0,00	0,00	22 253 539,00
203	Frais études, recherche, dév. et insertion	0,00	0,00	0,00	0,00	20 000,00	0,00	0,00	20 000,00
204	Subventions d'équipement versées	0,00	0,00	7 612 977,00	0,00	2 570 000,00	0,00	0,00	19 876 895,00
205	Licences, logiciels, droits similaires	130 000,00	0,00	0,00	0,00	0,00	0,00	0,00	130 000,00
215	Installat., matériel, outillage techniq.	0,00	0,00	0,00	0,00	103 500,00	0,00	0,00	103 500,00
217	Immo. corporelles reçues mises à dispo.	0,00	0,00	0,00	0,00	90 000,00	0,00	0,00	90 000,00
218	Autres immobilisations corporelles	0,00	4 332,00	75 000,00	0,00	2 789,00	0,00	0,00	82 121,00
231	Immobilisations corporelles en cours	0,00	0,00	70 263,00	0,00	1 605 000,00	0,00	0,00	1 675 263,00
232	Immobilisations incorporelles en cours	230 000,00	0,00	0,00	0,00	0,00	0,00	0,00	230 000,00
458	Opérations sous mandat	0,00	0,00	45 760,00	0,00	0,00	0,00	0,00	45 760,00
RECETTES		0,00	0,00	1 290 000,00	0,00	218 000,00	0,00	0,00	1 508 000,00
131	Subv. inv. rattachées aux actifs amort	0,00	0,00	1 290 000,00	0,00	218 000,00	0,00	0,00	1 508 000,00

(1) Détailler les comptes à trois chiffres.

IV – PRESENTATION CROISEE	IV
SECTION D'INVESTISSEMENT – 90 OPERATIONS VENTILEES Détail par articles	A/904

CHAPITRE 904 – Santé et action sociale

Article / compte par nature (1)	Libellé	0 Services communs	1 Santé	2 Action sociale	7 Sécurité alimentaire	TOTAL DU CHAPITRE
DEPENSES		0,00	1 000 000,00	0,00	0,00	1 000 000,00
204	Subventions d'équipement versées	0,00	1 000 000,00	0,00	0,00	1 000 000,00
RECETTES		0,00	0,00	0,00	0,00	0,00

(1) Détailler les comptes à trois chiffres

IV – PRESENTATION CROISEE	IV
SECTION D'INVESTISSEMENT – 90 OPERATIONS VENTILEES Détail par articles	A/905

CHAPITRE 905 – Aménagement des territoires

Article / compte par nature (1)	Libellé	0 Services communs	1 Politique de la ville	2 Agglomérations et villes moyennes	3 Espace rural, autres espaces de développ	4 Habitat - (Logement)	5 Actions en faveur du littoral	6 Technologies informat* et communicat*	7 Sécurité	8 Autres actions	TOTAL DU CHAPITRE
DEPENSES		37 000,00	4 650 000,00	3 570 000,00	28 062 444,80	910 000,00	0,00	44 022 555,20	0,00	40 000,00	81 292 000,00
203	F r a i s études,recherche,dév. et insertion	0,00	0,00	0,00	0,00	0,00	0,00	190 000,00	0,00	0,00	190 000,00
204	Subventions d'équipement versées	0,00	4 590 000,00	3 570 000,00	28 045 000,00	910 000,00	0,00	43 650 555,20	0,00	40 000,00	80 805 555,20
205	Licences, logiciels, droits similaires	5 000,00	0,00	0,00	7 444,80	0,00	0,00	152 000,00	0,00	0,00	164 444,80
231	Immobilisations corporelles en cours	0,00	0,00	0,00	10 000,00	0,00	0,00	0,00	0,00	0,00	10 000,00
232	Immobilisations incorporelles en cours	32 000,00	0,00	0,00	0,00	0,00	0,00	30 000,00	0,00	0,00	62 000,00
261	Titres de participation	0,00	60 000,00	0,00	0,00	0,00	0,00	0,00	0,00	0,00	60 000,00
RECETTES		0,00	0,00	0,00	0,00	0,00	0,00	13 330 000,00	0,00	0,00	13 330 000,00
131	Subv inv rattachées aux actifs amort	0,00	0,00	0,00	0,00	0,00	0,00	13 330 000,00	0,00	0,00	13 330 000,00

(1) Détailler les comptes à trois chiffres.

IV – PRESENTATION CROISEE	IV
SECTION D'INVESTISSEMENT – 90 OPERATIONS VENTILEES	A/906
Détail par articles	

CHAPITRE 906 – Gestion des fonds européens

Article / compte par nature (1)	Libellé	1 FSE	2 FEDER	3 Autres		TOTAL DU CHAPITRE
				30 FEADER	31 FEAMP	
DEPENSES						
204	Subventions d'équipement versées	0,00	68 111 608,00	166 000 000,00	0,00	234 111 608,00
RECETTES						
131	Subv inv rattachées aux actifs amort	0,00	68 111 608,00	166 000 000,00	0,00	234 111 608,00
				166 000 000,00	0,00	234 111 608,00

(1) Détailler les comptes à trois chiffres

IV – PRESENTATION CROISEE		IV
SECTION D'INVESTISSEMENT – 90 OPERATIONS VENTILEES		A/907
Détail par articles		

CHAPITRE 907 – Environnement

Article / compte par nature (1)	Libellé	0 Services communs	1 Actions transversales	2 Actions en matière des déchets	3 Politique de l'air	4 Politique de l'eau	5 Politique de l'énergie	6 Patrimoine naturel	7 Environnement infrastructures transport	8 Autres actions	TOTAL DU CHAPITRE
DEPENSES		20 000,00	553 289,30	1 858 513,00	1 042,00	7 630 000,00	12 607 765,65	2 897 603,05	0,00	0,00	25 568 213,00
203	F r a i s études, recherche, dév. et insertion	0,00	0,00	0,00	0,00	300 000,00	150 000,00	21 128,00	0,00	0,00	471 128,00
204	Subventions d'équipement versées	0,00	553 289,30	1 858 300,00	1 042,00	4 710 000,00	11 256 265,65	2 874 475,05	0,00	0,00	21 253 372,00
205	Licences, logiciels, droits similaires	6 423,40	0,00	0,00	0,00	50 000,00	0,00	2 000,00	0,00	0,00	58 423,40
211	Terrains	0,00	0,00	0,00	0,00	40 000,00	0,00	0,00	0,00	0,00	40 000,00
212	Aménagements de terrains	0,00	0,00	0,00	0,00	60 000,00	0,00	0,00	0,00	0,00	60 000,00
213	Constructions	0,00	0,00	0,00	0,00	420 000,00	0,00	0,00	0,00	0,00	420 000,00
215	Installat*, matériel, outillage techniq.	0,00	0,00	0,00	0,00	400 000,00	0,00	0,00	0,00	0,00	400 000,00
218	Autres immobilisations corporelles	0,00	0,00	213,00	0,00	50 000,00	0,00	0,00	0,00	0,00	50 213,00
231	Immobilisations corporelles en cours	0,00	0,00	0,00	0,00	1 500 000,00	0,00	0,00	0,00	0,00	1 500 000,00
232	Immobilisations incorporelles en cours	13 576,60	0,00	0,00	0,00	0,00	0,00	0,00	0,00	0,00	13 576,60
238	Avances commandes immo corporelles	0,00	0,00	0,00	0,00	100 000,00	0,00	0,00	0,00	0,00	100 000,00
261	Titres de participation	0,00	0,00	0,00	0,00	0,00	1 201 500,00	0,00	0,00	0,00	1 201 500,00
RECETTES		0,00	0,00	0,00	0,00	840 000,00	300 000,00	0,00	0,00	0,00	1 140 000,00
131	Subv inv rattachées aux actifs amort	0,00	0,00	0,00	0,00	840 000,00	300 000,00	0,00	0,00	0,00	1 140 000,00

(1) Détailler les comptes à trois chiffres.

IV – PRESENTATION CROISEE

SECTION D'INVESTISSEMENT – 90 OPERATIONS VENTILEES
Détail par articlesIV
A/908

CHAPITRE 908 – Transports

Article / compte par nature (1)	Libellé	1 Transports en commun de voyageurs						18 Autres transports en commun	
		0 Services communs	10 Services communs	11 Transport ferroviaire régional de voyage	12 Gares et autres infrastructures ferrov.	13 Transports scolaires	14 Transports interurbains		15 Transports mixtes
DEPENSES		2 954,00	2 857 108,13	78 678 044,60	55 971 000,00	0,00	578 000,00	1 129 000,00	800 000,00
203	Frais études, recherche, dév. et insertion	0,00	289 000,00	0,00	136 000,00	0,00	90 593,00	0,00	0,00
204	Subventions d'équipement versées	0,00	583 195,26	78 678 044,60	50 779 227,04	0,00	0,00	0,00	0,00
205	Licences, logiciels, droits similaires	0,00	1 684 912,87	0,00	0,00	0,00	0,00	0,00	0,00
215	Installat°, matériel, outillage techniq.	500,00	0,00	0,00	0,00	0,00	487 407,00	0,00	0,00
218	Autres immobilisations corporelles	2 454,00	0,00	0,00	0,00	0,00	0,00	1 129 000,00	800 000,00
231	Immobilisations corporelles en cours	0,00	0,00	0,00	5 055 772,96	0,00	0,00	0,00	0,00
232	Immobilisations incorporelles en cours	0,00	300 000,00	0,00	0,00	0,00	0,00	0,00	0,00
266	Autres formes de participation	0,00	0,00	0,00	0,00	0,00	0,00	0,00	0,00
RECETTES		0,00	0,00	0,00	1 241 877,00	0,00	0,00	0,00	0,00
131	Subv inv rattachées aux actifs amort	0,00	0,00	0,00	1 241 877,00	0,00	0,00	0,00	0,00

IV – PRESENTATION CROISEE	IV
SECTION D'INVESTISSEMENT – 90 OPERATIONS VENTILEES Détail par articles	A/908

CHAPITRE 908 – Transports (suite 1)

Article / compte par nature (1)	Libellé	2 Routes et voiries						7 Sécurité
		21 Voirie nationale	22 Voirie régionale	23 Voirie départementale	24 Voirie communale	25 Sécurité routière	28 Autres liaisons	
DEPENSES		12 161 000,00	0,00	0,00	0,00	0,00	0,00	0,00
203	Frais études, recherche, dev. et insertion	0,00	0,00	0,00	0,00	0,00	0,00	0,00
204	Subventions d'équipement versées	12 161 000,00	0,00	0,00	0,00	0,00	0,00	0,00
205	Licences, logiciels, droits similaires	0,00	0,00	0,00	0,00	0,00	0,00	0,00
215	Installat°, matériel, outillage techniq.	0,00	0,00	0,00	0,00	0,00	0,00	0,00
218	Autres immobilisations corporelles	0,00	0,00	0,00	0,00	0,00	0,00	0,00
231	Immobilisations corporelles en cours	0,00	0,00	0,00	0,00	0,00	0,00	0,00
232	Immobilisations incorporelles en cours	0,00	0,00	0,00	0,00	0,00	0,00	0,00
266	Autres formes de participation	0,00	0,00	0,00	0,00	0,00	0,00	0,00
RECETTES		0,00	0,00	0,00	0,00	0,00	0,00	0,00
131	Subv inv rattachées aux actifs amort	0,00	0,00	0,00	0,00	0,00	0,00	0,00

IV – PRESENTATION CROISEE	IV
SECTION D'INVESTISSEMENT – 90 OPERATIONS VENTILEES	A/908
Détail par articles	

CHAPITRE 908 – Transports (suite 2)

Article / compte par nature (1)	Libellé	8 Autres transports						TOTAL DU CHAPITRE	
		81 Transports aériens	82 Transports maritimes	83 Transports fluviaux	84 Transports ferroviaires de marchandises	85 Liaisons multimodales	86 Infrastructures portuaires et aéroport.		88 Autres
DEPENSES		0,00	0,00	424 599,00	0,00	0,00	3 069 401,00	224 847,27	155 895 954,00
203	Frais études, recherche, dev. et insertion	0,00	0,00	0,00	0,00	0,00	0,00	0,00	515 593,00
204	Subventions d'équipement versées	0,00	0,00	424 599,00	0,00	0,00	3 051 263,00	224 847,27	145 902 176,17
205	Licences, logiciels, droits similaires	0,00	0,00	0,00	0,00	0,00	0,00	0,00	1 684 912,87
215	Installat°, matériel, outillage techniq.	0,00	0,00	0,00	0,00	0,00	0,00	0,00	487 907,00
218	Autres immobilisations corporelles	0,00	0,00	0,00	0,00	0,00	0,00	0,00	1 931 454,00
231	Immobilisations corporelles en cours	0,00	0,00	0,00	0,00	0,00	0,00	0,00	5 055 772,96
232	Immobilisations incorporelles en cours	0,00	0,00	0,00	0,00	0,00	0,00	0,00	300 000,00
266	Autres formes de participation	0,00	0,00	0,00	0,00	0,00	18 138,00	0,00	18 138,00
RECETTES		0,00	0,00	0,00	0,00	0,00	0,00	0,00	1 241 877,00
131	Subv. inv rattachées aux actifs amort	0,00	0,00	0,00	0,00	0,00	0,00	0,00	1 241 877,00

(1) Détailler les comptes à trois chiffres.

IV – PRESENTATION CROISEE	IV
SECTION D'INVESTISSEMENT – 90 OPERATIONS VENTILEES	A/909
Détail par articles	

CHAPITRE 909 – Action économique

Article / compte par nature (1)	Libellé	0 Services communs	1 Interventions économiques transversales	2 Recherche et innovation	3 Agriculture, pêche, agro-industrie	4 Industrie, artisanat, commerce et autres	5 Tourisme et thermalisme	TOTAL DU CHAPITRE
DEPENSES		125 000,00	1 700 000,00	31 699 000,00	25 775 000,00	70 868 000,00	11 297 000,00	141 464 000,00
203	Frais études, recherche, dev. et insertion	0,00	0,00	2 376,00	0,00	0,00	19 000,00	21 376,00
204	Subventions d'équipement versées	0,00	1 525 779,00	30 269 000,00	25 715 000,00	61 060 161,00	9 753 470,28	128 323 410,28
205	Licences, logiciels, droits similaires	0,00	0,00	0,00	45 000,00	0,00	0,00	45 000,00
213	Constructions	0,00	0,00	0,00	0,00	0,00	1 394 529,72	1 394 529,72
215	Installat ^o , matériel, outillage techniq.	0,00	0,00	0,00	0,00	0,00	0,00	0,00
218	Autres immobilisations corporelles	0,00	0,00	0,00	0,00	0,00	80 000,00	80 000,00
231	Immobilisations corporelles en cours	0,00	0,00	805 504,40	0,00	0,00	50 000,00	855 504,40
232	Immobilisations incorporelles en cours	125 000,00	0,00	0,00	15 000,00	0,00	0,00	140 000,00
238	Avances commandes immo corporelles	0,00	0,00	622 119,60	0,00	0,00	0,00	622 119,60
261	Titres de participation	0,00	0,00	0,00	0,00	308 719,00	0,00	308 719,00
266	Autres formes de participation	0,00	0,00	0,00	0,00	0,00	0,00	0,00
274	Prêts	0,00	174 221,00	0,00	0,00	0,00	0,00	174 221,00
275	Dépôts et cautionnements versés	0,00	0,00	0,00	0,00	9 499 120,00	0,00	9 499 120,00
RECETTES		0,00	3 341 000,00	200 000,00	0,00	0,00	0,00	3 541 000,00
131	Subv inv rattachées aux actifs amort	0,00	0,00	200 000,00	0,00	0,00	0,00	200 000,00
274	Prêts	0,00	3 341 000,00	0,00	0,00	0,00	0,00	3 341 000,00

(1) Détailler les comptes à trois chiffres.

IV – PRESENTATION CROISEE
SECTION DE FONCTIONNEMENT – 93 OPERATIONS VENTILEES
Détail par articles

IV

A/930

CHAPITRE 930 – Services généraux

Article / compte par nature (1)	Libellé	2 Administration générale						3 Sécurité					4 Actions interrégionales, européennes				TOTAL DU CHAPITRE
		20 Administration générale collectivité		21 Conseil Régional	22 Conseil Economique et Social Régional	23 Conseil culture, éducation et environnement	28 Autres organismes	41 Actions interrégionales	42 Actions européennes	43 Action relavant de la subvention globale	44 Aide publique au développement	48 Autres actions internationales	49 Autres actions nationales	50 Autres actions régionales	51 Autres actions locales		
		201 Personnel non ventilé	202 Autres moyens généraux														
DEPENSES		101 845 412,00	25 355 317,00	7 992 000,00	3 592 740,00	0,00	23 000,00	0,00	994 121,00	0,00	1 500,00	1 661 423,00	142 264 744,00				
606	Achats non stockés de matières	1 000,00	2 366 000,00	0,00	11 000,00	0,00	0,00	0,00	0,00	0,00	0,00	0,00	2 378 000,00				
611	Contrats de prestations de services	5 000,00	2 738 000,00	0,00	0,00	0,00	0,00	0,00	0,00	0,00	0,00	0,00	2 743 000,00				
613	Locations	0,00	1 884 760,00	0,00	0,00	0,00	0,00	0,00	0,00	0,00	0,00	0,00	1 884 760,00				
614	Charges locatives et de copropriété	0,00	596 000,00	0,00	0,00	0,00	0,00	0,00	0,00	0,00	0,00	0,00	596 000,00				
615	Entretien et réparations	0,00	2 604 953,00	0,00	0,00	0,00	0,00	0,00	0,00	0,00	0,00	0,00	2 604 953,00				
616	Primes d'assurances	0,00	1 309 636,00	0,00	0,00	0,00	0,00	0,00	0,00	0,00	0,00	0,00	1 309 636,00				
617	Etudes et recherches	4 000,00	180 000,00	0,00	20 000,00	0,00	0,00	0,00	0,00	0,00	0,00	0,00	204 000,00				
618	Divers	901 000,00	691 600,00	20 000,00	60 000,00	0,00	0,00	0,00	0,00	0,00	0,00	0,00	1 672 600,00				
621	Personnel extérieur au service	120 000,00	71 000,00	0,00	20 000,00	0,00	0,00	0,00	0,00	0,00	0,00	0,00	211 000,00				
622	Rémunérations intermédiaires, honoraires	182 600,00	1 148 950,00	0,00	9 000,00	0,00	0,00	0,00	0,00	0,00	0,00	15 000,00	1 381 300,00				
623	Publicité, publicat., relations publiques	10 000,00	5 246 375,00	0,00	130 000,00	0,00	0,00	0,00	7 000,00	0,00	0,00	0,00	5 393 375,00				

Article / compte par nature (1)	Libellé	2 Administration générale					3 Sécurité	4 Actions interrégionales, européennes					TOTAL DU CHAPITRE	
		20 Administration générale collectivité		21 Conseil Régional	22 Conseil Economique et Social Régional	23 Conseil culture, éducation et environnement		28 Autres organismes	41 Actions interrégionales	42 Actions européennes	43 Action relevant de la subvention globale	44 Aide publique au développement		48 Autres actions internationales
		201 Personnel non ventilé	202 Autres moyens généraux											
624	Transports biens, transports collectifs	800 000,00	65 000,00	0,00	0,00	0,00	0,00	0,00	0,00	0,00	0,00	15 000,00	880 000,00	
625	Déplacements et missions	1 010 000,00	30 000,00	0,00	0,00	0,00	23 000,00	0,00	0,00	0,00	0,00	0,00	1 063 000,00	
626	Frais postaux et frais télécommunicat°	0,00	1 162 643,00	0,00	0,00	0,00	0,00	0,00	0,00	0,00	0,00	0,00	1 162 643,00	
627	Services bancaires et assimilés	0,00	1 291 900,00	0,00	0,00	0,00	0,00	0,00	0,00	0,00	0,00	0,00	1 291 900,00	
628	Divers	0,00	2 661 000,00	0,00	10 000,00	0,00	0,00	0,00	0,00	0,00	0,00	0,00	2 671 000,00	
633	Impôts, taxes, versements (autre orga.)	322 600,00	0,00	0,00	0,00	0,00	0,00	0,00	0,00	0,00	0,00	0,00	322 600,00	
635	Autres impôts, taxes (Admin Impôts)	0,00	135 500,00	0,00	0,00	0,00	0,00	0,00	0,00	0,00	0,00	0,00	135 500,00	
637	Autres impôts, taxes (autres organismes)	0,00	21 000,00	0,00	0,00	0,00	0,00	0,00	0,00	0,00	0,00	0,00	21 000,00	
641	Rémunérations du personnel	90 892 712,00	0,00	0,00	0,00	0,00	0,00	0,00	0,00	0,00	0,00	0,00	90 892 712,00	
645	Charges sécurité sociale et prévoyance	5 002 500,00	0,00	0,00	0,00	0,00	0,00	0,00	0,00	0,00	0,00	0,00	5 002 500,00	
647	Autres charges sociales	1 322 000,00	1 000,00	0,00	0,00	0,00	0,00	0,00	0,00	0,00	0,00	0,00	1 323 000,00	
648	Autres charges de personnel	382 000,00	0,00	0,00	0,00	0,00	0,00	0,00	0,00	0,00	0,00	0,00	382 000,00	
651	Aides à la personne	10 000,00	0,00	0,00	0,00	0,00	0,00	0,00	0,00	0,00	0,00	0,00	10 000,00	
652	Indemnités de présence	0,00	0,00	0,00	3 332 740,00	0,00	0,00	0,00	0,00	0,00	0,00	0,00	3 332 740,00	

Article / compte par nature (1)	Libellé	2 Administration générale						3 Sécurité	4 Actions interrégionales, européennes					TOTAL DU CHAPITRE	
		20 Administration générale collectivité		21 Conseil Régional	22 Conseil Economique et Social Régional	23 Conseil culture, éducation et environnement	28 Autres organismes		41 Actions interrégionales	42 Actions européennes	43 Action relevant de la subvention globale	44 Aide publique au développement	48 Autres actions internationales		
		201 Personnel non ventilé	202 Autres moyens généraux												
653	Indemnités, frais et format' élus	0,00	30 000,00	7 860 000,00	0,00	0,00	0,00	0,00	0,00	0,00	0,00	0,00	0,00	0,00	7 890 000,00
654	Pertes sur créances irrecouvrables	0,00	980 000,00	0,00	0,00	0,00	0,00	0,00	0,00	0,00	0,00	0,00	0,00	0,00	980 000,00
656	Participations	350 000,00	0,00	0,00	0,00	0,00	0,00	104 053,00	0,00	0,00	0,00	0,00	0,00	0,00	454 053,00
657	Subventions de fonctionnement versées	495 000,00	40 000,00	112 000,00	0,00	0,00	0,00	669 428,00	987 121,00	0,00	1 500,00	0,00	1 631 423,00	0,00	3 936 472,00
658	Charges diverses de gestion courante	0,00	75 000,00	0,00	0,00	0,00	0,00	0,00	0,00	0,00	0,00	0,00	0,00	0,00	75 000,00
671	Charges exceptionnelles opérat' gestion	5 000,00	4 000,00	0,00	0,00	0,00	0,00	0,00	0,00	0,00	0,00	0,00	0,00	0,00	9 000,00
673	Titres annulés sur exercices antérieurs	30 000,00	0,00	0,00	0,00	0,00	0,00	0,00	0,00	0,00	0,00	0,00	0,00	0,00	30 000,00
674	S u b v . fonctionnement exceptionnelles	0,00	20 000,00	0,00	0,00	0,00	0,00	0,00	0,00	0,00	0,00	0,00	0,00	0,00	20 000,00
678	Autres charges exceptionnelles	0,00	1 000,00	0,00	0,00	0,00	0,00	0,00	0,00	0,00	0,00	0,00	0,00	0,00	1 000,00
RECETTES		948 000,00	1 217 754,00	0,00	0,00	0,00	0,00	0,00	0,00	0,00	0,00	0,00	55 933,00	0,00	2 221 687,00
641	Rémunérations du personnel	833 000,00	0,00	0,00	0,00	0,00	0,00	0,00	0,00	0,00	0,00	0,00	0,00	0,00	833 000,00
703	Redevances utilisation du domaine	0,00	4 072,00	0,00	0,00	0,00	0,00	0,00	0,00	0,00	0,00	0,00	0,00	0,00	4 072,00
747	Participations	15 000,00	618 481,00	0,00	0,00	0,00	0,00	0,00	0,00	0,00	0,00	0,00	55 933,00	0,00	689 414,00
752	Revenus des immeubles	0,00	510 488,00	0,00	0,00	0,00	0,00	0,00	0,00	0,00	0,00	0,00	0,00	0,00	510 488,00

Article / compte par nature (1)	Libellé	2 Administration générale						3 Sécurité	4 Actions interrégionales, européennes					TOTAL DU CHAPITRE
		20 Administration générale collectivité		21 Conseil Régional	22 Conseil Economique et Social Régional	23 Conseil culture, éducation et environnement	28 Autres organismes		41 Actions interrégionales	42 Actions européennes	43 Action relevant de la subvention globale	44 Aide publique au développement	48 Autres actions internationales	
		201 Personnel non ventilé	202 Autres moyens généraux											
758	Produits divers de gestion courante	100 000,00	0,00	0,00	0,00	0,00	0,00	0,00	0,00	0,00	0,00	0,00	0,00	100 000,00
773	Mandats annulés (exercices antérieurs)	0,00	4 713,00	0,00	0,00	0,00	0,00	0,00	0,00	0,00	0,00	0,00	0,00	4 713,00
778	Autres produits exceptionnels	0,00	80 000,00	0,00	0,00	0,00	0,00	0,00	0,00	0,00	0,00	0,00	0,00	80 000,00

(1) Détailler les comptes à trois chiffres.

IV – PRESENTATION CROISEE	IV
SECTION DE FONCTIONNEMENT – 93 OPERATIONS VENTILEES	A/931
Détail par articles	

CHAPITRE 931 – Formation professionnelle et apprentissage

Article / compte par nature (1)	Libellé	0 Services communs	1 Formation professionnelle						2 Apprentissage	3 Formation sanitaire et sociale	TOTAL DU CHAPITRE
			11 Insertion sociale et professionnelle	12 Formation professionnalisante personnes	13 Formation certifiante des personnes	14 Formation des actifs occupés	15 Rémunération des stagiaires	16 Autres			
DEPENSES		0,00	50 704 357,00	50 704 357,00	50 704 255,00	382 342,00	86 178 121,00	21 003 010,00	130 563 580,00	102 683 000,00	493 023 022,00
611	Contrats de prestations de services	0,00	42 120 691,00	42 120 689,46	42 120 689,46	382 342,00	1 600 000,00	3 861 891,00	736 954,00	0,00	132 943 258,46
613	Locations	0,00	0,00	0,00	0,00	0,00	0,00	68 872,00	0,00	0,00	68 872,00
615	Entretien et réparations	0,00	0,00	0,00	0,00	0,00	0,00	88 400,00	220 000,00	0,00	308 400,00
617	Etudes et recherches	0,00	0,00	0,00	0,00	0,00	0,00	4 200,00	0,00	0,00	4 200,00
618	Divers	0,00	0,00	0,00	0,00	0,00	0,00	0,00	0,00	0,00	0,00
622	Rémunérations intermédiaires, honoraires	0,00	0,00	0,00	0,00	0,00	0,00	0,00	0,00	0,00	100 000,00
623	Publicité, publicat*, relations publiques	0,00	0,00	0,00	0,00	0,00	0,00	47 131,00	0,00	0,00	47 131,00
625	Déplacements et missions	0,00	0,00	0,00	0,00	0,00	0,00	0,00	100 000,00	0,00	100 000,00
626	Frais postaux et frais télécommunicat*	0,00	0,00	0,00	0,00	0,00	0,00	0,00	295 000,00	0,00	295 000,00
628	Divers	0,00	0,00	0,00	0,00	0,00	0,00	63 900,00	0,00	0,00	63 900,00
651	Aides à la personne	0,00	183 538,00	183 537,50	183 537,50	0,00	84 578 121,00	90 000,00	0,00	12 300 000,00	97 518 734,50
655	Contributions obligatoires	0,00	0,00	0,00	0,00	0,00	0,00	0,00	22 300 000,00	0,00	22 300 000,00
657	Subventions de fonctionnement versées	0,00	8 400 128,00	8 400 028,04	8 400 028,04	0,00	0,00	16 778 616,00	106 911 626,00	90 383 000,00	239 273 526,04
RECETES		0,00	71 021 000,00	20 000 000,00	20 000 000,00	0,00	0,00	936 000,00	100 000,00	250 000,00	92 307 000,00
747	Participations	0,00	71 021 000,00	20 000 000,00	20 000 000,00	0,00	0,00	936 000,00	100 000,00	250 000,00	92 307 000,00

(1) Détailler les comptes à trois chiffres.

IV – PRESENTATION CROISEE

IV

SECTION DE FONCTIONNEMENT – 93 OPERATIONS VENTILEES
Détail par articles

A/932

CHAPITRE 932 – Enseignement

Article / compte par nature (1)	Libellé	0 Services communs	1 Enseignement du premier degré	2 Enseignement du second degré			3 Enseignement supérieur	7 Sécurité	8 Autres services périscolaires et annexes	TOTAL DU CHAPITRE
				21 Collèges	22 Lycées publics	23 Lycées privés				
DEPENSES		37 000,00	0,00	0,00	313 282 954,21	28 007 081,34	10 804 200,00	0,00	9 876 171,45	364 271 407,00
604	Achats d'études, prestations de services	0,00	0,00	0,00	1 115 071,71	0,00	0,00	0,00	0,00	1 115 071,71
606	Achats non stockés de matières	0,00	0,00	0,00	18 934 611,90	0,00	0,00	0,00	212,76	18 934 824,66
611	Contrats de prestations de services	0,00	0,00	0,00	10 740 973,16	0,00	0,00	0,00	0,00	10 740 973,16
615	Entretien et réparations	37 000,00	0,00	0,00	5 179 211,26	0,00	0,00	0,00	0,00	5 466 211,26
616	Primes d'assurances	0,00	0,00	0,00	3 860 364,00	0,00	0,00	0,00	0,00	3 860 364,00
617	Etudes et recherches	0,00	0,00	0,00	174 905,15	0,00	0,00	0,00	47 000,00	221 905,15
618	Divers	0,00	0,00	0,00	1 774 786,89	0,00	0,00	0,00	104 000,00	1 878 786,89
622	Rémunérations intermédiaires, honoraires	0,00	0,00	0,00	1 030 478,93	0,00	0,00	0,00	191 809,77	1 222 288,70
623	Publicité, publicat ^o , relations publiques	0,00	0,00	0,00	120 000,00	0,00	0,00	0,00	25 000,00	145 000,00
624	Transports biens, transports collectifs	0,00	0,00	0,00	81 176,40	0,00	0,00	0,00	0,00	81 176,40
625	Déplacements et missions	0,00	0,00	0,00	197 000,00	0,00	0,00	0,00	25 000,00	222 000,00
626	Frais postaux et frais télécommunicat ^o	0,00	0,00	0,00	144 746,51	0,00	0,00	0,00	4 150 000,00	4 294 746,51
628	Divers	0,00	0,00	0,00	0,00	0,00	0,00	0,00	0,00	0,00
633	Impôts, taxes, versements (autre orga)	0,00	0,00	0,00	471 500,00	0,00	0,00	0,00	0,00	490 500,00
635	Autres impôts, taxes (Admin impôts)	0,00	0,00	0,00	150 000,00	0,00	0,00	0,00	0,00	150 000,00
637	Autres impôts, taxes (autres organismes)	0,00	0,00	0,00	347 000,00	0,00	0,00	0,00	0,00	347 000,00
641	Rémunérations du personnel	0,00	0,00	0,00	186 744 743,00	0,00	0,00	0,00	0,00	187 649 743,00

Article / compte par nature (1)	Libellé	0	1	2				3	7	8	TOTAL DU CHAPITRE
		Services communs	Enseignement du premier degré	21	22	23	24	Enseignement supérieur	Sécurité	Autres services périscolaires et annexes	
645	Charges sécurité sociale et prévoyance	0,00	0,00	0,00	12 242 100,00	0,00	403 000,00	0,00	0,00	0,00	12 645 100,00
647	Autres charges sociales	0,00	0,00	0,00	2 534 000,00	0,00	620 000,00	0,00	0,00	0,00	3 154 000,00
648	Autres charges de personnel	0,00	0,00	0,00	228 000,00	0,00	9 000,00	0,00	0,00	0,00	237 000,00
651	Aides à la personne	0,00	0,00	0,00	500,00	0,00	3 000,00	3 610 000,00	0,00	1 415 380,82	5 028 880,82
655	Contributions obligatoires	0,00	0,00	0,00	45 620 674,78	24 251 814,00	0,00	0,00	0,00	0,00	69 872 488,78
656	Participations	0,00	0,00	0,00	1 072 000,00	0,00	30 000,00	0,00	0,00	0,00	1 102 000,00
657	Subventions de fonctionnement versées	0,00	0,00	0,00	12 722 100,38	3 755 267,34	20 000,00	7 194 200,00	0,00	3 917 768,10	27 609 335,82
661	Charges d'intérêts	0,00	0,00	0,00	7 763 103,13	0,00	0,00	0,00	0,00	0,00	7 763 103,13
671	Charges exceptionnelles opérat° gestion	0,00	0,00	0,00	10 000,00	0,00	0,00	0,00	0,00	0,00	10 000,00
673	Titres annulés sur exercices antérieurs	0,00	0,00	0,00	23 907,01	0,00	0,00	0,00	0,00	0,00	23 907,01
RECETTES		0,00	0,00	0,00	17 010 000,00	0,00	310 000,00	0,00	0,00	0,00	17 320 000,00
641	Rémunérations du personnel	0,00	0,00	0,00	120 000,00	0,00	0,00	0,00	0,00	0,00	120 000,00
703	Redevances utilisation du domaine	0,00	0,00	0,00	14 905 000,00	0,00	0,00	0,00	0,00	0,00	14 905 000,00
708	Autres produits	0,00	0,00	0,00	250 000,00	0,00	0,00	0,00	0,00	0,00	250 000,00
747	Participations	0,00	0,00	0,00	45 000,00	0,00	60 000,00	0,00	0,00	0,00	105 000,00
758	Produits divers de gestion courante	0,00	0,00	0,00	800 000,00	0,00	0,00	0,00	0,00	0,00	800 000,00
771	Produits exception. / opérations gestion	0,00	0,00	0,00	250 000,00	0,00	250 000,00	0,00	0,00	0,00	500 000,00
778	Autres produits exceptionnels	0,00	0,00	0,00	640 000,00	0,00	0,00	0,00	0,00	0,00	640 000,00

(1) Détailler les comptes à trois chiffres.

IV – PRESENTATION CROISEE	IV
SECTION DE FONCTIONNEMENT – 93 OPERATIONS VENTILEES	A/933
Détail par articles	

CHAPITRE 933 – Culture, sports et loisirs

Article / compte par nature (1)	Libellé	0 Services communs			1 Culture			2 Sports	3 Loisirs	7 Sécurité	TOTAL DU CHAPITRE
		11 Enseignement artistique	12 Activités culturelles et artistiques	13 Patrimoine (bibliothèques, musées, ...)	11	12	13				
DEPENSES		99 892,00	40 509 750,00	3 223 250,00	0,00	40 509 750,00	15 803 902,00	0,00	0,00	59 636 794,00	
606	Achats non stockés de matières	0,00	60 777,99	14 250,00	0,00	60 777,99	87 608,00	0,00	0,00	162 635,99	
611	Contrats de prestations de services	52 892,00	180 000,00	0,00	0,00	180 000,00	0,00	0,00	0,00	232 892,00	
613	Locations	0,00	20 000,00	0,00	0,00	20 000,00	1 600,00	0,00	0,00	21 600,00	
615	Entretien et réparations	27 000,00	0,00	0,00	0,00	0,00	36 300,00	0,00	0,00	63 300,00	
617	Etudes et recherches	0,00	132 000,00	0,00	0,00	132 000,00	5 000,00	0,00	0,00	137 000,00	
618	Divers	0,00	14 800,00	100 000,00	0,00	14 800,00	11 500,00	0,00	0,00	126 300,00	
622	Rémunérations intermédiaires, honoraires	0,00	244 000,00	135 000,00	0,00	244 000,00	500,00	0,00	0,00	379 500,00	
623	Publicité, publicat°, relations publique	20 000,00	597 173,80	206 500,00	0,00	597 173,80	1 615 100,00	0,00	0,00	2 438 773,80	
624	Transports biens, transports collectifs	0,00	117 000,00	0,00	0,00	117 000,00	2 300,00	0,00	0,00	119 300,00	
625	Déplacements et missions	0,00	55 000,00	0,00	0,00	55 000,00	700,00	0,00	0,00	55 700,00	
626	Frais postaux et frais télécommunicat°	0,00	0,00	0,00	0,00	0,00	5 000,00	0,00	0,00	5 000,00	
628	Divers	0,00	157 783,00	0,00	0,00	157 783,00	116 100,00	0,00	0,00	273 883,00	
633	Impôts, taxes, versements (autre orga.)	0,00	55 000,00	0,00	0,00	55 000,00	8 680,00	0,00	0,00	63 680,00	
635	Autres impôts, taxes (Admin Impôts)	0,00	0,00	0,00	0,00	0,00	44 000,00	0,00	0,00	44 000,00	
637	Autres impôts, taxes (autres organismes)	0,00	0,00	0,00	0,00	0,00	11 000,00	0,00	0,00	11 000,00	
641	Rémunérations du personnel	0,00	0,00	0,00	0,00	0,00	1 803 814,00	0,00	0,00	1 803 814,00	
645	Charges sécurité sociale et prévoyance	0,00	0,00	0,00	0,00	0,00	106 800,00	0,00	0,00	106 800,00	
647	Autres charges sociales	0,00	0,00	0,00	0,00	0,00	11 000,00	0,00	0,00	11 000,00	
648	Autres charges de personnel	0,00	0,00	0,00	0,00	0,00	2 000,00	0,00	0,00	2 000,00	
651	Aides à la personne	0,00	109 242,00	0,00	0,00	109 242,00	0,00	0,00	0,00	109 242,00	
656	Participations	0,00	651 900,00	603 000,00	0,00	651 900,00	9 000,00	0,00	0,00	1 263 900,00	
657	Subventions de fonctionnement versées	0,00	38 115 073,21	2 159 500,00	0,00	38 115 073,21	11 925 900,00	0,00	0,00	52 200 473,21	

Article / compte par nature (1)	Libellé	0 Services communs	1 Culture			2 Sports	3 Loisirs	7 Sécurité	TOTAL DU CHAPITRE
			11 Enseignement artistique	12 Activités culturelles et artistiques	13 Patrimoine (bibliothèques, musées, ...)				
671	Charges exceptionnelles opérat° gestion	0,00	0,00	0,00	5 000,00	0,00	0,00	0,00	5 000,00
RECETTES		0,00	0,00	240 000,00	0,00	225 000,00	0,00	0,00	465 000,00
708	Autres produits	0,00	0,00	0,00	140 000,00	0,00	0,00	0,00	140 000,00
747	Participations	0,00	0,00	240 000,00	0,00	0,00	0,00	0,00	240 000,00
752	Revenus des immeubles	0,00	0,00	0,00	85 000,00	0,00	0,00	0,00	85 000,00

(1) Détailler les comptes à trois chiffres.

IV – PRESENTATION CROISEE	IV
SECTION DE FONCTIONNEMENT – 93 OPERATIONS VENTILEES	A/934
Détail par articles	

CHAPITRE 934 – Santé et action sociale

Article / compte par nature (1)	Libellé	0 Services communs	1 Santé	2 Action sociale	7 Sécurité alimentaire	TOTAL DU CHAPITRE
DEPENSES						
657	Subventions de fonctionnement versées	0,00	900 000,00	0,00	0,00	900 000,00
		0,00	900 000,00	0,00	0,00	900 000,00
RECETTES						
		0,00	0,00	0,00	0,00	0,00

(1) Détailler les comptes à trois chiffres.

IV – PRESENTATION CROISEE

IV

SECTION DE FONCTIONNEMENT – 93 OPERATIONS VENTILEES
Détail par articles

A/935

CHAPITRE 935 – Aménagement des territoires

Article / compte par nature (1)	Libellé	0 Services communs	1 Politique de la ville	2 Agglomérations et villes moyennes	3 Espace rural, autres espaces de développ	4 Habitat - (Logement)	5 Actions en faveur du littoral	6 Technologies informat° et communicat°	7 Sécurité	8 Autres actions	TOTAL DU CHAPITRE
DEPENSES		25 000,00	59 000,00	41 000,00	2 158 123,49	94 809,00	0,00	1 652 500,00	0,00	1 912 067,51	5 942 500,00
611	Contrats de prestations de services	20 000,00	0,00	0,00	882,60	0,00	0,00	1 556 500,00	0,00	0,00	1 577 382,60
615	Entretien et réparations	5 000,00	0,00	0,00	0,00	0,00	0,00	13 000,00	0,00	0,00	18 000,00
617	Etudes et recherches	0,00	0,00	10 000,00	200,00	0,00	0,00	0,00	0,00	128 099,00	138 299,00
618	Divers	0,00	0,00	0,00	15 135,00	0,00	0,00	2 000,00	0,00	0,00	17 135,00
622	Rémunérations intermédiaires, honoraires	0,00	0,00	0,00	8 708,00	0,00	0,00	40 000,00	0,00	181 501,00	230 209,00
623	Publicité, publicat°, relations publiques	0,00	0,00	1 000,00	0,00	0,00	0,00	1 000,00	0,00	200 000,00	202 000,00
657	Subventions de fonctionnement versées	0,00	59 000,00	30 000,00	2 133 197,89	94 809,00	0,00	40 000,00	0,00	1 402 467,51	3 759 474,40
RECETTES		0,00	0,00	0,00	0,00	0,00	0,00	280 000,00	0,00	0,00	280 000,00
703	Redevances utilisation du domaine	0,00	0,00	0,00	0,00	0,00	0,00	50 000,00	0,00	0,00	50 000,00
706	Prestations de services	0,00	0,00	0,00	0,00	0,00	0,00	20 000,00	0,00	0,00	20 000,00
747	Participations	0,00	0,00	0,00	0,00	0,00	0,00	30 000,00	0,00	0,00	30 000,00
757	Redevances versées fermiers, conces.	0,00	0,00	0,00	0,00	0,00	0,00	180 000,00	0,00	0,00	180 000,00

(1) Détailler les comptes à trois chiffres.

IV – PRESENTATION CROISEE	IV
SECTION DE FONCTIONNEMENT – 93 OPERATIONS VENTILEES	A/936
Détail par articles	

CHAPITRE 936 – Gestion des fonds européens

Article / compte par nature (1)	Libellé	1 FSE	2 FEDER	3 Autres		TOTAL DU CHAPITRE
				30 FEADER	31 FEAMP	
DEPENSES						
657		9 373 826,00	27 740 085,00	0,00	0,00	37 113 911,00
	Subventions de fonctionnement versées	9 373 826,00	27 740 085,00	0,00	0,00	37 113 911,00
RECETTES						
747	Participations	9 373 826,00	27 740 085,00	0,00	0,00	37 113 911,00

(1) Détailler les comptes à trois chiffres.

IV – PRESENTATION CROISEE

IV

SECTION DE FONCTIONNEMENT – 93 OPERATIONS VENTILEES
Détail par articles

A/937

CHAPITRE 937 – Environnement

Article / compte par nature (1)	Libellé	0 Services communs	1 Actions transversales	2 Actions en matière des déchets	3 Politique de l'air	4 Politique de l'eau	5 Politique de l'énergie	6 Patrimoine naturel	7 Environnement infrastructures transport	8 Autres actions	TOTAL DU CHAPITRE
DEPENSES		5 000,00	968 358,97	1 148 316,11	0,00	1 395 600,00	2 334 951,89	8 237 541,03	0,00	0,00	14 089 768,00
606	Achats non stockés de matières	0,00	0,00	0,00	0,00	5 000,00	0,00	0,00	0,00	0,00	5 000,00
611	Contrats de prestations de services	0,00	0,00	0,00	0,00	58 230,00	0,00	0,00	0,00	0,00	58 230,00
613	Locations	0,00	0,00	0,00	0,00	0,00	0,00	2 000,00	0,00	0,00	2 000,00
615	Entretien et réparations	5 000,00	0,00	0,00	0,00	129 000,00	0,00	45 000,00	0,00	0,00	179 000,00
617	Etudes et recherches	0,00	0,00	0,00	0,00	0,00	100 000,00	0,00	0,00	0,00	100 000,00
618	Divers	0,00	0,00	1 000,00	0,00	0,00	105 000,00	0,00	0,00	0,00	106 000,00
622	Rémunérations intermédiaires, honoraires	0,00	0,00	50 000,00	0,00	0,00	150 000,00	62 924,78	0,00	0,00	262 924,78
623	Publicité, publicat°, relations publique	0,00	0,00	0,00	0,00	0,00	400 000,00	118 133,60	0,00	0,00	518 133,60
624	Transports biens, transports collectifs	0,00	0,00	1 000,00	0,00	0,00	0,00	0,00	0,00	0,00	1 000,00
625	Déplacements et missions	0,00	0,00	1 500,00	0,00	0,00	0,00	0,00	0,00	0,00	1 500,00
628	Divers	0,00	0,00	0,00	0,00	0,00	0,00	30,41	0,00	0,00	30,41
633	Impôts, taxes, versements (autre orga.)	0,00	0,00	2 500,00	0,00	0,00	0,00	0,00	0,00	0,00	2 500,00
641	Rémunérations du personnel	0,00	0,00	385 568,00	0,00	0,00	0,00	0,00	0,00	0,00	385 568,00
645	Charges sécurité sociale et prévoyance	0,00	0,00	30 500,00	0,00	0,00	0,00	0,00	0,00	0,00	30 500,00
647	Autres charges sociales	0,00	0,00	5 000,00	0,00	0,00	0,00	0,00	0,00	0,00	5 000,00
648	Autres charges de personnel	0,00	0,00	2 000,00	0,00	0,00	0,00	0,00	0,00	0,00	2 000,00
656	Participations	0,00	0,00	1 300,00	0,00	0,00	0,00	3 311 015,21	0,00	0,00	3 312 315,21
657	Subventions de fonctionnement versées	0,00	968 358,97	667 948,11	0,00	1 203 370,00	1 579 951,89	4 698 437,03	0,00	0,00	9 118 066,00
RECETTES		0,00	0,00	500 000,00	0,00	395 000,00	600 000,00	60 000,00	0,00	0,00	1 565 000,00
703	Redevances utilisation du domaine	0,00	0,00	0,00	0,00	0,00	0,00	0,00	0,00	0,00	0,00

Article / compte par nature (1)	Libellé	0 Services communs	1 Actions transversales	2 Actions en matière des déchets	3 Politique de l'air	4 Politique de l'eau	5 Politique de l'énergie	6 Patrimoine naturel	7 Environnement infrastructures transport	8 Autres actions	TOTAL DU CHAPITRE
706	Prestations de services	0,00	0,00	0,00	0,00	0,00	0,00	0,00	0,00	0,00	0,00
747	Participations	0,00	0,00	500 000,00	0,00	270 000,00	600 000,00	60 000,00	0,00	0,00	1 430 000,00
757	Redevances versées fermiers, conces.	0,00	0,00	0,00	0,00	125 000,00	0,00	0,00	0,00	0,00	125 000,00

(1) Détailler les comptes à trois chiffres.

IV – PRESENTATION CROISEE

IV

SECTION DE FONCTIONNEMENT – 93 OPERATIONS VENTILEES

A/938

Détail par articles

CHAPITRE 938 – Transports

Article / compte par nature (1)	Libellé	1 Transports en commun de voyageurs							
		0 Services communs	10 Services communs	11 Transport ferroviaire régional de voyage	12 Gares et autres infrastructures ferrov.	13 Transports scolaires	14 Transports interurbains	15 Transports mixtes	18 Autres transports en commun
DEPENSES		5 407 736,00	2 814 898,82	463 004 002,00	0,00	189 216 127,23	18 175 602,00	46 496 276,00	0,00
606	Achats non stockés de matières	0,00	0,00	0,00	0,00	0,00	40 050,00	32 000,00	0,00
611	Contrats de prestations de services	0,00	0,00	0,00	0,00	0,00	0,00	361 795,00	0,00
612	Redevances de crédit-bail	0,00	0,00	6 710 000,00	0,00	0,00	0,00	0,00	0,00
613	Locations	0,00	30 000,00	0,00	0,00	0,00	0,00	0,00	0,00
614	Charges locatives et de copropriété	0,00	0,00	0,00	0,00	0,00	14 000,00	0,00	0,00
615	Entretien et réparations	0,00	1 021 872,20	0,00	0,00	0,00	0,00	427 036,00	0,00
617	Etudes et recherches	0,00	690 000,00	0,00	0,00	0,00	24 300,00	0,00	0,00
618	Divers	10 000,00	25 000,00	0,00	0,00	17 000,00	0,00	0,00	0,00
622	Rémunérations intermédiaires, honoraires	3 000,00	200 000,00	0,00	0,00	0,00	0,00	6 200,00	0,00
623	Publicité, publicat*, relations publique	15 250,00	93 935,84	0,00	0,00	97 200,00	0,00	0,00	0,00
624	Transports biens, transports collectifs	5 500,00	600 000,00	4 998 000,00	0,00	156 280 917,23	70 800,00	67 700,00	0,00
625	Déplacements et missions	4 500,00	0,00	0,00	0,00	0,00	0,00	0,00	0,00
626	Frais postaux et frais télécommunicat*	0,00	26 500,00	0,00	0,00	2 000,00	0,00	180 000,00	0,00
627	Services bancaires et assimilés	0,00	0,00	0,00	0,00	18 900,00	0,00	1 800,00	0,00
628	Divers	0,00	122 590,78	0,00	0,00	51 510,00	0,00	52 000,00	0,00
633	Impôts, taxes, versements (autre orga.)	24 300,00	0,00	0,00	0,00	0,00	0,00	0,00	0,00
635	Autres impôts, taxes (Admin Impôts)	0,00	0,00	0,00	0,00	0,00	0,00	460,00	0,00
637	Autres impôts, taxes (autres organismes)	4 846 366,00	0,00	0,00	0,00	0,00	0,00	12 000,00	0,00
641	Rémunérations du personnel	342 800,00	0,00	0,00	0,00	0,00	0,00	0,00	0,00
645	Charges sécurité sociale et prévoyance	103 000,00	0,00	0,00	0,00	0,00	0,00	0,00	0,00
647	Autres charges sociales	7 000,00	0,00	0,00	0,00	0,00	0,00	0,00	0,00
648	Autres charges de personnel	0,00	5 000,00	0,00	0,00	0,00	0,00	0,00	0,00
655	Contributions obligatoires	19 000,00	0,00	0,00	0,00	3 700,00	83 146,00	460 000,00	0,00
656	Participations	27 000,00	0,00	451 293 002,00	0,00	13 400 000,00	1 700 000,00	11 560 000,00	0,00
657	Subventions de fonctionnement versées	0,00	0,00	3 000,00	0,00	18 010 000,00	295 800,00	3 000,00	0,00
658	Charges diverses de gestion courante	0,00	0,00	0,00	0,00	69 100,00	0,00	300,00	0,00
668	Autres charges financières	0,00	0,00	0,00	0,00	0,00	0,00	0,00	0,00

Article / compte par nature (1)	Libellé	1 Transports en commun de voyageurs							
		0 Services communs	10 Services communs	11 Transport ferroviaire régional de voyage	12 Gares et autres infrastructures ferrov.	13 Transports sociaux	14 Transports interurbains	15 Transports mixtes	18 Autres transports en commun
671	Charges exceptionnelles opérat° gestion	0,00	0,00	0,00	0,00	0,00	223 000,00	0,00	0,00
673	Titres annulés sur exercices antérieurs	0,00	0,00	0,00	0,00	248 800,00	352 000,00	4 000,00	0,00
678	Autres charges exceptionnelles	0,00	0,00	0,00	0,00	1 017 000,00	0,00	0,00	0,00
RECETTES		0,00	450 000,00	19 199 634,00	0,00	14 185 687,00	2 023 242,00	765 000,00	0,00
629	RRR obtenus / autres services extérieurs	0,00	0,00	0,00	0,00	5 000,00	5 000,00	0,00	0,00
706	Prestations de services	0,00	0,00	0,00	0,00	5 215 010,00	1 007 942,00	580 000,00	0,00
708	Autres produits	0,00	0,00	0,00	0,00	3 458 847,00	64 000,00	0,00	0,00
746	Dotation générale de décentralisation	0,00	0,00	0,00	0,00	156 930,00	0,00	0,00	0,00
747	Participations	0,00	450 000,00	13 000 000,00	0,00	2 641 000,00	428 000,00	185 000,00	0,00
757	Redevances versées fermiers, conces.	0,00	0,00	0,00	0,00	9 000,00	158 000,00	0,00	0,00
758	Produits divers de gestion courante	0,00	0,00	0,00	0,00	26 000,00	1 300,00	0,00	0,00
771	Produits exception. / opérations gestion	0,00	0,00	6 199 634,00	0,00	115 000,00	359 000,00	0,00	0,00
773	Mandats annulés (exercices antérieurs)	0,00	0,00	0,00	0,00	1 955 000,00	0,00	0,00	0,00
778	Autres produits exceptionnels	0,00	0,00	0,00	0,00	603 900,00	0,00	0,00	0,00

IV – PRESENTATION CROISEE	IV
SECTION DE FONCTIONNEMENT – 93 OPERATIONS VENTILEES	A/938
Détail par articles	

CHAPITRE 938 – Transports (suite 1)

Article / compte par nature (1)	Libellé	2 Routes et voiries					7 Sécurité	
		21	22	23	24	25		28
		Voire nationale	Voire régionale	Voire départementale	Voire communale	Sécurité routière		Autres liaisons
DEPENSES		0,00	0,00	0,00	0,00	0,00	0,00	
606	Achats non stockés de matières	0,00	0,00	0,00	0,00	0,00	0,00	
611	Contrats de prestations de services	0,00	0,00	0,00	0,00	0,00	0,00	
612	Redevances de crédit-bail	0,00	0,00	0,00	0,00	0,00	0,00	
613	Locations	0,00	0,00	0,00	0,00	0,00	0,00	
614	Charges locatives et de copropriété	0,00	0,00	0,00	0,00	0,00	0,00	
615	Entretien et réparations	0,00	0,00	0,00	0,00	0,00	0,00	
617	Etudes et recherches	0,00	0,00	0,00	0,00	0,00	0,00	
618	Divers	0,00	0,00	0,00	0,00	0,00	0,00	
622	Rémunérations intermédiaires, honoraires	0,00	0,00	0,00	0,00	0,00	0,00	
623	Publicité, publicat*, relations publique	0,00	0,00	0,00	0,00	0,00	0,00	
624	Transports biens, transports collectifs	0,00	0,00	0,00	0,00	0,00	0,00	
625	Déplacements et missions	0,00	0,00	0,00	0,00	0,00	0,00	
626	Frais postaux et frais télécommunicat*	0,00	0,00	0,00	0,00	0,00	0,00	
627	Services bancaires et assimilés	0,00	0,00	0,00	0,00	0,00	0,00	
628	Divers	0,00	0,00	0,00	0,00	0,00	0,00	
633	Impôts, taxes, versements (autre orga.)	0,00	0,00	0,00	0,00	0,00	0,00	
635	Autres impôts, taxes (Admin Impôts)	0,00	0,00	0,00	0,00	0,00	0,00	
637	Autres impôts, taxes (autres organismes)	0,00	0,00	0,00	0,00	0,00	0,00	
641	Rémunérations du personnel	0,00	0,00	0,00	0,00	0,00	0,00	
645	Charges sécurité sociale et prévoyance	0,00	0,00	0,00	0,00	0,00	0,00	
647	Autres charges sociales	0,00	0,00	0,00	0,00	0,00	0,00	
648	Autres charges de personnel	0,00	0,00	0,00	0,00	0,00	0,00	
655	Contributions obligatoires	0,00	0,00	0,00	0,00	0,00	0,00	
656	Participations	0,00	0,00	0,00	0,00	0,00	0,00	
657	Subventions de fonctionnement versées	0,00	0,00	0,00	0,00	0,00	0,00	
658	Charges diverses de gestion courante	0,00	0,00	0,00	0,00	0,00	0,00	
668	Autres charges financières	0,00	0,00	0,00	0,00	0,00	0,00	

Article / compte par nature (1)	Libellé	2 Routes et voiries						7 Sécurité
		21						
		21 Voierie nationale	22 Voierie régionale	23 Voierie départementale	24 Voierie communale	25 Sécurité routière	28 Autres liaisons	
671	Charges exceptionnelles opérat° gestion	0,00	0,00	0,00	0,00	0,00	0,00	0,00
673	Titres annulés sur exercices antérieurs	0,00	0,00	0,00	0,00	0,00	0,00	0,00
678	Autres charges exceptionnelles	0,00	0,00	0,00	0,00	0,00	0,00	0,00
RECETTES		0,00	0,00	0,00	0,00	0,00	0,00	0,00
629	RRR obtenus / autres services extérieurs	0,00	0,00	0,00	0,00	0,00	0,00	0,00
706	Prestations de services	0,00	0,00	0,00	0,00	0,00	0,00	0,00
708	Autres produits	0,00	0,00	0,00	0,00	0,00	0,00	0,00
746	Dotation générale de décentralisation	0,00	0,00	0,00	0,00	0,00	0,00	0,00
747	Participations	0,00	0,00	0,00	0,00	0,00	0,00	0,00
757	Redevances versées fermiers, conces.	0,00	0,00	0,00	0,00	0,00	0,00	0,00
758	Produits divers de gestion courante	0,00	0,00	0,00	0,00	0,00	0,00	0,00
771	Produits exception. / opérations gestion	0,00	0,00	0,00	0,00	0,00	0,00	0,00
773	Mandats annulés (exercices antérieurs)	0,00	0,00	0,00	0,00	0,00	0,00	0,00
778	Autres produits exceptionnels	0,00	0,00	0,00	0,00	0,00	0,00	0,00

IV – PRESENTATION CROISEE	IV
SECTION DE FONCTIONNEMENT – 93 OPERATIONS VENTILEES	A/938
Détail par articles	

CHAPITRE 938 – Transports (suite 2)

Article / compte par nature (1)	Libellé	8 Autres transports						TOTAL DU CHAPITRE	
		81 Transports aériens	82 Transports maritimes	83 Transports fluviaux	84 Transports ferroviaires de marchandises	85 Liaisons multimodales	86 Infrastructures portuaires et aéroport.		88 Autres
DEPENSES		930 000,00	0,00	138 000,00	0,00	27 845,95	2 305 000,00	0,00	728 515 488,00
606	Achats non stockés de matières	0,00	0,00	0,00	0,00	0,00	0,00	0,00	72 050,00
611	Contrats de prestations de services	0,00	0,00	138 000,00	0,00	27 845,95	0,00	0,00	527 640,95
612	Redevances de crédit-bail	0,00	0,00	0,00	0,00	0,00	0,00	0,00	6 710 000,00
613	Locations	0,00	0,00	0,00	0,00	0,00	0,00	0,00	30 000,00
614	Charges locatives et de copropriété	0,00	0,00	0,00	0,00	0,00	0,00	0,00	14 000,00
615	Entretien et réparations	0,00	0,00	0,00	0,00	0,00	0,00	0,00	1 448 908,20
617	Etudes et recherches	0,00	0,00	0,00	0,00	0,00	0,00	0,00	714 300,00
618	Divers	0,00	0,00	0,00	0,00	0,00	0,00	0,00	52 000,00
622	Rémunérations intermédiaires, honoraires	0,00	0,00	0,00	0,00	0,00	0,00	0,00	209 200,00
623	Publicité, publicat°, relations publique	0,00	0,00	0,00	0,00	0,00	0,00	0,00	344 885,84
624	Transports biens, transports collectifs	0,00	0,00	0,00	0,00	0,00	0,00	0,00	210 584 908,23
625	Déplacements et missions	0,00	0,00	0,00	0,00	0,00	0,00	0,00	4 500,00
626	Frais postaux et frais télécommunicat°	0,00	0,00	0,00	0,00	0,00	0,00	0,00	208 500,00
627	Services bancaires et assimilés	0,00	0,00	0,00	0,00	0,00	0,00	0,00	20 700,00
628	Divers	0,00	0,00	0,00	0,00	0,00	0,00	0,00	226 100,78
633	Impôts, taxes, versements (autre orga.)	0,00	0,00	0,00	0,00	0,00	0,00	0,00	24 300,00
635	Autres impôts, taxes (Admin Impôts)	0,00	0,00	0,00	0,00	0,00	255 000,00	0,00	255 460,00
637	Autres impôts, taxes (autres organismes)	0,00	0,00	0,00	0,00	0,00	0,00	0,00	12 000,00
641	Rémunérations du personnel	0,00	0,00	0,00	0,00	0,00	0,00	0,00	4 846 386,00
645	Charges sécurité sociale et prévoyance	0,00	0,00	0,00	0,00	0,00	0,00	0,00	342 800,00
647	Autres charges sociales	0,00	0,00	0,00	0,00	0,00	0,00	0,00	103 000,00
648	Autres charges de personnel	0,00	0,00	0,00	0,00	0,00	0,00	0,00	12 000,00
655	Contributions obligatoires	0,00	0,00	0,00	0,00	0,00	0,00	0,00	546 846,00
656	Participations	0,00	0,00	0,00	0,00	0,00	0,00	0,00	477 972 002,00
657	Subventions de fonctionnement versées	930 000,00	0,00	0,00	0,00	0,00	2 050 000,00	0,00	21 318 800,00

Article / compte par nature (1)	Libellé	8 Autres transports						TOTAL DU CHAPITRE
		81 Transports aériens	82 Transports maritimes	83 Transports fluviaux	84 Transports ferroviaires de marchandises	85 Liaisons multimodales	86 Infrastructures portuaires et aéroport.	
658	Charges diverses de gestion courante	0,00	0,00	0,00	0,00	0,00	0,00	69 400,00
668	Autres charges financières	0,00	0,00	0,00	0,00	0,00	0,00	0,00
671	Charges exceptionnelles opérat° gestion	0,00	0,00	0,00	0,00	0,00	0,00	223 000,00
673	Titres annulés sur exercices antérieurs	0,00	0,00	0,00	0,00	0,00	0,00	604 800,00
678	Autres charges exceptionnelles	0,00	0,00	0,00	0,00	0,00	0,00	1 017 000,00
RECETTES		0,00	0,00	0,00	0,00	0,00	0,00	36 623 563,00
629	RRR obtenus / autres services extérieurs	0,00	0,00	0,00	0,00	0,00	0,00	10 000,00
706	Prestations de services	0,00	0,00	0,00	0,00	0,00	0,00	6 802 952,00
708	Autres produits	0,00	0,00	0,00	0,00	0,00	0,00	3 522 847,00
746	Dotation générale de décentralisation	0,00	0,00	0,00	0,00	0,00	0,00	156 930,00
747	Participations	0,00	0,00	0,00	0,00	0,00	0,00	16 704 000,00
757	Redevances versées fermiers, conces.	0,00	0,00	0,00	0,00	0,00	0,00	167 000,00
758	Produits divers de gestion courante	0,00	0,00	0,00	0,00	0,00	0,00	27 300,00
771	Produits exception. / opérations gestion	0,00	0,00	0,00	0,00	0,00	0,00	6 673 634,00
773	Mandats annulés (exercices antérieurs)	0,00	0,00	0,00	0,00	0,00	0,00	1 955 000,00
778	Autres produits exceptionnels	0,00	0,00	0,00	0,00	0,00	0,00	603 900,00

(1) Détailler les comptes à trois chiffres.

IV – PRESENTATION CROISEE		IV
SECTION DE FONCTIONNEMENT – 93 OPERATIONS VENTILEES		A/939
Détail par articles		

CHAPITRE 939 – Action économique

Article / compte par nature (1)	Libellé	0 Services communs	1 Interventions économiques transversales	2 Recherche et innovation	3 Agriculture, pêche, agro-industrie	4 Industrie, artisanat, commerce et autres	5 Tourisme et thermalisme	TOTAL DU CHAPITRE
DEPENSES		18 000,00	1 519 000,00	22 091 200,00	7 330 000,00	27 350 066,00	15 008 000,00	73 316 266,00
606	Achats non stockés de matières	0,00	0,00	0,00	0,00	0,00	192 000,00	192 000,00
611	Contrats de prestations de services	0,00	0,00	0,00	0,00	0,00	78 780,00	78 780,00
613	Locations	0,00	0,00	0,00	0,00	0,00	6 000,00	6 000,00
615	Entretien et réparations	18 000,00	0,00	0,00	257 526,00	0,00	315 000,00	590 526,00
617	Etudes et recherches	0,00	0,00	0,00	0,00	0,00	41 354,39	41 354,39
618	Divers	0,00	0,00	0,00	0,00	0,00	32 334,77	32 334,77
622	Rémunérations intermédiaires, honoraires	0,00	0,00	108 144,00	41 669,36	550 000,00	0,00	699 813,36
623	Publicité, publicat*, relations publique	0,00	430 000,00	0,00	31 807,53	0,00	9 200,00	471 007,53
626	Frais postaux et frais télécommunicat*	0,00	0,00	0,00	0,00	0,00	0,00	0,00
628	Divers	0,00	0,00	0,00	0,00	0,00	191 000,00	191 000,00
635	Autres impôts, taxes (Admin Impôts)	0,00	0,00	0,00	60 000,00	0,00	30 000,00	90 000,00
637	Autres impôts, taxes (autres organismes)	0,00	0,00	0,00	4 000,00	0,00	0,00	4 000,00
651	Aides à la personne	0,00	30 000,00	0,00	0,00	0,00	0,00	30 000,00
656	Participations	0,00	0,00	0,00	0,00	0,00	1 670 000,00	1 670 000,00
657	Subventions de fonctionnement versées	0,00	1 059 000,00	21 983 056,00	6 934 997,11	26 800 066,00	12 442 310,84	69 219 429,95
658	Charges diverses de gestion courante	0,00	0,00	0,00	0,00	0,00	0,00	0,00
671	Charges exceptionnelles opérat* gestion	0,00	0,00	0,00	0,00	0,00	20,00	20,00
RECETTES		0,00	0,00	0,00	80 000,00	0,00	310 000,00	390 000,00
702	Ventes de récoltes et produits forestier	0,00	0,00	0,00	40 000,00	0,00	0,00	40 000,00
703	Redevances utilisation du domaine	0,00	0,00	0,00	0,00	0,00	42 300,00	42 300,00
747	Participations	0,00	0,00	0,00	40 000,00	0,00	0,00	40 000,00
752	Revenus des immeubles	0,00	0,00	0,00	0,00	0,00	267 700,00	267 700,00

(1) Détailler les comptes à trois chiffres.

IV – ANNEXES

IV

ELEMENTS DU BILAN – ETAT DE LA DETTE – DETAIL DES CREDITS DE TRESORERIE

B1.1

B1.1 – DETAIL DES CREDITS DE TRESORERIE (1)

Nature (Pour chaque ligne, indiquer le numéro de contrat)	Date de la décision de réaliser la ligne de trésorerie (2)	Montant maximum autorisé au 01/01/N	Montant des tirages N-1	Montant des remboursements N-1		Encours restant dû au 01/01/N
				Intérêts (3)	Remboursement du tirage	
5191 Avances du Trésor						
5192 Avances de trésorerie						
51931 Lignes de trésorerie						
Ligne de Trésorerie	04/01/2016	500 000 000,00	0,00	0,00	0,00	0,00
51932 Lignes de trésorerie liées à un emprunt						
CA 194	02/11/2005	18 750 000,00	0,00	0,00	0,00	18 750 000,00
CA 214	09/03/2006	4 000 000,00	4 000 000,00	0,00	4 000 000,00	4 000 000,00
CA 212	09/03/2006	8 000 000,00	8 000 000,00	0,00	8 000 000,00	8 000 000,00
5194 Billets de trésorerie						
5198 Autres crédits de trésorerie						
519 Crédits de trésorerie (Total)		530 750 000,00	12 000 000,00	0,00	12 000 000,00	30 750 000,00

(1) Circulaire n° NOR : INTB8900071C du 22/02/1989.

(2) Indiquer la date de la délibération de l'assemblée autorisant la ligne de trésorerie ou la date de la décision de l'ordonnateur de réaliser la ligne de trésorerie sur la base d'un montant maximum autorisé par l'organe délibérant (article M. 4221-5 du CGCT).

(3) Il s'agit des intérêts comptabilisés au compte 6615, sauf pour les emprunts assortis d'une option de tirage sur ligne de trésorerie pour lesquels les intérêts sont comptabilisés au compte 66111 et sauf pour les billets de trésorerie pour lesquels les intérêts sont comptabilisés au compte 6618.

IV – ANNEXES

IV

ELEMENTS DU BILAN – ETAT DE LA DETTE – REPARTITION PAR NATURE DE DETTE

B1.2

B1.2 – REPARTITION PAR NATURE DE DETTE (hors 16449 et 166)

Nature (Pour chaque ligne, indiquer le numéro de contrat)	Emprunts et dettes à l'origine du contrat											Périodicité des remboursements (6)	Profil d'amortissement (7)	Possibilité de remboursement anticipé O/N	Catégorie de emprunt (8)		
	Organisme prêteur ou chef de file	Date de signature	Date d'émission ou date de mobilisation (1)	Date du premier remboursement	Nominal (2)	Type de taux d'intérêt (3)	Index (4)	Taux initial		Devise							
								Niveau de taux (5)	Taux actuariel								
163 Emprunts obligataires (Total)					109 700 000,00												
1.12.06 Obligataire groupé	NATIXIS CA CIB HSBC	24/10/2012	07/11/2012	07/11/2022	24 700 000,00	F	FIXE	4,300	4,300	Eur	X	F	N	A-1			
CA198	HSBC CCF	10/10/2006	10/10/2006	10/10/2019	30 000 000,00	V	INFLATION	1,920	3,960	Eur	X	F	N	A-1			
CA221	NATIXIS	26/03/2012	29/03/2012	26/03/2022	25 000 000,00	F	FIXE	3,750	3,750	Eur	X	F	N	A-1			
CA227	NATIXIS	03/04/2013	03/04/2013	06/04/2021	15 000 000,00	F	FIXE	2,280	2,330	Eur	X	F	N	A-1			
CA228	NATIXIS	03/04/2013	03/04/2013	03/04/2023	15 000 000,00	F	FIXE	2,750	2,790	Eur	X	F	N	A-1			
164 Emprunts auprès des établissements financiers (Total)					3 066 588 426,50												
1641 Emprunts en euros (total)					2 987 088 426,50												
1.03.01 TGV Est - Versement 1	BANQUE EUROPEENNE D'INVESTISSEMENT	07/12/2001	26/02/2003	26/02/2004	20 000 000,00	F	FIXE	4,610	4,610	Eur	A	C	O	A-1			
1.03.02 TGV Est - Versement 2	BANQUE EUROPEENNE D'INVESTISSEMENT	07/12/2001	15/12/2003	15/12/2004	15 000 000,00	F	FIXE	4,019	3,609	Eur	A	C	O	A-1			
1.04.01 Investissements	CREDIT FONCIER	16/12/2003	10/05/2004	01/05/2005	15 000 000,00	F	FIXE	4,270	4,252	Eur	A	C	O	A-1			
1.04.02 Investissements	CREDIT FONCIER	16/12/2003	11/06/2004	01/06/2005	10 000 000,00	F	FIXE	4,480	4,459	Eur	A	C	O	A-1			
1.04.03 TGV Est - Versement 3	BANQUE EUROPEENNE D'INVESTISSEMENT	07/12/2001	06/07/2004	15/06/2005	30 000 000,00	F	FIXE	4,018	3,676	Eur	A	C	O	A-1			
1.05.01 TGV Est - Versement 4	BANQUE EUROPEENNE D'INVESTISSEMENT	07/12/2001	14/01/2005	15/12/2005	35 000 000,00	F	FIXE	4,022	3,748	Eur	A	C	O	A-1			
1.05.02 TGV Est	CALYON	01/08/2005	30/09/2005	30/06/2006	20 000 000,00	F	FIXE	3,835	3,872	Eur	T	C	O	A-1			
1.05.03 TGV Est	CALYON	01/08/2005	30/09/2005	30/06/2006	20 000 000,00	F	FIXE	3,835	3,872	Eur	T	C	O	A-1			
1.05.04 TGV Est	CALYON	01/08/2005	30/09/2005	30/09/2006	30 000 000,00	F	FIXE	3,520	3,388	Eur	A	C	O	A-1			
1.05.05 Matériel roulant N°5	SOCIETE GENERALE	01/08/2005	02/12/2005	02/03/2006	10 000 000,00	F	FIXE	3,700	3,804	Eur	T	C	O	A-1			
1.05.06 Matériel roulant N°3	SOCIETE GENERALE	01/08/2005	23/12/2005	23/03/2006	15 000 000,00	F	FIXE	3,700	3,751	Eur	T	C	O	A-1			
1.06.01 Matériel roulant N°4	SOCIETE GENERALE	01/08/2005	25/04/2006	25/07/2006	20 000 000,00	F	FIXE	3,960	4,076	Eur	T	P	O	A-1			
1.06.02 Matériel roulant N°3	SOCIETE GENERALE	01/08/2005	25/04/2006	25/07/2006	15 000 000,00	F	FIXE	3,960	4,076	Eur	T	P	O	A-1			
1.06.03 Investissements N°6	SOCIETE GENERALE	01/08/2005	25/04/2006	25/07/2006	10 000 000,00	F	FIXE	3,750	3,857	Eur	T	P	O	A-1			
1.06.04 Matériel roulant N°3	CREDIT FONCIER	10/10/2006	31/10/2006	31/01/2007	90 000 000,00	F	FIXE	4,125	4,187	Eur	T	P	O	A-1			
1.06.07 TGV Est Lot N°1	DEXIA	19/10/2006	20/12/2006	01/04/2007	10 000 000,00	F	FIXE	3,680	3,947	Eur	T	P	O	A-1			
1.07.01 TGV Est Lot N°1	SFIL CAFFIL	19/10/2006	31/12/2007	01/04/2008	20 000 000,00	C	TAUX STRUCTURES	4,150	4,260	Eur	T	P	O	B-1			

Région Grand Est - Budget principal - BP - 2019

Emprunts et dettes à l'origine du contrat														
Nature (Pour chaque ligne, indiquer le numéro de contrat)	Organisme prêteur ou chef de file	Date de signature	Date d'émission ou date de mobilisation (1)	Date du premier remboursement	Nominal (2)	Type de taux d'intérêt (3)	Index (4)	Taux initial		Devise	Périodicité des remboursements (6)	Profil d'amortissement (7)	Possibilité de remboursement anticipé O/N	Catégorie d'emprunt (8)
								Niveau de taux (5)	Taux actuariel					
1.07.02 Investissements Lot 4	SFIL CAFFIL	19/10/2006	31/12/2007	01/05/2008	20 000 000,00	C	TAUX STRUCTURES	4,110	4,268	Eur	T	P	O	B-1
1.08.01 Investissements	SOCIETE GENERALE	15/12/2006	01/07/2008	01/10/2008	40 000 000,00	V	TAG 3M +0,02 %	1,800	1,170	Eur	T	C	O	A-1
1.08.03 Investissements	DEXIA	19/10/2006	28/11/2008	01/03/2009	18 571 428,50	V	EURIBOR 3M +0,014 %	4,050	4,080	Eur	T	C	O	A-1
1.08.05 Matériel roulant	CREDIT FONCIER	28/11/2008	19/12/2008	19/03/2009	40 000 000,00	V	EURIBOR 3M +0,85 %	2,710	2,714	Eur	T	P	O	A-1
1.09.05 Investissements 2009	CAISSE D'EPARGNE	10/12/2009	16/12/2009	25/03/2010	40 000 000,00	V	EURIBOR 3M +0,47 %	2,860	1,945	Eur	T	P	O	A-1
1.09.06 Investissements 2009	SOCIETE GENERALE	15/12/2009	22/12/2009	22/03/2010	50 000 000,00	V	EURIBOR 3M +0,46 %	2,650	1,999	Eur	T	P	O	A-1
1.09.07 Investissements 2009	BNP PARIBAS	18/12/2009	28/12/2009	28/03/2010	50 000 000,00	V	EURIBOR 3M +0,43 %	1,850	1,854	Eur	T	P	O	A-1
1.10.04 Investissements 2010	CREDIT MUTUEL	22/12/2010	28/12/2010	31/03/2011	40 000 000,00	V	EURIBOR 3M +0,80 %	2,120	2,115	Eur	T	P	O	A-1
1.10.05 Investissements 2010	CREDIT FONCIER	03/12/2010	20/12/2010	25/03/2011	30 000 000,00	F	FIXE	3,620	3,667	Eur	T	P	O	A-1
1.10.06 Investissements 2010	CREDIT AGRICOLE	16/12/2010	28/12/2010	28/03/2011	10 000 000,00	V	EURIBOR 3M +0,53 %	2,830	2,219	Eur	T	P	O	A-1
1.10.07 Investissements 2010	SOCIETE GENERALE	20/12/2010	29/12/2010	31/03/2011	6 000 000,00	V	EURIBOR 1M +0,95 %	2,980	2,253	Eur	T	C	O	A-1
1.11.01 Investissements 2011	DEXIA	14/06/2011	24/06/2011	01/11/2011	20 000 000,00	V	TAG 3M +1,06 %	3,360	3,360	Eur	T	C	O	A-1
1.11.02 Investissements 2011	BNP PARIBAS	21/06/2011	01/07/2011	01/08/2011	20 000 000,00	V	EURIBOR 3M +0,74 %	2,850	2,242	Eur	T	C	O	A-1
1.11.03 Investissements 2011	SAAR LB	25/11/2011	06/12/2011	06/06/2012	25 000 000,00	F	FIXE	4,098	4,137	Eur	S	C	O	A-1
1.12.01 Investissements 2012	CREDIT MUTUEL	15/11/2011	31/01/2012	30/04/2012	10 000 000,00	V	EURIBOR 3M +1,50 %	2,490	2,487	Eur	T	P	O	A-1
1.12.02 Investissements 2012	CAISSE DES DEPOTS ET CONSIGNATIONS	27/12/2011	30/04/2012	01/01/2013	10 000 000,00	F	FIXE	4,510	4,728	Eur	A	P	O	A-1
1.12.03 Investissements 2012	CREDIT MUTUEL	23/12/2011	30/04/2012	30/06/2012	15 000 000,00	F	FIXE	4,460	4,532	Eur	T	P	O	A-1
1.12.05 Investissements 2012	CAISSE D'EPARGNE	23/05/2012	05/06/2012	05/09/2012	3 000 000,00	F	FIXE	4,000	4,058	Eur	T	P	O	A-1
1.13.01 TGV Est Phase 2-Vers 1	BANQUE EUROPEENNE D'INVESTISSEMENT	04/12/2012	25/07/2013	25/01/2014	40 000 000,00	F	FIXE	2,935	2,954	Eur	S	C	O	A-1
1.13.02 TGV Est Phase 2-Vers 2	BANQUE EUROPEENNE D'INVESTISSEMENT	04/12/2012	02/12/2013	02/03/2014	20 000 000,00	F	FIXE	3,101	3,135	Eur	T	P	O	A-1
1.13.03 Investissements	SFIL CAFFIL	20/12/2013	27/12/2013	27/03/2014	5 000 000,00	V	EURIBOR 3M +1,24 %	1,550	1,550	Eur	T	P	O	A-1
1.13.04 Investissements	CREDIT COOPERATIF	20/12/2013	27/12/2013	27/03/2014	5 000 000,00	V	LIVRET A +0,75 %	2,000	2,030	Eur	T	P	O	A-1
1.14.01 Investissements	CREDIT FONCIER	03/02/2014	25/04/2014	25/07/2014	25 000 000,00	F	FIXE	3,240	3,250	Eur	T	P	O	A-1

Région Grand Est - Budget principal - BP - 2019

Nature (Pour chaque ligne, indiquer le numéro de contrat)	Emprunts et dettes à l'origine du contrat													
	Organisme prêteur ou chef de file	Date de signature	Date d'émission ou date de mobilisation (1)	Date du premier remboursement	Nominal (2)	Type de taux d'intérêt (3)	Index (4)	Taux initial		Devise	Périodicité des remboursements (6)	Profil d'amortissement (7)	Possibilité de remboursement anticipé O/N	Catégorie d'emprunt (8)
								Niveau de taux (5)	Taux actuariel					
1.14.02 TER-Vers 1	BANQUE EUROPEENNE D'INVESTISSEMENT	23/04/2014	20/08/2014	20/02/2015	20 000 000,00	V	EURIBOR 6M +0,49 %	0,700	0,700	Eur	S	C	O	A-1
1.14.03 LGV-Vers 1	BANQUE EUROPEENNE D'INVESTISSEMENT	10/06/2013	26/11/2014	26/05/2015	20 000 000,00	V	EURIBOR 6M +0,412 %	0,622	0,700	Eur	S	C	O	A-1
1.14.04 Universités - Vers 1	CAISSE DES DEPOTS ET CONSIGNATIONS	20/06/2013	08/12/2014	08/03/2015	5 000 000,00	F	FIXE	2,950	2,950	Eur	T	P	O	A-1
1.15.01 Investissements	SFIL CAFFIL	18/03/2015	01/04/2015	01/07/2015	3 817 187,94	V	EURIBOR 3M +0,87 %	0,980	0,980	Eur	T	P	O	A-1
1.15.02 LGV-Vers 2	BANQUE EUROPEENNE D'INVESTISSEMENT	10/06/2013	29/05/2015	29/05/2016	20 000 000,00	F	FIXE	1,444	1,444	Eur	A	C	O	A-1
1.15.03 Universités - Vers 2	CAISSE DES DEPOTS ET CONSIGNATIONS	20/06/2013	18/11/2015	18/11/2016	9 600 000,00	V	LIVRET A +1,00 %	1,750	2,980	Eur	A	C	O	A-1
1.15.04 LGV-Vers 3	BANQUE EUROPEENNE D'INVESTISSEMENT	10/06/2013	24/11/2015	24/05/2016	20 000 000,00	F	FIXE	1,676	3,444	Eur	S	C	O	A-1
16.01 Universités - Vers 3	CAISSE DES DEPOTS ET CONSIGNATIONS	20/06/2013	20/06/2016	01/06/2017	10 167 000,00	V	LIVRET A +1,00 %	1,750	2,980	Eur	A	C	O	A-1
16.02 Infrastructures Transport	CAISSE DES DEPOTS ET CONSIGNATIONS	20/06/2013	20/06/2016	01/06/2017	9 050 000,00	V	LIVRET A +1,00 %	1,750	2,980	Eur	A	C	O	A-1
16.03 Investissements 2016	CREDIT AGRICOLE	04/01/2006	15/11/2016	15/05/2024	13 820 915,00	V	EURIBOR 6M +0,02 %	0,350	0,870	Eur	S	X	O	A-1
16.04 TER-Vers 2	BANQUE EUROPEENNE D'INVESTISSEMENT	23/04/2014	28/11/2016	28/05/2017	17 500 000,00	F	FIXE	0,943	0,943	Eur	S	C	O	A-1
16.05 E420 Rocroi Charleville	BANQUE EUROPEENNE D'INVESTISSEMENT	15/05/2014	05/12/2016	05/06/2017	37 000 000,00	F	FIXE	0,946	0,946	Eur	S	C	O	A-1
16.06 Lycées	BANQUE EUROPEENNE D'INVESTISSEMENT	21/05/2015	12/12/2016	12/12/2017	20 000 000,00	F	FIXE	0,957	0,957	Eur	A	C	O	A-1
16.07 Investissements	SFIL CAFFIL	02/12/2016	20/12/2016	01/06/2017	50 000 000,00	V	EURIBOR 3M +0,53 %	0,550	0,550	Eur	T	P	O	A-1
16.08 Investissements	CAISSE D'EPARGNE ALSACE	09/12/2016	20/12/2016	31/05/2017	30 000 000,00	F	FIXE	0,890	0,890	Eur	T	C	O	A-1
16.09 PCV 0%	CAISSE DES DEPOTS ET CONSIGNATIONS	15/12/2016	30/12/2016	13/12/2017	3 996 094,00	F	FIXE	0,000	0,000	Eur	A	C	O	A-1
17.01 Investissements	CAISSE D'EPARGNE CREDIT AGRICOLE	02/12/2016	06/02/2017	05/05/2017	40 000 000,00	F	FIXE	0,890	0,890	Eur	T	P	O	A-1
17.02 Investissements	CREDIT AGRICOLE	04/12/2003	20/03/2017	01/12/2017	26 711 411,73	V	EURIBOR 3M +0,03 %	0,300	0,500	Eur	T	C	O	A-1
17.03 PCV 0%	CAISSE DES DEPOTS ET CONSIGNATIONS	15/12/2016	01/09/2017	01/09/2018	20 217 000,00	F	FIXE	0,000	0,000	Eur	A	C	O	A-1
17.04 Lycées	BANQUE EUROPEENNE D'INVESTISSEMENT	08/12/2016	6/12/2017	06/03/2018	40 000 000,00	F	FIXE	0,934	0,934	Eur	T	C	O	A-1
18.01 Investissements	CAISSE D'EPARGNE ALSACE	27/11/2017	20/12/2017	30/09/2018	10 000 000,00	F	FIXE	1,210	1,210	Eur	S	C	O	A-1

Région Grand Est - Budget principal - BP - 2019

Nature (Pour chaque ligne, indiquer le numéro de contrat)	Emprunts et dettes à l'origine du contrat													
	Organisme prêteur ou chef de file	Date de signature	Date d'émission ou date de mobilisation (1)	Date du premier remboursement	Nominal (2)	Type de taux d'intérêt (3)	Index (4)	Taux initial		Devise	Périodicité des remboursements (6)	Profil d'amortissement (7)	Possibilité de remboursement anticipé O/N	Catégorie d'emprunt (8)
								Niveau de taux (5)	Taux actuariel					
18.02 Investissements	CAISSE D'EPARGNE	27/11/2017	05/04/2018	05/10/2018	10 000 000,00	F	FIXE	1,210	1,210	Eur	S	C	O	A-1
18.03 Investissements	CREDIT MUTUEL	14/12/2017	31/01/2018	31/01/2019	30 000 000,00	F	FIXE	1,110	1,110	Eur	A	C	O	A-1
18.04 Investissements	CREDIT COOPERATIF	21/12/2017	03/04/2018	03/04/2019	10 000 000,00	F	FIXE	1,000	1,000	Eur	A	P	O	A-1
18.05 PCV 0%	CAISSE DES DEPOTS ET CONSIGNATIONS	15/05/2018	27/09/2018	27/09/2019	6 198 750,67	F	FIXE	0,000	0,000	Eur	A	C	O	A-1
18.06 Réhabilitation Lycées	CAISSE DES DEPOTS ET CONSIGNATIONS	28/08/2014	31/10/2018	31/01/2019	21 000 000,00	V	LIVRET A +0,75 %	1,500	1,500	Eur	T	C	O	A-1
18.07 Alsace Très Haut Débit	BANQUE EUROPEENNE D'INVESTISSEMENT	23/03/2018	05/11/2018	05/02/2019	40 000 000,00	F	FIXE	1,467	1,467	Eur	T	C	O	A-1
A095	CAISSE DES DEPOTS ET CONSIGNATIONS	15/12/2000	15/12/2000	01/01/2002	7 000 000,00	V	Livret A +1,20	4,200	4,200	Eur	A	P	O	A-1
A100	CAISSE DES DEPOTS ET CONSIGNATIONS	17/12/2001	17/12/2001	01/01/2003	2 378 205,00	V	Livret A +1,20	4,200	4,200	Eur	A	X	O	A-1
A101	CAISSE DES DEPOTS ET CONSIGNATIONS	17/12/2001	20/12/2001	01/01/2003	580 831,00	V	Livret A +1,20	4,200	4,200	Eur	A	P	O	A-1
A102	CAISSE DES DEPOTS ET CONSIGNATIONS	17/12/2001	20/12/2001	01/01/2003	3 658 776,00	V	Livret A	3,000	3,000	Eur	A	P	O	A-1
A106	SOCIETE GENERALE	06/11/2002	15/12/2006	15/12/2007	10 000 000,00	C	Taux fixe 4,3% à barrière 6% sur Euribor 3M	4,300	4,430	Eur	A	C	O	B-1
A107	CREDIT AGRICOLE	18/12/2002	15/12/2007	15/12/2008	10 000 000,00	C	(74M(Prefixé)-Floor -0,07 sur T4M(Prefixé)) + 0,07	3,390	3,490	Eur	A	C	O	A-1
A108	CREDIT AGRICOLE	13/01/2003	18/12/2006	15/03/2007	10 000 000,00	C	(74M(Prefixé)-Floor -0,07 sur T4M(Prefixé)) + 0,07	3,170	3,250	Eur	T	C	O	B-1
A111	CREDIT AGRICOLE	18/03/2003	15/12/2005	15/03/2006	15 000 000,00	C	(74M(Prefixé)-Floor -0,07 sur T4M(Prefixé)) + 0,07	2,820	2,880	Eur	T	C	O	B-1
A114	SOCIETE GENERALE	17/07/2003	15/12/2004	15/03/2005	20 000 000,00	C	Taux fixe 3,45% à barrière 6% sur Euribor 12M(Postfixé)	3,450	3,550	Eur	T	C	O	B-1
A115	SOCIETE GENERALE	17/07/2003	15/12/2005	15/03/2006	15 000 000,00	V	Euribor 3M + (-0,01)	2,120	2,170	Eur	T	C	O	A-1
A118	BANQUE EUROPEENNE D'INVESTISSEMENT	19/01/2001	16/02/2004	15/03/2005	20 000 000,00	F	(Euribor 3M-Floor -0,12 sur Euribor 3M) + 0,12	2,190	2,230	Eur	A	C	O	A-1

Nature (Pour chaque ligne, indiquer le numéro de contrat)	Emprunts et dettes à l'origine du contrat													
	Organisme prêteur ou chef de file	Date de signature	Date d'émission ou date de mobilisation (1)	Date du premier remboursement	Nominal (2)	Type de taux d'intérêt (3)	Index (4)	Taux initial		Devise	Périodicité des remboursements (6)	Profil d'amortissement (7)	Possibilité de remboursement anticipé O/N	Catégorie d'emprunt (8)
								Niveau de taux (5)	Taux actuariel					
A119	BANQUE EUROPEENNE D'INVESTISSEMENT	19/01/2001	09/03/2004	15/06/2005	30 000 000,00	F	(Euribor 3M-Floor -0.12 sur Euribor 3M) + 0.12	2,170	2,220	Eur	A	C	O	A-1
A120	CAISSE DES DEPOTS ET CONSIGNATIONS	03/08/2004	25/11/2004	01/01/2006	9 100 000,00	V	LEP + (-0.05)	3,200	3,200	Eur	A	P	O	A-1
A121	CREDIT FONCIER	20/12/2004	27/12/2004	01/01/2006	12 000 000,00	F	Taux fixe à 3.61 %	3,610	3,660	Eur	A	C	O	A-1
A122	CREDIT AGRICOLE	01/02/2005	21/02/2005	21/02/2006	15 000 000,00	F	Taux fixe à 3.515 %	3,520	3,570	Eur	A	C	O	A-1
A123	CAISSE DES DEPOTS ET CONSIGNATIONS	18/07/2005	09/12/2005	09/12/2006	23 000 000,00	F	Taux fixe à 3.5 %	3,500	3,500	Eur	A	C	O	A-1
A124	CREDIT AGRICOLE	22/12/2005	28/12/2005	28/03/2006	15 000 000,00	C	Taux fixe à 2.43 %	2,420	2,480	Eur	T	C	O	A-1
A125	SOCIETE GENERALE	22/12/2005	28/12/2005	28/12/2006	15 000 000,00	C	(Euribor 12M-0,1125)-Floor à 3.2625 activant à 2 sur Euribor 12M	2,510	2,560	Eur	T	C	O	A-1
A126	CREDIT FONCIER	19/12/2005	28/12/2005	01/03/2006	30 000 000,00	V	Euribor 3M-Floor -0.0149 sur Euribor 3M + 0.0149	3,300	3,300	Eur	A	C	O	A-1
A127	CAISSE DES DEPOTS ET CONSIGNATIONS	18/07/2005	28/12/2005	28/12/2006	2 348 950,00	F	Taux fixe à 3.3 %	3,590	3,640	Eur	A	P	O	F-6
A128	SFIL CAFFIL	21/03/2006	01/04/2006	01/12/2006	17 319 268,77	C	Taux fixe 3.59% à barrière 1.44 sur EUR-CHF (3.59%/0.5/1.44)	3,420	3,420	Eur	A	C	O	A-1
A129	CAISSE DES DEPOTS ET CONSIGNATIONS	11/04/2006	20/04/2006	20/04/2007	30 000 000,00	V	Livret A +1,17	4,140	4,140	Eur	A	C	O	A-1
A130	CAISSE DES DEPOTS ET CONSIGNATIONS	11/04/2006	26/04/2006	26/04/2007	20 000 000,00	F	Taux fixe à 4.14 %	3,340	3,460	Eur	A	P	O	A-1
A132	DEXIA	26/10/2006	27/12/2006	01/01/2008	10 000 000,00	V	(Eonia-Floor-0.019 sur Eonia) + 0.019	3,820	3,820	Eur	A	C	O	A-1
A133	CAISSE DES DEPOTS ET CONSIGNATIONS	18/07/2005	20/12/2006	20/12/2007	10 925 000,00	F	Taux fixe à 3.82 %	4,040	4,040	Eur	A	C	O	A-1
A135	CAISSE DES DEPOTS ET CONSIGNATIONS	11/04/2006	04/01/2007	04/01/2008	40 000 000,00	F	Taux fixe à 4.04 %	4,700	4,700	Eur	A	C	O	A-1
A136	BANQUE EUROPEENNE D'INVESTISSEMENT	04/12/2006	13/12/2007	13/12/2008	30 000 000,00	F	Taux fixe à 4.703 %	4,910	5,080	Eur	A	C	O	A-1
A137	BANQUE EUROPEENNE D'INVESTISSEMENT	04/12/2006	13/12/2007	15/12/2008	20 000 000,00	V	(Euribor 3M-Floor 0.017 sur Euribor 3M) + (-0.017)	4,910	5,080	Eur	A	C	O	A-1
A138	BANQUE EUROPEENNE D'INVESTISSEMENT	04/12/2006	13/12/2007	15/12/2008	50 000 000,00	V	(Euribor 3M-Floor 0.017 sur Euribor 3M) + (-0.017)	4,910	5,080	Eur	A	C	O	A-1

Région Grand Est - Budget principal - BP - 2019

Nature (Pour chaque ligne, indiquer le numéro de contrat)	Emprunts et dettes à l'origine du contrat													
	Organisme prêteur ou chef de file	Date de signature	Date d'émission ou date de mobilisation (1)	Date du premier remboursement	Nominal (2)	Type de taux d'intérêt (3)	Index (4)	Taux initial		Devise	Périodicité des remboursements (6)	Profil d'amortissement (7)	Possibilité de remboursement anticipé O/N	Catégorie d'emprunt (8)
								Niveau de taux (5)	Taux actuariel					
A139	CAISSE DES DEPOTS ET CONSIGNATIONS	18/07/2005	28/12/2007	28/12/2008	9 300 000,00	F	Taux fixe à 4.52 %	4,520	4,520	Eur	A	C	O	A-1
A140	CAISSE DES DEPOTS ET CONSIGNATIONS	11/04/2006	28/12/2007	28/12/2008	8 500 000,00	F	Taux fixe à 4.52 %	4,520	4,520	Eur	A	C	O	A-1
A141	CAISSE DES DEPOTS ET CONSIGNATIONS	18/07/2005	17/11/2008	17/11/2009	48 426 050,00	F	Taux fixe à 4.23 %	4,220	4,220	Eur	A	C	O	A-1
A142	CAISSE DES DEPOTS ET CONSIGNATIONS	11/04/2008	17/11/2008	17/11/2009	4 500 000,00	V	Livret A + 1.12	5,120	5,120	Eur	A	C	O	A-1
A143	CAISSE D'EPARGNE	10/12/2008	23/12/2008	25/01/2010	21 000 000,00	V	(Euribor 3M-Floor -0.133 sur Euribor 3M) + 0.133	4,010	4,130	Eur	T	C	O	A-1
A144	CAISSE D'EPARGNE	10/12/2008	19/10/2009	11/03/2010	35 540 000,00	V	Euribor 3M + 0.133	0,850	0,860	Eur	T	C	O	A-1
A145	CAISSE DES DEPOTS ET CONSIGNATIONS	15/12/2009	22/12/2009	01/12/2010	10 300 000,00	V	Livret A +1	2,250	2,250	Eur	A	C	O	A-1
A146	CAISSE DES DEPOTS ET CONSIGNATIONS	15/12/2009	22/12/2009	01/12/2010	47 790 000,00	F	Taux fixe à 3.88 %	3,880	3,880	Eur	A	C	O	A-1
A147	CREDIT AGRICOLE	16/07/2010	30/07/2010	01/07/2011	30 000 000,00	V	(Euribor 12M-Floor -0.32 sur Euribor 12M) + 0.32	1,730	1,760	Eur	A	C	O	A-1
A148	CREDIT AGRICOLE	15/10/2010	20/10/2010	20/01/2011	15 000 000,00	F	Taux fixe à 3.15 %	3,150	3,230	Eur	T	P	O	A-1
A149	CREDIT AGRICOLE	15/10/2010	05/01/2011	05/04/2011	15 000 000,00	F	Taux fixe à 3.19 %	3,190	3,280	Eur	T	P	O	A-1
A150	SFIL CAFFIL	08/11/2010	01/12/2010	01/03/2011	750 000,00	F	Taux fixe à 1.82 %	1,820	1,830	Eur	T	P	O	A-1
A151	CAISSE D'EPARGNE	07/12/2010	22/12/2010	30/04/2011	22 000 000,00	V	(Euribor 3M-Floor -0.5 sur Euribor 3M) + 0.5	1,340	1,370	Eur	T	P	O	A-1
A152	BANQUE EUROPEENNE D'INVESTISSEMENT	05/12/2011	21/12/2011	21/12/2012	40 000 000,00	V	Euribor 3M + 1.202	2,620	2,680	Eur	A	C	O	A-1
A153	CAISSE DES DEPOTS ET CONSIGNATIONS	09/12/2011	23/12/2011	01/12/2012	6 800 000,00	F	Taux fixe à 3.64 %	3,640	3,640	Eur	A	C	O	A-1
A154	CAISSE DES DEPOTS ET CONSIGNATIONS	09/12/2011	23/12/2011	01/12/2012	18 200 000,00	F	Taux fixe à 3.59 %	3,590	3,590	Eur	A	C	O	A-1
A155	BANQUE EUROPEENNE D'INVESTISSEMENT	16/04/2012	05/12/2012	05/12/2013	40 000 000,00	F	Taux fixe à 2.615 %	2,620	2,620	Eur	A	C	O	A-1
A156	CAISSE DES DEPOTS ET CONSIGNATIONS	09/12/2011	01/10/2012	01/10/2013	11 300 000,00	F	Taux fixe à 3.43 %	3,420	3,420	Eur	A	C	O	A-1
A157	BANQUE EUROPEENNE D'INVESTISSEMENT	26/03/2013	07/05/2013	07/05/2014	25 000 000,00	F	Taux fixe à 2.342 %	2,340	2,340	Eur	A	C	O	A-1
A158	BANQUE EUROPEENNE D'INVESTISSEMENT	26/03/2013	07/05/2013	07/05/2014	25 000 000,00	V	Euribor 3M + 0.654	0,860	0,860	Eur	A	C	O	A-1

Région Grand Est - Budget principal - BP - 2019

Nature (Pour chaque ligne, indiquer le numéro de contrat)	Emprunts et dettes à l'origine du contrat												
	Organisme prêteur ou chef de file	Date de signature	Date d'émission ou date de mobilisation (1)	Date du premier remboursement	Nominal (2)	Type de taux d'intérêt (3)	Index (4)	Taux initial		Périodicité des remboursements (6)	Profil d'amortissement (7)	Possibilité de remboursement anticipé O/N	Catégorie d'emprunt (8)
								Niveau de taux (5)	Taux actuariel				
A159	BANQUE EUROPEENNE D'INVESTISSEMENT	12/12/2013	03/04/2014	07/04/2015	50 000 000,00	V	Euribor 12M + 0.573	1,180	1,180	A	C	O	A-1
A160	BANQUE EUROPEENNE D'INVESTISSEMENT	12/12/2013	19/12/2014	21/12/2015	30 000 000,00	F	Taux fixe à 1.6 %	1,600	1,600	A	C	O	A-1
A161	BANQUE EUROPEENNE D'INVESTISSEMENT	12/12/2013	18/12/2015	18/02/2016	40 000 000,00	F	Taux fixe à 1.227 %	1,230	1,230	A	C	O	A-1
A162	CAISSE D'EPARGNE	04/11/2015	01/12/2015	01/12/2016	16 000 000,00	V	Euribor 3M + 0.79	0,790	0,790	A	C	O	A-1
A163	CAISSE DES DEPOTS ET CONSIGNATIONS	12/05/2015	01/05/2016	01/05/2017	20 000 000,00	V	Livret A + 0.75	1,750	1,750	X	C	O	A-1
CA170	BANQUE EUROPEENNE D'INVESTISSEMENT	15/11/2001	01/12/2003	15/12/2004	30 000 000,00	V	EURIBOR 3M	2,160	1,910	A	C	O	A-1
CA173	DEXIA	01/11/2001	15/12/2003	01/04/2004	5 516 557,89	V	EURIBOR 3M	2,150	3,580	T	X	O	A-1
CA175	DEPFA BANK	10/12/2003	30/06/2004	30/06/2005	12 500 000,00	V	EURIBOR 3M	3,000	2,310	A	C	O	A-1
CA176	BANQUE EUROPEENNE D'INVESTISSEMENT	15/11/2001	15/11/2004	15/12/2005	10 000 000,00	V	EURIBOR 3M	2,180	2,010	A	C	O	A-1
CA179	CREDIT AGRICOLE	04/12/2003	15/12/2004	15/12/2014	10 000 000,00	F	FIXE	4,060	3,690	A	C	O	A-1
CA184	DEXIA	14/12/2004	21/12/2004	01/12/2005	10 000 000,00	F	FIXE	3,680	3,740	A	P	O	A-1
CA185	CAISSE D'EPARGNE	05/01/2005	05/01/2005	05/01/2006	2 460 000,00	V	EURIBOR 3M	2,150	2,250	A	X	O	A-1
CA186	CAISSE D'EPARGNE	05/01/2005	05/01/2005	05/01/2006	12 000 000,00	V	EURIBOR 3M	2,150	2,250	A	X	O	A-1
CA189	CREDIT AGRICOLE	04/12/2003	23/12/2005	23/12/2006	10 000 000,00	V	EURIBOR 3M	3,130	2,240	A	P	O	A-1
CA190	DEXIA	15/12/2003	27/12/2005	01/12/2010	5 000 000,00	V	EURIBOR 12M	3,850	3,070	A	P	O	A-1
CA191	CAISSE D'EPARGNE	09/12/2003	16/12/2005	01/09/2006	5 540 000,00	V	EURIBOR 3M	2,580	2,360	A	P	O	A-1
CA192	CAISSE DES DEPOTS ET CONSIGNATIONS	29/11/2005	01/01/2006	01/06/2007	15 000 000,00	F	FIXE	3,940	3,830	S	X	O	A-1
CA196	CREDIT AGRICOLE	04/01/2006	02/08/2006	02/02/2007	10 000 000,00	C	FIXE	1,000	4,020	S	P	O	A-1
CA199	CAISSE DES DEPOTS ET CONSIGNATIONS	29/11/2005	14/12/2006	01/12/2007	10 000 000,00	F	FIXE	3,530	3,700	A	C	O	A-1
CA200	DEXIA	07/12/2006	26/12/2006	01/12/2007	10 000 000,00	F	FIXE	4,310	4,370	A	P	O	A-1
CA208	DEXIA	14/10/2005	30/06/2008	01/10/2008	10 000 000,00	V	TAG 3M	4,330	0,830	T	X	O	A-1
CA209	BANQUE DE FINANCEMENT ET DE TRESORERIE	08/08/2006	25/02/2008	15/06/2020	20 000 000,00	V	TAG 3M	4,030	1,120	T	C	O	A-1
CA216	CAISSE DES DEPOTS ET CONSIGNATIONS	29/11/2005	30/06/2010	01/07/2011	12 500 000,00	V	EURIBOR 1M	0,650	0,940	A	C	O	A-1
CA217	DEXIA	23/11/2010	18/01/2011	02/05/2011	750 000,00	F	FIXE	1,850	1,860	T	P	O	A-1
CA219	BCME	06/12/2010	30/12/2011	30/03/2012	10 000 000,00	V	EURIBOR 3M	1,370	1,240	T	C	O	A-1
CA222	CAISSE D'EPARGNE	17/12/2010	19/10/2012	19/10/2013	20 000 000,00	V	EURIBOR 6M	0,410	1,160	A	P	O	A-1

Région Grand Est - Budget principal - BP - 2019

Nature (Pour chaque ligne, indiquer le numéro de contrat)	Emprunts et dettes à l'origine du contrat													
	Organisme prêteur ou chef de file	Date de signature	Date d'émission ou date de mobilisation (1)	Date du premier remboursement	Nominal (2)	Type de taux d'intérêt (3)	Index (4)	Taux initial		Devise	Périodicité des remboursements (6)	Profil d'amortissement (7)	Possibilité de remboursement anticipé O/N	Catégorie d'emprunt (8)
								Niveau de taux (5)	Taux actuariel					
CA223	CAISSE DES DEPOTS ET CONSIGNATIONS	17/02/2011	02/11/2012	01/02/2013	27 500 000,00	V	EURIBOR 3M	0,210	1,920	Eur	T	C	O	A-1
CA224	BCME	15/12/2010	30/10/2012	30/01/2013	20 000 000,00	V	EURIBOR 3M	0,210	1,230	Eur	T	C	O	A-1
CA225	CAISSE DES DEPOTS ET CONSIGNATIONS	17/02/2011	20/12/2012	01/05/2013	5 000 000,00	V	EURIBOR 3M	0,190	1,840	Eur	T	C	O	A-1
CA229	CAISSE DES DEPOTS ET CONSIGNATIONS	17/02/2011	13/12/2015	01/12/2016	8 070 000,00	V	LIVRET A	0,750	1,980	Eur	A	X	O	A-1
CA230	CAISSE DES DEPOTS ET CONSIGNATIONS	17/02/2011	13/12/2015	01/12/2016	9 885 000,00	V	LIVRET A	0,750	2,000	Eur	A	X	O	A-1
CA231	BANQUE EUROPEENNE D'INVESTISSEMENT	01/11/2014	19/12/2014	01/02/2015	25 000 000,00	V	EURIBOR 3M	0,090	1,260	Eur	T	X	O	A-1
CA232	BANQUE EUROPEENNE D'INVESTISSEMENT	01/11/2014	19/06/2015	01/08/2015	30 000 000,00	F	FIXE	1,600	1,600	Eur	A	X	O	A-1
CA233	CAISSE DES DEPOTS ET CONSIGNATIONS	19/01/2015	02/11/2015	01/06/2018	23 000 000,00	V	LIVRET A	1,600	1,590	Eur	A	F	O	A-1
CA234	CAISSE DES DEPOTS ET CONSIGNATIONS	19/01/2015	01/09/2016	01/06/2018	22 000 000,00	V	LIVRET A	1,600	1,590	Eur	A	F	O	A-1
CA235	BANQUE EUROPEENNE D'INVESTISSEMENT	21/05/2015	02/12/2015	01/09/2016	30 000 000,00	F	FIXE	1,430	1,430	Eur	A	X	O	A-1
1643 Emprunts en devises (total)					30 000 000,00									
A131	DEXIA	28/04/2006	02/05/2006	01/05/2007	20 000 000,00	C	3.0375 %	3,040	3,080	CHF	A	C	O	F-6
A134	CREDIT FONCIER	11/12/2006	27/12/2006	31/01/2008	10 000 000,00	C	Eonia-Floor 0 sur Eonia	3,690	3,790	CHF	A	C	O	F-6
16441 Emprunts assortis d'une option de tirage sur ligne de trésorerie (total)					49 500 000,00									
CA194	SOCIETE GENERALE	02/11/2005	03/03/2006	01/04/2006	37 500 000,00	V	EONIA	2,620	0,690	Eur	M	F	N	A-1
CA212	CREDIT AGRICOLE	04/01/2006	08/02/2010	31/03/2010	8 000 000,00	V	T4M	1,000	0,870	Eur	A	C	N	A-1
CA214	CREDIT AGRICOLE	04/01/2006	04/05/2010	31/05/2010	4 000 000,00	V	T4M	0,350	1,010	Eur	A	C	N	A-1
165 Dépôts et cautionnements recus (Total)					13 543,00									
	Adaphtherapy	29/08/2016	29/08/2016		300,00			0,000	0,000				N	-
	Adec Technopole	18/03/2016	18/03/2016		360,00			0,000	0,000				N	-
	Amoneta Diagnostics	25/02/2016	25/02/2016		1 220,00			0,000	0,000				N	-
	Anovtec	02/11/2015	18/12/2015		300,00			0,000	0,000				N	-
	Association Accro	30/10/2015	18/12/2015		460,00			0,000	0,000				N	-
	Association Alsace Innovation	20/11/2015	18/12/2015		1 218,00			0,000	0,000				N	-

Nature (Pour chaque ligne, indiquer le numéro de contrat)	Emprunts et dettes à l'origine du contrat													
	Organisme prêteur ou chef de file	Date de signature	Date d'émission ou date de mobilisation (1)	Date du premier remboursement	Nominal (2)	Type de taux d'intérêt (3)	Index (4)	Taux initial		Devise	Périodicité des remboursements (6)	Profil d'amortissement (7)	Possibilité de remboursement anticipé O/N	Catégorie d'emprunt (8)
								Niveau de taux (5)	Taux actuariel					
	Collaborative Policy Consultants	28/10/2015	18/12/2015		300,00				0,000	0,000			N	-
	Cresus Alsace	25/02/2016	25/02/2016		600,00				0,000	0,000			N	-
	Daoudi	12/02/2016	12/02/2016		360,00				0,000	0,000			N	-
	E Sup Formation SàRL (Lomdessa)	21/10/2015	18/12/2015		380,00				0,000	0,000			N	-
	Epitopos	11/02/2016	11/02/2016		460,00				0,000	0,000			N	-
	FITN Hotel	03/06/2016	03/06/2016		195,00				0,000	0,000			N	-
	Fizimed	19/12/2017	19/12/2017		380,00				0,000	0,000			N	-
	Geolis	07/11/2017	07/11/2017		300,00				0,000	0,000			N	-
	Git	13/11/2017	13/11/2017		300,00				0,000	0,000			N	-
	Hapticmedia	09/09/2016	09/09/2016		1 680,00				0,000	0,000			N	-
	Inoviem Scientific SAS	12/11/2015	18/12/2015		460,00				0,000	0,000			N	-
	Koffeeware	02/11/2015	18/12/2015		820,00				0,000	0,000			N	-
	Kwit	13/10/2017	13/10/2017		195,00				0,000	0,000			N	-
	Medsenic	25/02/2016	25/02/2016		980,00				0,000	0,000			N	-
	Neuronality	24/10/2017	24/10/2017		460,00				0,000	0,000			N	-
	SAS Toitchezmoi	14/11/2016	14/11/2016		300,00				0,000	0,000			N	-
	Teewill	24/10/2017	24/10/2017		380,00				0,000	0,000			N	-
	Ubertone SAS	10/11/2015	18/12/2015		940,00				0,000	0,000			N	-
	VIJUMP	20/12/2016	20/12/2016		195,00				0,000	0,000			N	-
167 Emprunts et dettes assortis de conditions particulières (Total)					278 482 750,20									
1671 Avances consolidées du Trésor (total)					0,00									
1672 Emprunts sur comptes spéciaux du Trésor (total)					0,00									
1675 Dettes pour METP et PPP (total)					278 482 750,20									
Lycée Bains les Bains Ph.1	BAINS LES BAINS SERVICE - CREDIT FONCIER DE FRANCE	11/02/2011	01/02/2013	31/03/2013	10 366 275,88	F	FIXE		3,208	3,676			N	A-1
Lycée Bains les Bains Ph.2	BAINS LES BAINS SERVICE - CREDIT FONCIER DE FRANCE	11/02/2011	28/02/2014	31/03/2014	10 080 000,00	F	FIXE		3,280	3,794			N	A-1
Lycée Bains les Bains Ph.3	BAINS LES BAINS SERVICE - CREDIT FONCIER DE FRANCE	11/02/2011	29/12/2014	31/03/2015	6 952 800,00	F	FIXE		2,590	3,853			N	A-1

Région Grand Est - Budget principal - BP - 2019

Nature (Pour chaque ligne, indiquer le numéro de contrat)	Emprunts et dettes à l'origine du contrat												
	Organisme prêteur ou chef de file	Date de signature	Date d'émission ou date de mobilisation (1)	Date du premier remboursement	Nominal (2)	Type de taux d'intérêt (3)	Index (4)	Taux initial		Périodicité des remboursements (6)	Profil d'amortissement (7)	Possibilité de remboursement anticipé O/N	Catégorie d'emprunt (8)
								Niveau de taux (5)	Taux actuariel				
Lycée Bains les Bains Ph.4	BAINS LES BAINS SERVICE - CREDIT FONCIER DE FRANCE	11/02/2011	29/06/2015	30/09/2015	7 017 958,33	F	FIXE	2,990	4,130	T	P	N	A-1
Lycée de Jarmy Ph.1	EIFFLY54 - SOCIETE GENERALE	11/02/2011	10/10/2013	31/12/2013	67 837 447,00	F	FIXE	3,220	3,860	T	P	N	A-1
Lycée de Jarmy Ph.2	EIFFLY54 - SOCIETE GENERALE	11/02/2011	10/10/2014	31/12/2014	4 422 159,60	F	FIXE	3,330	3,860	T	P	N	A-1
Lycée de Jarmy Ph.3	EIFFLY54 - SOCIETE GENERALE	11/02/2011	10/02/2015	31/03/2015	1 491 375,60	F	FIXE	3,440	3,860	T	P	N	A-1
Lycée de Montigny les Metz Ph.1	BATYS - CAISSE D'EPARGNE	28/02/2011	09/10/2013	31/12/2013	46 747 353,62	F	FIXE	4,020	4,290	T	P	N	A-1
Lycée de Montigny les Metz Ph.2	BATYS - CAISSE D'EPARGNE	28/02/2011	19/05/2014	30/06/2014	6 130 934,48	F	FIXE	3,500	4,270	T	P	N	A-1
Lycée de Pont à Mousson Ph.1	LYLOPOLIS - DEXIA - SAAR LANDESBANK	03/11/2011	14/10/2013	31/12/2013	26 470 373,76	F	FIXE	3,400	4,802	T	P	N	A-1
Lycée de Pont à Mousson Ph.2	LYLOPOLIS - DEXIA - SAAR LANDESBANK	03/11/2011	15/12/2014	31/12/2014	30 561 604,06	F	FIXE	2,500	4,740	T	P	N	A-1
Lycée de Pont à Mousson Ph.3	LYLOPOLIS - DEXIA - SAAR LANDESBANK	03/11/2011	30/05/2016	30/06/2016	30 856 363,28	F	FIXE	2,020	4,690	T	P	N	A-1
R1T1 20 ans	CAISSE D'EPARGNE	13/10/2010	01/01/2010	31/12/2010	10 149 236,03	F	Taux fixe à 3.69 %	3,690	3,740	T	C	O	A-1
R1T2 20 ans	CAISSE D'EPARGNE	14/10/2011	01/01/2011	31/12/2011	18 836 272,93	F	Taux fixe à 3.71 %	3,710	3,710	T	C	O	A-1
R1T3	CAISSE D'EPARGNE	31/03/2015	31/03/2015	30/06/2015	562 595,63	F	Taux fixe à 2.6008 %	2,600	2,630	T	C	O	A-1
1676 Dettes envers locataires-acquéreurs (total)					0,00								
1678 Autres emprunts et dettes (total)					0,00								
168 Emprunts et dettes assimilés (Total)					15 044 875,09								
1681 Autres emprunts (total)					0,00								
1682 Bons à moyen terme négociables (total)					0,00								
1687 Autres dettes (total)					15 044 875,09								
Préfinancement FSE 2014	COMMISSION EUROPEENNE				391 322,04			0,000	0,000		X	N	A-1

Région Grand Est - Budget principal - BP - 2019

Nature (Pour chaque ligne, indiquer le numéro de contrat)	Emprunts et dettes à l'origine du contrat													
	Organisme prêteur ou chef de file	Date de signature	Date d'émission ou date de mobilisation (1)	Date du premier remboursement	Nominal (2)	Type de taux d'intérêt (3)	Index (4)	Taux initial		Devise	Périodicité des remboursements (6)	Profil d'amortissement (7)	Possibilité de remboursement anticipé O/N	Catégorie d'emprunt (8)
								Niveau de taux (5)	Taux actuariel					
Préfinancement FSE 2015	COMMISSION EUROPEENNE				391 305,69				0,000	0,000	Eur	X	N	A-1
Préfinancement Feder 2014	COMMISSION EUROPEENNE				1 706 571,29				0,000	0,000	Eur	X	N	A-1
Préfinancement Feder 2015	COMMISSION EUROPEENNE				1 706 571,29				0,000	0,000	Eur	X	N	A-1
Préfinancement Fonds Européens	COMMISSION EUROPEENNE				1 639 500,82				0,000	0,000	Eur	X	N	A-1
Préfinancement Fonds Européens	COMMISSION EUROPEENNE				2 194 099,30				0,000	0,000	Eur	X	N	A-1
Préfinancement Fonds Européens	COMMISSION EUROPEENNE				869 547,18				0,000	0,000	Eur	X	N	A-1
Préfinancement Fonds Européens	COMMISSION EUROPEENNE				2 351 573,65				0,000	0,000	Eur	X	N	A-1
Préfinancement Fonds Européens	COMMISSION EUROPEENNE				2 150 893,33				0,000	0,000	Eur	X	N	A-1
Préfinancement IEJ 2014	COMMISSION EUROPEENNE				53 000,00				0,000	0,000	Eur	X	N	A-1
Préfinancement IEJ 2015	COMMISSION EUROPEENNE				1 590 490,50				0,000	0,000	Eur	X	N	A-1
Total général					3 469 829 594,79									

(1) Si un emprunt donne lieu à plusieurs mobilisations, indiquer la date de la première mobilisation.

(2) Nominal : montant emprunté à l'origine.

(3) Type de taux d'intérêt : F : fixe ; V : variable simple ; C : complexe (c'est-à-dire un taux variable qui n'est pas seulement défini comme la simple addition d'un taux usuel de référence et d'une marge exprimée en point de pourcentage).

(4) Mentionner le ou les types d'index (ex : Euribor 3 mois).

(5) Indiquer le niveau de taux à l'origine du contrat.

(6) Indiquer la périodicité des remboursements : A : annuelle ; M : mensuelle ; B : bimestrielle ; S : semestrielle, T : trimestrielle, X autre.

(7) Indiquer C pour amortissement constant, P pour amortissement progressif, F pour *in fine*, X pour autres à préciser.

(8) Catégorie d'emprunt à l'origine. Exemple A-1 (cf. la classification des emprunts suivant la typologie de la circulaire IOCB1015077C du 25 juin 2010 sur les produits financiers offerts aux collectivités territoriales).

IV – ANNEXES

ELEMENTS DU BILAN – ETAT DE LA DETTE – REPARTITION PAR NATURE DE DETTE

IV

B1.2

B1.2 – REPARTITION PAR NATURE DE DETTE (hors 16449 et 166) (suite)

Nature (Pour chaque ligne, indiquer le numéro de contrat)	Emprunts et dettes au 01/01/N											ICNE de l'exercice	
	Couverture ? O/N (10)	Montant couvert	Catégorie d'emprunt après ouverture éventuelle (11)	Capital restant dû au 01/01/N	Durée résiduelle (en années)	Type de taux (12)	Taux d'intérêt		Annuité de l'exercice				
							Index (13)	Niveau de taux d'intérêt à la date de vote du budget (14)	Capital	Charges d'intérêt (15)	Intérêts perçus (le cas échéant) (16)		
163 Emprunts obligataires (Total)		30 000 000,00		109 700 000,00						30 000 000,00	8 847 061,10	4 350 000,00	1 445 886,76
1.12.06 Obligataire groupé	N	0,00	A-1	24 700 000,00	3,85	F	FIXE	4,300	0,00	0,00	1 062 100,00	0,00	157 132,60
CA198	O	30 000 000,00	A-1	30 000 000,00	0,77	V	INFLATION	2,720	30 000 000,00	0,00	6 079 940,27	4 350 000,00	0,00
CA221	N	0,00	A-1	25 000 000,00	3,25	F	FIXE	3,800	0,00	0,00	950 520,83	0,00	729 166,66
CA227	N	0,00	A-1	15 000 000,00	2,25	F	FIXE	2,280	0,00	0,00	342 000,00	0,00	253 650,00
CA228	N	0,00	A-1	15 000 000,00	4,25	F	FIXE	2,750	0,00	0,00	412 500,00	0,00	305 937,50
164 Emprunts auprès des établissements financiers (Total)		151 484 584,71		1 956 751 492,81						138 933 960,35	39 517 275,95	569 757,91	7 674 470,96
1641 Emprunts en euros (total)		151 484 584,71		1 915 350 329,58						137 265 884,28	38 994 651,95	569 757,91	7 407 149,78
1.03.01 TGV Est - Versement 1	N	0,00	A-1	9 999 999,95	14,15	F	FIXE	4,610	666 666,67	0,00	461 000,00	0,00	363 336,29
1.03.02 TGV Est - Versement 2	N	0,00	A-1	7 500 000,00	14,90	F	FIXE	4,019	500 000,00	0,00	301 425,00	0,00	11 722,08
1.04.01 Investissements	N	0,00	A-1	1 000 000,00	0,33	F	FIXE	4,270	1 000 000,00	0,00	42 700,00	0,00	0,00
1.04.02 Investissements	N	0,00	A-1	666 666,62	0,42	F	FIXE	4,480	666 666,62	0,00	29 866,66	0,00	0,00
1.04.03 TGV Est - Versement 3	N	0,00	A-1	16 000 000,00	15,50	F	FIXE	4,018	1 000 000,00	0,00	642 880,00	0,00	326 462,50
1.05.01 TGV Est - Versement 4	N	0,00	A-1	18 666 666,62	16,00	F	FIXE	4,022	1 166 666,67	0,00	750 773,33	0,00	29 327,08
1.05.02 TGV Est	N	0,00	A-1	11 499 999,94	17,25	F	FIXE	3,835	666 666,68	0,00	437 403,06	0,00	1 154,05
1.05.03 TGV Est	N	0,00	A-1	11 499 999,94	17,25	F	FIXE	3,835	666 666,68	0,00	437 403,06	0,00	1 154,05
1.05.04 TGV Est	N	0,00	A-1	17 000 000,00	16,75	F	FIXE	3,520	1 000 000,00	0,00	597 813,32	0,00	1 564,44
1.05.05 Matériel roulant N°5	N	0,00	A-1	5 666 666,34	16,80	F	FIXE	3,700	333 333,35	0,00	207 876,61	0,00	15 896,30
1.05.06 Matériel roulant N°3	N	0,00	A-1	8 500 000,00	16,90	F	FIXE	3,700	500 000,00	0,00	307 543,50	0,00	6 469,95
1.06.01 Matériel roulant N°4	O	14 407 002,94	B-1	14 407 002,94	17,30	F	FIXE	3,960	580 522,49	569 757,91	1 109 301,40	0,00	101 901,16
1.06.02 Matériel roulant N°3	N	0,00	A-1	10 805 251,82	17,30	F	FIXE	3,960	435 391,90	0,00	427 318,42	0,00	76 425,87
1.06.03 Investissements N°6	N	0,00	A-1	2 084 427,00	2,30	F	FIXE	3,750	810 235,83	0,00	67 779,45	0,00	8 892,79
1.06.04 Matériel roulant N°3	N	0,00	A-1	66 385 115,10	17,80	F	FIXE	4,125	2 543 924,42	0,00	2 699 371,10	0,00	438 908,19
1.06.07 TGV Est Lot N°1	N	0,00	A-1	7 314 867,04	18,00	F	FIXE	3,680	286 603,17	0,00	268 942,70	0,00	65 378,48

Région Grand Est - Budget principal - BP - 2019

Nature (Pour chaque ligne, indiquer le numéro de contrat)	Emprunts et dettes au 01/01/N										Annuité de l'exercice			ICNE de l'exercice
	Couverture ? O/N (10)	Montant couvert	Catégorie d'emprunt après couverture éventuelle (11)	Capital restant dû au 01/01/N	Durée résiduelle (en années)	Type de taux (12)	Taux d'intérêt		Niveau de taux d'intérêt à la date de vote du budget (14)	Capital	Charges d'intérêt (15)	Intérêts perçus (le cas échéant) (16)		
							Index (13)							
1.07.01 TGV Est Lot N°1	N	0,00	B-1	15 895 434,99	19,00	C	TAUX STRUCTURES		4,150	505 283,87	660 924,84	0,00	161 446,96	
1.07.02 Investissements Lot 4	N	0,00	B-1	7 246 374,19	4,10	C	TAUX STRUCTURES		4,110	1 570 008,68	277 614,97	0,00	38 883,10	
1.08.01 Investissements	N	0,00	A-1	12 666 666,55	4,50	V	TAG 3M +0,02 %		0,000	2 666 666,67	25 600,00	0,00	29,50	
1.08.03 Investissements	N	0,00	A-1	4 285 714,30	2,90	V	EURIBOR 3M +0,014 %		0,000	1 428 571,40	13 500,00	0,00	63,30	
1.08.05 Matériel roulant	O	16 747 460,02	A-1	16 747 460,02	4,90	V	EURIBOR 3M +0,85 %		0,200	3 025 150,22	407 042,35	0,00	3 272,22	
1.09.05 Investissements 2009	O	23 169 355,25	A-1	23 169 355,25	10,90	V	EURIBOR 3M +0,47 %		0,100	1 983 511,50	515 029,42	0,00	1 199,93	
1.09.06 Investissements 2009	O	32 297 879,41	A-1	32 297 879,41	10,90	V	EURIBOR 3M +0,46 %		0,110	2 387 368,42	721 418,55	0,00	2 444,14	
1.09.07 Investissements 2009	O	28 912 887,13	A-1	28 912 887,13	10,90	V	EURIBOR 3M +0,43 %		0,080	2 480 267,44	622 901,41	0,00	414,92	
1.10.04 Investissements 2010	N	0,00	A-1	20 048 347,23	7,00	V	EURIBOR 3M +0,80 %		0,200	2 707 760,83	154 388,81	0,00	24,81	
1.10.05 Investissements 2010	N	0,00	A-1	20 506 639,74	11,90	F	FIXE		3,620	1 390 845,38	723 601,38	0,00	19 221,99	
1.10.06 Investissements 2010	N	0,00	A-1	6 367 218,87	11,90	V	EURIBOR 3M +0,53 %		0,170	486 573,20	47 272,44	0,00	130,87	
1.10.07 Investissements 2010	N	0,00	A-1	2 800 000,00	7,00	V	EURIBOR 1M +0,95 %		0,650	400 000,00	17 337,32	0,00	21,70	
1.11.01 Investissements 2011	N	0,00	A-1	10 333 333,43	7,50	V	TAG 3M +1,06 %		0,810	1 333 333,32	126 843,46	0,00	11 815,50	
1.11.02 Investissements 2011	N	0,00	A-1	10 000 000,10	7,30	V	EURIBOR 3M +0,74 %		0,360	1 333 333,32	104 633,15	0,00	8 123,66	
1.11.03 Investissements 2011	N	0,00	A-1	13 333 333,38	7,90	F	FIXE		4,098	1 666 666,66	529 325,00	0,00	31 873,33	
1.12.01 Investissements 2012	N	0,00	A-1	3 597 694,59	3,10	V	EURIBOR 3M +1,50 %		1,180	1 068 402,06	58 659,63	0,00	6 407,54	
1.12.02 Investissements 2012	N	0,00	A-1	6 769 851,68	8,00	F	FIXE		4,510	626 458,03	305 320,31	0,00	276 297,42	
1.12.03 Investissements 2012	N	0,00	A-1	9 460 288,47	8,25	F	FIXE		4,460	971 046,09	405 838,19	0,00	0,00	
1.12.05 Investissements 2012	N	0,00	A-1	1 188 106,79	3,50	F	FIXE		4,000	322 743,91	42 723,25	0,00	2 403,79	
1.13.01 TGV Est Phase 2-Vers 1	N	0,00	A-1	33 333 333,30	24,50	F	FIXE		2,935	1 333 333,34	968 550,00	0,00	404 377,78	
1.13.02 TGV Est Phase 2-Vers 2	N	0,00	A-1	17 811 304,11	24,90	F	FIXE		3,101	479 786,15	546 785,14	0,00	41 801,69	
1.13.03 Investissements	N	0,00	A-1	2 931 933,16	5,00	V	EURIBOR 3M +1,24 %		0,980	501 130,54	36 720,62	0,00	6 444,14	
1.13.04 Investissements	N	0,00	A-1	2 624 585,32	5,00	V	LIVRET A +0,75 %		1,500	504 184,32	63 544,52	0,00	176,70	

Région Grand Est - Budget principal - BP - 2019

Nature (Pour chaque ligne, indiquer le numéro de contrat)	Emprunts et dettes au 01/01/N										Annuité de l'exercice				ICNE de l'exercice
	Couverture ? O/N (10)	Montant couvert	Catégorie d'emprunt après couverture éventuelle (11)	Capital restant dû au 01/01/N	Durée résiduelle (en années)	Type de taux (12)	Taux d'intérêt		Niveau de taux d'intérêt à la date de vote du budget (14)	Capital	Charges d'intérêt (15)	Intérêts perçus (le cas échéant) (16)			
							Index (13)								
1.14.01 Investissements	N	0,00	A-1	18 724 687,39	10,30	F	FIXE		3,240	1 522 649,51	588 304,05	0,00	100 631,92		
1.14.02 TER-Vers 1	N	0,00	A-1	17 333 333,36	25,60	V	EURIBOR 6M +0,49 %		0,220	666 666,66	72 918,82	0,00	21 893,27		
1.14.03 LGV-Vers 1	N	0,00	A-1	17 333 333,36	25,90	V	EURIBOR 6M +0,412 %		0,140	666 666,66	64 476,62	0,00	5 616,20		
1.14.04 Universités - Vers 1	N	0,00	A-1	4 039 497,13	15,90	F	FIXE		2,950	243 134,78	115 211,47	0,00	8 923,52		
1.15.01 Investissements	N	0,00	A-1	1 960 519,93	3,75	V	EURIBOR 3M +0,87 %		0,560	512 416,71	15 560,58	0,00	2 484,59		
1.15.02 LGV-Vers 2	N	0,00	A-1	17 999 999,99	26,50	F	FIXE		1,444	666 666,67	259 920,00	0,00	146 699,70		
1.15.03 Universités - Vers 2	N	0,00	A-1	8 200 154,12	16,80	V	LIVRET A +0,75 %		1,500	482 362,01	123 002,31	0,00	47 914,63		
1.15.04 LGV-Vers 3	N	0,00	A-1	18 000 000,02	26,90	F	FIXE		1,676	666 666,66	298 886,67	0,00	29 050,67		
16.01 Universités - Vers 3	N	0,00	A-1	9 150 300,00	17,50	V	LIVRET A +0,75 %		1,500	508 350,00	137 254,50	0,00	53 983,70		
16.02 Infrastructures Transport	N	0,00	A-1	7 843 333,34	12,50	V	LIVRET A +0,75 %		1,500	603 333,33	117 650,00	0,00	44 948,33		
16.03 Investissements 2016	N	0,00	A-1	13 820 915,00	19,40	V	EURIBOR 6M +0,02 %		0,000	0,00	29 500,00	0,00	0,00		
16.04 TER-Vers 2	N	0,00	A-1	15 750 000,00	17,90	F	FIXE		0,940	875 000,00	146 459,70	0,00	12 078,91		
16.05 E420 Rocroi Charleville	N	0,00	A-1	33 300 000,00	17,90	F	FIXE		0,950	1 850 000,00	310 642,75	0,00	20 660,90		
16.06 Lycées	N	0,00	A-1	18 000 000,00	17,90	F	FIXE		0,960	1 000 000,00	172 260,00	0,00	8 134,50		
16.07 Investissements	N	0,00	A-1	47 330 259,37	18,10	V	EURIBOR 3M +0,53 %		0,250	1 633 095,39	291 068,76	0,00	20 182,92		
16.08 Investissements	N	0,00	A-1	27 375 000,00	18,10	F	FIXE		0,890	1 500 000,00	238 631,26	0,00	19 190,83		
16.09 PCV 0%	N	0,00	A-1	3 596 484,60	17,90	F	FIXE		0,000	199 804,70	0,00	0,00	0,00		
17.01 Investissements	N	0,00	A-1	36 500 000,00	18,00	F	FIXE		0,890	2 000 000,00	318 175,00	0,00	46 910,42		
17.02 Investissements	N	0,00	A-1	24 809 068,19	6,90	V	EURIBOR 3M +0,03 %		0,000	492 449,59	50 500,00	0,00	0,00		
17.03 PCV 0%	N	0,00	A-1	19 206 150,00	18,70	F	FIXE		0,000	1 010 850,00	0,00	0,00	0,00		
17.04 Lycées	N	0,00	A-1	37 333 333,32	13,80	F	FIXE		0,984	2 666 666,68	339 353,33	0,00	21 585,78		
18.01 Investissements	N	0,00	A-1	9 666 666,67	14,25	F	FIXE		1,210	666 666,66	114 950,00	0,00	27 225,00		
18.02 Investissements	N	0,00	A-1	9 666 666,67	14,25	F	FIXE		1,210	666 666,66	114 950,00	0,00	25 712,50		
18.03 Investissements	N	0,00	A-1	30 000 000,00	14,10	F	FIXE		1,110	2 000 000,00	333 000,00	0,00	284 900,00		
18.04 Investissements	N	0,00	A-1	10 000 000,00	14,25	F	FIXE		1,000	621 237,80	100 000,00	0,00	69 559,15		
18.05 PCV 0%	N	0,00	A-1	6 198 750,67	19,80	F	FIXE		0,000	413 250,05	0,00	0,00	0,00		
18.06 Réhabilitation Lycées	N	0,00	A-1	21 000 000,00	20,00	V	LIVRET A +0,75 %		1,500	1 050 000,00	282 236,02	0,00	74 395,32		

Région Grand Est - Budget principal - BP - 2019

Nature (Pour chaque ligne, indiquer le numéro de contrat)	Emprunts et dettes au 01/01/N										Annuité de l'exercice			ICNE de l'exercice
	Couverture ? O/N (10)	Montant couvert	Catégorie d'emprunt après couverture éventuelle (11)	Capital restant dû au 01/01/N	Durée résiduelle (en années)	Type de taux (12)	Taux d'intérêt		Niveau de taux d'intérêt à la date de vote du budget (14)	Capital	Charges d'intérêt (15)	Intérêts perçus (le cas échéant) (16)		
							Index (13)							
18.07 Alsace Très Haut Débit	N	0,00	A-1	40 000 000,00	20,00	F	FIXE		1,467	2 000 000,00	575 797,50	0,00	90 280,00	
A095	N	0,00	A-1	839 659,09	1,50	V	Livret A +0,75		1,500	419 829,55	12 594,89	0,00	2 606,44	
A100	N	0,00	A-1	419 397,64	2,50	V	Livret A +0,75		1,500	139 799,21	6 290,96	0,00	1 735,84	
A101	N	0,00	A-1	102 429,84	2,50	V	Livret A +0,75		1,500	34 143,28	1 536,45	0,00	423,95	
A102	N	0,00	A-1	1 543 301,98	8,00	V	Livret A		0,750	166 397,72	11 574,76	0,00	10 298,09	
A106	N	0,00	B-1	2 000 000,08	3,00	C	Taux fixe 4.3% à barrière 6% sur Euribor 3M		4,360	666 666,66	87 194,45	0,00	2 548,15	
A107	N	0,00	A-1	2 666 666,66	4,00	F	Taux fixe à 3.98 %		4,040	666 666,67	107 312,59	0,00	3 316,67	
A108	N	0,00	B-1	1 999 999,84	3,00	C	Taux fixe 4.26% à barrière 6% sur Euribor 12 M(Postfixé)		4,320	666 666,68	75 319,17	0,00	2 366,67	
A111	N	0,00	B-1	2 000 000,00	2,00	C	Taux fixe 3.99% à barrière 6% sur Euribor 12 M(Postfixé)		4,050	1 000 000,00	65 474,79	0,00	1 662,50	
A114	N	0,00	B-1	1 333 333,52	1,00	C	Taux fixe 3.45% à barrière 6% sur Euribor 12M(Postfixé)		3,500	1 333 333,52	29 101,40	0,00	1 026,30	
A115	N	0,00	A-1	2 000 000,00	2,00	V	Euribor 3M + (-0.01)		0,000	1 000 000,00	5 000,00	0,00	0,00	
A118	O	1 333 333,33	A-1	1 333 333,33	0,20	F	Taux fixe à 3.9845 %		4,370	1 333 333,33	21 000,00	0,00	69,28	
A119	O	2 000 000,00	A-1	2 000 000,00	0,50	F	Taux fixe à 3.825 %		4,210	2 000 000,00	52 090,56	0,00	104,24	
A120	N	0,00	A-1	3 757 443,95	6,00	V	LEP + (-0.05)		1,200	517 761,01	45 089,33	0,00	38 768,21	
A121	N	0,00	A-1	1 600 000,00	1,00	F	Taux fixe à 3.61 %		3,660	800 000,00	58 562,22	0,00	29 200,89	
A122	N	0,00	A-1	2 000 000,00	1,25	F	Taux fixe à 3.515 %		3,560	1 000 000,00	71 276,39	0,00	30 560,97	
A123	N	0,00	A-1	8 050 000,00	7,00	F	Taux fixe à 3.5 %		3,490	1 150 000,00	281 750,00	0,00	14 087,50	
A124	N	0,00	A-1	2 000 000,00	2,00	F	Taux fixe à 3.49 %		3,540	1 000 000,00	57 754,66	0,00	96,94	

Région Grand Est - Budget principal - BP - 2019

Nature (Pour chaque ligne, indiquer le numéro de contrat)	Emprunts et dettes au 01/01/N										Annuité de l'exercice			ICNE de l'exercice
	Couverture ? O/N (10)	Montant couvert	Catégorie d'emprunt après couverture éventuelle (11)	Capital restant dû au 01/01/N	Durée résiduelle (en années)	Type de taux (12)	Taux d'intérêt		Niveau de taux d'intérêt à la date de vote du budget (14)	Capital	Charges d'intérêt (15)	Intérêts perçus (le cas échéant) (16)		
							Index (13)							
A125	N	0,00	B-1	2 000 000,00	2,00	C	(Euribor 12M-0.1125)-Floor à 3.2625 activant à 2 sur Euribor 12M	3,190	1 000 000,00	63 875,00	0,00	262,50		
A126	O	4 000 000,00	A-1	4 000 000,00	2,00	V	(TAG 3M + 0.0349)-Floor -0.0349 sur TAG 3M	2,360	2 000 000,00	166 200,00	0,00	0,00		
A127	N	0,00	A-1	313 193,29	2,00	F	Taux fixe à 3.3 %	3,290	156 596,67	10 335,38	0,00	28,71		
A128	N	0,00	F-6	166 666,47	1,00	C	Taux fixe 3.59% à barrière 1.44 sur EUR-CHF (3.59%/0.5/1.44)	19,830	166 666,47	310 000,00	0,00	1 525,30		
A129	N	0,00	A-1	18 000 000,00	17,50	V	Livret A +0,75	1,500	1 000 000,00	270 000,00	0,00	105 541,67		
A130	N	0,00	A-1	11 999 999,96	17,50	F	Taux fixe à 4.14 %	4,130	666 666,67	496 800,00	0,00	318 013,33		
A132	N	0,00	A-1	5 457 399,79	8,00	V	Euribor 3M	0,000	516 912,70	15 500,00	0,00	0,00		
A133	N	0,00	A-1	4 370 000,00	8,00	F	Taux fixe à 3.82 %	3,810	546 250,00	166 934,00	0,00	4 057,42		
A135	N	0,00	A-1	25 333 333,37	18,00	F	Taux fixe à 4.04 %	4,030	1 333 333,33	1 023 466,67	0,00	958 826,67		
A136	N	0,00	A-1	19 000 000,00	19,00	F	Taux fixe à 4.723 %	4,710	1 000 000,00	897 370,00	0,00	40 145,50		
A137	O	12 666 666,63	B-1	12 666 666,63	19,00	V	Euribor 3M + 0.003	3,500	666 666,67	494 815,74	0,00	0,00		
A138	N	0,00	A-1	31 666 666,63	19,00	V	Euribor 3M + 0.003	0,000	1 666 666,67	42 695,00	0,00	0,00		
A139	N	0,00	A-1	5 890 000,00	19,00	F	Taux fixe à 4.52 %	4,510	310 000,00	266 228,00	0,00	1 401,20		
A140	N	0,00	A-1	5 383 333,37	19,00	F	Taux fixe à 4.52 %	4,510	283 333,33	243 326,67	0,00	1 280,67		
A141	N	0,00	A-1	32 284 033,30	20,00	F	Taux fixe à 4.23 %	4,220	1 614 201,67	1 365 614,61	0,00	154 959,32		
A142	N	0,00	A-1	3 000 000,00	20,00	V	Livret A +0,75 %	1,500	150 000,00	45 000,00	0,00	17 693,75		
A143	N	0,00	A-1	13 440 000,00	15,75	V	(Euribor 3M-Floor -0.133 sur Euribor 3M) + 0.133	0,000	840 000,00	41 500,00	0,00	0,00		
A144	N	0,00	A-1	22 745 600,00	16,00	V	Euribor 3M + 0.133	0,000	1 421 600,00	68 000,00	0,00	0,00		
A145	N	0,00	A-1	6 592 000,00	16,00	V	Livret A + 1	1,750	412 000,00	131 840,00	0,00	8 712,08		
A146	N	0,00	A-1	30 585 600,00	16,00	F	Taux fixe à 3.88 %	3,860	1 911 600,00	1 186 721,28	0,00	89 622,18		
A147	N	0,00	A-1	20 400 000,00	16,50	V	(Euribor 12M-Floor -0.32 sur Euribor 12M) + 0.32	0,410	1 200 000,00	28 671,07	0,00	28 607,54		

Région Grand Est - Budget principal - BP - 2019

Nature (Pour chaque ligne, indiquer le numéro de contrat)	Emprunts et dettes au 01/01/N										Annuité de l'exercice			ICNE de l'exercice
	Couverture ? O/N (10)	Montant couvert	Catégorie d'emprunt après couverture éventuelle (11)	Capital restant dû au 01/01/N	Durée résiduelle (en années)	Type de taux (12)	Taux d'intérêt		Niveau de taux d'intérêt à la date de vote du budget (14)	Capital	Charges d'intérêt (15)	Intérêts perçus (le cas échéant) (16)		
							Index (13)							
A148	N	0,00	A-1	11 406 844,00	16,80	F	Taux fixe à 3.15 %		3,190	515 923,00	357 197,44	0,00	67 659,85	
A149	N	0,00	A-1	11 547 175,00	17,00	F	Taux fixe à 3.19 %		3,230	510 699,00	369 313,24	0,00	83 126,12	
A150	N	0,00	A-1	375 459,89	7,00	F	Taux fixe à 1.82 %		1,820	50 759,87	6 488,25	0,00	476,05	
A151	N	0,00	A-1	15 471 522,61	17,00	V	(Euribor 3M-Floor -0.5 sur Euribor 3M) + 0.5		0,350	860 949,69	80 674,77	0,00	6 436,77	
A152	N	0,00	A-1	28 800 000,00	18,00	V	Euribor 3M + 1,202		0,990	1 600 000,00	428 815,00	0,00	6 460,66	
A153	N	0,00	A-1	4 420 000,00	13,00	F	Taux fixe à 3.64 %		3,630	340 000,00	160 888,00	0,00	11 963,47	
A154	N	0,00	A-1	11 830 000,00	13,00	F	Taux fixe à 3.59 %		3,580	910 000,00	424 697,00	0,00	31 580,03	
A155	N	0,00	A-1	28 000 000,00	14,00	F	Taux fixe à 2.615 %		2,610	2 000 000,00	732 200,00	0,00	47 215,28	
A156	N	0,00	A-1	7 910 000,00	13,75	F	Taux fixe à 3.43 %		3,420	565 000,00	271 313,00	0,00	62 283,56	
A157	N	0,00	A-1	18 750 000,00	14,50	F	Taux fixe à 2.342 %		2,340	1 250 000,00	439 125,00	0,00	265 264,03	
A158	N	0,00	A-1	18 750 000,00	14,50	V	Euribor 3M + 0.654		0,440	1 250 000,00	165 000,00	0,00	12 847,54	
A159	N	0,00	A-1	40 000 000,00	15,25	V	Euribor 12M + 0.573		0,470	2 500 000,00	189 500,00	0,00	140 615,50	
A160	N	0,00	A-1	24 000 000,00	16,00	F	Taux fixe à 1.6 %		1,600	1 500 000,00	384 000,00	0,00	10 939,23	
A161	N	0,00	A-1	34 000 000,00	16,10	F	Taux fixe à 1.227 %		1,220	2 000 000,00	417 180,00	0,00	340 288,00	
A162	N	0,00	A-1	13 600 000,00	17,00	V	Euribor 3M + 0.79		0,790	800 000,00	128 000,00	0,00	8 145,78	
A163	N	0,00	A-1	18 000 000,00	17,30	V	Livret A + 0.75		1,500	1 000 000,00	315 000,00	0,00	170 469,24	
CA170	N	0,00	A-1	7 500 000,00	4,90	V	EURIBOR 3M		0,000	1 500 000,00	28 000,00	0,00	0,00	
CA173	N	0,00	A-1	89 694,48	0,00	V	TAG 3M		0,000	89 694,48	500,00	0,00	0,00	
CA175	N	0,00	A-1	975 000,00	0,50	V	EURIBOR 3M		0,000	975 000,00	4 000,00	0,00	0,00	
CA176	N	0,00	A-1	800 000,00	0,90	V	EURIBOR 3M		0,000	800 000,00	4 100,00	0,00	0,00	
CA179	N	0,00	A-1	800 000,00	0,90	F	FIXE		4,060	800 000,00	20 457,90	0,00	0,00	
CA184	N	0,00	A-1	500 000,00	0,90	F	FIXE		3,680	500 000,00	18 655,56	0,00	0,00	
CA185	N	0,00	A-1	184 500,00	0,00	V	TAG 3M		0,000	184 500,00	0,00	0,00	0,00	
CA186	N	0,00	A-1	900 000,00	0,00	V	TAG 3M		0,000	900 000,00	0,00	0,00	0,00	
CA189	N	0,00	A-1	4 000 000,00	5,00	F	FIXE		2,000	1 000 000,00	73 122,30	0,00	1 330,00	
CA190	N	0,00	A-1	2 000 000,00	4,90	V	TAG 3M		0,000	500 000,00	5 200,00	0,00	0,00	
CA191	N	0,00	A-1	2 190 000,00	4,90	V	TAG 3M		0,000	550 000,00	5 000,00	0,00	0,00	

Région Grand Est - Budget principal - BP - 2019

Nature (Pour chaque ligne, indiquer le numéro de contrat)	Emprunts et dettes au 01/01/N										Annuité de l'exercice			ICNE de l'exercice
	Couverture ? O/N (10)	Montant couvert	Catégorie d'emprunt après couverture éventuelle (11)	Capital restant dû au 01/01/N	Durée résiduelle (en années)	Type de taux (12)	Taux d'intérêt		Niveau de taux d'intérêt à la date de vote du budget (14)	Capital	Charges d'intérêt (15)	Intérêts perçus (le cas échéant) (16)		
							Index (13)							
CA192	N	0,00	A-1	8 800 000,00	8,90	F	FIXE		3,940	0,00	346 720,00	0,00	28 006,74	
CA196	N	0,00	A-1	5 600 000,00	7,50	C	FIXE		3,920	700 000,00	215 747,00	0,00	80 566,89	
CA199	N	0,00	A-1	5 550 000,00	7,90	F	FIXE		3,530	0,00	195 915,00	0,00	15 826,04	
CA200	N	0,00	A-1	5 600 000,00	8,90	F	FIXE		4,310	0,00	244 712,22	0,00	20 113,33	
CA208	O	6 300 000,00	A-1	6 300 000,00	9,50	V	TAG 3M		0,000	0,00	200 580,31	0,00	0,00	
CA209	N	0,00	A-1	14 400 000,00	19,90	V	TAG 3M		4,060	0,00	23 900,00	0,00	0,00	
CA216	O	9 650 000,00	A-1	9 650 000,00	21,50	V	EURIBOR 1M		0,220	0,00	385 141,28	0,00	24,98	
CA217	N	0,00	A-1	388 425,24	7,10	F	FIXE		1,850	50 536,14	6 836,62	0,00	1 007,10	
CA219	N	0,00	A-1	5 333 333,52	8,00	V	EURIBOR 3M		0,630	666 666,64	52 390,00	0,00	82,03	
CA222	N	0,00	A-1	14 287 134,08	8,80	V	EURIBOR 6M		0,600	621 030,98	112 500,00	0,00	13 544,09	
CA223	N	0,00	A-1	16 500 000,08	8,80	V	EURIBOR 3M		1,440	1 833 333,32	290 559,28	0,00	29 119,20	
CA224	N	0,00	A-1	12 000 000,08	8,80	V	EURIBOR 3M		0,690	1 333 333,32	129 754,22	0,00	10 848,63	
CA225	N	0,00	A-1	3 083 333,41	9,10	V	EURIBOR 3M		1,350	333 333,32	48 271,25	0,00	5 050,56	
CA229	N	0,00	A-1	8 070 000,00	16,90	V	LIVRET A		1,750	0,00	161 400,00	0,00	11 376,46	
CA230	N	0,00	A-1	9 885 000,00	16,90	V	LIVRET A		1,750	0,00	197 700,00	0,00	13 935,10	
CA231	N	0,00	A-1	32 500 000,00	13,80	V	EURIBOR 3M		0,350	0,00	165 000,00	0,00	10 186,61	
CA232	N	0,00	A-1	29 800 000,00	14,50	F	FIXE		1,600	0,00	476 800,00	0,00	197 342,22	
CA233	N	0,00	A-1	23 000 000,00	19,10	V	LIVRET A		1,350	1 194 805,20	302 922,04	0,00	23 594,04	
CA234	N	0,00	A-1	22 000 000,00	19,10	V	LIVRET A		1,350	1 142 857,16	289 751,52	0,00	22 568,21	
CA235	N	0,00	A-1	29 400 000,00	16,50	F	FIXE		1,430	0,00	420 126,00	0,00	138 874,98	
1643 Emprunts en devises (total)		0,00		10 651 163,23						1 668 076,07	472 524,00	0,00	267 321,18	
A131	N	0,00	F-6	8 000 000,00	7,30	C	3.0375 %		4,440	1 000 000,00	362 524,00	0,00	201 171,32	
A134	N	0,00	F-6	2 651 163,23	3,10	C	2.5575 %		3,760	668 076,07	110 000,00	0,00	66 149,86	
16441 Emprunts assortis d'une option de tirage sur ligne de trésorerie (total) (9)		0,00		30 750 000,00						0,00	50 100,00	0,00	0,00	
CA194	N	0,00	A-1	18 750 000,00	6,80	V	EAONIA		0,050	0,00	42 600,00	0,00	0,00	
CA212	N	0,00	A-1	8 000 000,00	19,50	V	T4M		0,000	0,00	3 600,00	0,00	0,00	
CA214	N	0,00	A-1	4 000 000,00	19,50	V	T4M		0,000	0,00	3 900,00	0,00	0,00	
165 Dépôts et cautionnements reçus (Total)		0,00		12 428,00						1 115,00	0,00	0,00	0,00	
	N	0,00	-	300,00	0,00				0,000	0,00	0,00	0,00	0,00	

Région Grand Est - Budget principal - BP - 2019

Nature (Pour chaque ligne, indiquer le numéro de contrat)	Emprunts et dettes au 01/01/N										Annuité de l'exercice			ICNE de l'exercice
	Couverture ? O/N (10)	Montant couvert	Catégorie d'emprunt après couverture éventuelle (11)	Capital restant dû au 01/01/N	Durée résiduelle (en années)	Type de taux (12)	Taux d'intérêt		Capital	Charges d'intérêt (15)	Intérêts perçus (le cas échéant) (16)			
							Index (13)	Niveau de taux d'intérêt à la date de vote du budget (14)						
	N	0,00	-	360,00	0,00			0,00	0,00	0,00	0,00	0,00	0,00	
	N	0,00	-	1 220,00	0,00			0,000	0,00	0,00	0,00	0,00	0,00	
	N	0,00	-	300,00	0,00			0,000	0,00	0,00	0,00	0,00	0,00	
	N	0,00	-	460,00	0,00			0,000	0,00	0,00	0,00	0,00	0,00	
	N	0,00	-	1 218,00	0,00			0,000	0,00	0,00	0,00	0,00	0,00	
	N	0,00	-	300,00	0,00			0,000	0,00	0,00	0,00	0,00	0,00	
	N	0,00	-	600,00	0,00			0,000	0,00	0,00	0,00	0,00	0,00	
	N	0,00	-	360,00	0,00			0,000	0,00	0,00	0,00	0,00	0,00	
	N	0,00	-	380,00	0,00			0,000	0,00	0,00	0,00	0,00	0,00	
	N	0,00	-	460,00	0,00			0,000	0,00	0,00	0,00	0,00	0,00	
	N	0,00	-	195,00	0,00			0,000	0,00	0,00	0,00	0,00	0,00	
	N	0,00	-	380,00	0,00			0,000	0,00	0,00	0,00	0,00	0,00	
	N	0,00	-	300,00	0,00			0,000	0,00	0,00	0,00	0,00	0,00	
	N	0,00	-	300,00	0,00			0,000	0,00	0,00	0,00	0,00	0,00	
	N	0,00	-	1 680,00	0,00			0,000	0,00	0,00	0,00	0,00	0,00	
	N	0,00	-	0,00	0,00			0,000	460,00	0,00	0,00	0,00	0,00	
	N	0,00	-	820,00	0,00			0,000	0,00	0,00	0,00	0,00	0,00	
	N	0,00	-	195,00	0,00			0,000	0,00	0,00	0,00	0,00	0,00	
	N	0,00	-	520,00	0,00			0,000	460,00	0,00	0,00	0,00	0,00	
	N	0,00	-	460,00	0,00			0,000	0,00	0,00	0,00	0,00	0,00	
	N	0,00	-	300,00	0,00			0,000	0,00	0,00	0,00	0,00	0,00	
	N	0,00	-	380,00	0,00			0,000	0,00	0,00	0,00	0,00	0,00	
	N	0,00	-	940,00	0,00			0,000	0,00	0,00	0,00	0,00	0,00	
	N	0,00	-	0,00	0,00			0,000	195,00	0,00	0,00	0,00	0,00	
		0,00		222 082 232,43					12 817 425,29		7 726 914,26	0,00	0,00	
167 Emprunts et dettes assortis de conditions particulières (Total)														
1671 Avances consolidées du Trésor (total)		0,00		0,00					0,00		0,00	0,00	0,00	
1672 Emprunts sur comptes spéciaux (total)		0,00		0,00					0,00		0,00	0,00	0,00	
1675 Dettes pour METP et PPP (total)		0,00		222 082 232,43					12 817 425,29		7 726 914,26	0,00	0,00	
Lycée Bains les Bains Ph.1	N	0,00	A-1	7 949 414,28	14,75	F	FIXE	3,208	455 945,66		249 568,71	0,00	0,00	

Région Grand Est - Budget principal - BP - 2019

Nature (Pour chaque ligne, indiquer le numéro de contrat)	Emprunts et dettes au 01/01/N										Annuité de l'exercice			ICNE de l'exercice
	Couverture ? O/N (10)	Montant couvert	Catégorie d'emprunt après couverture éventuelle (11)	Capital restant dû au 01/01/N	Durée résiduelle (en années)	Type de taux (12)	Taux d'intérêt		Niveau de taux d'intérêt à la date de vote du budget (14)	Capital	Charges d'intérêt (15)	Intérêts perçus (le cas échéant) (16)		
							Index (13)							
Lycée Bains les Bains Ph.2	N	0,00	A-1	8 065 540,60	14,75	F	FIXE		3,280	459 970,66	257 971,77	0,00	0,00	
Lycée Bains les Bains Ph.3	N	0,00	A-1	5 655 008,81	14,75	F	FIXE		2,590	343 301,41	131 982,59	0,00	0,00	
Lycée Bains les Bains Ph.4	N	0,00	A-1	6 050 252,77	14,75	F	FIXE		2,990	323 856,17	334 143,95	0,00	0,00	
Lycée de Jarmy Ph.1	N	0,00	A-1	54 787 994,43	14,75	F	FIXE		3,220	2 816 282,40	2 060 120,40	0,00	0,00	
Lycée de Jarmy Ph.2	N	0,00	A-1	3 673 006,00	14,75	F	FIXE		3,330	194 240,40	125 035,20	0,00	0,00	
Lycée de Jarmy Ph.3	N	0,00	A-1	1 255 929,20	14,75	F	FIXE		3,440	66 069,60	43 587,60	0,00	0,00	
Lycée de Montigny /es Metz Ph. 1	N	0,00	A-1	37 632 988,79	14,75	F	FIXE		4,020	1 952 233,62	1 506 821,38	0,00	0,00	
Lycée de Montigny /es Metz Ph.2	N	0,00	A-1	4 997 951,68	14,75	F	FIXE		3,500	269 474,46	174 754,88	0,00	0,00	
Lycée de Pont à Mousson Ph.1	N	0,00	A-1	20 985 926,59	14,75	F	FIXE		3,400	1 122 443,08	938 260,77	0,00	0,00	
Lycée de Pont à Mousson Ph.2	N	0,00	A-1	24 578 107,22	14,75	F	FIXE		2,500	1 560 443,13	547 710,64	0,00	0,00	
Lycée de Pont à Mousson Ph.3	N	0,00	A-1	26 529 678,76	14,75	F	FIXE		2,020	1 754 570,66	439 853,29	0,00	0,00	
R1T1 20 ans	N	0,00	A-1	6 664 811,56	11,00	F	Taux fixe à 3.69 %		3,670	500 852,15	347 442,04	0,00	0,00	
R1T2 20 ans	N	0,00	A-1	12 843 787,37	11,00	F	Taux fixe à 3.71 %		3,690	964 168,30	559 015,63	0,00	0,00	
R1T3	N	0,00	A-1	421 834,37	11,00	F	Taux fixe à 2.6008 %		2,590	33 573,59	10 645,41	0,00	0,00	
1676 Dettes envers locataires-acquéreurs (total)		0,00		0,00						0,00	0,00	0,00	0,00	
1678 Autres emprunts et dettes (total)		0,00		0,00						0,00	0,00	0,00	0,00	
168 Emprunts et dettes assimilés (Total)		0,00		15 044 875,09						0,00	0,00	0,00	0,00	
1681 Autres emprunts (total)		0,00		0,00						0,00	0,00	0,00	0,00	
1682 Bons à moyen terme négociables (total)		0,00		0,00						0,00	0,00	0,00	0,00	
1687 Autres dettes (total)		0,00		15 044 875,09						0,00	0,00	0,00	0,00	
Préfinancement FSE 2014	N	0,00	A-1	391 322,04	0,00				0,000	0,00	0,00	0,00	0,00	
Préfinancement FSE 2015	N	0,00	A-1	391 305,69	0,00				0,000	0,00	0,00	0,00	0,00	
Préfinancement Feder 2014	N	0,00	A-1	1 706 571,29	0,00				0,000	0,00	0,00	0,00	0,00	
Préfinancement Feder 2015	N	0,00	A-1	1 706 571,29	0,00				0,000	0,00	0,00	0,00	0,00	
Préfinancement Fonds Européens	N	0,00	A-1	1 639 500,82	0,00				0,000	0,00	0,00	0,00	0,00	
Préfinancement Fonds Européens	N	0,00	A-1	2 194 099,30	0,00				0,000	0,00	0,00	0,00	0,00	
Préfinancement Fonds Européens	N	0,00	A-1	869 547,18	0,00				0,000	0,00	0,00	0,00	0,00	
Préfinancement Fonds Européens	N	0,00	A-1	2 351 573,65	0,00				0,000	0,00	0,00	0,00	0,00	

Région Grand Est - Budget principal - BP - 2019

Nature (Pour chaque ligne, indiquer le numéro de contrat)	Emprunts et dettes au 01/01/N										Annuité de l'exercice			ICNE de l'exercice
	Couverture ? O/N (10)	Montant couvert	Catégorie d'emprunt après couverture éventuelle (11)	Capital restant dû au 01/01/N	Durée résiduelle (en années)	Type de taux (12)	Taux d'intérêt		Capital	Charges d'intérêt (15)	Intérêts perçus (le cas échéant) (16)			
							Index (13)	Niveau de taux d'intérêt à la date de vote du budget (14)						
Préfinancement Fonds Européens	N	0,00	A-1	2 150 893,33	0,00			0,000	0,00	0,00	0,00	0,00		
Préfinancement IEJ 2014	N	0,00	A-1	53 000,00	0,00			0,000	0,00	0,00	0,00	0,00		
Préfinancement IEJ 2015	N	0,00	A-1	1 590 490,50	0,00			0,000	0,00	0,00	0,00	0,00		
Total général		181 484 584,71		2 303 591 028,33					181 752 500,64	56 091 251,31	4 919 757,91	9 120 357,72		

(9) S'agissant des emprunts assortis d'une ligne de trésorerie, il faut faire ressortir le remboursement du capital de la dette prévue pour l'exercice correspondant au véritable endettement.

(10) Si l'emprunt est soumis à couverture, il convient de compléter le tableau « détail des opérations de couverture ».

(11) Catégorie d'emprunt. Exemple A-1 (cf. la classification des emprunts suivant la typologie de la circulaire IOCB1015077C du 25 juin 2010 sur les produits financiers offerts aux collectivités territoriales).

(12) Type de taux d'intérêt après opérations de couverture : F : fixe ; V : variable simple ; C : complexe (c'est-à-dire un taux variable qui n'est pas seulement défini comme la simple addition d'un taux usuel de référence et d'une marge exprimée en point de pourcentage).

(13) Mentionner l'index en cours au 01/01/N après opérations de couverture.

(14) Taux après opérations de couverture éventuelles. Pour les emprunts à taux variable, indiquer le niveau à la date de vote du budget.

(15) Il s'agit des intérêts dus au titre du contrat initial et comptabilisés à l'article 66111 « Intérêts réglés à l'échéance » (intérêts décaissés) et intérêts éventuels dus au titre du contrat d'échange éventuel et comptabilisés à l'article 668.

(16) Indiquer les intérêts éventuellement reçus au titre du contrat d'échange éventuel et comptabilisés au 768.

IV – ANNEXES

IV

ELEMENTS DU BILAN – ETAT DE LA DETTE – REPARTITION DES EMPRUNTS PAR STRUCTURE DE TAUX

B1.3

B1.3 – REPARTITION DES EMPRUNTS PAR STRUCTURE DE TAUX (HORS A1)

Emprunts ventilés par structure de taux selon le risque le plus élevé (Pour chaque ligne, indiquer le numéro de contrat) (1)	Organisme prêteur ou chef de file	Nominal (2)	Capital restant dû au 01/01/N (3)	Type d'indices (4)	Durée du contrat	Dates des périodes bonifiées	Taux minimal (5)	Taux maximal (6)	Coût de sortie (7)	Taux maximal après couverture éventuelle (8)	Niveau du taux à la date de vote du budget (9)	Intérêts à payer au cours de l'exercice (10)	Intérêts à percevoir au cours de l'exercice (le cas échéant) (11)	% par type de taux selon le capital restant dû
TOTAL (A)		0,00	0,00						0,00			0,00	0,00	0,00
Barrière simple (B)														
1.07.01 TGV Est Lot N°1	SFIL CAFFIL	20 000 000,00	15 895 434,99	1	30,00		4,15	EURIBOR 3M-0,05	2 318 406,84		4,150	660 924,84	0,00	0,69
1.07.02 Investissements Lot 4	SFIL CAFFIL	20 000 000,00	7 246 374,19	1	15,00		4,11	EURIBOR 3M-0,05	619 124,48		4,110	277 614,97	0,00	0,31
A106	SOCIETE GENERALE	10 000 000,00	2 000 000,08	1	15,00		Taux fixe 4,3% à barrière 6% sur Euribor 03 M	Taux fixe 4,3% à barrière 6% sur Euribor 03 M	153 949,47		4,360	87 194,45	0,00	0,09
A108	CREDIT AGRICOLE	10 000 000,00	1 999 999,84	1	15,00		Taux fixe 4,26% à barrière 6% sur Euribor 12 M(Postifixe)	Taux fixe 4,26% à barrière 6% sur Euribor 12 M(Postifixe)	142 870,83		4,320	75 319,17	0,00	0,09
A111	CREDIT AGRICOLE	15 000 000,00	2 000 000,00	1	15,00		Taux fixe 3,99% à barrière 6% sur Euribor 12 M(Postifixe)	Taux fixe 3,99% à barrière 6% sur Euribor 12 M(Postifixe)	0,00		4,050	65 474,79	0,00	0,09
A114	SOCIETE GENERALE	20 000 000,00	1 333 333,52	1	15,00		Taux fixe 3,45% à barrière 6% sur Euribor 12 M(Postifixe)	Taux fixe 3,45% à barrière 6% sur Euribor 12 M(Postifixe)	18 744,58		3,500	29 101,40	0,00	0,06
A125	SOCIETE GENERALE	15 000 000,00	2 000 000,00	1	15,00		(Euribor 12 M-0.1125)-Floor à 3.2625 activant à 2 sur Euribor 12 M	(Euribor 12 M-0.1125)-Floor à 3.2625 activant à 2 sur Euribor 12 M	0,00		3,190	63 875,00	0,00	0,09
1.06.01 Matériel roulant N°4	SOCIETE GENERALE	14 407 002,94 5 592 997,06	14 407 002,94 0,00	1	30,00		3,96	3,96	0,00	EURIBOR 3M-0,46	3,960	1 109 301,40	569 757,91	0,63

Emprunts ventilés par structure de taux selon le risque le plus élevé (Pour chaque ligne, indiquer le numéro de contrat) (1)	Organisme prêteur ou chef de file	Nominal (2)	Capital restant dû au 01/01/N (3)	Type d'indices (4)	Durée du contrat	Dates des périodes bonifiées	Taux minimal (5)	Taux maximal (6)	Coût de sortie (7)	Taux maximal après couverture éventuelle (8)	Niveau du taux à la date de vote du budget (9)	Intérêts à payer au cours de l'exercice (10)	Intérêts à percevoir au cours de l'exercice (le cas échéant) (11)	% par type de taux selon le capital restant dû
A137	BANQUE EUROPEENNE D'INVESTISSEMENT	12 666 666,63 7 333 333,37	12 666 666,63 0,00	1	30,00		Euribor 3M +0,003	Euribor 3M +0,003	2 853 587,63	Taux fixe 3,23% à barrière 5,5% sur Euribor 03 M (Marge de -0,1%)	3,500	494 815,74	0,00	0,55
TOTAL (B)		150 000 000,00	59 548 812,19						6 106 683,83			2 863 621,76	569 757,91	2,60
Option d'échange (C)														
TOTAL (C)			0,00						0,00			0,00	0,00	0,00
Multiplicateur jusqu'à 3 ou multiplicateur jusqu'à 5 capé (D)														
TOTAL (D)			0,00						0,00			0,00	0,00	0,00
Multiplicateur jusqu'à 5 (E)														
TOTAL (E)			0,00						0,00			0,00	0,00	0,00
Autres types de structures (F)														
A128	SFIL CAFFIL	17 319 268,77	166 666,47	6	13,67		Taux fixe 3,59% à barrière 1,44 sur EUR-CHF (3,59%/0,5/1,44)	Taux fixe 3,59% à barrière 1,44 sur EUR-CHF (3,59%/0,5/1,44)	75 964,30		19,830	310 000,00	0,00	0,01
A131	DEXIA	20 000 000,00	8 000 000,00	6	20,00		3,0375	3,0375	5 206 359,50		4,440	362 524,00	0,00	0,35
A134	CREDIT FONCIER	10 000 000,00	2 651 163,23	6	15,00		2,5575	2,5575	1 863 954,57		3,760	110 000,00	0,00	0,12
TOTAL (F)		47 319 268,77	10 817 829,70						7 146 278,37			782 524,00	0,00	0,48
TOTAL GENERAL		197 319 268,77	70 366 641,89						13 252 962,20			3 646 145,76	569 757,91	3,05

(1) Répartir les emprunts selon le type de structure de taux (de A à F selon la classification de la charte de bonne conduite) en fonction du risque le plus élevé à couvrir sur toute la durée de vie du contrat de prêt et après opérations de couverture éventuelles.

(2) Nominal : montant emprunté à l'origine. En cas de couverture partielle d'un emprunt, indiquer séparément sur deux lignes la part du nominal couvert et la part non couverte.

(3) En cas de couverture partielle d'un emprunt, indiquer séparément sur deux lignes la part du capital restant dû couvert et la part non couverte.

(4) Indiquer la classification de l'indice sous-jacent suivant la typologie de la circulaire du 25 juin 2010 sur les produits financiers (de 1 à 6), 1 : indice zone euro / 2 : indices inflation française ou zone euro ou écart entre ces indices / 3 : Ecart indice zone euro / 4 : indices hors zone euro ou écart d'indices dont l'un est hors zone euro / 5 : écarts d'indices hors zone euro / 6 : autres indices.

(5) Taux hors opération de couverture. Indiquer le montant, l'index ou la formule correspondant au taux minimal du contrat de prêt sur toute la durée du contrat.

(6) Taux hors opération de couverture. Indiquer le montant, l'index ou la formule correspondant au taux maximal du contrat de prêt sur toute la durée du contrat.

(7) Coût de sortie : indiquer le montant de l'indemnité contractuelle de remboursement définitif de l'emprunt au 01/01/N ou le cas échéant, à la prochaine date d'échéance.

(8) Montant, index ou formule.

(9) Indiquer le niveau de taux après opérations de couverture éventuelles. Pour les emprunts à taux variables, indiquer le niveau du taux à la date de vote du budget.

(10) Indiquer les intérêts à payer au titre du contrat initial et comptabilisés à l'article 66111 et des intérêts éventuels à payer au titre du contrat d'échange et comptabilisés à l'article 668.

(11) Indiquer les intérêts à percevoir au titre du contrat d'échange et comptabilisés au 768.

IV – ANNEXES

IV

ELEMENTS DU BILAN – ETAT DE LA DETTE – TYPOLOGIE DE LA REPARTITION DE L'ENCOURS

B1.4

B1.4 – TYPOLOGIE DE LA REPARTITION DE L'ENCOURS (1)

Structure	B1.4 – TYPOLOGIE DE LA REPARTITION DE L'ENCOURS (1)						(6) Autres indices
	(1) Indices zone euro	(2) Indices inflation française ou zone euro ou écart entre ces indices	(3) Ecart de l'indice zone euro	(4) Indices hors zone euro et écarts d'indices dont l'un est un indice hors zone euro	(5) Ecart de l'indice hors zone euro	(6) Autres indices	
(A) Taux fixe simple. Taux variable simple. Echange de taux fixe contre taux variable ou inversement. Echange de taux structuré contre taux variable ou taux fixe (sens unique). Taux variable simple plafonné (cap) ou encadré (<i>turner</i>)	Nombre de produits	0	0	0	0	0	
	% de l'encours	96,96	0,00	0,00	0,00	0,00	
	Montant en euros	2 233 211 958,44	0,00	0,00	0,00	0,00	
(B) Barrière simple. Pas d'effet de levier	Nombre de produits	9	0	0	0	0	
	% de l'encours	2,60	0,00	0,00	0,00	0,00	
	Montant en euros	59 548 812,19	0,00	0,00	0,00	0,00	
(C) Option d'échange (<i>swaption</i>)	Nombre de produits	0	0	0	0	0	
	% de l'encours	0,00	0,00	0,00	0,00	0,00	
	Montant en euros	0,00	0,00	0,00	0,00	0,00	
(D) Multiplicateur jusqu'à 3 ; multiplicateur jusqu'à 5 capé	Nombre de produits	0	0	0	0	0	
	% de l'encours	0,00	0,00	0,00	0,00	0,00	
	Montant en euros	0,00	0,00	0,00	0,00	0,00	
(E) Multiplicateur jusqu'à 5	Nombre de produits	0	0	0	0	0	
	% de l'encours	0,00	0,00	0,00	0,00	0,00	
	Montant en euros	0,00	0,00	0,00	0,00	0,00	
(F) Autres types de structures	Nombre de produits						3
	% de l'encours						0,48
	Montant en euros						10 817 829,70

(1) Cette annexe retrace le stock de dette au 01/01/N après opérations de couverture éventuelles.

IV – ANNEXES

IV

ELEMENTS DU BILAN – ETAT DE LA DETTE – DETAIL DES OPERATIONS DE COUVERTURE

B1.5

B1.5 – DETAIL DES OPERATIONS DE COUVERTURE (1)

Instruments de couverture (Pour chaque ligne, indiquer le numéro de contrat)	Emprunt couvert				Instrument de couverture							Primes éventuelles	
	Référence de l'emprunt couvert	Capital restant dû au 01/01/N	Date de fin du contrat	Organisme co-contractant	Type de couverture (3)	Nature de la couverture (change ou taux)	Notionnel de l'instrument de couverture	Date de début du contrat	Date de fin du contrat	Périodicité de règlement des intérêts (4)	Montant des commissions diverses	Primes payées pour l'achat d'option	Primes reçues pour la vente d'option
Taux fixe (total)		53 283 333,33									0,00	0,00	0,00
SWAP A118	A118	1 333 333,33	15/03/2019	SOCIETE GENERALE	SWAP	taux	1 333 333,33	16/02/2004	15/03/2019	T	0,00	0,00	0,00
SWAP A119	A119	2 000 000,00	14/06/2019	NATIXIS	SWAP	taux	2 000 000,00	19/03/2004	14/06/2019	T	0,00	0,00	0,00
SWAP A126	A126	4 000 000,00	01/12/2020	CAISSE CENTRALE DE CREDIT COOPERATIF	SWAP	taux	4 000 000,00	01/09/2010	01/12/2020	T	0,00	0,00	0,00
SWAP CA198	CA198	30 000 000,00	10/10/2019	SOCIETE GENERALE	SWAP	taux	30 000 000,00	10/10/2009	10/10/2019	A	0,00	0,00	0,00
SWAP CA208	CA208	6 300 000,00	01/07/2028	BCME	SWAP	taux	6 300 000,00	01/10/2011	01/07/2028	T	0,00	0,00	0,00
SWAP CA216	CA216	9 650 000,00	01/07/2040	BCME	SWAP	taux	9 650 000,00	30/06/2010	30/06/2040	M	0,00	0,00	0,00
Taux variable simple (total)		101 127 581,81					101 127 581,81				0,00	0,00	0,00
SWAP 1.08.05	1.08.05	16 747 460,02	19/12/2023	SOCIETE GENERALE	COLLAR	taux	16 747 460,02	19/12/2010	19/12/2023	T	0,00	0,00	0,00
SWAP 1.09.05	1.09.05	23 169 355,25	25/12/2029	NATIXIS	COLLAR	taux	23 169 355,25	25/12/2010	25/12/2024	T	0,00	0,00	0,00
SWAP 1.09.06	1.09.06	32 297 879,41	22/12/2029	SOCIETE GENERALE	COLLAR	taux	32 297 879,41	22/12/2010	22/12/2024	T	0,00	0,00	0,00
SWAP 1.09.07	1.09.07	28 912 887,13	28/12/2029	BNP PARIBAS	COLLAR	taux	28 912 887,13	28/12/2010	28/12/2024	T	0,00	0,00	0,00
Taux complexe (total) (2)		27 073 669,57					27 073 669,57				0,00	0,00	0,00
SWAP 1.06.01	1.06.01	14 407 002,94	25/04/2036	SOCIETE GENERALE	SWAP	taux	14 407 002,94	25/07/2008	25/04/2036	T	0,00	0,00	0,00
SWAP A137	A137	12 666 666,63	14/12/2037	CREDIT AGRICOLE	SWAP	taux	12 666 666,63	13/12/2008	14/12/2037	T	0,00	0,00	0,00
Total		181 484 584,71					181 484 584,71				0,00	0,00	0,00

(1) Si un instrument couvre plusieurs emprunts, distinguer une ligne par emprunt couvert.

(2) Il s'agit d'un taux variable qui n'est pas défini comme la simple addition d'un taux usuel de référence et d'une marge exprimée en point de pourcentage.

(3) Indiquer s'il s'agit d'un swap, d'une option (cap, floor, tunnel, swaption).

(4) Indiquer la périodicité de règlement des intérêts : A : annuelle, M : mensuelle, B : bimestrielle, S : semestrielle, T : trimestrielle, X : autre.

IV – ANNEXES		IV
ELEMENTS DU BILAN – ETAT DE LA DETTE – DETAIL DES OPERATIONS DE COUVERTURE		B1.5

B1.5 – DETAIL DES OPERATIONS DE COUVERTURE (1) (suite)

Instruments de couverture (Pour chaque ligne, indiquer le numéro de contrat)	Référence de l'emprunt couvert	Effet de l'instrument de couverture										Catégorie d'emprunt (8)					
		Taux payé		Taux reçu (7)		Charges et produits constatés depuis l'origine du contrat		Niveau de taux		Produits c/768	Avant opération de couverture	Après opération de couverture					
		Index (5)	Niveau de taux (6)	Index	Niveau de taux	Charges c/668	Produits c/768	Index	Niveau de taux								
Taux fixe (total)																	
SWAP A118	A118	Taux fixe	3,980	EURIBOR 3M		0,000		21 971 118,34	901 024,20								A-1
SWAP A119	A119	Taux fixe	3,830	EURIBOR 3M		0,000		3 459 175,76	189 013,72								A-1
SWAP A126	A126	Taux fixe	2,040	TAG 3M +0,0349%		-0,150		4 980 057,26	348 373,38								A-1
SWAP CA198	CA198	Taux fixe	2,730	INFLATION		0,000		1 925 433,41	22 393,17								A-1
SWAP CA208	CA208	Taux fixe	2,720	TAG 3M		-0,130		7 357 500,00	0,00								A-1
SWAP CA216	CA216	Taux fixe	2,940	EURIBOR 1M		-0,140		1 450 722,32	80 791,60								A-1
Taux variable simple (total)								2 798 229,59	260 452,33								A-1
								18 185 477,08	361 684,32								
SWAP 1.08.05	1.08.05	Tunnel de taux sur Euribor 3M	1,760	EURIBOR 3M		-0,070		3 365 085,23	73 967,16								A-1
SWAP 1.09.05	1.09.05	Tunnel de taux sur Euribor 3M	1,870	EURIBOR 3M		-0,060		4 148 581,72	80 982,00								A-1
SWAP 1.09.06	1.09.06	Tunnel de taux sur Euribor 3M	1,910	EURIBOR 3M		-0,070		5 651 003,95	107 248,27								A-1
SWAP 1.09.07	1.09.07	Tunnel de taux sur Euribor 3M	1,820	EURIBOR 3M		-0,060		5 020 806,18	99 486,89								A-1
Taux complexe (total) (2)								7 669 304,42	3 969 879,79								
SWAP 1.06.01	1.06.01	Taux fixe 3,75 % à barrière 3,45 % sur Eur 3M (marge de -0,46%)	3,750	FIXE		3,960		3 453 440,92	3 928 359,02								B-1
SWAP A137	A137	Taux fixe 3,23 % à barrière 5,5 % sur Eur 3M (marge de -0,1%)	3,230	EURIBOR 3M		0,000		4 215 863,50	41 520,77								B-1
Total								47 825 899,84	5 232 588,31								

(5) Indiquer l'index utilisé ou la formule de taux.

(6) Pour les emprunts à taux variable, indiquer le niveau à la date de vote du budget.

(7) A compléter si l'instrument de couverture est un swap.

(8) Catégorie d'emprunt. Exemple A-1 (cf. la classification des emprunts suivant la typologie de la circulaire IOCB1015077C du 25 juin 2010 sur les produits financiers offerts aux collectivités territoriales).

IV – ANNEXES	IV
ELEMENTS DU BILAN – METHODES UTILISEES	B2

METHODES UTILISEES

Procédure d'amortissement (linéaire, dégressif, variable)	CHOIX DE L'ASSEMBLEE		Délégation du
	Biens de faible valeur - Seuil unitaire en deçà duquel les immobilisations de peu de valeur s'amortissent sur un an (article D. 4321-1 du CGCT) : 1000 €	Durée (en années)	
	Catégories de biens amortis		
L	Seuil de faible valeur des biens acquis en Alsace jusqu'au 31/12/2015 (en €)	2 000	19/11/2004
L	Logiciels acquis en Alsace jusqu'au 31/12/2015	2	19/11/2004
L	Plantations arbres et arbustes acquis en Alsace jusqu'au 31/12/2015	15	19/11/2004
L	Agencés et Aménagements de terrains acquis en Alsace jusqu'au 31/12/2015	15	19/11/2004
L	Aménagements Agencés construct. sur bât. publics ou privés, esp. Verts Alsace jusqu'au 31/12/2015	15	19/11/2004
L	Constructions tous bât. (admin, scol., culturels, sportifs et autres) Alsace jusqu'au 31/12/2015	30	19/11/2004
L	Constructions sur sol d'autrui acquis en Alsace jusqu'au 31/12/2015	30	19/11/2004
L	Installations et équipements de voirie acquis en Alsace jusqu'au 31/12/2015	15	19/11/2004
L	Installations Techniques acquises en Alsace jusqu'au 31/12/2015	30	19/11/2004
L	Equipements techniques de restauration et d'internat scolaire acquis en Alsace jusqu'au 31/12/2015	10	19/11/2004
L	Equipements garages et ateliers scolaire acquis en Alsace jusqu'au 31/12/2015	10	19/11/2004
L	Equipements sportifs scolaires acquis en Alsace jusqu'au 31/12/2015	10	19/11/2004
L	Matériel technique et scientifique scolaire et universitaire acquis en Alsace jusqu'au 31/12/2015	7	19/11/2004
L	Machines-outils et assimilés acquis en Alsace jusqu'au 31/12/2015	10	19/11/2004
L	Autres équipements de restauration, cafétéria et bar acquis en Alsace jusqu'au 31/12/2015	5	19/11/2004
L	Coffre-fort acquis en Alsace jusqu'au 31/12/2015	30	19/11/2004
L	Equipements techniques de restauration et internat administratifs acquis en Alsace jusqu'au 31/12/2015	10	19/11/2004
L	Equipements garages et ateliers administratifs acquis en Alsace jusqu'au 31/12/2015	10	19/11/2004
L	Grand Matériel acquis en Alsace jusqu'au 31/12/2015	15	19/11/2004
L	Matériel de manutention et de levage acquis en Alsace jusqu'au 31/12/2015	10	19/11/2004
L	Matériel de reprographie et d'imprimerie acquis en Alsace jusqu'au 31/12/2015	5	19/11/2004
L	Matériel d'entretien et de nettoyage acquis en Alsace jusqu'au 31/12/2015	5	19/11/2004
L	Petit matériel et outillage technique acquis en Alsace jusqu'au 31/12/2015	5	19/11/2004
L	Matériel de transport administratif acquis en Alsace jusqu'au 31/12/2015	5	19/11/2004
L	Matériel de transport scolaire acquis en Alsace jusqu'au 31/12/2015	7	19/11/2004
L	Matériel informatique et assimilé scolaire acquis en Alsace jusqu'au 31/12/2015	4	19/11/2004
L	Matériel informatique et assimilé administratif acquis en Alsace jusqu'au 31/12/2015	3	19/11/2004
L	Matériel de bureau scolaire et administratif acquis en Alsace jusqu'au 31/12/2015	5	19/11/2004
L	Mobilier scolaire et administratif acquis en Alsace jusqu'au 31/12/2015	10	19/11/2004

Procédure d'amortissement (linéaire, dégressif, variable)	CHOIX DE L'ASSEMBLEE	Délibération du
L	Matériel de téléphonie scolaire et administratif acquis en Alsace jusqu'au 31/12/2015	10
L	Diverses immobilisations corporelles acquises en Alsace jusqu'au 31/12/2015	3
L	Electro-ménager et appareils électriques acquis en Alsace jusqu'au 31/12/2015	3
L	Matériel audiovisuel scolaire et administratif acquis en Alsace jusqu'au 31/12/2015	5
L	Matériel de sécurité scolaire et administratif acquis en Alsace jusqu'au 31/12/2015	10
L	Matériel et mobilier médical acquis en Alsace jusqu'au 31/12/2015	10
L	Seuil bien de faible valeur des biens acquis en Champagne Ardenne jusqu'au 31/12/2015 (en €)	600
L	Logiciels acquis en Champagne Ardenne jusqu'au 31/12/2015	2
L	Agencs et Aménagt de terrains acquis en Champagne Ardenne jusqu'au 31/12/2015	15
L	Bâtiments acquis en Champagne Ardenne jusqu'au 31/12/2015	25
L	Bâtiments scolaires acquis en Champagne Ardenne jusqu'au 31/12/2015	20
L	Agencs et Aménagt de bât., install élect. et téléph. acquis en Champ. Ardenne jusqu'au 31/12/15	20
L	Install et appareils de chauffage acquis en Champagne Ardenne jusqu'au 31/12/2015	15
L	Coffre fort acquis en Champagne Ardenne jusqu'au 31/12/2015	10
L	Equipements garage et ateliers acquis en Champagne Ardenne jusqu'au 31/12/2015	15
L	Matériels et infrastructures ferroviaires acquis en Champagne Ardenne jusqu'au 31/12/2015	30
L	Camions et véhicules industriels acquis en Champagne Ardenne jusqu'au 31/12/2015	5
L	Voitures acquises en Champagne Ardenne jusqu'au 31/12/2015	5
L	Matériel informatique acquis en Champagne Ardenne jusqu'au 31/12/2015	3
L	Matériels de bureau acquis en Champagne Ardenne jusqu'au 31/12/2015	10
L	Mobiliers acquis en Champagne Ardenne jusqu'au 31/12/2015	10
L	Matériels classiques acquis en Champagne Ardenne jusqu'au 31/12/2015	10
L	Seuil bien de faible valeur des biens acquis en Lorraine jusqu'au 31/12/2015 (en €)	1 000
L	Logiciels bureautique acquis en Lorraine jusqu'au 31/12/2015	2
L	Logiciels de gestion acquis en Lorraine jusqu'au 31/12/2015	5
L	Agencs et Aménagt de terrains acquis en Lorraine jusqu'au 31/12/2015	15
L	Bâtiments administratifs acquis en Lorraine jusqu'au 31/12/2015	30
L	Bâtiments scolaires acquis en Lorraine jusqu'au 31/12/2015	30
L	Bâtiments culturels et sportifs acquis en Lorraine jusqu'au 31/12/2015	30
L	Autres bâtiments acquis en Lorraine jusqu'au 31/12/2015	30
L	Bâtiments formation et apprentissage acquis en Lorraine jusqu'au 31/12/2015	30
L	Bâtiments de l'aéroport acquis en Lorraine jusqu'au 31/12/2015	30
L	Infrastructures aéroportuaires acquis en Lorraine jusqu'au 31/12/2015	30
L	Agencs et Aménagt de bâtiments, installations électriques acquis en Lorraine jusqu'au 31/12/2015	15
L	Matériels et machines-outils pour les lycées acquis en Lorraine jusqu'au 31/12/2015	10
L	Matériel pour l'imprimerie de la région acquis en Lorraine jusqu'au 31/12/2015	10

Procédure d'amortissement (linéaire, dégressif, variable)	CHOIX DE L'ASSEMBLEE	Délibération du	
L	Matériels roulants ferroviaires acquis en Lorraine jusqu'au 31/12/2015	30	11/02/2005
L	Véhicules acquis en Lorraine jusqu'au 31/12/2015	5	11/02/2005
L	Matériel informatique pour les lycées acquis en Lorraine jusqu'au 31/12/2015	5	11/02/2005
L	Matériel informatique acquis en Lorraine jusqu'au 31/12/2015	5	11/02/2005
L	Mobiliers pour les lycées acquis en Lorraine jusqu'au 31/12/2015	5	11/02/2005
L	Mobiliers et matériels de bureau acquis en Lorraine jusqu'au 31/12/2015	5	11/02/2005
L	Install téléphoniques et audiovisuelles acquis en Lorraine jusqu'au 31/12/2015	5	11/02/2005
L	Matériel et mobiliers divers acquis en Lorraine jusqu'au 31/12/2015	5	11/02/2005
L	Autres immobilisations corporelles acquises en Lorraine jusqu'au 31/12/2015	5	28/06/2007
L	Lorraine jusqu'au 31/12/2015 Subv d'équipt versées pour finantc de biens mobilier, mat., études	5	26/01/2012
L	Lorraine jusqu'au 31/12/2015 Subv d'équipt versées pour finantc biens immobiliers ou install.	15	26/01/2012
L	Lorraine jusqu'au 31/12/2015 Subv d'équipt versées pour projets d'infrastruct. d'intérêt national	30	26/01/2012
L	Champ. Ardenne jusqu'au 31/12/2015 Subv d'équipt versées finantc biens mobilier, mat., études	5	25/06/2012
L	Champ. Ardenne jusqu'au 31/12/2015 Subv d'équipt versées finantc biens immobiliers ou install	15	25/06/2012
L	Champ. Ardenne jusqu'au 31/12/2015 Subv d'équipt versées projets d'infrastruct. intérêt national	30	25/06/2012
L	Alsace jusqu'au 31/12/2015 Subv d'équipt versées pour finantc de biens mobilier, mat., études	5	29/06/2012
L	Alsace jusqu'au 31/12/2015 Subv d'équipt versées pour finantc biens immobiliers ou install	15	29/06/2012
L	Alsace jusqu'au 31/12/2015 Subv d'équipt versées pour projets d'infrastruct. d'intérêt national	30	29/06/2012
L	Frais d'études si échec du projet (durée du projet sinon)	5	31/05/2016
L	Frais de recherche et de développement si échec du projet	1	31/05/2016
L	Frais de recherche et de développement si réalisation	5	31/05/2016
L	Frais d'insertion si échec du projet (durée du projet sinon)	5	31/05/2016
L	Subv d'équipt versées pour finantc de biens mobilier, mat., études acquis à partir du 01/01/2016	5	31/05/2016
L	Subv d'équipt versées à bénéficiaires publics (hors ferroviaire) jusqu'au 31/12/2010	15	31/05/2016
L	Subv d'équipt versées en matière ferroviaire jusqu'au 31/12/2010	30	31/05/2016
L	Subv d'équipt versées pour financement biens immobiliers ou installations à partir du 01/01/2016	30	31/05/2016
L	Subv d'équipt versées pour projets d'infrastructures d'intérêt national à partir du 01/01/2016	40	31/05/2016
L	Subv d'équipt versées Fonds Européens nouvelle programmation 2014-2020	1	31/05/2016
L	Logiciels acquis à partir du 01/01/2016	2	31/05/2016
L	Agencements et Aménagements de terrains	15	31/05/2016
L	Constructions bâtiments administratifs acquis à partir du 01/01/2016	30	31/05/2016
L	Constructions bâtiments scolaires acquis à partir du 01/01/2016	30	31/05/2016
L	Constructions bâtiments culturels et sportifs acquis à partir du 01/01/2016	30	31/05/2016
L	Constructions autres bâtiments dont bât. formation et apprentissage acquis à partir du 01/01/2016	30	31/05/2016
L	Bâtiments et infrastructures aéroportuaires acquis à partir du 01/01/2016	30	31/05/2016
L	Installations générales, Agencements et Aménagements hors terrains acquis à partir du 01/01/2016	15	31/05/2016

Procédure d'amortissement (linéaire, dégressif, variable)	CHOIX DE L'ASSEMBLEE		Délibération du
L	Constructions sur sol d'autrui acquis à partir du 01/01/2016	30	31/05/2016
L	Voirie et réseaux divers acquis à partir du 01/01/2016	15	31/05/2016
L	Autres installations techniques acquises à partir du 01/01/2016	15	31/05/2016
L	Matériel technique scolaire acquis à partir du 01/01/2016	10	31/05/2016
L	Matériel et outillage technique acquis à partir du 01/01/2016	10	31/05/2016
L	Matériels et infrastructures ferroviaires acquis à partir du 01/01/2016	30	31/05/2016
L	Véhicules acquis à partir du 01/01/2016	5	31/05/2016
L	Matériel informatique scolaire acquis à partir du 01/01/2016	5	31/05/2016
L	Autre matériel informatique acquis à partir du 01/01/2016	5	31/05/2016
L	Matériel de bureau et Mobilier scolaires acquis à partir du 01/01/2016	5	31/05/2016
L	Autres Matériels de bureau et Mobiliers acquis à partir du 01/01/2016	5	31/05/2016
L	Matériel de téléphonie scolaire acquis à partir du 01/01/2016	5	31/05/2016
L	Matériel de téléphonie administratif acquis à partir du 01/01/2016	5	31/05/2016
L	Autres immobilisations corporelles acquises à partir du 01/01/2016	5	31/05/2016

IV – ANNEXES		IV
ELEMENTS DU BILAN – ETAT DES PROVISIONS CONSTITUEES		B3

PROVISIONS CONSTITUEES AU 01/01/N

Nature de la provision	Montant de la provision de l'exercice (1) A	Date de constitution de la provision	Montant des provisions constituées au 01/01/N B	Montant total des provisions constituées C = A + B	Montant des reprises de l'exercice D	SOLDE E = C - D
Provisions pour risques et charges (2)	0,00		17 570 637,97	17 570 637,97	500 000,00	17 070 637,97
Provisions pour litiges	0,00		16 216 399,97	16 216 399,97	0,00	16 216 399,97
Provision suite au placement en redressement judiciaire de la société SKY AIRCRAFT	0,00	09/11/2012	16 216 399,97	16 216 399,97	0,00	16 216 399,97
Provisions pour pertes de change	0,00		0,00	0,00	0,00	0,00
Provisions pour gros entretiens ou grandes révisions	0,00		0,00	0,00	0,00	0,00
Autres provisions pour risques	0,00		1 354 238,00	1 354 238,00	500 000,00	854 238,00
Impact TP sur convention TER	0,00	12/12/2011	1 354 238,00	1 354 238,00	500 000,00	854 238,00
Dépréciations (2)	0,00		434 709,77	434 709,77	0,00	434 709,77
- des immobilisations	0,00		0,00	0,00	0,00	0,00
- des stocks et encours	0,00		0,00	0,00	0,00	0,00
- des comptes de tiers	0,00		434 709,77	434 709,77	0,00	434 709,77
Situations contentieuses / Risques d'irrecouvrabilité	0,00	16/10/2015	434 709,77	434 709,77	0,00	434 709,77
- des comptes financiers	0,00		0,00	0,00	0,00	0,00
TOTAL PROVISIONS	0,00		18 005 347,74	18 005 347,74	500 000,00	17 505 347,74

(1) Provision nouvelle ou abondement d'une provision déjà constituée.

(2) Indiquer l'objet de la provision (exemples : provision pour litiges au titre du procès, provisions pour dépréciation des immobilisations de l'équipement).

IV – ANNEXES

IV

ELEMENTS DU BILAN – DETAIL DES OPERATIONS POUR COMPTE DE TIERS

B5

CHAPITRE D'OPERATIONS POUR COMPTE DE TIERS (Détail) (1)

N° opération : 01	Intitulé de l'opération : UFR médecine pôle santé			Date de la délibération : 08/11/1996	
	Pour mémoire réalisations cumulées au 01/01/N (2)	RAR N-1 (3)	Nouveaux crédits votés	Total (4)	
	32 573 407,97	0,00	0,00	0,00	
DEPENSES (a)					
4581 restructuration pôle Maison Blanche (5)	32 573 407,97	0,00	0,00	0,00	
040 Travaux réalisés par le personnel du mandataire (contrepartie 791)	0,00	0,00	0,00	0,00	
041 Opérations d'ordre à l'intérieur de la section	0,00	0,00	0,00	0,00	
Annulations sur dépenses (c) (6)	0,00	0,00	0,00	0,00	
Dépenses nettes (a - c)	32 573 407,97	0,00	0,00	0,00	
RECETTES (b)					
4582 Financement par le mandant et par d'autres tiers (7)	764,69	0,00	0,00	0,00	
040 Financement par le mandataire (contrepartie 6742)	0,00	0,00	0,00	0,00	
041 Financement par emprunt à la charge du tiers (contrepartie 2763)	0,00	0,00	0,00	0,00	
Annulations sur recettes (d) (6)	0,00	0,00	0,00	0,00	
Recettes nettes (b - d)	764,69	0,00	0,00	0,00	

N° opération : 02	Intitulé de l'opération : Institut Jean Lamour			Date de la délibération : 28/01/2011	
	Pour mémoire réalisations cumulées au 01/01/N (2)	RAR N-1 (3)	Nouveaux crédits votés	Total (4)	
	73 171 986,05	0,00	18 686,57	18 686,57	
DEPENSES (a)					
902 Construction (5)	73 171 986,05	0,00	18 686,57	18 686,57	
040 Travaux réalisés par le personnel du mandataire (contrepartie 791)	0,00	0,00	0,00	0,00	
041 Opérations d'ordre à l'intérieur de la section	0,00	0,00	0,00	0,00	
Annulations sur dépenses (c) (6)	0,00	0,00	0,00	0,00	
Dépenses nettes (a - c)	73 171 986,05	0,00	18 686,57	18 686,57	
RECETTES (b)					
902 Financement par le mandant et par d'autres tiers (7)	45 116 187,18	0,00	0,00	0,00	
040 Financement par le mandataire (contrepartie 6742)	45 116 187,18	0,00	0,00	0,00	
041 Financement par emprunt à la charge du tiers (contrepartie 2763)	0,00	0,00	0,00	0,00	

N° opération : 02		Intitulé de l'opération : Institut Jean Lamour		Date de la délibération : 28/01/2011	
		Pour mémoire réalisations cumulées au 01/01/N (2)	RAR N-1 (3)	Nouveaux crédits votés	Total (4)
	Annulations sur recettes (d) (6)	0,00	0,00	0,00	0,00
	Recettes nettes (b - d)	45 116 187,18	0,00	0,00	0,00

N° opération : 04		Intitulé de l'opération : Madine		Date de la délibération : 28/09/2012	
		Pour mémoire réalisations cumulées au 01/01/N (2)	RAR N-1 (3)	Nouveaux crédits votés	Total (4)
	DEPENSES (a)	20 238 205,52	0,00	0,00	0,00
	909 Aménagement de site (5)	20 238 205,52	0,00	0,00	0,00
	040 Travaux réalisés par le personnel du mandataire (contrepartie 791)	0,00	0,00	0,00	0,00
	041 Opérations d'ordre à l'intérieur de la section	0,00	0,00	0,00	0,00
	Annulations sur dépenses (c) (6)	0,00	0,00	0,00	0,00
	Dépenses nettes (a - c)	20 238 205,52	0,00	0,00	0,00
	RECETTES (b)	19 844 968,25	0,00	0,00	0,00
	909 Financement par le mandant et par d'autres tiers (7)	19 844 968,25	0,00	0,00	0,00
	040 Financement par le mandataire (contrepartie 6742)	0,00	0,00	0,00	0,00
	041 Financement par emprunt à la charge du tiers (contrepartie 2763)	0,00	0,00	0,00	0,00
	Annulations sur recettes (d) (6)	0,00	0,00	0,00	0,00
	Recettes nettes (b - d)	19 844 968,25	0,00	0,00	0,00

N° opération : 05		Intitulé de l'opération : TICE CD 57		Date de la délibération : 12/11/2016	
		Pour mémoire réalisations cumulées au 01/01/N (2)	RAR N-1 (3)	Nouveaux crédits votés	Total (4)
	DEPENSES (a)	599 940,00	0,00	0,00	0,00
	902 Mutualisation des infrastructures technologiques (5)	599 940,00	0,00	0,00	0,00
	040 Travaux réalisés par le personnel du mandataire (contrepartie 791)	0,00	0,00	0,00	0,00
	041 Opérations d'ordre à l'intérieur de la section	0,00	0,00	0,00	0,00
	Annulations sur dépenses (c) (6)	0,00	0,00	0,00	0,00
	Dépenses nettes (a - c)	599 940,00	0,00	0,00	0,00
	RECETTES (b)	0,00	0,00	0,00	0,00
	Financement par le mandant et par d'autres tiers (7)	0,00	0,00	0,00	0,00

N° opération : 05		Intitulé de l'opération : TICE CD 57		Date de la délibération : 12/11/2016	
	Pour mémoire réalisations cumulées au 01/01/N (2)	RAR N-1 (3)	Nouveaux crédits votés	Total (4)	
040 Financement par le mandataire (contrepartie 6742)	0,00	0,00	0,00	0,00	
041 Financement par emprunt à la charge du tiers (contrepartie 2763)	0,00	0,00	0,00	0,00	
Annulations sur recettes (d) (6)	0,00	0,00	0,00	0,00	
Recettes nettes (b - d)	0,00	0,00	0,00	0,00	

N° opération : 07		Intitulé de l'opération : UFR Staps		Date de la délibération : 14/03/2005	
	Pour mémoire réalisations cumulées au 01/01/N (2)	RAR N-1 (3)	Nouveaux crédits votés	Total (4)	
DEPENSES (a)	5 288 401,84	0,00	0,00	0,00	
4581 construction UFR (5)	5 288 401,84	0,00	0,00	0,00	
040 Travaux réalisés par le personnel du mandataire (contrepartie 791)	0,00	0,00	0,00	0,00	
041 Opérations d'ordre à l'intérieur de la section	0,00	0,00	0,00	0,00	
Annulations sur dépenses (c) (6)	0,00	0,00	0,00	0,00	
Dépenses nettes (a - c)	5 288 401,84	0,00	0,00	0,00	
RECETTES (b)	304 898,00	0,00	0,00	0,00	
4582 Financement par le mandant et par d'autres tiers (7)	304 898,00	0,00	0,00	0,00	
040 Financement par le mandataire (contrepartie 6742)	0,00	0,00	0,00	0,00	
041 Financement par emprunt à la charge du tiers (contrepartie 2763)	0,00	0,00	0,00	0,00	
Annulations sur recettes (d) (6)	0,00	0,00	0,00	0,00	
Recettes nettes (b - d)	304 898,00	0,00	0,00	0,00	

N° opération : 08		Intitulé de l'opération : Installations sportives Moulin de la Housse		Date de la délibération : 18/12/2007	
	Pour mémoire réalisations cumulées au 01/01/N (2)	RAR N-1 (3)	Nouveaux crédits votés	Total (4)	
DEPENSES (a)	956,80	0,00	440 000,00	440 000,00	
4581 réhabilitation des installations sportives (5)	956,80	0,00	440 000,00	440 000,00	
040 Travaux réalisés par le personnel du mandataire (contrepartie 791)	0,00	0,00	0,00	0,00	
041 Opérations d'ordre à l'intérieur de la section	0,00	0,00	0,00	0,00	
Annulations sur dépenses (c) (6)	0,00	0,00	0,00	0,00	
Dépenses nettes (a - c)	956,80	0,00	440 000,00	440 000,00	

N° opération : 08	Intitulé de l'opération : Installations sportives Moulin de la Housse			Date de la délibération : 18/12/2007	
	Pour mémoire réalisations cumulées au 01/01/N (2)	RAR N-1 (3)	Nouveaux crédits votés	Total (4)	
	RECETTES (b)		0,00	0,00	0,00
	Financement par le mandant et par d'autres tiers (7)		0,00	0,00	0,00
	040 Financement par le mandataire (contrepartie 6742)		0,00	0,00	0,00
	041 Financement par emprunt à la charge du tiers (contrepartie 2763)		0,00	0,00	0,00
	Annulations sur recettes (d) (6)		0,00	0,00	0,00
	Recettes nettes (b - d)		0,00	0,00	0,00

N° opération : 1	Intitulé de l'opération : Memorial projet Euphoria			Date de la délibération : 27/06/2014	
	Pour mémoire réalisations cumulées au 01/01/N (2)	RAR N-1 (3)	Nouveaux crédits votés	Total (4)	
	DEPENSES (a)		45 760,00	45 760,00	45 760,00
	4581 Patrimoine (Bibliothèques, musées, monuments...) (5)		3 984 533,93	45 760,00	45 760,00
	040 Travaux réalisés par le personnel du mandataire (contrepartie 791)		0,00	0,00	0,00
	041 Opérations d'ordre à l'intérieur de la section		0,00	0,00	0,00
	Annulations sur dépenses (c) (6)		0,00	0,00	0,00
	Dépenses nettes (a - c)		3 984 533,93	45 760,00	45 760,00
	RECETTES (b)		0,00	0,00	0,00
	4582 Financement par le mandant et par d'autres tiers (7)		5 921 000,00	0,00	0,00
	040 Financement par le mandataire (contrepartie 6742)		0,00	0,00	0,00
	041 Financement par emprunt à la charge du tiers (contrepartie 2763)		0,00	0,00	0,00
	Annulations sur recettes (d) (6)		0,00	0,00	0,00
	Recettes nettes (b - d)		5 921 000,00	0,00	0,00

N° opération : 1001	Intitulé de l'opération : pôle multimédia Charleville			Date de la délibération : 18/12/2007	
	Pour mémoire réalisations cumulées au 01/01/N (2)	RAR N-1 (3)	Nouveaux crédits votés	Total (4)	
	DEPENSES (a)		2 966,08	0,00	0,00
	4581 extension du pôle (5)		2 966,08	0,00	0,00
	040 Travaux réalisés par le personnel du mandataire (contrepartie 791)		0,00	0,00	0,00
	041 Opérations d'ordre à l'intérieur de la section		0,00	0,00	0,00

N° opération : 1001	Intitulé de l'opération : pôle multimédia Charleville			Date de la délibération : 18/12/2007	
	Pour mémoire réalisations cumulées au 01/01/N (2)	RAR N-1 (3)	Nouveaux crédits votés	Total (4)	
Annulations sur dépenses (c) (6)	0,00	0,00	0,00	0,00	
Dépenses nettes (a - c)	2 966,08	0,00	0,00	0,00	
RECETTES (b)	0,00	0,00	0,00	0,00	
Financement par le mandant et par d'autres tiers (7)	0,00	0,00	0,00	0,00	
040 Financement par le mandataire (contrepartie 6742)	0,00	0,00	0,00	0,00	
041 Financement par emprunt à la charge du tiers (contrepartie 2763)	0,00	0,00	0,00	0,00	
Annulations sur recettes (d) (6)	0,00	0,00	0,00	0,00	
Recettes nettes (b - d)	0,00	0,00	0,00	0,00	

N° opération : 12	Intitulé de l'opération : Construction siège URCA			Date de la délibération : 15/12/2016	
	Pour mémoire réalisations cumulées au 01/01/N (2)	RAR N-1 (3)	Nouveaux crédits votés	Total (4)	
DEPENSES (a)	333 613,58	0,00	5 430 000,00	5 430 000,00	
4581 Construction siège URCA (5)	333 613,58	0,00	5 430 000,00	5 430 000,00	
040 Travaux réalisés par le personnel du mandataire (contrepartie 791)	0,00	0,00	0,00	0,00	
041 Opérations d'ordre à l'intérieur de la section	0,00	0,00	0,00	0,00	
Annulations sur dépenses (c) (6)	0,00	0,00	0,00	0,00	
Dépenses nettes (a - c)	333 613,58	0,00	5 430 000,00	5 430 000,00	
RECETTES (b)	0,00	0,00	0,00	0,00	
Financement par le mandant et par d'autres tiers (7)	0,00	0,00	0,00	0,00	
040 Financement par le mandataire (contrepartie 6742)	0,00	0,00	0,00	0,00	
041 Financement par emprunt à la charge du tiers (contrepartie 2763)	0,00	0,00	0,00	0,00	
Annulations sur recettes (d) (6)	0,00	0,00	0,00	0,00	
Recettes nettes (b - d)	0,00	0,00	0,00	0,00	

N° opération : 13	Intitulé de l'opération : Bâtiment mutualisé Moulin de la Housse			Date de la délibération : 15/12/2016	
	Pour mémoire réalisations cumulées au 01/01/N (2)	RAR N-1 (3)	Nouveaux crédits votés	Total (4)	
DEPENSES (a)	0,00	0,00	0,00	0,00	
4581 Bâtiment mutualisé Moulin de la Housse (5)	0,00	0,00	0,00	0,00	

N° opération : 13		Intitulé de l'opération : Bâtiment mutualisé Moulin de la Housse		Date de la délibération : 15/12/2016	
	Pour mémoire réalisations cumulées au 01/01/N (2)	RAR N-1 (3)	Nouveaux crédits votés	Total (4)	
040	Travaux réalisés par le personnel du mandataire (contrepartie 791)	0,00	0,00	0,00	0,00
041	Opérations d'ordre à l'intérieur de la section	0,00	0,00	0,00	0,00
	Annulations sur dépenses (c) (6)	0,00	0,00	0,00	0,00
	Dépenses nettes (a - c)	0,00	0,00	0,00	0,00
	RECETTES (b)	0,00	0,00	0,00	0,00
	Financement par le mandant et par d'autres tiers (7)	0,00	0,00	0,00	0,00
040	Financement par le mandataire (contrepartie 6742)	0,00	0,00	0,00	0,00
041	Financement par emprunt à la charge du tiers (contrepartie 2763)	0,00	0,00	0,00	0,00
	Annulations sur recettes (d) (6)	0,00	0,00	0,00	0,00
	Recettes nettes (b - d)	0,00	0,00	0,00	0,00

N° opération : 14		Intitulé de l'opération : Construction STAPS Croix Rouge		Date de la délibération : 15/12/2016	
	Pour mémoire réalisations cumulées au 01/01/N (2)	RAR N-1 (3)	Nouveaux crédits votés	Total (4)	
	DEPENSES (a)	0,00	359 000,00	359 000,00	359 000,00
4581	Construction STAPS Croix Rouge (5)	0,00	359 000,00	359 000,00	359 000,00
040	Travaux réalisés par le personnel du mandataire (contrepartie 791)	0,00	0,00	0,00	0,00
041	Opérations d'ordre à l'intérieur de la section	0,00	0,00	0,00	0,00
	Annulations sur dépenses (c) (6)	0,00	0,00	0,00	0,00
	Dépenses nettes (a - c)	0,00	359 000,00	359 000,00	359 000,00
	RECETTES (b)	0,00	0,00	0,00	0,00
	Financement par le mandant et par d'autres tiers (7)	0,00	0,00	0,00	0,00
040	Financement par le mandataire (contrepartie 6742)	0,00	0,00	0,00	0,00
041	Financement par emprunt à la charge du tiers (contrepartie 2763)	0,00	0,00	0,00	0,00
	Annulations sur recettes (d) (6)	0,00	0,00	0,00	0,00
	Recettes nettes (b - d)	0,00	0,00	0,00	0,00

N° opération : 15	Intitulé de l'opération : Extension ESI Reims			Date de la délibération : 15/12/2016	
	Pour mémoire réalisations cumulées au 01/01/N (2)	RAR N-1 (3)	Nouveaux crédits votés	Total (4)	
DEPENSES (a)	0,00	0,00	19 000,00	19 000,00	
4581 Extension ESI Reims (5)	0,00	0,00	19 000,00	19 000,00	
040 Travaux réalisés par le personnel du mandataire (contrepartie 791)	0,00	0,00	0,00	0,00	
041 Opérations d'ordre à l'intérieur de la section	0,00	0,00	0,00	0,00	
Annulations sur dépenses (c) (6)	0,00	0,00	0,00	0,00	
Dépenses nettes (a - c)	0,00	0,00	19 000,00	19 000,00	
RECETTES (b)	0,00	0,00	0,00	0,00	
Financement par le mandant et par d'autres tiers (7)	0,00	0,00	0,00	0,00	
040 Financement par le mandataire (contrepartie 6742)	0,00	0,00	0,00	0,00	
041 Financement par emprunt à la charge du tiers (contrepartie 2763)	0,00	0,00	0,00	0,00	
Annulations sur recettes (d) (6)	0,00	0,00	0,00	0,00	
Recettes nettes (b - d)	0,00	0,00	0,00	0,00	

N° opération : 16	Intitulé de l'opération : Extension pôle santé			Date de la délibération : 15/12/2016	
	Pour mémoire réalisations cumulées au 01/01/N (2)	RAR N-1 (3)	Nouveaux crédits votés	Total (4)	
DEPENSES (a)	19 671,20	0,00	575 000,00	575 000,00	
4581 Extension pôle santé (5)	19 671,20	0,00	575 000,00	575 000,00	
040 Travaux réalisés par le personnel du mandataire (contrepartie 791)	0,00	0,00	0,00	0,00	
041 Opérations d'ordre à l'intérieur de la section	0,00	0,00	0,00	0,00	
Annulations sur dépenses (c) (6)	0,00	0,00	0,00	0,00	
Dépenses nettes (a - c)	19 671,20	0,00	575 000,00	575 000,00	
RECETTES (b)	0,00	0,00	0,00	0,00	
Financement par le mandant et par d'autres tiers (7)	0,00	0,00	0,00	0,00	
040 Financement par le mandataire (contrepartie 6742)	0,00	0,00	0,00	0,00	
041 Financement par emprunt à la charge du tiers (contrepartie 2763)	0,00	0,00	0,00	0,00	
Annulations sur recettes (d) (6)	0,00	0,00	0,00	0,00	
Recettes nettes (b - d)	0,00	0,00	0,00	0,00	

N° opération : 17	Intitulé de l'opération : Pôle recherche agro-ressources		Date de la délibération : 15/12/2016	
	Pour mémoire réalisations cumulées au 01/01/N (2)	RAR N-1 (3)	Nouveaux crédits votés	Total (4)
DEPENSES (a)	0,00	0,00	600 000,00	600 000,00
4581 Pôle recherche agro-ressources (5)	0,00	0,00	600 000,00	600 000,00
040 Travaux réalisés par le personnel du mandataire (contrepartie 791)	0,00	0,00	0,00	0,00
041 Opérations d'ordre à l'intérieur de la section	0,00	0,00	0,00	0,00
Annulations sur dépenses (c) (6)	0,00	0,00	0,00	0,00
Dépenses nettes (a - c)	0,00	0,00	600 000,00	600 000,00
RECETTES (b)	0,00	0,00	0,00	0,00
Financement par le mandant et par d'autres tiers (7)	0,00	0,00	0,00	0,00
040 Financement par le mandataire (contrepartie 6742)	0,00	0,00	0,00	0,00
041 Financement par emprunt à la charge du tiers (contrepartie 2763)	0,00	0,00	0,00	0,00
Annulations sur recettes (d) (6)	0,00	0,00	0,00	0,00
Recettes nettes (b - d)	0,00	0,00	0,00	0,00

(1) Ouvrir un cadre par opération pour compte de tiers.

(2) Ensemble des réalisations connues (hors restes à réaliser).

(3) A remplir uniquement en cas de reprise des résultats de l'exercice précédent, soit après le vote du compte administratif, soit en cas de reprise anticipée des résultats.

(4) Total = Restes à réaliser N-1 + Nouveaux crédits votés.

(5) Inscrire le chapitre et la nature des travaux.

(6) Le chapitre 45 doit être détaillé conformément au plan de comptes, tant en dépenses qu'en recettes.

(7) Indiquer le chapitre.

IV – ANNEXES

IV

ELEMENTS DU BILAN – ETAT DES PRETS

B6

Prêts (compte 274)

Bénéficiaires	Date de la délibération	Encours restant dû au 01/01/N	Montant de l'annuité à recouvrer		ICNE de l'exercice
			Capital	Intérêts	
- Assortis d'intérêts (total)		0,00	0,00	0,00	0,00
- Non assortis d'intérêts (total)		25 331 477,17	3 341 000,00	0,00	
ECAM Strasbourg Europe	13/11/2015	400 000,00	0,00		
SAS Les Ateliers Réunis	13/02/2015	300 000,00	0,00		
Association Fédérative Générale des Etudiants de Strasbourg (AFGES)	09/10/2015	28 000,00	7 000,00		
SAFER - Fonds de compensation environnementale	14/02/2014	50 000,00	0,00		
Communauté Vendueurs Soulaire	14/04/2009	700 000,00	100 000,00		
BEHEMS EX CHARCUT. VOUZINOISE	21/05/2012	100 000,00	9 986,00		
SCOP LA FONDERIE ROLLINGER	24/09/2012	100 000,00	11 931,30		
SCEA MONCUY CHRISTOPHE	24/09/2012	20 000,00	2 000,00		
SARL GOURISSE	22/10/2012	20 000,00	2 890,00		
CONSEIL GENERAL DE L'AUBE	11/03/2013	450 000,00	45 000,00		
Commune de Douzy	13/05/2013	40 322,00	10 080,50		
CFD INDUSTRIE	24/06/2013	100 000,00	5 000,00		
SARL CHOOZ TECHNI FINITION	23/09/2013	50 000,00	2 500,00		
SARL S.C.D.C	23/09/2013	60 000,00	3 000,00		
LE GRAND TROYES	25/11/2013	350 000,00	87 500,00		
POLE MECANIQUE DES ARDENNES	14/10/2013	50 000,00	7 740,00		
SARL MENUISERIE PARIS	14/10/2013	100 000,00	5 000,00		
EURL OTS ENFANCE	25/11/2013	35 000,00	4 375,00		
TRACE DEPOLLUTION RECYCLAGE	25/11/2013	196 000,00	9 800,00		
SARL JSC EVENTS	20/01/2014	30 000,00	1 875,00		
SAS EDOVA ENVIRONNEMENT EST	20/01/2014	50 000,00	3 125,00		
SARL ATTRACTIFIMMO	20/01/2014	7 500,00	468,75		
SARL LE MILNEUF	20/01/2014	12 000,00	750,00		
SARL KLINKAS	20/01/2014	10 000,00	625,00		
SAS SPC	20/01/2014	10 000,00	625,00		
SAR AMBULANCES BIEL	20/01/2014	10 000,00	500,00		
SARL NADOLA	20/01/2014	35 000,00	2 187,50		
SCOPARL IMF BOULONNERIE INDUS	20/01/2014	70 000,00	8 748,00		
SAS INNOVAX INTERNATIONAL	20/01/2014	40 000,00	2 500,00		
SAS UFM DEVELOPEMENT	20/01/2014	70 000,00	4 375,00		
SA SEFAC	20/01/2014	100 000,00	15 000,00		
ARTEMISE SAS	20/01/2014	112 000,00	11 200,00		

Bénéficiaires	Date de la délibération	Encours restant dû au 01/01/N	Montant de l'annuité à recouvrer		ICNE de l'exercice
			Capital	Intérêts	
SAS SUBLIMATA	10/03/2014	80 000,00	10 000,00		
SARL POLEZAG	10/03/2014	50 000,00	6 250,00		
LE CLOS SIMON	10/03/2014	60 000,00	7 500,00		
SNC LE ROYAL	10/03/2014	20 000,00	2 500,00		
SARL KOLEK FONTENEAU	10/03/2014	15 000,00	1 875,00		
PUNJAB RESTAURANT	07/04/2014	60 000,00	7 500,00		
EURL BC TWO	07/04/2014	100 000,00	15 000,00		
SAS TEXALLIANCE	07/04/2014	100 000,00	12 500,00		
SARL QUARAC"TERRE	07/04/2014	15 000,00	1 875,00		
SARL INDUSTRIE LINGONNE	07/04/2014	35 000,00	4 375,00		
ENTREPRISE HERBULOT RODOLPHE	07/04/2014	9 000,00	1 125,00		
SARL AURELIEN	07/04/2014	30 000,00	3 750,00		
SARL ALU BAIE CREATION	12/05/2014	15 000,00	1 875,00		
SAS TZI	12/05/2014	100 000,00	12 500,00		
SARL SOMAREL	12/05/2014	15 000,00	1 875,00		
SAS ALLO TAXIS MORET	12/05/2014	8 000,00	1 000,00		
ENTREPRISE ZAWADSKI Didier	12/05/2014	10 000,00	1 250,00		
SARL SALAISONS BOURBONNAISES	12/05/2014	10 000,00	1 250,00		
SARL GRAIN DE BEAUTE	12/05/2014	40 000,00	1 520,00		
SARL CHOCOLAT ET PISTACHE 3	12/05/2014	25 000,00	3 125,00		
PIERRE BOURQUIN COMMUNICATIONS	12/05/2014	180 000,00	36 000,00		
SAS SAVIPLAST 52	04/08/2014	420 000,00	84 000,00		
SARL Chocolaterie Lothaire	12/05/2014	80 000,00	0,00		
SAS MECANIQUE 2L	12/05/2014	100 000,00	20 000,00		
SARL MARTEL	12/05/2014	100 000,00	20 000,00		
SOCIETE INDUSTRIEL BETONS ARD	12/05/2014	100 000,00	14 076,00		
SAS AFS SEDAN	16/06/2014	100 000,00	18 750,00		
SNC LE CAMBRONNE	16/06/2014	20 000,00	3 750,00		
SARL SOPATRA	16/06/2014	40 000,00	7 500,00		
SARL MARIBER	16/06/2014	50 000,00	9 375,00		
SCA France Teinture	07/07/2014	200 000,00	40 000,00		
SAS HORIZON 2017	07/07/2014	30 000,00	5 625,00		
SARL MMCA	07/07/2014	15 000,00	2 812,50		
GAS DISTRIBUTION SAS	22/09/2014	50 000,00	12 500,00		
CARPE DIEM	22/09/2014	25 000,00	6 250,00		
SAS RESEAU AIR SERVICE	22/09/2014	22 000,00	5 500,00		
SARL OUTIL MECA	22/09/2014	80 000,00	16 000,00		
METALINOV	22/09/2014	100 000,00	20 000,00		
SARL HARMONIE	22/09/2014	30 000,00	7 500,00		

Bénéficiaires	Date de la délibération	Encours restant dû au 01/01/N	Montant de l'annuité à recouvrer		ICNE de l'exercice
			Capital	Intérêts	
SAS GHP SEDAN	20/10/2014	100 000,00	25 000,00		
SAS ART FUNERAIRE FAVRE	20/10/2014	40 000,00	10 000,00		
EURL AGRIVITI ESCHARD SOARES	20/10/2014	26 000,00	6 500,00		
SAS CANELIA	20/10/2014	800 000,00	200 000,00		
ENTREPRISE LAVAL REGIS	17/11/2014	30 000,00	7 500,00		
SAS ARTEMIS AUTOMOBILES	17/11/2014	25 000,00	6 250,00		
SAS ETS CANON	17/11/2014	30 000,00	7 500,00		
SARL MAITRE DU FEU 10	17/11/2014	40 000,00	10 000,00		
SAS FIXATION TECHNIQUE DE VIRE	17/11/2014	30 000,00	7 500,00		
SUN DESHY	24/11/2014	150 000,00	37 500,00		
EURL MPM	26/01/2015	60 000,00	15 000,00		
SAS TAGAR	26/01/2015	100 000,00	25 000,00		
SARL LEOGORIC	26/01/2015	200 000,00	40 000,00		
ESCAO ASSOCIES	26/01/2015	50 000,00	13 333,32		
SAS TAXI GERMAIN	26/01/2015	105 000,00	21 000,00		
SARL AU CLOS	26/01/2015	30 000,00	7 500,00		
SARL TTF	26/01/2015	100 000,00	15 476,00		
AERO SOLUTIONS SAS	26/01/2015	50 000,00	12 500,00		
SARTECH PACKAGING	26/01/2015	78 000,00	19 500,00		
EIRL BADET	26/01/2015	30 000,00	7 500,00		
SAS 2L PARTICIPATIONS	09/03/2015	120 000,00	22 500,00		
SAS ANQUET	09/03/2015	40 000,00	10 000,00		
SAS SOCIETE NOUVELLE SATI	09/03/2015	30 000,00	7 500,00		
SASU SOCIETE NOUVELLE ACTM	09/03/2015	30 000,00	7 500,00		
MC CHAMPIGNY SAS	09/03/2015	100 000,00	25 000,00		
SARL O PRODUCTEUR	09/03/2015	40 000,00	10 000,00		
SAS BNG INVESTISSEMENTS	13/04/2015	99 000,00	24 750,00		
SC HOLDING DERVAL ET ROGE	13/04/2015	100 000,00	20 000,00		
SASU BASILE POUILLOT	13/04/2015	25 000,00	6 250,00		
SARL L'ESSENTIEL	13/04/2015	26 000,00	6 500,00		
SAS FONDERIES HAMEL	13/04/2015	51 000,00	12 750,00		
SOCIETE A.E.D.S TECHNOLOGIE	13/04/2015	45 000,00	11 250,00		
S.A.R.L. LES GRAINS	13/04/2015	90 000,00	22 500,00		
SARL LES PETITS PRES	13/04/2015	60 000,00	12 000,00		
SA FINAXO ENVIRONNEMENT	13/04/2015	200 000,00	40 000,00		
SARL DERGER	18/05/2015	30 000,00	7 500,00		
ENTREPRISE DELHALLE SIMON	18/05/2015	30 000,00	6 000,00		
SARL KAZUMARI	18/05/2015	45 000,00	11 250,00		
SNC BEAUFORT ET FILLES	18/05/2015	60 000,00	12 000,00		

Bénéficiaires	Date de la délibération	Encours restant dû au 01/01/N	Montant de l'annuité à recouvrer		ICNE de l'exercice
			Capital	Intérêts	
SARL LE PRESSEUR	18/05/2015	100 000,00	20 000,00		
CENTRE MOTOCULTURE	18/05/2015	50 000,00	10 000,00		
EURL DONARD	15/06/2015	33 000,00	8 250,00		
SARL LA LOGE	15/06/2015	100 000,00	25 000,00		
SARL CMPAI	15/06/2015	100 000,00	25 000,00		
SAS PISCINES MAGILINE	15/06/2015	150 000,00	30 000,00		
SARL INSTITUT BIOTECH J. BOY	15/06/2015	250 000,00	62 500,00		
EURL ARTINVEST	06/07/2015	150 000,00	37 500,00		
SARL ANDY	06/07/2015	60 000,00	15 000,00		
SNC AU PETIT BERCY	06/07/2015	30 000,00	7 500,00		
SARL ARTIFIL	06/07/2015	70 000,00	17 500,00		
SAS MECANIQUE 2L	06/07/2015	100 000,00	25 000,00		
SCI LE SOUTAIN	15/06/2015	62 433,00	12 488,00		
SA FRANCE VOLETS INTEX	21/09/2015	100 000,00	20 000,00		
EURL GARAGE DE CLESLES	21/09/2015	30 000,00	6 000,00		
SARL LG3S	21/09/2015	55 000,00	13 750,00		
SAS ABCM 10	21/09/2015	60 000,00	15 000,00		
SAS IMEO SOLUTIONS	21/09/2015	50 000,00	12 500,00		
SAS OPTIQUE COLSON	21/09/2015	40 000,00	8 000,00		
SAS SAINT CHARD	21/09/2015	50 000,00	12 500,00		
SAS SOCIETE NOUVELLE MIRANDEL	21/09/2015	50 000,00	10 000,00		
SARL ELLIVA	21/09/2015	20 000,00	5 000,00		
SARL JEAN POIRIER	21/09/2015	90 000,00	18 000,00		
SAS VAUTHRIN FORAGES	23/11/2015	200 000,00	30 000,00		
SAS BOUCHERIE MAURINO	26/10/2015	30 000,00	7 500,00		
EURL MATHIEU	26/10/2015	24 000,00	6 000,00		
SASU L'EPICURIEN	26/10/2015	24 000,00	6 000,00		
SARL BOUDIN BLANC DU RETHELOIS	26/10/2015	150 000,00	30 000,00		
SASU MICRO BRASSERIE ONCE TROY	26/10/2015	50 000,00	12 500,00		
SAS MAYLI SPORT	26/10/2015	25 000,00	6 250,00		
SAS OC LOGISTIQUE	26/10/2015	40 000,00	10 000,00		
SARL BONAPP	26/10/2015	50 000,00	12 500,00		
BACHA ENTREPRISES	26/10/2015	200 000,00	40 000,00		
SAS AFS SEDAN	26/10/2015	50 000,00	12 500,00		
ENTREPRISE BAILLET PATRICK	26/10/2015	40 000,00	10 000,00		
SAS MILLBAKER	26/10/2015	70 740,00	17 685,00		
SAS KAVI	23/11/2015	50 000,00	10 000,00		
SNC LE RELAIS DE MARGINY	23/11/2015	30 000,00	7 500,00		
SARL LOCA RECEPTION	23/11/2015	40 000,00	10 000,00		

Bénéficiaires	Date de la délibération	Encours restant dû au 01/01/N	Montant de l'annuité à recouvrer		ICNE de l'exercice
			Capital	Intérêts	
SAS ID CONCEPT	23/11/2015	100 000,00	20 000,00		
SARL VR CONSULTING	26/02/2016	50 000,00	12 500,00		
SARL JLS LAZZARIN	26/02/2016	100 000,00	20 000,00		
EUURL OPTIC CHAUMONT	26/02/2016	45 000,00	11 250,00		
EUURL GANNE BUCHERES	26/02/2016	25 000,00	6 250,00		
SARL DG INDUSTRIE	29/03/2016	100 000,00	25 000,00		
SAS WEBER BOUTIQUE	29/03/2016	30 000,00	6 000,00		
SASU VICANDLOL	29/03/2016	40 000,00	8 000,00		
SARL LS (COMPAGNONS PEINTRES	29/03/2016	40 000,00	10 000,00		
SARL LA DOYENNE RECEPTION	29/03/2016	34 000,00	8 500,00		
SARL IDFC (ID FORMATION CONSEI	22/04/2016	100 000,00	20 000,00		
SARL CARS DELANNOY ET FILS	22/04/2016	54 000,00	13 500,00		
SAS ROUSCHOP	20/05/2016	30 000,00	7 500,00		
SASU L2S	20/05/2016	90 000,00	22 500,00		
SARL ALUC	20/05/2016	30 000,00	7 500,00		
SARL FINANCIERE TASKY	01/07/2016	60 000,00	12 000,00		
SAS STEFIL EVOLUTION	01/07/2016	40 000,00	8 000,00		
SAS BUFF AND CO	23/09/2016	100 000,00	25 000,00		
ENTREPRISE DEUTSCHE STEPHANE	23/09/2016	40 000,00	8 000,00		
SAS LES CHAMPIGNONS DE CUSSANG	23/09/2016	30 000,00	7 500,00		
3 AD INVESTISSEMENT SAS AM PRO	23/09/2016	80 000,00	20 000,00		
SAS AMILAN	23/09/2016	90 000,00	18 000,00		
SAS SG BOULINGRIN	23/09/2016	50 000,00	12 500,00		
SAS LES DELICES DE CHLOE	14/10/2016	40 000,00	8 000,00		
SAS ATELIER ECR1	14/10/2016	40 000,00	8 000,00		
SARL KALICONCEPT	25/11/2016	200 000,00	40 000,00		
SARL MP SAINT ALP	12/12/2016	45 000,00	9 000,00		
SARL FALLET 3CF MENUISERIE	12/12/2016	30 000,00	6 000,00		
SARL LISCINE	12/12/2016	45 000,00	9 000,00		
SAS PB LAURA	12/12/2016	65 000,00	13 000,00		
SARL APMS 08	12/12/2016	60 000,00	15 000,00		
SARL DIDIER R2S	12/12/2016	70 000,00	17 500,00		
SARL TONNELLERIE DE CHAMPAGNE	12/12/2016	50 000,00	10 000,00		
SNC BAILLY BROTHERS	27/01/2017	60 000,00	12 000,00		
SARL CUDEL CGB	27/01/2017	40 000,00	10 000,00		
SARL LOUIS LE PIEUX	27/01/2017	50 000,00	6 250,00		
SARL ADM FINANCE	27/01/2017	150 000,00	37 500,00		
SARL CAP ENERGY	24/02/2017	60 000,00	15 000,00		
SAS FOUREAU	31/03/2017	50 000,00	10 000,00		

Bénéficiaires	Date de la délibération	Encours restant dû au 01/01/N	Montant de l'annuité à recouvrer		ICNE de l'exercice
			Capital	Intérêts	
ENTREPRISE LEVEAUX ISOBEL	31/03/2017	30 000,00	6 000,00		
SAS RSL	31/03/2017	30 000,00	7 500,00		
SAS SVLIM 08	31/03/2017	30 000,00	6 000,00		
TRIOLET Aline	24/04/2017	35 000,00	7 000,00		
SA Acieries Hachette et Driout	12/12/2016	250 000,00	50 000,00		
SAS SII ARDENNES	29/05/2017	60 000,00	12 000,00		
SARL HOLDING ROZE	29/05/2017	40 000,00	8 000,00		
SARL OPTIC SAVARY LUCAS DELORM	29/05/2017	60 000,00	12 000,00		
SAS LA DAVANT	29/05/2017	80 000,00	20 000,00		
SARL HOLDING RS	29/05/2017	60 000,00	15 000,00		
SAS L'EPID'OR	29/05/2017	40 000,00	10 000,00		
SARL LES 4 FOODIES	29/05/2017	30 000,00	7 500,00		
SAS FORNAX	29/05/2017	50 000,00	10 000,00		
SARL MOTOSIDE PASSION	30/06/2017	26 000,00	5 200,00		
SARL EMGM	30/06/2017	60 000,00	12 000,00		
SAS MC DEAL SHELTAIR	30/06/2017	28 000,00	1 750,00		
SAS ALDA	30/06/2017	100 000,00	25 000,00		
ETABLISSEMENTS HUOT	29/05/2017	250 000,00	12 500,00		
SARL JACQUES PREVOT ARTIFICES	31/03/2017	70 000,00	17 500,00		
SARL ANGELLON	29/05/2017	70 000,00	17 500,00		
SA IMPRIMERIE DE CHAMPAGNE	29/05/2017	250 000,00	12 500,00		
PLEIADES CAPITAL (ELT 30)	27/02/2009	12 000,00	2 000,00		
AG2B (ELT 31)	29/05/2009	20 000,00	20 000,00		
EST PREFA (ELD 117)	10/07/2009	4 188,00	4 188,00		
VAGNER GRAPHIC (ELD 133)	27/11/2009	1 458,00	1 458,00		
SARL LANZ (FICTRESO11)	29/01/2010	58 750,00	11 325,45		
SYNDICAT DES EAU DU SOIRON (FGP 3)	29/01/2010	394 572,00	0,00		
IFBM (ELD 146)	26/02/2010	8 000,00	8 000,00		
SIMALU (FICTRESO23)	24/06/2010	8 250,00	5 500,00		
FIBRASTRAL (FIBRA1)	26/11/2010	148 318,36	0,00		
SAS PHENIX (ELT 48)	23/12/2010	5 000,00	5 000,00		
SYNDICAT DES EAUX DU SOIRON (FGP 4)	28/01/2011	164 784,00	27 464,00		
STE VALTERRA DE POLLUTION ET REHABIL (LORVER1)	13/10/2011	1 488 590,15	0,00		
BIOCAPTECH (BIOCAP1)	16/03/2012	80 662,26	0,00		
FP ENVIRONNEMENT (BIOCAP2)	16/03/2012	24 015,23	0,00		
STE THOMAS (ELD 180)	28/09/2012	4 000,00	4 000,00		
AGRITECH FRANCE (EXTRAP1)	19/04/2013	194 283,40	0,00		
DIATELIC (SATEL1)	19/04/2013	127 670,49	0,00		
KAPELSE (SATEL4)	19/04/2013	30 240,00	0,00		

Bénéficiaires	Date de la délibération	Encours restant dû au 01/01/N	Montant de l'annuité à recouvrer		ICNE de l'exercice
			Capital	Intérêts	
NEOLINKS (SATEL2)	19/04/2013	168 640,00	0,00		
SAILENDRA (SATEL3)	19/04/2013	51 465,40	0,00		
HEAL.TIS (SPINE1)	31/05/2013	78 476,97	0,00		
CRITT METAL 2T (ARI 6)	28/06/2013	16 000,00	16 000,00		
SEFAM (INNOVA1)	28/06/2013	89 325,10	0,00		
ÉCOLE DE LA 2EME CHANCE (E2C 1)	28/06/2013	1 650 000,00	0,00		
CRITT BOIS (FURALO2)	27/09/2013	50 930,68	0,00		
METALLERIE DU SUD LORRAIN SAS (FURALO3)	27/09/2013	162 850,00	0,00		
CRITT BOIS (ARI 7)	29/11/2013	23 900,00	23 900,00		
ICOTEX (ICOTEX1)	21/12/2013	10 016,00	0,00		
ÉCOLE DE LA 2EME CHANCE (E2C2)	25/04/2014	1 000 000,00	0,00		
HAKISA (FGP9)	25/04/2014	16 666,68	16 666,68		
CALORIVER SAS (FGP 10)	03/10/2014	400 000,00	0,00		
OLIPARK (ELD 182)	10/04/2015	51 000,00	51 000,00		
SOCIETE EQUIPEMENT DU BASSIN LORRAI (FGP12)	06/11/2015	310 000,00	0,00		
EUROPEENNE DE BIOMASSE (FGP 11)	19/12/2015	240 000,00	0,00		
ICN ARTEM BUSINESS SCHOOL (FGP 13)	13/07/2017	300 000,00	75 000,00		
SYNDICAT MIXTE DE LA MADINE	17/11/2017	345 429,45	50 000,00		
RYVIA	25/05/2018	250 000,00	0,00		
VILLEMIN VM	13/07/2018	120 000,00	0,00		
SCIA DIENVILLE	13/07/2018	244 000,00	0,00		
BEHM	21/09/2018	144 000,00	0,00		
HICK LECOQ CONSTRUCTION	12/10/2018	108 000,00	0,00		
FEYEL ARTZNER	07/12/2018	250 000,00	0,00		

IV – ANNEXES	IV
ELEMENTS DU BILAN EQUILIBRE DES OPERATIONS FINANCIERES – DEPENSES	B7.1

DEPENSES A COUVRIR PAR DES RESSOURCES PROPRES

Art. (1)	Libellé (1)	Propositions nouvelles	Vote (2)
DEPENSES TOTALES A COUVRIR PAR DES RESSOURCES PROPRES =A + B		266 879 000,00	I 266 879 000,00
16 Emprunts et dettes assimilées (A)		174 700 000,00	174 700 000,00
1631	Emprunts obligataires	32 470 000,00	32 470 000,00
1641	Emprunts en euros	140 561 000,00	140 561 000,00
1643	Emprunts en devises	1 669 000,00	1 669 000,00
16441	Opérat° afférentes à l'emprunt	0,00	0,00
1671	Avances consolidées du Trésor	0,00	0,00
1672	Emprunts sur comptes spéciaux du Trésor	0,00	0,00
1678	Autres emprunts et dettes	0,00	0,00
1681	Autres emprunts	0,00	0,00
1682	Bons à moyen terme négociables	0,00	0,00
1687	Autres dettes	0,00	0,00
Dépenses et transferts à déduire des ressources propres (B)		92 179 000,00	92 179 000,00
10...	Reprise de dotations, fonds divers et réserves		
10...	Reversement de dotations, fonds divers et réserves		
103	Plan de relance FCTVA	0,00	0,00
139	Subv. invest. transférées cpte résultat	92 179 000,00	92 179 000,00

	Op. de l'exercice I	Restes à réaliser en dépenses de l'exercice précédent (3) (4)	Solde d'exécution D001 (3) (4)	TOTAL II
Dépenses à couvrir par des ressources propres	266 879 000,00	0,00	0,00	266 879 000,00

(1) Détailler les chapitres budgétaires par article conformément au plan de comptes.

(2) Crédits de l'exercice votés lors de la séance.

(3) Inscrire uniquement si le compte administratif est voté ou en cas de reprise anticipée des résultats de l'exercice précédent.

(4) Indiquer le montant correspondant figurant en II - Présentation générale du budget – vue d'ensemble.

IV – ANNEXES	IV
ELEMENTS DU BILAN EQUILIBRE DES OPERATIONS FINANCIERES – RECETTES	B7.2

RESSOURCES PROPRES

Art. (1)	Libellé (1)	Propositions nouvelles	Vote (2)
RECETTES (RESSOURCES PROPRES) = a + b		838 884 116,00	III 838 884 116,00
Ressources propres externes de l'année (a)		33 006 000,00	33 006 000,00
10222	FCTVA	29 665 000,00	29 665 000,00
10228	Autres fonds	0,00	0,00
138	Autres subvent° invest. non transf.	0,00	0,00
26...	Participations et créances rattachées		
27...	Autres immobilisations financières		
2743	Prêts au personnel	0,00	0,00
2745	Avances remboursables	3 341 000,00	3 341 000,00
Ressources propres internes de l'année (b)		805 878 116,00	805 878 116,00
169	Primes de remboursement obligations	0,00	0,00
26...	Participations et créances rattachées		
27...	Autres immobilisations financières		
28...	Amortissement des immobilisations		
28031	Frais d'études	1 960 000,00	1 960 000,00
28032	Frais de recherche et de développement	10 000,00	10 000,00
28033	Frais d'insertion	22 000,00	22 000,00
2804111	Subv. Etat : Bien mobilier, matériel	1 052 000,00	1 052 000,00
2804112	Subv. Etat : Bâtiments, installations	14 457 000,00	14 457 000,00
2804113	Subv. Etat : Projet infrastructure	3 803 000,00	3 803 000,00
2804121	Subv. Régions : Bien mobilier, matériel	2 427 000,00	2 427 000,00
2804122	Subv. Régions : Bâtiments, installations	17 000,00	17 000,00
2804131	Subv. Dpt : Bien mobilier, matériel	346 000,00	346 000,00
2804132	Subv. Dpt : Bâtiments, installations	10 884 000,00	10 884 000,00
2804133	Subv. Dpt : Projet infrastructure	206 000,00	206 000,00
2804141	Subv. Cne : Bien mobilier, matériel	4 833 000,00	4 833 000,00
2804142	Subv. Cne : Bâtiments, installations	82 940 000,00	82 940 000,00
2804151	Subv. Grpt : Bien mobilier, matériel	1 236 000,00	1 236 000,00
2804152	Subv. Grpt : Bâtiments, installations	6 202 000,00	6 202 000,00
2804161	Subv. SPIC : Bien mobilier, matériel	1 624 000,00	1 624 000,00
2804162	Subv. SPIC : Bâtiments, installations	2 634 000,00	2 634 000,00
28041711	Subv. SNCF : Bien mobilier, matériel	42 093 000,00	42 093 000,00
28041712	Subv. SNCF : Bâtiments, installations	9 105 000,00	9 105 000,00
28041713	Subv. SNCF : Projet infrastructure	18 369 000,00	18 369 000,00
28041721	Subv. RFF : Bien mobilier, matériel	1 972 000,00	1 972 000,00
28041722	Subv. RFF : Bâtiments, installations	22 763 000,00	22 763 000,00
28041723	Subv. RFF : Projet infrastructure	12 652 000,00	12 652 000,00
2804181	Autres org pub - Biens mob, mat, études	12 354 000,00	12 354 000,00
2804182	Autres org pub - Bâtiments et installat°	22 995 000,00	22 995 000,00
280421	Privé : Bien mobilier, matériel	60 891 000,00	60 891 000,00
280422	Privé : Bâtiments, installations	14 678 000,00	14 678 000,00
280431	Subv. Scol : Bien mobilier, matériel	10 700 000,00	10 700 000,00
280432	Subv. Scol : Bâtiments, installations	8 693 000,00	8 693 000,00
2804411	Sub nat org pub - Biens mob, mat, études	51 000,00	51 000,00
2804412	Sub nat org pub - Bâtiments, installat°	2 481 000,00	2 481 000,00
2804421	Sub nat privé - Biens mob, mat, études	2 000,00	2 000,00
28045	Subv. d'équipement versées aux tiers	16 397 000,00	16 397 000,00
28051	Concessions, droits similaires, brevets,...	3 384 000,00	3 384 000,00
28121	Plantations d'arbres et d'arbustes	2 000,00	2 000,00
28128	Autres aménagements de terrains	541 000,00	541 000,00

Art. (1)	Libellé (1)	Propositions nouvelles	Vote (2)
281311	Bâtiments administratifs	3 351 000,00	3 351 000,00
281312	Bâtiments scolaires	10 434 000,00	10 434 000,00
281314	Bâtiments culturels et sportifs	881 000,00	881 000,00
281318	Autres bâtiments publics	403 000,00	403 000,00
281351	Bâtiments publics	43 000,00	43 000,00
28151	Réseaux de voirie	20 000,00	20 000,00
28152	Installations de voirie	5 900,00	5 900,00
28153	Réseaux divers	103 000,00	103 000,00
28154	Voies navigables	2 000,00	2 000,00
281572	Matériel technique scolaire	1 744 000,00	1 744 000,00
281578	Autre matériel technique	550 000,00	550 000,00
28158	Autres inst., matériel, outil. techniques	318 000,00	318 000,00
2817312	Bâtiments scolaires (m. à dispo)	9 347 000,00	9 347 000,00
281735	Installations générales (m. à dispo)	5 000,00	5 000,00
28181	Installations générales, aménagt divers	94 000,00	94 000,00
281828	Autres matériels de transport	884 000,00	884 000,00
281831	Matériel informatique scolaire	6 700 100,00	6 700 100,00
281838	Autre matériel informatique	659 000,00	659 000,00
281841	Matériel de bureau et mobilier scolaires	3 011 000,00	3 011 000,00
281848	Autres matériels de bureau et mobiliers	357 000,00	357 000,00
28185	Matériel de téléphonie	311 000,00	311 000,00
28188	Autres immo. corporelles	1 001 000,00	1 001 000,00
481...	Charges à rép. sur plusieurs exercices		
954	Produits des cessions d'immobilisations	436 000,00	436 000,00
951	Virement de la section de fonctionnement	370 442 116,00	370 442 116,00

	Opérations de l'exercice III	Restes à réaliser en recettes de l'exercice précédent (3) (4)	Solde d'exécution R001 (3) (4)	Affectation R1068 (3)	TOTAL IV
Total ressources propres disponibles	838 884 116,00	0,00	0,00	0,00	838 884 116,00

	Montant	
Dépenses à couvrir par des ressources propres	II	266 879 000,00
Ressources propres disponibles	IV	838 884 116,00
Solde	V = IV – II (5)	572 005 116,00

(1) Les comptes 169, 26, 27, 28 et 481 sont à détailler conformément au plan de comptes.

(2) Crédits de l'exercice votés lors de la séance.

(3) Inscrire uniquement si le compte administratif est voté ou en cas de reprise anticipée des résultats de l'exercice précédent.

(4) Indiquer le montant correspondant figurant en II - Présentation générale du budget – vue d'ensemble.

(5) Indiquer le signe algébrique.

IV – ANNEXES

IV

ENGAGEMENTS HORS BILAN – ENGAGEMENTS DONNES ET RECUS
EMPRUNTS GARANTIS

C1.1

C1.1 – ETAT DES EMPRUNTS GARANTIS

Désignation du bénéficiaire	Année de mobilisation et profil d'amortissement de l'emprunt (1)		Objet de l'emprunt garanti	Organisme prêteur ou chef de file	Montant initial	Capital restant dû au 01/01/N	Durée résiduelle	Périodicité des remboursements (2)	Taux initial			Taux à la date de vote du budget (6)			Catégorie d'emprunt (7)	Indices ou devises pouvant modifier l'emprunt	Annuité garantie au cours de l'exercice	
	Année	Profil							Taux (3)	Index (4)	Taux actu-riel (5)	Taux (3)	Index (4)	Niveau de taux			En intérêts (8)	En capital
Total des emprunts contractés par des collectivités ou des EP (hors logements sociaux)					0,00	0,00										0,00	0,00	
Total des emprunts autres que ceux contractés par des collectivités ou des EP (hors logements sociaux)					47 994 118,16	38 302 370,26										1 283 026,78	2 988 864,10	
ALFOREAS	2014	P	Restructuration	CREDIT AGRICOLE	420 000,00	200 469,13	3,00	M	FIXE	4,260	F	FIXE	4,260	A-1	Eur	7 335,63	62 159,97	
ALFOREAS	2014	P	Restructuration	CREDIT COOPERATIF	420 000,00	200 469,13	3,00	M	FIXE	4,260	F	FIXE	4,260	A-1	Eur	7 335,63	62 159,97	
ALFOREAS	2014	P	Restructuration	CAISSE D'EPARGNE	100 000,00	47 730,80	3,00	M	FIXE	4,260	F	FIXE	4,260	A-1	Eur	1 746,59	14 799,98	
ALFOREAS	2014	P	Restructuration	BANQUE POPULAIRE LORRAINE	125 000,00	59 706,74	3,00	M	FIXE	4,300	F	FIXE	4,300	A-1	Eur	2 205,51	18 505,47	
Association construction ECAM Strasbourg Europe	2011	C	Construction école d'ingénieurs	CREDIT LYONNAIS	5 000 000,00	4 662 162,15	18,00	T	FIXE	3,900	F	FIXE	3,900	A-1	Eur	153 543,75	270 270,28	
Association pour le développement du Lycée Charles de Foucauld	2018	C	Refinancement prêt extension du lycée	LA BANQUE POSTALE	4 291 563,58	4 132 616,78	17,00	M	FIXE	1,390	F	FIXE	1,390	A-1	Eur	55 924,44	238 420,20	
GIP IRCAL (Institut Régional du Cancer d'Alsace)	2014	C	Construction IRC	CREDIT FONCIER	14 229 302,50	13 765 303,51	22,00	T	FIXE	4,470	F	FIXE	4,470	A-1	Eur	598 025,10	618 665,33	
GIP IRCAL (Institut Régional du Cancer d'Alsace)	2014	C	Construction IRC	CAISSE DES DEPOTS ET CONSIGNATIONS	7 172 275,00	6 938 396,47	22,00	T	FIXE	3,870	F	FIXE	3,870	A-1	Eur	260 973,36	311 838,04	

Désignation du bénéficiaire	Année de mobilisation et profil d'amortissement de l'emprunt (1)		Objet de l'emprunt garanti	Organisme prêteur ou chef de file	Montant initial	Capital restant dû au 01/01/N	Durée résiduelle	Périodicité des remboursements (2)	Taux initial			Taux à la date de vote du budget (6)			Catégorie d'emprunt (7)	Indices ou devises pouvant modifier l'emprunt	Annuité garantie au cours de l'exercice	
	Année	Profil							Taux (3)	Index (4)	Taux actu-riel (5)	Taux (3)	Index (4)	Niveau de taux			En intérêts (8)	En capital
IFPS	2007	P	Travaux d'agrandissement IFPS	BANQUE POPULAIRE - 547	110 000,00	41 221,15	4,00	T	F	FIXE	3,500	F	FIXE	3,500	A-1	Eur	1 336,94	8 120,38
Institut Don Bosco	2014	C	Restructuration du lycée	CREDIT MUTUEL	1 250 000,00	1 089 293,22	17,00	M	F	FIXE	2,950	F	FIXE	2,950	A-1	Eur	31 446,27	51 371,37
La Salle Mabilion Sacré Cœur	2013	P	La salle Mabilion Sacré Cœur	CAISSE D'EPARGNE - 561	400 000,00	259 987,93	8,00	M	F	FIXE	3,250	F	FIXE	3,250	A-1	Eur	7 970,87	32 328,49
Lycée Jean XXIII	2007	C	Rénovation façades et terrasses Jean XXIII	SOCIETE GENERALE - 546	540 000,00	48 750,00	1,00	M	F	FIXE	3,800	F	FIXE	3,800	A-1	Eur	1 067,78	45 000,00
Lycée Jeanne Mance	2000	P	Travaux Lycée Jeanne Mance	BANQUE POPULAIRE - 524	457 347,05	60 651,58	2,00	M	F	FIXE	5,620	F	FIXE	5,620	A-1	Eur	2 498,01	35 627,31
Lycée Jeanne Mance	2001	P	Travaux LYCEE JEANNE MANCE	BANQUE POPULAIRE - 531	228 673,53	52 540,73	3,00	M	F	FIXE	4,030	R	FIXE	4,030	A-1	Eur	1 827,11	15 858,02
Lycée Sacré Cœur	2010	P	Réaménagement Lycée Sacré Cœur	SOCIETE GENERALE - 552	1 500 000,00	517 598,28	3,00	M	F	FIXE	3,850	F	FIXE	2,510	A-1	Eur	11 008,05	173 214,63
Lycée St Jean-Baptiste de la Salle	2009	P	Restructuration ateliers St J-Baptiste de la S.	CAISSE D'EPARGNE - 550	375 000,00	54 324,12	1,00	T	F	FIXE	3,500	F	FIXE	3,500	A-1	Eur	1 337,57	43 289,13
Lycée St Paul	2010	P	Réaménagement Lycée St Paul	CAISSE D'EPARGNE - 553	1 650 000,00	1 156 036,79	10,00	T	F	FIXE	4,180	F	FIXE	3,600	A-1	Eur	40 265,97	100 852,75
Lycée St Paul	2010	P	Réaménagement lycée Saint-Paul	CAISSE D'EPARGNE - 554	1 490 000,00	280 191,77	2,00	T	F	FIXE	2,800	F	FIXE	2,800	A-1	Eur	6 807,64	99 409,36
Lycée St Vincent de Paul	2008	P	Réaménagement bâtiments St Vincent de P	SOCIETE GENERALE - 548	700 000,00	313 016,43	5,00	M	F	FIXE	4,410	F	FIXE	1,200	A-1	Eur	3 382,43	68 106,61
Lycée St Vincent de Paul	2009	P	Réaménagement bâtiment St Vincent de P	SOCIETE GENERALE - 549	800 000,00	361 066,46	5,00	M	F	FIXE	4,410	F	FIXE	1,200	A-1	Eur	3 901,64	78 561,28
SAEM Reims Développement	2004	P	Rachat des locaux de Reims Aerospace	CREDIT AGRICOLE - 545	434 956,50	41 341,97	1,00	T	F	FIXE	5,500	F	FIXE	5,500	A-1	Eur	1 430,82	41 341,97
SEBL	2014	P	ZAC BOUXIERES SOUS FROIDMONT - SEBL	LA BANQUE POSTALE	4 800 000,00	2 819 495,12	4,00	T	F	FIXE	2,550	F	FIXE	2,550	A-1	Eur	66 199,67	598 983,56

Désignation du bénéficiaire	Année de mobilisation et profil d'amortissement de l'emprunt (1)		Objet de l'emprunt garanti	Organisme prêteur ou chef de file	Montant initial	Capital restant dû au 01/01/N	Durée résiduelle	Périodicité des remboursements (2)	Taux initial			Taux à la date de vote du budget (6)			Catégorie d'emprunt (7)	Indices ou devises pouvant modifier l'emprunt	Annuité garantie au cours de l'exercice	
	Année	Profil							Taux (3)	Index (4)	Taux actu-riel (5)	Taux (3)	Index (4)	Niveau de taux			En intérêts (8)	En capital
SOLOREM	2017	F	Financement ZAC Gondreville Fontenoy	BANQUE EUROPEENNE CREDIT MUTUEL	1 500 000,00	1 200 000,00	4,00	T	F	FIXE	1,270	F	FIXE	1,270	A-1	Eur	15 456,00	0,00
Total des emprunts contractés pour des opérations de logement social					0,00	0,00											0,00	0,00
TOTAL GENERAL					47 994 118,16	38 302 370,26											1 283 026,78	2 988 864,10

(1) Indiquer C pour amortissement constant, P pour amortissement progressif, F pour in fine, X pour autres (à préciser).

(2) Indiquer la périodicité des remboursements A : annuelle ; M : mensuelle ; B : bimestrielle ; S : semestrielle ; T : trimestrielle ; X : autre.

(3) Type de taux d'intérêt : F : fixe ; V : variable simple ; C : complexe (c'est-à-dire un taux variable qui n'est pas seulement défini comme la simple addition d'un taux usuel de référence et d'une marge exprimée en point de pourcentage).

(4) Indiquer le type d'index (ex. EURIBOR 3 mois ...).

(5) Taux annuel, tous frais compris.

(6) Taux hors opération de couverture. Pour les emprunts à taux variable, indiquer le niveau à la date de vote du budget.

(7) Catégorie d'emprunt hors opération de couverture. Exemple A-1 (cf. la classification des emprunts suivant la typologie de la circulaire (OCB1015077C du 25 juin 2010 sur les produits financiers offerts aux collectivités territoriales).

(8) Il s'agit des intérêts dus au titre du contrat initial et comptabilisés à l'article 66111 « Intérêts réglés à l'échéance » (Intérêts décaissés).

IV – ANNEXES	IV
ENGAGEMENTS HORS BILAN – CALCUL DU RATIO D'ENDETTLEMENT RELATIF AUX GARANTIES D'EMPRUNT	C1.2

C1.2 – CALCUL DU RATIO D'ENDETTLEMENT RELATIF AUX GARANTIES D'EMPRUNT

Calcul du ratio de l'article L. 4253-1 du CGCT	Valeur en euros
Total des annuités déjà garanties à échoir dans l'exercice (1)	4 271 890,88
Total des premières annuités entières des nouvelles garanties de l'exercice (1)	0,00
Annuité nette de la dette de l'exercice (2)	237 843 751,95
Provisions pour garanties d'emprunts	0,00
Total des annuités d'emprunts garantis de l'exercice	242 115 642,83
Recettes réelles de fonctionnement	2 440 442 711,00

Part des garanties d'emprunt accordées au titre de l'exercice en % (3)	I / II	9,92
---	---------------	-------------

(1) Hors opérations visées par l'article L. 4253-2 du CGCT.

(2) Cf. définition de l'article D. 1511-30 du CGCT.

(3) Les garanties d'emprunt accordées au titre d'un exercice ne doivent pas représenter plus de 50 % des recettes réelles de fonctionnement de ce même exercice.

IV – ANNEXES

IV

ENGAGEMENTS HORS BILAN – ETAT DES CONTRATS DE CREDIT-BAIL

C3

ETAT DES CONTRATS DE CREDIT-BAIL RESTANT A COURIR (MOBILIER ET IMMOBILIER)

Type et nature du bien ayant fait l'objet du contrat	Exercice d'origine du contrat	Durée du contrat (en mois)	Montant de la redevance de l'exercice	Montant des redevances restant à courir					Total (1)
				N+1	N+2	N+3	N+4	Cumul restant	
Crédits-bails mobiliers			6 710 000,00	12 912 168,00	13 141 873,00	13 389 354,00	13 641 955,00	325 286 128,00	378 371 478,00
Financements des matériels ferroviaires	2008	396	1 250 000,00	8 234 535,00	8 358 517,00	8 484 365,00	8 612 107,00	201 768 233,00	235 457 757,00
Financements des matériels ferroviaires	2010	387	5 460 000,00	4 677 633,00	4 783 356,00	4 904 989,00	5 029 848,00	123 517 895,00	142 913 721,00
Crédits-bails immobiliers			0,00	0,00	0,00	0,00	0,00	0,00	0,00
Total			6 710 000,00	12 912 168,00	13 141 873,00	13 389 354,00	13 641 955,00	325 286 128,00	378 371 478,00

(1) Total = (N+1, N+2, N+3, N+4) + cumul restant.

IV – ANNEXES

IV

ENGAGEMENTS HORS BILAN – ETAT DES CONTRATS DE PARTENARIAT PUBLIC-PRIVE

C4

ETAT DES CONTRATS DE PARTENARIAT PUBLIC-PRIVE

Libellé du contrat	Année de signature du contrat de PPP	Organismes cocontractants	Nature des prestations prévues par le contrat de PPP	Montant total prévu au titre du contrat de PPP (TTC)	Montant de la rémunération du cocontractant	Durée du contrat de PPP (en mois)	Date de fin du contrat de PPP	Somme des parts invest. (1)	Somme nette des parts invest. (2)
Contrat de Performance Energétique dans 15 lycées	2009	ECOLYA	Travaux d'énergie dans 15 lycées	83 748 998,00	4 930 000,00	240	01/12/2029	19 930 433,00	19 930 433,00
Conception, réalisation, hébergement, exploitation et financement d'un syst. d'info. Multimodales	2009	Société Cityway	Contrat de services	3 900 000,00	0,00	120	30/04/2019	72 565,00	29 026,00
Restructuration Lycée Jean Zay JARNY	2011	EIFFLY 54	Construction - GER - Maintenance	127 972 000,00	6 633 092,00	271	01/09/2033	59 716 928,00	59 716 928,00
Restructuration LPR Métiers du Bâtiment et des Travaux publics MONTIGNY LES METZ	2011	BATYS	Construction - GER - Maintenance	98 072 000,00	5 219 467,00	270	01/08/2033	42 542 374,00	42 542 374,00
Restructuration Lycée Le Chesnois BAINS LES BAINS	2011	Groupement Rabet Dutilleul	Construction - GER - Maintenance	62 192 000,00	3 440 983,00	263	01/01/2033	27 710 216,00	27 710 216,00
Restructuration Lycées Marquette et Hanzelet PONT A MOUSSON	2011	LYLOPOLIS	Construction - GER - Maintenance	166 244 000,00	8 248 832,00	262	01/08/2033	71 916 942,00	71 916 942,00

(1) Somme des rémunérations relatives à l'investissement restant à verser au cocontractant pour la durée restante du contrat de PPP au 01/01/N.

(2) Montant inscrit à la colonne précédente déduction faite de la somme des participations reçues d'autres collectivités publiques au titre de la part investissement.

IV – ANNEXES		IV
ENGAGEMENTS HORS BILAN – ETAT DES RECETTES GREVEES D'UNE AFFECTATION SPECIALE		C7

ETAT DES RECETTES GREVEES D'UNE AFFECTATION SPECIALE
Tableau récapitulatif des recettes grevées d'une affectation spéciale

Libellé (1)	Restes à employer au 01/01/N	Montant recettes	Montant dépenses	Restes à employer au 31/12/N
Dotation Régionale d'Equipement Scolaire (DRES)	0,00	64 095 000,00	125 956 907,63	-61 861 907,63
Total	0,00	64 095 000,00	125 956 907,63	-61 861 907,63

Libellé de la recette grevée d'une affectation spéciale (2) : Dotation Régionale d'Equipement Scolaire (DRES)

Recettes		Montant
Article	Libellé article	Montant
1332	Dotation Régionale d'Equipement Scolaire	64 095 000,00
Total		64 095 000,00
Dépenses		Montant
Article	Libellé article	Montant
902-222/213	Constructions	2 165 000,00
902-222/215	Installations, Matériel et outillage	12 005 252,25
902-222/217	Immobilisations reçues au titre d'une mise à disposition	5 570 000,00
902-222/218	Autres Immobilisations corporelles	9 907 137,49
902-222/231	Immobilisations corporelles en cours	63 103 380,81
902-222/238	Avances versées sur Cde Immo corporelles en cours	26 778 821,67
902-224/231	Immobilisations corporelles en cours	6 427 315,41
Total		125 956 907,63
Reste à employer au 31/12/N (3)		-61 861 907,63

(1) Par exemple, taxe de séjour, FEDER, dons et legs grevés d'une affectation, toutes recettes grevées d'une affectation spéciale et non ventilables ou recettes ventilables mais pour lesquelles la collectivité souhaite un niveau de détail plus fin que dans la présentation croisée.

(2) Ouvrir un tableau par recette grevée d'une affectation spéciale et reproduire le tableau autant de fois que nécessaire pour décrire l'ensemble des recettes grevées d'une affectation spéciale.

(3) Reste à employer au 31/12/N = reste à employer au 01/01/N + total recettes de l'exercice – total dépenses de l'exercice.

IV – ANNEXES

IV

AUTRES ELEMENTS D'INFORMATIONS – ETAT DU PERSONNEL AU 01/01/N

D1

D1 – ETAT DU PERSONNEL AU 01/01/N

GRADES OU EMPLOIS (1)	CATEGORIES (2)	EMPLOIS BUDGETAIRES (3)			EFFECTIFS POURVUS SUR EMPLOIS BUDGETAIRES EN ETPT (4)		
		EMPLOIS PERMANENTS À TEMPS COMPLET	EMPLOIS PERMANENTS À TEMPS NON COMPLET	TOTAL	AGENTS TITULAIRES	AGENTS NON TITULAIRES	TOTAL
EMPLOIS FONCTIONNELS (a)		9,00	0,00	9,00	3,00	1,00	4,00
Directeur général des services	A	1,00	0,00	1,00	0,00	1,00	1,00
Directeur général adjoint des services	A	8,00	0,00	8,00	3,00	0,00	3,00
Directeur général des services techniques		0,00	0,00	0,00	0,00	0,00	0,00
Emplois créés au titre de l'article 6-1 de la loi n° 84-53		0,00	0,00	0,00	0,00	0,00	0,00
FILIERE ADMINISTRATIVE (b)		1 513,00	0,00	1 513,00	1 025,90	307,30	1 333,20
Adjoint administratif territorial	C	230,00	0,00	230,00	177,80	29,70	207,50
Adjoint administratif territorial principal de 1ère classe	C	101,00	0,00	101,00	89,90	1,00	90,90
Adjoint administratif territorial principal de 2ème classe	C	216,00	0,00	216,00	187,30	0,00	187,30
Administrateur	A	12,00	0,00	12,00	3,00	7,00	10,00
Administrateur général	A	5,00	0,00	5,00	1,00	2,00	3,00
Administrateur hors classe	A	18,00	0,00	18,00	4,00	11,00	15,00
Attaché	A	486,00	0,00	486,00	225,20	187,70	412,90
Attaché hors classe	A	31,00	0,00	31,00	26,30	3,00	29,30
Attaché principal	A	138,00	0,00	138,00	96,80	34,80	131,60
Directeur territorial	A	41,00	0,00	41,00	29,60	9,00	38,60
Rédacteur	B	87,00	0,00	87,00	65,60	12,50	78,10
Rédacteur principal de 1ère classe	B	97,00	0,00	97,00	76,80	7,80	84,60
Rédacteur principal de 2ème classe	B	51,00	0,00	51,00	42,60	1,80	44,40
FILIERE TECHNIQUE (c)		5 953,00	0,60	5 953,60	5 084,00	243,30	5 327,30
Adjoint technique territorial	C	77,00	0,00	77,00	48,70	23,00	71,70
Adjoint technique territorial des établissements d'enseignement	C	1 711,00	0,00	1 711,00	1 303,90	157,70	1 461,60
Adjoint technique territorial principal 1 cl des établissements d'enseignement	C	1 092,00	0,00	1 092,00	1 005,90	0,00	1 005,90
Adjoint technique territorial principal 2 cl des établissements d'enseignement	C	2 650,00	0,60	2 650,60	2 406,70	1,00	2 407,70
Adjoint technique territorial principal de 1ère classe	C	8,00	0,00	8,00	8,00	0,00	8,00
Adjoint technique territorial principal de 2ème classe	C	23,00	0,00	23,00	21,60	0,00	21,60
Agent de maîtrise	C	24,00	0,00	24,00	20,80	0,00	20,80
Agent de maîtrise principal	C	12,00	0,00	12,00	12,00	0,00	12,00
Ingénieur	A	94,00	0,00	94,00	57,10	22,60	79,70
Ingénieur en chef	A	26,00	0,00	26,00	19,80	4,00	23,80
Ingénieur en chef hors classe	A	13,00	0,00	13,00	9,80	1,00	10,80

GRADES OU EMPLOIS (1)	CATEGORIES (2)	EMPLOIS BUDGETAIRES (3)			EFFECTIFS POURVUS SUR EMPLOIS BUDGETAIRES EN EIPT (4)		
		EMPLOIS PERMANENTS À TEMPS COMPLET	EMPLOIS PERMANENTS À TEMPS NON COMPLET	TOTAL	AGENTS TITULAIRES	AGENTS NON TITULAIRES	TOTAL
Ingénieur général	A	1,00	0,00	1,00	1,00	0,00	1,00
Ingénieur hors classe	A	2,00	0,00	2,00	2,00	0,00	2,00
Ingénieur principal	A	83,00	0,00	83,00	59,30	16,00	75,30
Technicien	B	34,00	0,00	34,00	23,80	7,00	30,80
Technicien principal de 1ère classe	B	50,00	0,00	50,00	43,80	2,00	45,80
Technicien principal de 2ème classe	B	53,00	0,00	53,00	39,80	9,00	48,80
FILIERE SOCIALE (d)		0,00	0,00	0,00	0,00	0,00	0,00
FILIERE MEDICO-SOCIALE(e)		13,00	0,00	13,00	5,00	4,00	9,00
Assistant socio-éducatif	B	2,00	0,00	2,00	1,00	1,00	2,00
Infirmier de classe normale	B	1,00	0,00	1,00	1,00	0,00	1,00
Infirmier en soins généraux de classe normale	A	6,00	0,00	6,00	2,00	2,00	4,00
Infirmier en soins généraux de classe supérieure	A	1,00	0,00	1,00	1,00	0,00	1,00
Médecin hors classe	A	3,00	0,00	3,00	0,00	1,00	1,00
FILIERE MEDICO-TECHNIQUE (f)		0,00	0,00	0,00	0,00	0,00	0,00
FILIERE SPORTIVE (g)		1,00	0,00	1,00	1,00	0,00	1,00
Conseillers territoriaux A.P.S.	A	1,00	0,00	1,00	1,00	0,00	1,00
FILIERE CULTURELLE (h)		28,00	0,00	28,00	23,30	2,00	25,30
Adjoint territorial d'animation principal de 1ère classe	C	1,00	0,00	1,00	1,00	0,00	1,00
Adjoint territorial du patrimoine principal de 1ère classe	C	3,00	0,00	3,00	3,00	0,00	3,00
Adjoint territorial du patrimoine principal de 2ème classe	C	1,00	0,00	1,00	1,00	0,00	1,00
Assistant de conservation principal de 1ère classe	B	4,00	0,00	4,00	2,80	0,00	2,80
Assistant de conservation principal de 2ème classe	B	1,00	0,00	1,00	0,00	0,00	0,00
Attaché territorial de conservation (patrimoine)	A	7,00	0,00	7,00	4,80	2,00	6,80
Bibliothécaire territorial	A	3,00	0,00	3,00	3,00	0,00	3,00
Bibliothécaire territorial principal	A	2,00	0,00	2,00	2,00	0,00	2,00
Conservateur (patrimoine)	A	1,00	0,00	1,00	1,00	0,00	1,00
Conservateur en chef (bibliothèque)	A	1,00	0,00	1,00	0,90	0,00	0,90
Conservateur en chef (patrimoine)	A	4,00	0,00	4,00	3,80	0,00	3,80
FILIERE ANIMATION (i)		0,00	0,00	0,00	0,00	0,00	0,00
FILIERE POLICE (j)		0,00	0,00	0,00	0,00	0,00	0,00
EMPLOIS NON CITES (k) (5)		86,00	0,00	86,00	0,00	54,82	54,82
Apprenti		16,00	0,00	16,00	0,00	16,00	16,00
Collaborateur de cabinet		17,00	0,00	17,00	0,00	13,30	13,30
Collaborateur de groupes d'élus		53,00	0,00	53,00	0,00	25,52	25,52
TOTAL GENERAL (b + c + d + e + f + g + h + i + j + k)		7 594,00	0,60	7 594,60	6 139,20	611,42	6 750,62

Région Grand Est - Budget principal - BP - 2019

- (1) Les grades ou emplois sont désignés conformément à la circulaire n° NOR : INTB9500102C du 23 mars 1995. Les emplois fonctionnels sont également comptabilisés dans leur filière d'origine.
- (2) Catégories : A, B ou C.
- (3) Emplois budgétaires créés par l'assemblée délibérante. Les emplois permanents à temps complet sont comptabilisés pour une unité, les emplois à temps non complet sont comptabilisés à hauteur de la quotité de travail prévue par la délibération créant l'emploi.
- (4) Equivalents temps plein annuel travaillé (ETPT). Le décompte est proportionnel à l'activité des agents, mesurée par leur quotité de temps de travail et par leur période d'activité sur l'année :
ETPT = Effectifs physiques * quotité de temps de travail * période d'activité dans l'année
Exemple : un agent à temps plein (quotité de travail = 100 %) présent toute l'année correspond à 1 ETPT ; un agent à temps partiel, à 80 % (quotité de travail = 80 %) présent toute l'année correspond à 0,8 ETPT ; un agent à temps partiel, à 80 % (quotité de travail = 80 %) présent la moitié de l'année (ex : CDD de 6 mois, recrutement à mi-année) correspond à 0,4 ETPT (0,8 * 6 / 12).
- (5) Par exemple : emplois dont les missions ne correspondent pas à un cadre d'emploi existant, « emplois spécifiques » régis par l'article 139 ter de la loi n° 84-53 du 26 janvier 1984 etc.

IV – ANNEXES

IV

AUTRES ELEMENTS D'INFORMATIONS – ETAT DU PERSONNEL AU 01/01/N

D1

D1 – ETAT DU PERSONNEL AU 01/01/N (suite)

AGENTS NON TITULAIRES EN FONCTION AU 01/01/N	CATEGORIES (1)	SECTEUR (2)	REMUNERATION (3)		Fondement du contrat (4)	CONTRAT Nature du contrat (5)
			Index (8)	Euros		
Agents occupant un emploi permanent (6)						
Adjoint administratif territorial	C	ADM	348	169 469,63	3-1	CDD
Adjoint administratif territorial	C	ADM	348	0,00	3-2	CDD
Adjoint administratif territorial	C	ADM	348	0,00	3-2	CDD
Adjoint administratif territorial	C	ADM	366	0,00	3-2	CDD
Adjoint administratif territorial	C	ADM	386	0,00	3-1	CDD
Adjoint administratif territorial	C	ADM	348	0,00	3-1	CDD
Adjoint administratif territorial	C	ADM	348	0,00	3-2	CDD
Adjoint administratif territorial	C	ADM	348	0,00	3-2	CDD
Adjoint administratif territorial	C	ADM	372	0,00	3-2	CDD
Adjoint administratif territorial	C	ADM	407	0,00	3-4	CDI
Adjoint administratif territorial	C	ADM	348	0,00	3-2	CDD
Adjoint administratif territorial	C	ADM	407	0,00	3-4	CDI
Adjoint administratif territorial	C	ADM	348	0,00	3-1	CDD
Adjoint administratif territorial	C	ADM	348	0,00	3-1	CDD
Adjoint administratif territorial	C	ADM	348	0,00	3-2	CDD
Adjoint administratif territorial	C	ADM	348	0,00	3-2	CDD
Adjoint administratif territorial	C	ADM	407	0,00	3-4	CDI
Adjoint administratif territorial	C	ADM	348	0,00	3-2	CDD
Adjoint administratif territorial	C	ADM	348	0,00	3-2	CDD
Adjoint administratif territorial	C	ADM	353	0,00	3-2	CDD
Adjoint administratif territorial	C	ADM	348	0,00	3-2	CDD
Adjoint administratif territorial	C	ADM	348	0,00	3-1	CDD
Adjoint administratif territorial	C	ADM	348	0,00	3-1	CDD
Adjoint administratif territorial	C	ADM	348	0,00	3-1	CDD
Adjoint administratif territorial	C	ADM	348	0,00	3-1	CDD
Adjoint administratif territorial	C	ADM	348	0,00	3-2	CDD
Adjoint administratif territorial	C	ADM	348	0,00	3-1	CDD
Adjoint administratif territorial	C	ADM	348	0,00	3-2	CDD
Adjoint administratif territorial	C	ADM	348	0,00	3-1	CDD
Adjoint administratif territorial	C	ADM	348	0,00	3-2	CDD
Adjoint administratif territorial	C	ADM	348	0,00	3-2	CDD
Adjoint administratif territorial	C	ADM	525	0,00	3-4	CDI
Adjoint technique territorial	C	TECH	348	0,00	3-2	CDD
Adjoint technique territorial	C	TECH	348	0,00	3-2	CDD
Adjoint technique territorial	C	TECH	348	0,00	3-2	CDD
Adjoint technique territorial	C	TECH	348	0,00	3-2	CDD

AGENTS NON TITULAIRES EN FONCTION AU 01/01/N	CATEGORIES (1)	SECTEUR (2)	REMUNERATION (3)		CONTRAT	
			Index (8)	Euros	Fondement du contrat (4)	Nature du contrat (5)
Adjoint technique territorial	C	TECH	348	0,00	3-2	CDD
Adjoint technique territorial	C	TECH	348	0,00	3-2	CDD
Adjoint technique territorial	C	TECH	348	0,00	3-2	CDD
Adjoint technique territorial	C	TECH	348	0,00	3-2	CDD
Adjoint technique territorial	C	TECH	348	0,00	3-2	CDD
Adjoint technique territorial	C	TECH	348	0,00	3-2	CDD
Adjoint technique territorial	C	TECH	348	0,00	3-2	CDD
Adjoint technique territorial	C	TECH	348	0,00	3-2	CDD
Adjoint technique territorial	C	TECH	348	0,00	3-2	CDD
Adjoint technique territorial	C	TECH	348	0,00	3-2	CDD
Adjoint technique territorial	C	TECH	348	0,00	3-2	CDD
Adjoint technique territorial	C	TECH	348	0,00	3-2	CDD
Adjoint technique territorial	C	TECH	348	0,00	3-2	CDD
Adjoint technique territorial	C	TECH	348	0,00	3-2	CDD
Adjoint technique territorial	C	TECH	348	0,00	3-2	CDD
Adjoint technique territorial	C	TECH	348	0,00	3-2	CDD
Adjoint technique territorial des établissements d'enseignement	C	TECH	348	0,00	3-2	CDD
Adjoint technique territorial des établissements d'enseignement	C	TECH	348	0,00	3-2	CDD
Adjoint technique territorial des établissements d'enseignement	C	TECH	348	0,00	3-2	CDD
Adjoint technique territorial des établissements d'enseignement	C	TECH	348	0,00	3-2	CDD
Adjoint technique territorial des établissements d'enseignement	C	TECH	348	0,00	3-2	CDD
Adjoint technique territorial des établissements d'enseignement	C	TECH	348	0,00	3-1	CDD
Adjoint technique territorial des établissements d'enseignement	C	TECH	348	0,00	3-2	CDD
Adjoint technique territorial des établissements d'enseignement	C	TECH	348	0,00	3-2	CDD
Adjoint technique territorial des établissements d'enseignement	C	TECH	348	0,00	3-2	CDD
Adjoint technique territorial des établissements d'enseignement	C	TECH	348	0,00	3-2	CDD
Adjoint technique territorial des établissements d'enseignement	C	TECH	348	0,00	3-2	CDD
Adjoint technique territorial des établissements d'enseignement	C	TECH	348	0,00	3-2	CDD
Adjoint technique territorial des établissements d'enseignement	C	TECH	348	0,00	3-1	CDD
Adjoint technique territorial des établissements d'enseignement	C	TECH	348	0,00	3-1	CDD

AGENTS NON TITULAIRES EN FONCTION AU 01/01/N	CATEGORIES (1)	SECTEUR (2)	REMUNERATION (3)		CONTRAT	
			Index (8)	Euros	Fondement du contrat (4)	Nature du contrat (5)
Adjoint technique territorial des établissements d'enseignement	C	TECH	348	0,00	3-2	CDD
Adjoint technique territorial des établissements d'enseignement	C	TECH	348	0,00	3-2	CDD
Adjoint technique territorial des établissements d'enseignement	C	TECH	348	0,00	3-2	CDD
Adjoint technique territorial des établissements d'enseignement	C	TECH	348	0,00	3-1	CDD
Adjoint technique territorial des établissements d'enseignement	C	TECH	348	0,00	3-2	CDD
Adjoint technique territorial des établissements d'enseignement	C	TECH	348	0,00	3-1	CDD
Adjoint technique territorial des établissements d'enseignement	C	TECH	348	0,00	3-2	CDD
Adjoint technique territorial des établissements d'enseignement	C	TECH	348	0,00	3-1	CDD
Adjoint technique territorial des établissements d'enseignement	C	TECH	348	0,00	3-2	CDD
Adjoint technique territorial des établissements d'enseignement	C	TECH	348	0,00	3-2	CDD
Adjoint technique territorial des établissements d'enseignement	C	TECH	348	0,00	3-2	CDD
Adjoint technique territorial des établissements d'enseignement	C	TECH	348	0,00	3-1	CDD
Adjoint technique territorial des établissements d'enseignement	C	TECH	348	0,00	3-2	CDD
Adjoint technique territorial des établissements d'enseignement	C	TECH	348	0,00	3-2	CDD
Adjoint technique territorial des établissements d'enseignement	C	TECH	348	0,00	3-2	CDD
Adjoint technique territorial des établissements d'enseignement	C	TECH	348	0,00	3-1	CDD
Adjoint technique territorial des établissements d'enseignement	C	TECH	348	0,00	3-2	CDD
Adjoint technique territorial des établissements d'enseignement	C	TECH	348	0,00	3-2	CDD
Adjoint technique territorial des établissements d'enseignement	C	TECH	348	0,00	3-1	CDD
Adjoint technique territorial des établissements d'enseignement	C	TECH	348	0,00	3-2	CDD
Adjoint technique territorial des établissements d'enseignement	C	TECH	348	0,00	3-1	CDD
Adjoint technique territorial des établissements d'enseignement	C	TECH	348	0,00	3-2	CDD
Adjoint technique territorial des établissements d'enseignement	C	TECH	348	0,00	3-2	CDD
Adjoint technique territorial des établissements d'enseignement	C	TECH	348	0,00	3-2	CDD
Adjoint technique territorial des établissements d'enseignement	C	TECH	348	0,00	3-1	CDD
Adjoint technique territorial des établissements d'enseignement	C	TECH	348	0,00	3-2	CDD
Adjoint technique territorial des établissements d'enseignement	C	TECH	348	0,00	3-1	CDD
Adjoint technique territorial des établissements d'enseignement	C	TECH	348	0,00	3-2	CDD
Adjoint technique territorial des établissements d'enseignement	C	TECH	348	0,00	3-1	CDD
Adjoint technique territorial des établissements d'enseignement	C	TECH	348	0,00	3-2	CDD
Adjoint technique territorial des établissements d'enseignement	C	TECH	348	0,00	3-2	CDD

AGENTS NON TITULAIRES EN FONCTION AU 01/01/N	CATEGORIES (1)	SECTEUR (2)	REMUNERATION (3)		CONTRAT	
			Indexe (8)	Euros	Fondement du contrat (4)	Nature du contrat (5)
Adjoint technique territorial des établissements d'enseignement	C	TECH	348	0,00	3-2	CDD
Adjoint technique territorial des établissements d'enseignement	C	TECH	348	0,00	3-2	CDD
Adjoint technique territorial des établissements d'enseignement	C	TECH	348	0,00	3-2	CDD
Adjoint technique territorial des établissements d'enseignement	C	TECH	348	0,00	3-2	CDD
Adjoint technique territorial des établissements d'enseignement	C	TECH	348	0,00	3-2	CDD
Adjoint technique territorial des établissements d'enseignement	C	TECH	348	0,00	3-2	CDD
Adjoint technique territorial des établissements d'enseignement	C	TECH	348	0,00	3-2	CDD
Adjoint technique territorial des établissements d'enseignement	C	TECH	348	0,00	3-2	CDD
Adjoint technique territorial des établissements d'enseignement	C	TECH	348	0,00	3-2	CDD
Adjoint technique territorial des établissements d'enseignement	C	TECH	348	0,00	3-2	CDD
Adjoint technique territorial des établissements d'enseignement	C	TECH	348	0,00	3-2	CDD
Adjoint technique territorial des établissements d'enseignement	C	TECH	348	0,00	3-2	CDD
Adjoint technique territorial des établissements d'enseignement	C	TECH	348	0,00	3-2	CDD
Adjoint technique territorial des établissements d'enseignement	C	TECH	348	0,00	3-2	CDD
Adjoint technique territorial des établissements d'enseignement	C	TECH	348	0,00	3-2	CDD
Adjoint technique territorial des établissements d'enseignement	C	TECH	348	0,00	3-2	CDD
Adjoint technique territorial des établissements d'enseignement	C	TECH	348	0,00	3-2	CDD
Adjoint technique territorial des établissements d'enseignement	C	TECH	348	0,00	3-2	CDD
Adjoint technique territorial des établissements d'enseignement	C	TECH	348	0,00	3-2	CDD
Adjoint technique territorial des établissements d'enseignement	C	TECH	348	0,00	3-2	CDD
Adjoint technique territorial des établissements d'enseignement	C	TECH	348	0,00	3-2	CDD
Adjoint technique territorial des établissements d'enseignement	C	TECH	348	0,00	3-2	CDD
Adjoint technique territorial des établissements d'enseignement	C	TECH	348	0,00	3-2	CDD
Adjoint technique territorial des établissements d'enseignement	C	TECH	348	0,00	3-2	CDD
Adjoint technique territorial des établissements d'enseignement	C	TECH	348	0,00	3-2	CDD
Adjoint technique territorial des établissements d'enseignement	C	TECH	348	0,00	3-2	CDD
Adjoint technique territorial des établissements d'enseignement	C	TECH	348	0,00	3-2	CDD
Adjoint technique territorial des établissements d'enseignement	C	TECH	348	0,00	3-2	CDD
Adjoint technique territorial des établissements d'enseignement	C	TECH	348	0,00	3-2	CDD
Adjoint technique territorial des établissements d'enseignement	C	TECH	348	0,00	3-2	CDD
Adjoint technique territorial des établissements d'enseignement	C	TECH	348	0,00	3-2	CDD

AGENTS NON TITULAIRES EN FONCTION AU 01/01/N	CATEGORIES (1)	SECTEUR (2)	REMUNERATION (3)		Fondement du contrat (4)	CONTRAT
			Index (8)	Euros		
Adjoint technique territorial des établissements d'enseignement	C	TECH	348	0,00	3-2	CDD
Adjoint technique territorial des établissements d'enseignement	C	TECH	348	0,00	3-2	CDD
Adjoint technique territorial des établissements d'enseignement	C	TECH	348	0,00	3-1	CDD
Adjoint technique territorial des établissements d'enseignement	C	TECH	348	0,00	3-2	CDD
Adjoint technique territorial des établissements d'enseignement	C	TECH	348	0,00	3-1	CDD
Adjoint technique territorial des établissements d'enseignement	C	TECH	348	0,00	3-2	CDD
Adjoint technique territorial des établissements d'enseignement	C	TECH	348	0,00	3-2	CDD
Adjoint technique territorial des établissements d'enseignement	C	TECH	348	0,00	3-1	CDD
Adjoint technique territorial des établissements d'enseignement	C	TECH	348	0,00	3-2	CDD
Adjoint technique territorial des établissements d'enseignement	C	TECH	348	0,00	3-2	CDD
Adjoint technique territorial des établissements d'enseignement	C	TECH	348	0,00	3-2	CDD
Adjoint technique territorial des établissements d'enseignement	C	TECH	348	0,00	3-2	CDD
Adjoint technique territorial des établissements d'enseignement	C	TECH	348	0,00	3-2	CDD
Adjoint technique territorial des établissements d'enseignement	C	TECH	348	0,00	3-2	CDD
Adjoint technique territorial des établissements d'enseignement	C	TECH	348	0,00	3-2	CDD
Adjoint technique territorial des établissements d'enseignement	C	TECH	348	0,00	3-2	CDD
Adjoint technique territorial des établissements d'enseignement	C	TECH	348	0,00	3-2	CDD
Adjoint technique territorial des établissements d'enseignement	C	TECH	348	0,00	3-2	CDD
Adjoint technique territorial des établissements d'enseignement	C	TECH	348	0,00	3-2	CDD
Adjoint technique territorial des établissements d'enseignement	C	TECH	348	0,00	3-2	CDD
Adjoint technique territorial des établissements d'enseignement	C	TECH	348	0,00	3-2	CDD
Adjoint technique territorial des établissements d'enseignement	C	TECH	348	0,00	3-2	CDD
Adjoint technique territorial des établissements d'enseignement	C	TECH	348	0,00	3-2	CDD

AGENTS NON TITULAIRES EN FONCTION AU 01/01/N	CATEGORIES (1)	SECTEUR (2)	REMUNERATION (3)		CONTRAT	
			Indexe (8)	Euros	Fondement du contrat (4)	Nature du contrat (5)
Adjoint technique territorial des établissements d'enseignement	C	TECH	348	0,00	3-1	CDD
Adjoint technique territorial des établissements d'enseignement	C	TECH	348	0,00	3-2	CDD
Adjoint technique territorial des établissements d'enseignement	C	TECH	348	0,00	3-2	CDD
Adjoint technique territorial des établissements d'enseignement	C	TECH	348	0,00	3-2	CDD
Adjoint technique territorial des établissements d'enseignement	C	TECH	348	0,00	3-1	CDD
Adjoint technique territorial des établissements d'enseignement	C	TECH	348	0,00	3-1	CDD
Adjoint technique territorial des établissements d'enseignement	C	TECH	348	0,00	3-1	CDD
Adjoint technique territorial des établissements d'enseignement	C	TECH	348	0,00	3-1	CDD
Adjoint technique territorial des établissements d'enseignement	C	TECH	348	0,00	3-1	CDD
Adjoint technique territorial des établissements d'enseignement	C	TECH	348	0,00	3-1	CDD
Adjoint technique territorial des établissements d'enseignement	C	TECH	348	0,00	3-1	CDD
Adjoint technique territorial des établissements d'enseignement	C	TECH	348	0,00	3-1	CDD
Adjoint technique territorial des établissements d'enseignement	C	TECH	348	0,00	3-1	CDD
Adjoint technique territorial des établissements d'enseignement	C	TECH	348	0,00	3-1	CDD
Adjoint technique territorial des établissements d'enseignement	C	TECH	348	0,00	3-1	CDD
Adjoint technique territorial des établissements d'enseignement	C	TECH	348	0,00	3-1	CDD
Adjoint technique territorial des établissements d'enseignement	C	TECH	348	0,00	3-1	CDD
Adjoint technique territorial des établissements d'enseignement	C	TECH	348	0,00	3-1	CDD
Adjoint technique territorial des établissements d'enseignement	C	TECH	348	0,00	3-1	CDD
Adjoint technique territorial des établissements d'enseignement	C	TECH	348	0,00	3-1	CDD
Adjoint technique territorial des établissements d'enseignement	C	TECH	348	0,00	3-1	CDD
Adjoint technique territorial des établissements d'enseignement	C	TECH	348	0,00	3-1	CDD
Adjoint technique territorial des établissements d'enseignement	C	TECH	348	0,00	3-2	CDD
Adjoint technique territorial des établissements d'enseignement	C	TECH	348	0,00	3-2	CDD
Adjoint technique territorial des établissements d'enseignement	C	TECH	348	0,00	3-2	CDD
Adjoint technique territorial des établissements d'enseignement	C	TECH	348	0,00	3-1	CDD
Adjoint technique territorial des établissements d'enseignement	C	TECH	348	0,00	3-2	CDD
Adjoint technique territorial des établissements d'enseignement	C	TECH	348	0,00	3-2	CDD
Adjoint technique territorial des établissements d'enseignement	C	TECH	348	0,00	3-1	CDD
Adjoint technique territorial des établissements d'enseignement	C	TECH	348	0,00	3-1	CDD
Adjoint technique territorial des établissements d'enseignement	C	TECH	348	0,00	3-2	CDD
Adjoint technique territorial des établissements d'enseignement	C	TECH	348	0,00	3-2	CDD

AGENTS NON TITULAIRES EN FONCTION AU 01/01/N	CATEGORIES (1)	SECTEUR (2)	REMUNERATION (3)		CONTRAT	
			Indice (8)	Euros	Fondement du contrat (4)	Nature du contrat (5)
Adjoint technique territorial des établissements d'enseignement	C	TECH	348	0,00	3-2	CDD
Adjoint technique territorial des établissements d'enseignement	C	TECH	348	0,00	3-2	CDD
Adjoint technique territorial des établissements d'enseignement	C	TECH	348	0,00	3-2	CDD
Adjoint technique territorial des établissements d'enseignement	C	TECH	348	0,00	3-2	CDD
Adjoint technique territorial des établissements d'enseignement	C	TECH	348	0,00	3-1	CDD
Adjoint technique territorial des établissements d'enseignement	C	TECH	348	0,00	3-4	CDI
Adjoint technique territorial des établissements d'enseignement	C	TECH	348	0,00	3-1	CDD
Adjoint technique territorial des établissements d'enseignement	C	TECH	348	0,00	3-2	CDD
Adjoint technique territorial des établissements d'enseignement	C	TECH	348	0,00	3-2	CDD
Adjoint technique territorial des établissements d'enseignement	C	TECH	348	0,00	3-2	CDD
Adjoint technique territorial des établissements d'enseignement	C	TECH	348	0,00	3-2	CDD
Adjoint technique territorial des établissements d'enseignement	C	TECH	348	0,00	3-2	CDD
Adjoint technique territorial des établissements d'enseignement	C	TECH	348	0,00	3-2	CDD
Adjoint technique territorial des établissements d'enseignement	C	TECH	348	0,00	3-2	CDD
Adjoint technique territorial des établissements d'enseignement	C	TECH	348	0,00	3-2	CDD
Adjoint technique territorial des établissements d'enseignement	C	TECH	348	0,00	3-2	CDD
Adjoint technique territorial des établissements d'enseignement	C	TECH	348	0,00	3-2	CDD
Adjoint technique territorial des établissements d'enseignement	C	TECH	348	0,00	3-2	CDD
Adjoint technique territorial des établissements d'enseignement	C	TECH	348	0,00	3-2	CDD
Adjoint technique territorial des établissements d'enseignement	C	TECH	348	0,00	3-2	CDD
Adjoint technique territorial des établissements d'enseignement	C	TECH	348	0,00	3-2	CDD
Adjoint technique territorial des établissements d'enseignement	C	TECH	348	0,00	3-2	CDD
Adjoint technique territorial des établissements d'enseignement	C	TECH	348	0,00	3-2	CDD

AGENTS NON TITULAIRES EN FONCTION AU 01/01/N	CATEGORIES (1)	SECTEUR (2)	REMUNERATION (3)		CONTRAT	
			Index (8)	Euros	Fondement du contrat (4)	Nature du contrat (5)
Adjoint technique territorial des établissements d'enseignement	C	TECH	348	0,00	3-2	CDD
Adjoint technique territorial des établissements d'enseignement	C	TECH	348	0,00	3-2	CDD
Adjoint technique territorial des établissements d'enseignement	C	TECH	348	0,00	3-2	CDD
Adjoint technique territorial des établissements d'enseignement	C	TECH	348	0,00	3-2	CDD
Adjoint technique territorial des établissements d'enseignement	C	TECH	348	0,00	3-2	CDD
Adjoint technique territorial des établissements d'enseignement	C	TECH	348	0,00	3-2	CDD
Adjoint technique territorial des établissements d'enseignement	C	TECH	348	0,00	3-2	CDD
Adjoint technique territorial des établissements d'enseignement	C	TECH	348	0,00	3-2	CDD
Adjoint technique territorial des établissements d'enseignement	C	TECH	348	0,00	3-2	CDD
Adjoint technique territorial des établissements d'enseignement	C	TECH	348	0,00	3-2	CDD
Adjoint technique territorial des établissements d'enseignement	C	TECH	348	0,00	3-2	CDD
Adjoint technique territorial des établissements d'enseignement	C	TECH	348	0,00	3-2	CDD
Adjoint technique territorial des établissements d'enseignement	C	TECH	348	0,00	3-2	CDD
Adjoint technique territorial des établissements d'enseignement	C	TECH	350	0,00	3-2	CDD
Adjoint technique territorial des établissements d'enseignement	C	TECH	348	0,00	3-1	CDD
Adjoint technique territorial des établissements d'enseignement	C	TECH	350	0,00	3-2	CDD
Adjoint technique territorial des établissements d'enseignement	C	TECH	348	0,00	3-2	CDD
Adjoint technique territorial des établissements d'enseignement	C	TECH	348	0,00	3-2	CDD
Adjoint technique territorial des établissements d'enseignement	C	TECH	354	0,00	3-4	CDI
Adjoint technique territorial des établissements d'enseignement	C	TECH	348	0,00	3-2	CDD
Adjoint technique territorial des établissements d'enseignement	C	TECH	348	0,00	3-2	CDD
Adjoint technique territorial des établissements d'enseignement	C	TECH	348	0,00	3-1	CDD
Adjoint technique territorial des établissements d'enseignement	C	TECH	353	0,00	3-2	CDD
Adjoint technique territorial des établissements d'enseignement	C	TECH	348	0,00	3-2	CDD
Adjoint technique territorial des établissements d'enseignement	C	TECH	348	0,00	3-1	CDD

AGENTS NON TITULAIRES EN FONCTION AU 01/01/N	CATEGORIES (1)	SECTEUR (2)	REMUNERATION (3)		CONTRAT	
			Index (8)	Euros	Fondement du contrat (4)	Nature du contrat (5)
Adjoint technique territorial des établissements d'enseignement	C	TECH	351	0,00	3-2	CDD
Adjoint technique territorial des établissements d'enseignement	C	TECH	348	0,00	3-1	CDD
Adjoint technique territorial des établissements d'enseignement	C	TECH	348	0,00	3-1	CDD
Adjoint technique territorial des établissements d'enseignement	C	TECH	348	0,00	3-1	CDD
Adjoint technique territorial des établissements d'enseignement	C	TECH	348	0,00	3-1	CDD
Adjoint technique territorial des établissements d'enseignement	C	TECH	348	0,00	3-2	CDD
Adjoint technique territorial des établissements d'enseignement	C	TECH	361	0,00	3-2	CDD
Adjoint technique territorial des établissements d'enseignement	C	TECH	348	0,00	3-1	CDD
Adjoint technique territorial des établissements d'enseignement	C	TECH	348	0,00	3-1	CDD
Adjoint technique territorial des établissements d'enseignement	C	TECH	348	0,00	3-1	CDD
Adjoint technique territorial des établissements d'enseignement	C	TECH	348	0,00	3-1	CDD
Adjoint technique territorial des établissements d'enseignement	C	TECH	348	0,00	3-1	CDD
Adjoint technique territorial des établissements d'enseignement	C	TECH	348	0,00	3-1	CDD
Adjoint technique territorial des établissements d'enseignement	C	TECH	348	0,00	3-1	CDD
Adjoint technique territorial des établissements d'enseignement	C	TECH	348	0,00	3-1	CDD
Adjoint technique territorial des établissements d'enseignement	C	TECH	348	0,00	3-1	CDD
Adjoint technique territorial des établissements d'enseignement	C	TECH	348	0,00	3-1	CDD
Adjoint technique territorial des établissements d'enseignement	C	TECH	381	0,00	3-2	CDD
Administrateur	A	ADM	977	0,00	3-3-2°	CDI
Administrateur	A	ADM	977	0,00	3-3-2°	CDI
Administrateur	A	ADM	813	0,00	3-3-2°	CDI
Administrateur	A	ADM	542	0,00	3-3-2°	CDI
Administrateur	A	ADM	813	0,00	3-3-2°	CDD
Administrateur	A	ADM	542	0,00	3-3-2°	CDI
Administrateur	A	ADM	59 201,74		3-3-2°	CDI
Administrateur général	A	ADM	HEB3	0,00	3-3-2°	CDD
Administrateur général	A	ADM	HED2	0,00	3-3-2°	CDI
Administrateur hors classe	A	ADM	1027	0,00	3-3-2°	CDI
Administrateur hors classe	A	ADM	HEA1	0,00	3-3-2°	CDI
Administrateur hors classe	A	ADM	1027	0,00	3-3-2°	CDD
Administrateur hors classe	A	ADM	977	0,00	3-3-2°	CDI

AGENTS NON TITULAIRES EN FONCTION AU 01/01/N	CATEGORIES (1)	SECTEUR (2)	REMUNERATION (3)		CONTRAT	
			Index (8)	Euros	Fondement du contrat (4)	Nature du contrat (5)
Administrateur hors classe	A	ADM	HEB3	0,00	3-3-2°	CDD
Administrateur hors classe	A	ADM	1027	0,00	3-3-2°	CDD
Administrateur hors classe	A	ADM	HEA2	0,00	3-3-2°	CDI
Administrateur hors classe	A	ADM	HEB3	0,00	3-3-2°	CDD
Administrateur hors classe	A	ADM	HEB1	0,00	3-3-2°	CDI
Administrateur hors classe	A	ADM	HEA3	0,00	3-3-2°	CDI
Administrateur hors classe	A	ADM	813	0,00	3-3-2°	CDI
Apprenti		OTR		8 271,68	A Apprenti	CDD
Apprenti		OTR		3 641,34	A Apprenti	CDD
Apprenti		OTR		9 710,24	A Apprenti	CDD
Apprenti		OTR		4 435,52	A Apprenti	CDD
Apprenti		OTR		6 818,14	A Apprenti	CDD
Apprenti		OTR		6 653,28	A Apprenti	CDD
Apprenti		OTR		2 202,25	A Apprenti	CDD
Apprenti		OTR		9 305,64	A Apprenti	CDD
Apprenti		OTR		10 924,02	A Apprenti	CDD
Apprenti		OTR		4 989,96	A Apprenti	CDD
Apprenti		OTR		6 608,74	A Apprenti	CDD
Apprenti		OTR		9 530,40	A Apprenti	CDD
Apprenti		OTR		4 495,44	A Apprenti	CDD
Apprenti		OTR		5 559,40	A Apprenti	CDD
Apprenti		OTR		8 895,12	A Apprenti	CDD
Apprenti		OTR		8 226,72	A Apprenti	CDD
Assistant socio-éducatif	B	MS	377	0,00	3-2	CDD
Attaché	A	ADM	558	0,00	3-3-2°	CDD
Attaché	A	ADM	679	0,00	3-3-2°	CDD
Attaché	A	ADM	642	0,00	3-3-2°	CDI
Attaché	A	ADM	642	0,00	3-3-2°	CDI
Attaché	A	ADM	558	0,00	3-3-2°	CDD
Attaché	A	ADM	607	0,00	3-3-2°	CDD
Attaché	A	ADM	462	0,00	3-3-2°	CDD
Attaché	A	ADM	679	0,00	3-3-2°	CDI
Attaché	A	ADM	558	0,00	3-3-2°	CDD
Attaché	A	ADM	642	0,00	3-3-2°	CDI
Attaché	A	ADM	518	0,00	3-3-2°	CDD
Attaché	A	ADM	642	0,00	3-3-2°	CDD
Attaché	A	ADM	679	0,00	3-3-2°	CDI
Attaché	A	ADM	679	0,00	3-3-2°	CDI
Attaché	A	ADM	816	0,00	3-3-2°	CDD
Attaché	A	ADM	490	0,00	3-3-2°	CDD
Attaché	A	ADM	679	0,00	3-3-2°	CDI
Attaché	A	ADM	462	0,00	3-3-2°	CDD
Attaché	A	ADM	490	0,00	3-3-2°	CDD

AGENTS NON TITULAIRES EN FONCTION AU 01/01/N	CATEGORIES (1)	SECTEUR (2)	REMUNERATION (3)		CONTRAT	
			Index (8)	Euros	Fondement du contrat (4)	Nature du contrat (5)
Attaché	A	ADM	558	0,00	3-3-2°	CDI
Attaché	A	ADM	607	0,00	3-3-2°	CDI
Attaché	A	ADM	642	0,00	3-3-2°	CDI
Attaché	A	ADM	518	0,00	3-3-2°	CDD
Attaché	A	ADM	718	0,00	3-3-2°	CDI
Attaché	A	ADM	718	0,00	3-3-2°	CDD
Attaché	A	ADM	441	0,00	3-3-2°	CDD
Attaché	A	ADM	718	0,00	3-3-2°	CDI
Attaché	A	ADM	441	0,00	3-3-2°	CDD
Attaché	A	ADM	518	0,00	3-3-2°	CDD
Attaché	A	ADM	441	0,00	3-3-2°	CDD
Attaché	A	ADM	518	0,00	3-3-2°	CDD
Attaché	A	ADM	558	0,00	3-3-2°	CDD
Attaché	A	ADM	441	0,00	3-3-2°	CDD
Attaché	A	ADM	558	0,00	3-3-2°	CDD
Attaché	A	ADM	679	0,00	3-3-2°	CDI
Attaché	A	ADM	462	0,00	3-3-2°	CDD
Attaché	A	ADM	518	0,00	3-3-2°	CDD
Attaché	A	ADM	462	0,00	3-3-2°	CDI
Attaché	A	ADM	518	0,00	3-3-2°	CDI
Attaché	A	ADM	441	0,00	3-3-2°	CDD
Attaché	A	ADM	607	0,00	3-3-2°	CDD
Attaché	A	ADM	642	0,00	3-3-2°	CDD
Attaché	A	ADM	518	0,00	3-3-2°	CDD
Attaché	A	ADM	490	0,00	3-3-2°	CDD
Attaché	A	ADM	462	0,00	3-3-2°	CDD
Attaché	A	ADM	490	0,00	3-3-2°	CDD
Attaché	A	ADM	642	0,00	3-3-2°	CDD
Attaché	A	ADM	441	0,00	3-3-2°	CDD
Attaché	A	ADM	462	0,00	3-3-2°	CDD
Attaché	A	ADM	518	0,00	3-3-2°	CDI
Attaché	A	ADM	490	0,00	3-3-2°	CDD
Attaché	A	ADM	462	0,00	3-3-2°	CDD
Attaché	A	ADM	462	0,00	3-3-2°	CDD
Attaché	A	ADM	441	0,00	3-3-2°	CDD
Attaché	A	ADM	490	0,00	3-3-2°	CDD
Attaché	A	ADM	462	0,00	3-3-2°	CDD
Attaché	A	ADM	441	0,00	3-3-2°	CDD
Attaché	A	ADM	441	0,00	3-3-2°	CDD
Attaché	A	ADM	558	0,00	3-3-2°	CDI
Attaché	A	ADM	642	0,00	3-3-2°	CDI
Attaché	A	ADM	518	0,00	3-3-2°	CDD

AGENTS NON TITULAIRES EN FONCTION AU 01/01/N	CATEGORIES (1)	SECTEUR (2)	REMUNERATION (3)		Fondement du contrat (4)	CONTRAT
			Index (8)	Euros		
Attaché	A	ADM	679	0,00	3-3-2°	CDD
Attaché	A	ADM	679	0,00	3-3-2°	CDD
Attaché	A	ADM	441	0,00	3-3-2°	CDI
Attaché	A	ADM	816	0,00	3-3-2°	CDD
Attaché	A	ADM	816	0,00	3-3-2°	CDI
Attaché	A	ADM	816	0,00	3-3-2°	CDD
Attaché	A	ADM	816	0,00	3-3-2°	CDI
Attaché	A	ADM	816	0,00	3-3-2°	CDD
Attaché	A	ADM	679	0,00	3-3-2°	CDI
Attaché	A	ADM	558	0,00	3-3-2°	CDI
Attaché	A	ADM	518	0,00	3-3-2°	CDI
Attaché	A	ADM	816	0,00	3-3-2°	CDI
Attaché	A	ADM	816	0,00	3-3-2°	CDI
Attaché	A	ADM	816	0,00	3-3-2°	CDI
Attaché	A	ADM	816	0,00	3-3-2°	CDI
Attaché	A	ADM	558	0,00	3-3-2°	CDD
Attaché	A	ADM	607	0,00	3-3-2°	CDD
Attaché	A	ADM	816	0,00	3-3-2°	CDD
Attaché	A	ADM	441	0,00	3-3-2°	CDD
Attaché	A	ADM	441	0,00	3-3-2°	CDD
Attaché	A	ADM	441	0,00	3-3-2°	CDD
Attaché	A	ADM	441	0,00	3-3-2°	CDD
Attaché	A	ADM	441	0,00	3-2	CDD
Attaché	A	ADM	441	0,00	3-3-2°	CDD
Attaché	A	ADM	816	0,00	3-3-2°	CDI
Attaché	A	ADM	518	0,00	3-3-2°	CDD
Attaché	A	ADM	736	0,00	3-3-2°	CDI
Attaché	A	ADM	679	0,00	3-3-2°	CDI
Attaché	A	ADM	490	0,00	3-3-2°	CDI
Attaché	A	ADM	642	0,00	3-3-2°	CDI
Attaché	A	ADM	518	0,00	3-3-2°	CDI
Attaché	A	ADM	607	0,00	3-3-2°	CDI
Attaché	A	ADM	490	0,00	3-3-2°	CDI
Attaché	A	ADM	558	0,00	3-3-2°	CDD
Attaché	A	ADM	642	0,00	3-3-2°	CDD
Attaché	A	ADM	558	0,00	3-3-2°	CDD
Attaché	A	ADM	607	0,00	3-3-2°	CDD
Attaché	A	ADM	607	0,00	3-3-2°	CDD
Attaché	A	ADM	607	0,00	3-3-2°	CDI
Attaché	A	ADM	642	0,00	3-3-2°	CDD
Attaché	A	ADM	518	0,00	3-3-2°	CDD
Attaché	A	ADM	518	0,00	3-3-2°	CDI
Attaché	A	ADM	558	0,00	3-3-2°	CDD
Attaché	A	ADM	518	0,00	3-3-2°	CDI

AGENTS NON TITULAIRES EN FONCTION AU 01/01/N	CATEGORIES (1)	SECTEUR (2)	REMUNERATION (3)		Fondement du contrat (4)	CONTRAT
			Index (8)	Euros		
Attaché	A	ADM	558	0,00	3-3-2°	CDD
Attaché	A	ADM	607	0,00	3-3-2°	CDI
Attaché	A	ADM	897	0,00	3-3-2°	CDI
Attaché	A	ADM	816	0,00	3-3-2°	CDD
Attaché	A	ADM	462	0,00	3-3-2°	CDI
Attaché	A	ADM	816	0,00	3-3-2°	CDI
Attaché	A	ADM	679	0,00	3-3-2°	CDI
Attaché	A	ADM	607	0,00	3-3-2°	CDI
Attaché	A	ADM	816	0,00	3-3-2°	CDI
Attaché	A	ADM	653	0,00	3-3-2°	CDI
Attaché	A	ADM	607	0,00	3-3-2°	CDI
Attaché	A	ADM	816	0,00	3-3-2°	CDI
Attaché	A	ADM	607	0,00	3-3-2°	CDI
Attaché	A	ADM	886	0,00	3-3-2°	CDI
Attaché	A	ADM	490	0,00	3-3-2°	CDD
Attaché	A	ADM	642	0,00	3-3-2°	CDD
Attaché	A	ADM	607	0,00	3-3-2°	CDD
Attaché	A	ADM	876	0,00	3-3-2°	CDI
Attaché	A	ADM	518	0,00	3-3-2°	CDD
Attaché	A	ADM	518	0,00	3-3-2°	CDD
Attaché	A	ADM	778	0,00	3-3-2°	CDD
Attaché	A	ADM	558	0,00	3-3-2°	CDD
Attaché	A	ADM	718	0,00	3-3-2°	CDI
Attaché	A	ADM	462	0,00	3-3-2°	CDD
Attaché	A	ADM	518	0,00	3-3-2°	CDD
Attaché	A	ADM	441	0,00	3-2	CDD
Attaché	A	ADM	558	0,00	3-3-2°	CDD
Attaché	A	ADM	518	0,00	3-3-2°	CDI
Attaché	A	ADM	462	0,00	3-3-2°	CDI
Attaché	A	ADM	816	0,00	3-3-2°	CDD
Attaché	A	ADM	718	0,00	3-3-2°	CDI
Attaché	A	ADM	518	0,00	3-3-2°	CDI
Attaché	A	ADM	490	0,00	3-3-2°	CDI
Attaché	A	ADM	679	0,00	3-3-2°	CDD
Attaché	A	ADM	518	0,00	3-3-2°	CDI
Attaché	A	ADM	490	0,00	3-3-2°	CDD
Attaché	A	ADM	462	0,00	3-3-2°	CDD
Attaché	A	ADM	558	0,00	3-3-2°	CDI
Attaché	A	ADM	558	0,00	3-3-2°	CDD
Attaché	A	ADM	778	0,00	3-3-2°	CDI
Attaché	A	ADM	462	0,00	3-3-2°	CDD
Attaché	A	ADM	441	0,00	3-3-2°	CDD
Attaché	A	ADM	462	0,00	3-3-2°	CDD

AGENTS NON TITULAIRES EN FONCTION AU 01/01/N	CATEGORIES (1)	SECTEUR (2)	REMUNERATION (3)		Fondement du contrat (4)	CONTRAT Nature du contrat (5)
			Index (8)	Euros		
Attaché	A	ADM	441	0,00	3-3-2°	CDD
Attaché	A	ADM	778	0,00	3-3-2°	CDI
Attaché	A	ADM	679	0,00	3-3-2°	CDD
Attaché	A	ADM	518	0,00	3-3-2°	CDD
Attaché	A	ADM	718	0,00	3-3-2°	CDI
Attaché	A	ADM	490	0,00	3-3-2°	CDD
Attaché	A	ADM	518	0,00	3-3-2°	CDD
Attaché	A	ADM	558	0,00	3-3-2°	CDD
Attaché	A	ADM	518	0,00	3-3-2°	CDD
Attaché	A	ADM	718	0,00	3-3-2°	CDD
Attaché	A	ADM	718	0,00	3-3-2°	CDD
Attaché	A	ADM	518	0,00	3-3-2°	CDD
Attaché	A	ADM	607	0,00	3-3-2°	CDD
Attaché	A	ADM	778	0,00	3-3-2°	CDI
Attaché	A	ADM	558	0,00	3-3-2°	CDI
Attaché	A	ADM	518	0,00	3-3-2°	CDI
Attaché	A	ADM	816	0,00	3-3-2°	CDD
Attaché	A	ADM	679	0,00	3-3-2°	CDI
Attaché	A	ADM	518	0,00	3-3-2°	CDI
Attaché	A	ADM	816	0,00	3-3-2°	CDI
Attaché	A	ADM	441	0,00	3-3-2°	CDD
Attaché	A	ADM	778	0,00	3-3-2°	CDI
Attaché	A	ADM	518	0,00	3-3-2°	CDI
Attaché	A	ADM	718	0,00	3-3-2°	CDD
Attaché	A	ADM	441	0,00	3-3-2°	CDD
Attaché	A	ADM	462	0,00	3-3-2°	CDD
Attaché	A	ADM	518	0,00	3-3-2°	CDD
Attaché	A	ADM	490	0,00	3-3-2°	CDI
Attaché	A	ADM	778	0,00	3-3-2°	CDI
Attaché	A	ADM	607	0,00	3-3-2°	CDD
Attaché	A	ADM	642	0,00	3-3-2°	CDI
Attaché	A	ADM	441	0,00	3-3-2°	CDD
Attaché	A	ADM	441	0,00	3-3-2°	CDD
Attaché	A	ADM	518	0,00	3-3-2°	CDD
Attaché	A	ADM	558	0,00	3-3-2°	CDD
Attaché	A	ADM	679	0,00	3-3-2°	CDI
Attaché	A	ADM	441	0,00	3-3-2°	CDD
Attaché	A	ADM	490	0,00	3-2	CDD
Attaché	A	ADM	441	0,00	3-3-2°	CDD
Attaché	A	ADM	441	0,00	3-3-2°	CDD
Attaché	A	ADM	441	0,00	3-3-2°	CDD
Attaché	A	ADM	441	0,00	3-3-2°	CDD
Attaché	A	ADM	441	0,00	3-3-2°	CDD
Attaché	A	ADM	441	0,00	3-3-2°	CDD

AGENTS NON TITULAIRES EN FONCTION AU 01/01/N	CATEGORIES (1)	SECTEUR (2)	REMUNERATION (3)		Fondement du contrat (4)	CONTRAT
			Index (8)	Euros		
Attaché	A	ADM	441	0,00	3-3-2°	CDD
Attaché	A	ADM	558	0,00	3-3-2°	CDD
Attaché hors classe	A	ADM	HEA1	0,00	3-3-2°	CDI
Attaché hors classe	A	ADM	HEA1	0,00	3-3-2°	CDI
Attaché hors classe	A	ADM	1027	0,00	3-3-2°	CDI
Attaché principal	A	ADM	885	0,00	3-3-2°	CDI
Attaché principal	A	ADM	783	0,00	3-3-2°	CDI
Attaché principal	A	ADM	732	0,00	3-3-2°	CDI
Attaché principal	A	ADM	633	0,00	3-3-2°	CDI
Attaché principal	A	ADM	935	0,00	3-3-2°	CDI
Attaché principal	A	ADM	783	0,00	3-3-2°	CDI
Attaché principal	A	ADM	836	0,00	3-3-2°	CDI
Attaché principal	A	ADM	732	0,00	3-3-2°	CDI
Attaché principal	A	ADM	732	0,00	3-3-2°	CDI
Attaché principal	A	ADM	935	0,00	3-3-2°	CDI
Attaché principal	A	ADM	836	0,00	3-3-2°	CDI
Attaché principal	A	ADM	935	0,00	3-3-2°	CDI
Attaché principal	A	ADM	885	0,00	3-3-2°	CDI
Attaché principal	A	ADM	935	0,00	3-3-2°	CDI
Attaché principal	A	ADM	985	0,00	3-3-2°	CDI
Attaché principal	A	ADM	985	0,00	3-3-2°	CDD
Attaché principal	A	ADM	985	0,00	3-3-2°	CDI
Attaché principal	A	ADM	935	0,00	3-3-2°	CDI
Attaché principal	A	ADM	985	0,00	3-3-2°	CDI
Attaché principal	A	ADM	836	0,00	3-3-2°	CDI
Attaché principal	A	ADM	985	0,00	3-3-2°	CDI
Attaché principal	A	ADM	935	0,00	3-3-2°	CDI
Attaché principal	A	ADM	985	0,00	3-3-2°	CDI
Attaché principal	A	ADM	885	0,00	3-3-2°	CDI
Attaché principal	A	ADM	783	0,00	3-3-2°	CDI
Attaché principal	A	ADM	836	0,00	3-3-2°	CDI
Attaché principal	A	ADM	935	0,00	3-3-2°	CDI
Attaché principal	A	ADM	885	0,00	3-3-2°	CDI
Attaché principal	A	ADM	985	0,00	3-3-2°	CDI
Attaché principal	A	ADM	836	0,00	3-3-2°	CDD
Attaché principal	A	ADM	885	0,00	3-3-2°	CDD
Attaché principal	A	ADM	985	0,00	3-3-2°	CDI
Attaché principal	A	ADM	836	0,00	3-3-2°	CDI
Attaché principal	A	CULT	462	0,00	3-3-2°	CDD
Attaché territorial de conservation (patrimoine)	A	CULT	607	0,00	3-3-2°	CDI

AGENTS NON TITULAIRES EN FONCTION AU 01/01/N	CATEGORIES (1)	SECTEUR (2)	REMUNERATION (3)		Fondement du contrat (4)	CONTRAT Nature du contrat (5)
			Index (8)	Euros		
Collaborateur de cabinet		OTR	1015	0,00	110	CDD
Collaborateur de cabinet		OTR	1015	0,00	110	CDD
Collaborateur de cabinet		OTR	759	0,00	110	CDD
Collaborateur de cabinet		OTR	1012	0,00	110	CDD
Collaborateur de cabinet		OTR	HEC2	0,00	110	CDD
Collaborateur de cabinet		OTR	HEC2	0,00	110	CDD
Collaborateur de cabinet		OTR	1015	0,00	110	CDD
Collaborateur de cabinet		OTR	759	0,00	110	CDD
Collaborateur de cabinet		OTR	1015	0,00	110	CDD
Collaborateur de cabinet		OTR	HEC2	0,00	110	CDD
Collaborateur de cabinet		OTR	434	0,00	110	CDD
Collaborateur de cabinet		OTR	672	0,00	110	CDD
Collaborateur de cabinet		OTR	HEC2	0,00	110	CDD
Collaborateur de cabinet		OTR	HEA1	0,00	110	CDD
Collaborateur de cabinet		OTR	HEC2	0,00	110-1	CDD
Collaborateur de groupes d'élus		OTR	760	0,00	110-1	CDD
Collaborateur de groupes d'élus		OTR	760	0,00	110-1	CDD
Collaborateur de groupes d'élus		OTR	757	0,00	110-1	CDD
Collaborateur de groupes d'élus		OTR	757	0,00	110-1	CDD
Collaborateur de groupes d'élus		OTR	760	0,00	110-1	CDD
Collaborateur de groupes d'élus		OTR	712	0,00	110-1	CDD
Collaborateur de groupes d'élus		OTR	829	0,00	110-1	CDD
Collaborateur de groupes d'élus		OTR	717	0,00	110-1	CDD
Collaborateur de groupes d'élus		OTR	958	0,00	110-1	CDD
Collaborateur de groupes d'élus		OTR	759	0,00	110-1	CDD
Collaborateur de groupes d'élus		OTR	773	0,00	110-1	CDD
Collaborateur de groupes d'élus		OTR	704	0,00	110-1	CDD
Collaborateur de groupes d'élus		OTR	773	0,00	110-1	CDD
Collaborateur de groupes d'élus		OTR	856	0,00	110-1	CDD
Collaborateur de groupes d'élus		OTR	773	0,00	110-1	CDD
Collaborateur de groupes d'élus		OTR	912	0,00	110-1	CDD
Collaborateur de groupes d'élus		OTR	744	0,00	110-1	CDD
Collaborateur de groupes d'élus		OTR	747	0,00	110-1	CDD
Collaborateur de groupes d'élus		OTR	760	0,00	110-1	CDD
Collaborateur de groupes d'élus		OTR	760	0,00	110-1	CDD
Collaborateur de groupes d'élus		OTR	760	0,00	110-1	CDD
Collaborateur de groupes d'élus		OTR	760	0,00	110-1	CDD
Collaborateur de groupes d'élus		OTR	760	0,00	110-1	CDD
Collaborateur de groupes d'élus		OTR	HEF1	0,00	110-1	CDD
Collaborateur de groupes d'élus		OTR	1005	0,00	110-1	CDD
Collaborateur de groupes d'élus		OTR	578	0,00	110-1	CDD
Collaborateur de groupes d'élus		OTR	614	0,00	110-1	CDD
Collaborateur de groupes d'élus		OTR	690	0,00	110-1	CDD

AGENTS NON TITULAIRES EN FONCTION AU 01/01/N	CATEGORIES (1)	SECTEUR (2)	REMUNERATION (3)		Fondement du contrat (4)	CONTRAT Nature du contrat (5)
			Index (8)	Euros		
Collaborateur de groupes d'élus		OTR	605	0,00	110-1	CDD
Collaborateur de groupes d'élus		OTR	429	0,00	110-1	CDD
Collaborateur de groupes d'élus		OTR	916	0,00	110-1	CDD
Directeur territorial	A	ADM	897	0,00	3-3-2°	CDI
Directeur territorial	A	ADM	897	0,00	3-3-2°	CDI
Directeur territorial	A	ADM	955	0,00	3-3-2°	CDI
Directeur territorial	A	ADM	955	0,00	3-3-2°	CDI
Directeur territorial	A	ADM	1005	0,00	3-3-2°	CDI
Directeur territorial	A	ADM	955	0,00	3-3-2°	CDD
Directeur territorial	A	ADM	1005	0,00	3-3-2°	CDI
Directeur territorial	A	ADM	955	0,00	3-3-2°	CDI
Directeur territorial	A	ADM	1005	0,00	3-3-2°	CDI
Infirmier en soins généraux de classe normale	A	MS	508	0,00	3-3-2°	CDD
Infirmier en soins généraux de classe normale	A	MS	548	0,00	3-3-2°	CDD
Ingénieur	A	TECH	686	0,00	3-3-2°	CDD
Ingénieur	A	TECH	471	0,00	3-3-2°	CDD
Ingénieur	A	TECH	731	0,00	3-3-2°	CDI
Ingénieur	A	TECH	765	0,00	3-3-2°	CDI
Ingénieur	A	TECH	604	0,00	3-3-2°	CDI
Ingénieur	A	TECH	558	0,00	3-3-2°	CDD
Ingénieur	A	TECH	558	0,00	3-3-2°	CDI
Ingénieur	A	TECH	640	0,00	3-3-2°	CDI
Ingénieur	A	TECH	686	0,00	3-3-2°	CDI
Ingénieur	A	TECH	640	0,00	3-3-2°	CDD
Ingénieur	A	TECH	471	0,00	3-3-2°	CDI
Ingénieur	A	TECH	816	0,00	3-3-2°	CDD
Ingénieur	A	TECH	640	0,00	3-3-2°	CDD
Ingénieur	A	TECH	816	0,00	3-3-2°	CDI
Ingénieur	A	TECH	731	0,00	3-3-2°	CDD
Ingénieur	A	TECH	640	0,00	3-3-2°	CDD
Ingénieur	A	TECH	558	0,00	3-3-2°	CDI
Ingénieur	A	TECH	731	0,00	3-3-2°	CDD
Ingénieur	A	TECH	686	0,00	3-3-2°	CDD
Ingénieur	A	TECH	558	0,00	3-3-2°	CDI
Ingénieur	A	TECH	686	0,00	3-3-2°	CDD
Ingénieur	A	TECH	441	0,00	3-3-2°	CDD
Ingénieur	A	TECH	765	0,00	3-3-2°	CDD
Ingénieur en chef	A	TECH	912	0,00	3-3-2°	CDI
Ingénieur en chef	A	TECH	862	0,00	3-3-2°	CDI
Ingénieur en chef	A	TECH	912	0,00	3-3-2°	CDI
Ingénieur en chef	A	TECH	977	0,00	3-3-2°	CDD
Ingénieur en chef hors classe	A	TECH	HEA3	0,00	3-3-2°	CDI
Ingénieur principal	A	TECH	784	0,00	3-3-2°	CDI

AGENTS NON TITULAIRES EN FONCTION AU 01/01/N	CATEGORIES (1)	SECTEUR (2)	REMUNERATION (3)		Fondement du contrat (4)	CONTRAT Nature du contrat (5)
			Index (8)	Euros		
Ingenieur principal	A	TECH	659	0,00	3-3-2°	CDD
Ingenieur principal	A	TECH	833	0,00	3-3-2°	CDI
Ingenieur principal	A	TECH	720	0,00	3-3-2°	CDI
Ingenieur principal	A	TECH	985	0,00	3-3-2°	CDI
Ingenieur principal	A	TECH	659	0,00	3-3-2°	CDI
Ingenieur principal	A	TECH	885	0,00	3-3-2°	CDI
Ingenieur principal	A	TECH	720	0,00	3-3-2°	CDI
Ingenieur principal	A	TECH	659	0,00	3-3-2°	CDI
Ingenieur principal	A	TECH	935	0,00	3-3-2°	CDI
Ingenieur principal	A	TECH	720	0,00	3-3-2°	CDI
Ingenieur principal	A	TECH	833	0,00	3-3-2°	CDI
Ingenieur principal	A	TECH	885	0,00	3-3-2°	CDI
Ingenieur principal	A	TECH	935	0,00	3-3-2°	CDI
Ingenieur principal	A	TECH	935	0,00	3-3-2°	CDI
Ingenieur principal	A	TECH	935	0,00	3-3-2°	CDI
Ingenieur principal	A	TECH	985	0,00	3-3-2°	CDI
Médecin hors classe	A	MS	HEB3	0,00	3-3-2°	CDI
Rédacteur	B	ADM	379	0,00	3-2	CDD
Rédacteur	B	ADM	452	0,00	3-3-1°	CDI
Rédacteur	B	ADM	431	0,00	3-3-1°	CDI
Rédacteur	B	ADM	452	0,00	3-3-1°	CDI
Rédacteur	B	ADM	563	0,00	3-3-1°	CDI
Rédacteur	B	ADM	478	0,00	3-3-1°	CDI
Rédacteur	B	ADM	431	0,00	3-3-1°	CDI
Rédacteur	B	ADM	500	0,00	3-3-1°	CDI
Rédacteur	B	ADM	478	0,00	3-3-1°	CDI
Rédacteur	B	ADM	597	0,00	3-3-1°	CDI
Rédacteur	B	ADM	372	0,00	3-1	CDD
Rédacteur	B	ADM	372	0,00	3-1	CDD
Rédacteur	B	ADM	452	0,00	3-2	CDD
Rédacteur principal de 1ère classe	B	ADM	684	0,00	3-3-1°	CDI
Rédacteur principal de 1ère classe	B	ADM	684	0,00	3-3-1°	CDI
Rédacteur principal de 1ère classe	B	ADM	707	0,00	3-3-1°	CDI
Rédacteur principal de 1ère classe	B	ADM	484	0,00	3-2	CDD
Rédacteur principal de 1ère classe	B	ADM	660	0,00	3-3-1°	CDI
Rédacteur principal de 1ère classe	B	ADM	707	0,00	3-2	CDD
Rédacteur principal de 1ère classe	B	ADM	707	0,00	3-1	CDD
Rédacteur principal de 1ère classe	B	ADM	660	0,00	3-2	CDD
Rédacteur principal de 1ère classe	B	ADM	599	0,00	3-3-1°	CDI
Rédacteur principal de 2ème classe	B	ADM	599	0,00	3-3-1°	CDI
Rédacteur principal de 2ème classe	B	TECH	372	0,00	3-2	CDD
Technicien	B	TECH	372	0,00	3-2	CDD
Technicien	B	TECH	372	0,00	3-2	CDD

AGENTS NON TITULAIRES EN FONCTION AU 01/01/N	CATEGORIES (1)	SECTEUR (2)	REMUNERATION (3)		Fondement du contrat (4)	CONTRAT Nature du contrat (5)
			Index (8)	Euros		
Technicien	B	TECH	431	0,00	3-3-1°	CDI
Technicien	B	TECH	563	0,00	3-3-1°	CDI
Technicien	B	TECH	538	0,00	3-3-1°	CDI
Technicien	B	TECH	372	0,00	3-2	CDD
Technicien principal de 1ère classe	B	TECH	604	0,00	3-3-1°	CDI
Technicien principal de 1ère classe	B	TECH	604	0,00	3-3-1°	CDI
Technicien principal de 2ème classe	B	TECH	429	0,00	3-2	CDD
Technicien principal de 2ème classe	B	TECH	429	0,00	3-2	CDD
Technicien principal de 2ème classe	B	TECH	399	0,00	3-2	CDD
Technicien principal de 2ème classe	B	TECH	389	0,00	3-2	CDD
Technicien principal de 2ème classe	B	TECH	387	0,00	3-2	CDD
Technicien principal de 2ème classe	B	TECH	429	0,00	3-2	CDD
Technicien principal de 2ème classe	B	TECH	506	0,00	3-2	CDD
Technicien principal de 2ème classe	B	TECH	638	0,00	3-3-1°	CDI
Technicien principal de 2ème classe	B	TECH	444	0,00	3-2	CDD
Agents occupant un emploi non permanent (7)				67 417,28		
Adjoint administratif territorial	C	ADM	348	0,00	3-a°	CDD
Adjoint administratif territorial	C	ADM	348	0,00	3-a°	CDD
Adjoint administratif territorial	C	ADM	348	0,00	3-a°	CDD
Adjoint administratif territorial	C	ADM	348	0,00	3-a°	CDD
Adjoint administratif territorial	C	ADM	348	0,00	3-a°	CDD
Adjoint administratif territorial	C	ADM	348	0,00	3-a°	CDD
Adjoint administratif territorial	C	ADM	348	0,00	3-a°	CDD
Adjoint administratif territorial	C	ADM	348	0,00	3-a°	CDD
Adjoint administratif territorial	C	ADM	348	0,00	3-a°	CDD
Adjoint administratif territorial	C	ADM	348	0,00	3-a°	CDD
Adjoint administratif territorial	C	ADM	348	0,00	3-a°	CDD
Adjoint administratif territorial	C	ADM	348	0,00	3-a°	CDD
Adjoint administratif territorial	C	ADM	348	0,00	3-a°	CDD
Adjoint technique territorial	C	TECH	348	0,00	3-a°	CDD
Adjoint technique territorial des établissements d'enseignement	C	TECH	348	0,00	3-a°	CDD
Adjoint technique territorial des établissements d'enseignement	C	TECH	348	0,00	3-a°	CDD
Adjoint technique territorial des établissements d'enseignement	C	TECH	348	0,00	3-a°	CDD
Adjoint technique territorial des établissements d'enseignement	C	TECH	348	0,00	3-a°	CDD

AGENTS NON TITULAIRES EN FONCTION AU 01/01/N	CATEGORIES (1)	SECTEUR (2)	REMUNERATION (3)		CONTRAT	
			Index (8)	Euros	Fondement du contrat (4)	Nature du contrat (5)
Adjoint technique territorial des établissements d'enseignement	C	TECH	348	0,00	3-a°	CDD
Adjoint technique territorial des établissements d'enseignement	C	TECH	348	0,00	3-a°	CDD
Adjoint technique territorial des établissements d'enseignement	C	TECH	348	0,00	3-a°	CDD
Adjoint technique territorial des établissements d'enseignement	C	TECH	348	0,00	3-a°	CDD
Adjoint technique territorial des établissements d'enseignement	C	TECH	348	0,00	3-a°	CDD
Assistant de conservation	B	CULT	372	0,00	3-a°	CDD
Attaché	A	ADM		27 293,51	3-a°	CDD
Attaché	A	ADM	441	0,00	3-a°	CDD
Attaché	A	ADM	441	0,00	3-a°	CDD
Attaché	A	ADM	441	0,00	3-a°	CDD
Attaché	A	ADM	441	0,00	3-a°	CDD
Attaché	A	ADM	441	0,00	3-a°	CDD
Attaché	A	ADM	441	0,00	3-a°	CDD
Attaché	A	ADM	441	0,00	3-a°	CDD
Attaché	A	ADM	441	0,00	3-a°	CDD
Attaché	A	ADM	558	0,00	3-a°	CDD
Ingénieur	A	TECH	512	0,00	3-a°	CDD
Rédacteur	B	ADM	372	0,00	3-a°	CDD
Rédacteur	B	ADM	452	0,00	3-a°	CDD
Rédacteur	B	ADM	372	0,00	3-a°	CDD
Rédacteur	B	ADM	372	0,00	3-a°	CDD
Service Civique		OTR		591,69	A Service Civique	CDD
Service Civique		OTR		753,06	A Service Civique	CDD
Service Civique		OTR		591,69	A Service Civique	CDD
Service Civique		OTR		645,48	A Service Civique	CDD
Service Civique		OTR		591,69	A Service Civique	CDD
Service Civique		OTR		591,69	A Service Civique	CDD
Service Civique		OTR		645,48	A Service Civique	CDD
Service Civique		OTR		645,48	A Service Civique	CDD
Service Civique		OTR		645,48	A Service Civique	CDD
Service Civique		OTR		753,06	A Service Civique	CDD
Service Civique		OTR		645,48	A Service Civique	CDD
Service Civique		OTR		645,48	A Service Civique	CDD
Service Civique		OTR		645,48	A Service Civique	CDD
Service Civique		OTR		968,22	A Service Civique	CDD
Service Civique		OTR		645,48	A Service Civique	CDD

AGENTS NON TITULAIRES EN FONCTION AU 01/01/N	CATEGORIES (1)	SECTEUR (2)	REMUNERATION (3)		CONTRAT	
			Index (8)	Euros	Fondement du contrat (4)	Nature du contrat (5)
Service Civique		OTR		645,48	A Service Civique	CDD
Service Civique		OTR		645,48	A Service Civique	CDD
Service Civique		OTR		699,27	A Service Civique	CDD
Service Civique		OTR		753,06	A Service Civique	CDD
Service Civique		OTR		860,64	A Service Civique	CDD
Technicien	B	TECH	372	0,00	3-a°	CDD
Vacataire		OTR		11 279,39	A Vacataire	CDD
Vacataire		OTR		342,19	A Vacataire	CDD
Vacataire		OTR		109,76	A Vacataire	CDD
Vacataire		OTR		14 138,08	A Vacataire	CDD
TOTAL GENERAL				236 886,91		

(1) CATEGORIES: A, B et C.

(2) SECTEUR ADM : Administratif.
TECH : Technique.
URB : Urbanisme (dont aménagement urbain).
S : Social.
MS : Médico-social.
MT : Médico-technique.
SP : Sportif.
CULT : Culturel.
ANIM : Animation.
PW : Police.
OTR : Missions non rattachables à une filière.

(3) REMUNERATION : Référence à un indice brut (indiquer le niveau de l'indice brut) de la fonction publique ou en euros annuels bruts (indiquer l'ensemble des éléments de la rémunération brute annuelle).

(4) CONTRAT : Motif du contrat (loi du 26 janvier 1984 modifiée) :
 3-a° : article 3, 1er alinéa : accroissement temporaire d'activité.
 3-b : article 3, 2ème alinéa : accroissement saisonnier d'activité.
 3-1 : remplacement d'un fonctionnaire autorisé à servir à temps partiel ou indisponible (maladie, maternité,...).
 3-2 : vacance temporaire d'un emploi.
 3-3-1° : absence de cadre d'emplois de fonctionnaires susceptibles d'assurer les fonctions correspondantes.
 3-3-2° : emplois du niveau de la catégorie A lorsque les besoins des services ou la nature des fonctions le justifient.
 3-3-3° : emplois de secrétaire de mairie des communes de moins de 1 000 habitants et de secrétaire des groupements composés de communes dont la population moyenne est inférieure à ce seuil.
 3-3-4° : emplois à temps non complet des communes de moins de 1 000 habitants et des groupements composés de communes dont la population moyenne est inférieure à ce seuil, lorsque la quotité de temps de travail est inférieure à 50 %.
 3-3-5° : emplois des communes de moins de 2 000 habitants et des groupements de communes de moins de 10 000 habitants dont la création ou la suppression dépend de la décision d'une autorité qui s'impose à la collectivité ou à l'établissement en matière de création, de changement de périmètre ou de suppression d'un service public.
 3-4 : article 21 de la loi n° 2012-347 : contrat à durée indéterminée obligatoirement proposée à un agent contractuel.
 38 : article 38 travailleurs handicapés catégorie C.
 47 : article 47 recrutements directs sur emplois fonctionnels
 110 : article 110 collaborateurs de groupes de cabinets.
 110-1 : collaborateurs de groupes d'élus.
 A : autres (préciser).

(5) Indiquer si l'agent contractuel est titulaire d'un contrat à durée déterminée (CDD) ou d'un contrat à durée indéterminée (CDI). Les contrats particuliers devront être labellisés « A / autres » et feront l'objet d'une précision (ex : « contrats aidés »).

(6) Occupent un emploi permanent de la fonction publique territoriale, les agents non titulaires recrutés sur le fondement des articles 3-1, 3-2, 3-3, 3-3, 3-3, 38 et 47 de la loi n° 84-53 du 26 janvier 1984, ainsi que les agents qui sont titulaires d'un contrat à durée indéterminée pris sur le fondement de l'article 21 de la loi n° 2012-347.

(7) Occupent un emploi non permanent de la fonction publique territoriale, les agents non titulaires recrutés sur le fondement des articles 3, 110 et 110-1.

(8) Si un contrat fixe comme référence de rémunération un traitement hors échelle, il convient de mentionner le chevron conformément à l'article 6 décret 85-1148 du 20 octobre 1985.

IV – ANNEXES

**AUTRES ELEMENTS D'INFORMATIONS
LISTE DES ORGANISMES DANS LESQUELS LA REGION A PRIS UN ENGAGEMENT FINANCIER
(article L. 4313-2 du CGCT)**

IV

D2

Les documents financiers et comptables de ces organismes sont mis à la disposition du public à 0.00 (1).
Toute personne a le droit de demander communication à ses frais.

Nature de l'engagement (2)	Nom de l'organisme	Raison sociale de l'organisme	Nature juridique de l'organisme	Montant de l'engagement
Délégation de service public (3)				
18/04/2013 - DSP - concession	SCS Les courriers de l'Aube		STE secteur tertiaire	537 234,00
23/10/2015 - Contrat d'affermage CPCR n°764-15 du 15/9/2015	API Restauration	ROSACE	Autre SA à directoire	283 467,92
13/11/2015 - Contrat de concession THD Alsace CPCR n°1063-15 du 13/11/2015	ROSACE		Société par actions simplifiée à associé unique ou société par actions simplifiée unipersonnelle	21 500 000,00
13/07/2017 - Contrat de concession THD Grand Est	LOSANGE	LOSANGE	Société par actions simplifiée à associé unique ou société par actions simplifiée unipersonnelle	16 900 000,00
Détention d'une part du capital				
-	SAFER LORRAINE			200 591,16
-	SOLOREX		Société anonyme	77 724,00
-	Sofaris / OSEO			22,26
-	France GARANTIE			15,24
-	France Lorraine Active			213 000,00
-	Lorraine Active - Fonds Contrat Apport Associatif 2012-2014			460 000,00
-	INSTITUT LORRAIN DE PARTICIPATION		Société anonyme	20,00
-	CA Reims			300,00
01/01/1984 -	SOCIETE DE DIVERSIFICATION DU BASSIN POTASSIQUE	SOCIETE DE DIVERSIFICATION DU BASSIN POTASSIQUE	Société anonyme	5 560 461,90
01/08/1985 - 01/08/1985, DCPCR 578.97 du 9/05/1997 CPCR 514-12 du 08/06/2012	Sté FERMIERE DE LA MAISON DE L'ALSACE A PARIS	Sté FERMIERE DE LA MAISON DE L'ALSACE A PARIS	Société Anonyme d'Economie Mixte Locale	81 026,28
06/09/1985 - DBCR 120.85 du 6/09/1985	Société d'Aménagement Foncier et d'Etablissement Rural d'Alsace	SAFER Alsace	Société anonyme	27 364,60
01/01/1990 - DCPCR 1990	SAFER Champagne Ardenne			45 734,71
01/01/1990 -	STRASBOURG EVENEMENTS	STRASBOURG EVENEMENTS	Société Anonyme d'Economie Mixte Locale	24 391,84
08/11/1991 - DBCR 270.91 du 8/11/1991	EUREFI			706 215,30
01/01/1994 -	ALSACE CREATION SA	ALSACE CREATION SA	Société anonyme	5 239 078,76
13/01/1997 - 13/01/1997, DCPCR 33/00 du 14-15/12/2000, DCPCR 947/02 du 6/12/2002, DCPCR 85/03 du 10/01/2003				

Nature de l'engagement (2)	Nom de l'organisme	Raison sociale de l'organisme	Nature juridique de l'organisme	Montant de l'engagement
01/01/1999 -	EUREFI			222 314,50
01/01/2000 -	Champagne-Ardenne Croissance			2 279 728,36
01/01/2000 -	SLE MARNE NORD			302 580,00
01/01/2000 -	SLE MARNE OUEST			537 780,00
05/05/2000 -	SOCIETE LOCALE D'EPARGNE DE STRASBOURG CENTRE	SOCIETE LOCALE D'EPARGNE DE STRASBOURG CENTRE	Société anonyme	79 996,00
01/01/2001 -	Sofaris / OSEO			22,26
10/01/2001 -	SOFARIS REGIONS SA	SOFARIS REGIONS SA	Société anonyme	22,26
28/05/2001 -	Champagne-Ardenne active			210 000,00
01/01/2002 -	SIAGI			300 000,00
01/01/2005 -	France Active Garantie			15,50
04/02/2005 -	ALSACE AMORCAGE SAS	ALSACE AMORCAGE SAS	Société par actions simplifiée à Conseil d'Administration	750 000,00
04/03/2005 -	TECHFUND EUROPE Management (Site de gestion du FCPR AIRFI)	TECHFUND EUROPE Management	Société par actions simplifiée	2 133 091,44
03/06/2005 -	FONDATION FRANCO SUISSE POUR LA RECHERCHE ET LA TECHNOLOGIE	FONDATION FRANCO SUISSE POUR LA RECHERCHE ET LA TECHNOLOGIE	Personne morale de droit Suisse	6 406,28
21/10/2005 -	SADEPAR			11 199 899,00
19/10/2006 -	INSTITUT LORRAIN DE PARTICIPATION			8 585 701,00
31/08/2008 -	OSEO - BPI France Régions - Fond Régional de Garantie Grand Est			4 285 000,00
27/03/2009 -	FONDS LORRAIN DES MATERIAUX			1 292 940,00
16/11/2009 -	Association pour le droit à l'initiative économique	ADIE	Société par action simplifiées Association	149 373,00
20/09/2010 -	IRPAC DEVELOPPEMENT			2 567 348,41
25/11/2010 -	FONDS LORRAIN DE CONSOLIDATION			2 037 800,00
14/01/2011 -	SCIC ACRENE	SCIC ACRENE	Société coopérative d'intérêt collectif à responsabilité limitée	1 500,00
14/03/2011 -	SASU AEROPORT DE STRASBOURG-ENTZHEIM	AEROPORT DE STRASBOURG-ENTZHEIM	Société par Actions Simplifiée Unipersonnelle	7 400,00
17/06/2011 -	France ACTIVE GARANTIE (Fonds de garantie ESS)	France ACTIVE GARANTIE	Société anonyme	500 000,00
13/11/2011 -	CAPITAL GRAND EST SAS Société de gestion du FCPR ALSACE CROISSANCE	CAPITAL GRAND EST SAS	Société par actions simplifiée	7 000 000,00
09/11/2012 -	SAEML SODEGER HAUT LORRAINE			15 000,00
12/07/2013 -	CAPITAL GRAND EST SAS Société de gestion du FPCI CAP INNOV'EST	CAPITAL GRAND EST SAS	Société Anonyme d'Economie Mixte Locale	12 500 000,00
25/05/2018	FINOVAM GESTION - Fonds régional d'amorçage Nord-Est - FIRA			1 000 000,00

Nature de l'engagement (2)	Nom de l'organisme	Raison sociale de l'organisme	Nature juridique de l'organisme	Montant de l'engagement
25/11/2013 - participation au capital	SCIC ENERCOOP ARDENNES CHAMPAGNE		Société Coopérative d'Intérêt Collectif	5 000,00
25/11/2013 - dotation du fonds de garantie	France Active Garantie		société anonyme	215 000,00
25/11/2013 - Parts SPL X DEMAT	SPL X DEMAT	SPL X DEMAT	SPL	1 550,00
29/11/2013 - Décision n°13SP-1571 du 29/11/2013 Décision n°15CP-449 du 10/04/2015	FINOVAM GESTION FONDS REGIONAL D'AMORCAGE NORD EST - FIRA			3 000 000,00
14/11/2014 - DCPCR 888-14 du 14/11/2014 17CP-222 du 24/02/2017	CITIVIA SPL	CITIVIA SPL	Société Anonyme d'Economie Mixte à conseil d'adm	515 880,46
19/12/2014 - Décision n°14CP-1562 du 19/12/2014	Société d'Equipement du Bassin Lorrain	SEBL	Société Anonyme d'Economie Mixte Locale	1 776 200,00
19/12/2014 - Décision n°14SP-1574 du 18-19/12/2014	EMERTEC GESTION SA gestion du FONDS EUROPEENS DES MATERIAUX FEM CRL		Société anonyme	2 286 000,00
30/06/2015 - Décision n°15CP-819 du 30/06/2015	EMERTEC GESTION SA gestion du FONDS EUROPEENS DES MATERIAUX FEM FEDER		Société anonyme	732 000,00
30/06/2015 - Décision n°15CP-816 du 30/06/2015	FONDS ADER INVESTISSEMENTS			500 000,00
13/11/2015 - CPCR 1095-15 du 13/11/2015	SOCIETE D'EQUIPEMENT DE LA REGION STRASBOURGEOISE (SERS)	SERS	Société Anonyme d'Economie Mixte Locale	203 920,00
01/01/2017 - Fonds régional de garantie	BPI France Financement - Fonds régionale de garantie Grand Est		société anonyme	6 000 000,00
13/07/2017 - 17CP-1325	SEM Haute-Marne Immobil		Société d'Economie Mixte Locale	834 000,00
13/07/2017 - Décision n°17CP-1556 du 13/07/2017	SPL DESTINATION AMNEVILLE		Société Publique Locale	35 000,00
13/10/2017 - 17CP-1934 du 13/10/2017 17CP-2586 du 15/12/2017	METZ TECHNOPOLE SAEM - CESCO		Société Anonyme d'Economie Mixte Locale	1 706 860,16
20/10/2017 - 17SP-2050	SEM Oktave		Société d'Economie Mixte Locale	1 503 000,00
25/05/2018 - Décision n°18CP-892 du 25/05/2018	SEM D'ANIMATION ET D'INNOVATION DU TECHNOPOLE HENRI POINCARE		Société Anonyme d'Economie Mixte Locale	93 500,00
Garantie ou cautionnement d'un emprunt				
-	ASS LORRAINE FORMAT RECHER ACTION SOCIALE	ALFOREAS	Association	59 706,74
08/10/1999 - Garantie d'emprunt	Lycée Jeanne Mance		Association	60 651,58
12/11/2001 - Garantie d'emprunt	Lycée Jeanne Mance		Association	52 540,73
14/03/2005 - Garantie d'emprunt	SAEM Reims Développement		Entreprise	41 341,97
12/02/2007 - Garantie d'emprunt	Lycée Jean XXIII		Association	48 750,00
12/02/2007 - Garantie d'emprunt	IFPS		Etb Enseignement	41 221,15
15/09/2008 - Garantie d'emprunt	Lycée St-Vincent de Paul		Association	313 016,43
15/09/2008 - Garantie d'emprunt	Lycée St-Vincent de Paul		Association	361 066,46
07/12/2009 - Garantie d'emprunt	Lycée St-Jean Baptiste de la Salle		Association	54 324,12
14/06/2010 - Garantie d'emprunt	Lycée Sacré Cœur		Association	517 598,28
20/09/2010 - Garantie d'emprunt	Lycée St-Paul		Association	1 156 036,79
20/09/2010 - Garantie d'emprunt	Lycée St-Paul		Association	280 191,77

Nature de l'engagement (2)	Nom de l'organisme	Raison sociale de l'organisme	Nature juridique de l'organisme	Montant de l'engagement
14/03/2011 - CPRC 241-11 du 14/03/2011	Association construction ECAM Strasbourg Europe	ECAM Strasbourg Europe	Association de droit local	4 662 162,15
25/11/2013 - Garantie d'emprunt	La Salle Mabilion Sacré Cœur		Association	259 987,93
14/03/2014 - CPRC 165-14 du 14/03/2014	GIP IRCAL (Institut Régional du Cancer d'Alsace)	GIP IRCAL	Groupement d'intérêt public	13 765 303,51
14/03/2014 - CPRC 165-14 du 14/03/2014	GIP IRCAL (Institut Régional du Cancer d'Alsace)	GIP IRCAL	Groupement d'intérêt public	6 938 396,47
13/10/2014 - CPRC 855-14 du 13/10/2014	Institut Don Bosco	Institut Don Bosco	Association de droit local	1 089 293,22
20/11/2014 - Décision n°14CP-1515 du 20/11/2014	ASS LORRAINE FORMAT RECHER ACTION SOCIALE	ALFOREAS	Association	200 469,13
20/11/2014 - Décision n°14CP-1515 du 20/11/2014	ASS LORRAINE FORMAT RECHER ACTION SOCIALE	ALFOREAS	Association	200 469,13
20/11/2014 - Décision n°14CP-1515 du 20/11/2014	ASS LORRAINE FORMAT RECHER ACTION SOCIALE	ALFOREAS	Association	47 730,80
19/12/2014 - Décision n°14CP-1562 du 19/12/2014	Société d'Equipement du Bassin Lorrain	SEBL	Société Anonyme d'Economie Mixte Locale	2 819 495,12
13/10/2017 - 17CP-2002	SOCIETE LORRAINE D ECONOMIE MIXTE D AMENAGEMENT URBAIN	SOLOREM	Société d'Economie Mixte à conseil d'adm.	1 200 000,00
20/04/2018 - CPRC 18CP-669	Association pour le développement du Lycée Charles de Foucauld	Association pour le développement du Lycée Charles de Foucauld	Association de droit local	4 132 616,78
Subventions supérieures à 75 000 € ou représentant plus de 50 % du produit figurant au compte de résultat de l'organisme				
Autres				

(1) Hôtel de région et autres lieux publics désignés par la région.

(2) Indiquer la date de la décision (délibérations, contrats ou décisions de l'exécutif).

(3) Préciser la nature de la délégation (concession, affermage, régie intéressée, ...).

IV – ANNEXES

IV

AUTRES ELEMENTS D'INFORMATIONS - LISTE DES ORGANISMES DE REGROUPEMENT

D3.1

LISTE DES ORGANISMES DE REGROUPEMENT AUXQUELS ADHERE LA REGION

DESIGNATION DES ORGANISMES	DATE D'ADHESION	MODE DE PARTICIPATION	MONTANT DU FINANCEMENT
Syndicats mixtes (article L. 5721-2 du CGCT)			
ORCHESTRE NATIONAL DE LORRAINE		Budgétaire	1 875 000,00
Syndicat Mixte pour la gestion du port Rhéna de Colimar/Neuf-Brisach		Budgétaire	190 000,00
Syndicat de Coopération du Parc Naturel Régional des Vosges du Nord (SYCOPARC)	30/12/1975	Budgétaire	458 730,00
Syndicat mixte du Parc Naturel Régional des Ballons des Vosges	01/06/1989	Budgétaire	475 766,00
Syndicat Mixte d'Aménagement du Château de Hohlandsbourg	05/10/1992	Budgétaire	91 409,00
Etablissement Public d'Aménagement de la Meuse et de ses Affluents (EPAMA)	02/07/1996	Budgétaire	155 000,00
Syndicat mixte SYMBIO	12/01/1998	Budgétaire	20 000,00
Syndicat Mixte du Mémorial d'Alsace-Moselle	03/12/1999	Budgétaire	200 000,00
Parc naturel régional de la Montagne de Reims	17/11/2008	Budgétaire	268 455,00
Syndicat mixte du musée Lalique	17/12/2008	Budgétaire	546 353,00
Parc naturel régional de la Forêt d'Orient	16/03/2009	Budgétaire	212 000,00
EPCC Centre Pompidou-Metz	01/01/2010	Budgétaire	4 000 000,00
Syndicat mixte de préfiguration du Parc naturel des Ardennes	21/12/2011	Budgétaire	171 000,00
Syndicat Mixte d'Aménagement du Lac de MADINE	22/08/2014	Budgétaire	2 670 000,00
Parc Naturel Régional de Lorraine	02/10/2015	Budgétaire	1 420 856,00
Syndicat Mixte des Transports Suburbains de Nancy	01/01/2017	Budgétaire	2 625 000,00
AREFLH	01/10/2017	Budgétaire	5 000,00
Syndicat Mixte ouvert Moselle Aval	01/01/2018	Budgétaire	10 000,00
EPTB Meurthe Madon	01/01/2018	Budgétaire	10 000,00
Autres organismes de regroupement			
OPERA NATIONAL DE LORRAINE		Budgétaire	1 375 000,00
GECT Aizette - Belval (GROUPEMENT EUROPEEN DE COOPERATION TERR.)	07/08/2015	Budgétaire	16 000,00

IV – ANNEXES

IV

AUTRES ELEMENTS D'INFORMATIONS – LISTE DES ETABLISSEMENTS PUBLICS CREEES

D3.2

LISTE DES ETABLISSEMENTS PUBLICS CREEES

Catégorie d'établissement (1)	Intitulé / objet de l'établissement	Date de création	Date de délibération	Nature de l'activité (SPIC/SPA)	TVA (oui / non)
EPCC	ARTECA	01/01/2004			Non
EPCC	L'AUTRE CANAL	19/12/2006			Non
EPCC	METZ EN SCENE	19/12/2008			Non
EPCC	CENTRE POMPIDOU	31/12/2009			Non
ETABLISSEMENT PUBLIC REGIONAL	AEROPORT NANCY METZ LORRAINE	01/11/2011	13/10/2011		Non

(1) Il s'agit de recenser les établissements publics créés par la collectivité pour l'exploitation directe d'un service public relevant de sa compétence.

Pour rappel, la collectivité a l'obligation de constituer une régie si le service concerné est de nature industrielle et commerciale (cf. article L. 1412-1 du CGCT) ou la faculté de constituer une régie si le service concerné est de nature administrative et n'est pas de ceux qui, par leur nature ou par la loi, ne peuvent être assurés que par la collectivité elle-même (cf. article L. 1412-2 du CGCT).

Les régies ainsi créées peuvent, au choix de la collectivité, être dotées :

- soit de la personnalité morale et de l'autonomie financière ;
- soit de la seule autonomie financière.

Cependant, il convient de préciser que seules les régies dotées de la personnalité morale et de l'autonomie financière sont dénommées établissements publics et doivent être recensées dans cet état.

IV – ANNEXES		IV
AUTRES ELEMENTS D'INFORMATIONS – LISTE DES SERVICES ASSUJETTIS A LA TVA ET NON ERIGES EN BUDGET ANNEXE		D3.4

LISTE DES SERVICES ASSUJETTIS A LA TVA ET NON ERIGES EN BUDGET ANNEXE

Catégorie de services	Intitulé / objet du service	Date de création	Date de délibération	Nature de l'activité (SPIC/SPA)
Secteur distinct de TVA	Exploitation Forestière du Fleckenstein	01/01/2016		Exploitation forestière
Secteur distinct de TVA	Activité Photovoltaïque	01/01/2016		Production d'électricité
Secteur distinct de TVA	TLD Point Alsace Nom de Domaine	01/01/2016		Autre activité informatique
Secteur distinct de TVA	Cession de terrains	01/01/2016		Cession de terrains
Secteur distinct de TVA	Location de locaux Chambley	01/01/2016		Tourisme
Secteur distinct de TVA	Prestation de services	01/01/2016		Prestation de services
Secteur distinct de TVA	Transports	01/01/2017		Transports

IV – ANNEXES		IV
AUTRES ELEMENTS D'INFORMATIONS		
SERVICES FERROVIAIRES REGIONAUX DE VOYAGEURS – VOLET 1 : BUDGET		
		D3.5.1

VOLET 1 – BUDGETAIRE (circulaire n° LBL/B/03/10082/C du 11 décembre 2003)

DEPENSES		RECETTES	
FONCTIONNEMENT	Chapitre	Montant	Chapitre
Contribution régionale d'équilibre d'exploitation TTC	938	451 293 000,00	Montant
Autres	938	260 673 000,00	0,00
			0,00
Sous-total Fonctionnement		718 676 000,00	(B)
			0,00

INVESTISSEMENT	Chapitre	Montant	(C)
Matériel	908	77 785 000,00	
Autres	908	13 180 000,00	
Sous-total Investissement		90 965 000,00	(C)
			809 641 000,00

TOTAL DEPENSES	(A)	809 641 000,00	TOTAL RECETTES (B + C)	809 641 000,00
-----------------------	-----	-----------------------	-------------------------------	-----------------------

IV – ANNEXES

IV

AUTRES ELEMENTS D'INFORMATIONS
SERVICES FERROVIAIRES REGIONAUX DE VOYAGEURS – VOLET 2 : COMPTE D'EXPLOITATION

D3.5.2

Volet 2 – Compte TER SNCF (1) par la collectivité (circulaire n°LBL/B/03/10082/C du 11 décembre 2003)

Produits d'exploitation courante :	
Produits du trafic	141 014 228,31
Produits annexes au trafic	13 291 785,30
Compensations des réductions tarifaires	91 820 113,46
Travaux pour Tiers	0,00
Produits hors trafic	22 425 068,64
Total chiffre d'affaires	324 709 052,36
Versements des Collectivités	324 709 052,36
Production immobilisée et stockée	0,00
Total produits d'exploitation courante	593 260 248,07
Charges d'exploitation courante :	
Personnel – Masse salariale	211 458 660,61
Consommations intermédiaires	36 124 562,73
Péage RFF	115 681 263,74
Impôts, taxes et versements assimilés	28 012 076,01
Total charges d'exploitation courante	391 276 563,09
Facturations majeures :	
Achats stockés	0,00
Impôts et taxes hors FAP	4 169 917,90
Maintenance matériel roulant	22 160 170,55
Traction trains, conduite et logistique	4 254 421,24
Echange de locomotives entre Activités	-5 302 349,21
Energie de traction électrique	13 732 237,18
Energie de traction diesel	10 567 518,37
Entretien/maintenance des installations fixes	5 165 868,17
Prestations télécoms	11 754 663,32
Echange de matériel roulant entre Activités	0,00
Prestations trains	-1 480 006,88
Contribution de service Activité Gare	31 385 914,78
Transport en service	0,00
Total facturations majeures	96 408 355,42
Prestations de main d'œuvre inter-domaines :	
- Dont Etablissements autres que EEX	11 788 792,98
- Dont Etablissements EEX	6 034 875,67
Autres facturations	5 763 917,31
	65 126 104,03

	Total facturations internes	76 924 897,01
	TOTAL CHARGES(2)	564 609 815,52
Contributions aux ECE		0,00
	EXCEDENT BRUT D'EXPLOITATION (3)	28 650 432,55
Dotations aux amortissements		12 842 874,51
Reprise de subvention et écart de réévaluation		1 206 785,09
Variation des provisions/transfert de charges		0,00
Autres produits et charges de gestion courante		317 300,42
Total dotations, reprises, transferts et autres		14 366 960,02
	RESULTAT D'EXPLOITATION (4)	14 283 472,53
Résultat financier		-2 506 318,97
	RESULTAT COURANT (5)	11 777 153,56
Résultat exceptionnel		0,00
	RESULTAT NET (6)	11 777 153,56

(1) A compléter par « approuvé » ou « non approuvé ».

(2) Total charges = total charges d'exploitation courante + total facturations majeures + total facturations internes.

(3) Excédent brut d'exploitation = total produits d'exploitation courante – total charges.

(4) Résultat d'exploitation = excédent brut d'exploitation – contribution aux ECE - total dotations, reprises, transferts et autres.

(5) Résultat courant = résultat d'exploitation + résultat financier.

(6) Résultat net = résultat courant + résultat exceptionnel.

Cette annexe correspond au modèle de présentation du compte d'exploitation figurant dans la convention SNCF, elle est donc susceptible de subir des modifications à l'initiative de la SNCF.

IV – ANNEXES

DECISIONS EN MATIERE DE TAUX DES CONTRIBUTIONS

Libellés		Base notifiée (si connue à la date de vote)	Variation de la base / (N-1) (%)	Taux, coefficient ou forfait appliqués par l'assemblée délibérante (%, unité ou €)	Variation du taux / N-1 (%)	Produit voté par l'assemblée délibérante	Variation du produit / N-1 (%)
Taxe intérieure sur les produits pétroliers (part régionale définie à l'art. 265 du code des douanes)	SP	0,00	0,00	0,00	0,00	0,00	0,00
	Gazole	0,00	0,00	0,00	0,00	0,00	0,00
Taxe intérieure sur les produits pétroliers (majoration définie à l'art. 265 A bis du code des douanes)	SP	0,00	0,00	0,73	0,00	8 172 000,00	0,00
	Gazole	0,00	0,00	1,35	0,00	46 302 000,00	0,00
Taxe sur les permis de conduire		0,00	0,00	0,00	0,00	0,00	0,00
Taxe sur les certificats d'immatriculation des véhicules		0,00	0,00	42,00	0,00	174 000 000,00	-0,57
Droit de francisation et de navigation corse (1)		0,00	0,00	0,00	0,00	0,00	0,00
Droit de passeport en Corse (1)		0,00	0,00	0,00	0,00	0,00	0,00
Droit de consommation sur les tabacs en Corse (1)		0,00	0,00	0,00	0,00	0,00	0,00
Taxe spéciale de consommation de produits pétroliers (2)		0,00	0,00	0,00	0,00	0,00	0,00
Taxe sur le transport public aérien et maritime (2)		0,00	0,00	0,00	0,00	0,00	0,00
Taxe relative à l'octroi de mer (2)		0,00	0,00	0,00	0,00	0,00	0,00
Droits assimilés au droit d'octroi de mer auxquels sont soumis les rhums et spiritueux (2)		0,00	0,00	0,00	0,00	0,00	0,00
TOTAL		0,00	0,00			228 474 000,00	0,00

(1) Taxe perçue par la collectivité territoriale de Corse.

(2) Taxes perçues par les régions d'outre-mer.

(3) Détailler les taxes pour lesquelles la région a un pouvoir de modulation ou de fixation du taux.

IV – ANNEXES	IV
ARRETE ET SIGNATURES	E2

Nombre de membres en exercice : 169

Nombre de membres présents : 114

Nombre de suffrages exprimés : 151

VOTES :

Pour : 104

Contre : 34

Abstentions : 13

Date de convocation : 8/1/2019

Présenté par Le Président,
















A Metz, les 21 et 22 janvier 2019

Délibéré par le Conseil Régional, réuni en session









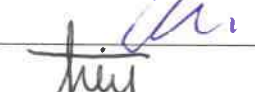













A Metz, les 21 et 22 janvier 2019














Les membres du Conseil Régional,












Mme Julia ABRAHAM	Pouvoir à Françoise HAACK
Mme Anne-Marie ADAM	
Monsieur Xavier ALBERTINI	
Madame Diana ANDRÉ	
Madame Jocelyne ANTOINE	
Monsieur Jean-Claude BADER	
Mme Catherine BAILLOT	
Mme Joëlle BARAT	
Mme Odile BARREAUULT	Donne pouvoir à Mme BRANDALISE
M. Patrick BASTIAN	
M. Pascal BAUCHE	
M. Jean-Jacques BAYER	
M. Jacques BEAUJEAN	
M. Thierry BESSON	Absent
Mme Dominique BILDE	Donne pouvoir à A. FURY
M. Jean-Luc BOHL	Donne pouvoir à A. ROTMOR
Mme Karine BONNE	
Mme Françoise BOOG	








IV – ANNEXES ARRETE ET SIGNATURES	IV E2
M. Philippe BORDE	
M. André BOUCHER	
Mme Nejla BRANDALISE	
M. Walter BROCCOLI	Donc pourrai à M. BAILLIOT
Mme Patricia BRUCKMANN	
Mme Denise BUHL	pourrai à N. GORBER
M. Laurent BURCKEL	
Mme Laurence BURG	
Mme Martine CALDEROLI-LOTZ	Absente
M. Alexandre CASSARO	
M. Jacques CATTIN	pourrai à D. WENDLINGER
M. Cédric CHEVALIER	
M. Christophe CHOSEROT	
Mme Marièle COLAS	
Mme Hélène COLIN	
Mme Stéphanie CONIGLIO	Absente
Mme Fabienne CUDEL	pourrai à N. GORBER
Mme Sylvie D'ALGUERRE	
Mme Marie-Hélène DE LACOSTE LAREYMONDIE	
M. Christian DEBEVE	
Mme Valérie DEBORD	
Mme Elisabeth DEL GENINI	
Mme Cindy DEMANGE	Donc pourrai à J. ORON
Mme Maryse DESPAS	Absente
M. Andréa DIDELOT	
Mme Carmen DILIGENT	Donc pourrai à N. BOUCLON
Mme Marina DO SANTOS	

IV – ANNEXES ARRETE ET SIGNATURES	IV E2
Mme Laurence DREYFUSS-BECHMANN	<i>Dre Dreyfuss à M. ZELON</i>
Mme Hombeline DU PARC	<i>Du Parc</i>
Mme Annie DUCHENE	<i>Duchene</i>
M. Thibaut DUCHENE	<i>Duchene à M. DEBARD</i>
M. Fabien ENGELMANN	<i>Engelmann à M. SEBASTIEN</i>
M. Pascal ERRE	<i>Erre</i>
M. Grégoire EURY	<i>Eury</i>
M. Frédéric FABRE	<i>Fabre</i>
Mme Marie-Reine FISCHER	<i>Fischer</i>
Mme Pascale GAILLOT	<i>Gaillet</i>
Mme Claudine GANTER	<i>Ganter</i>
Mme Mireille GAZIN	<i>Gazin</i>
M. Bernard GERBER	<i>Gerber</i>
M. Olivier GIRARDIN	<i>Absent</i>
Mme Fanny GIUSSANI	<i>Giussani</i>
M. Laurent GNAEDIG	<i>Gnaedig</i>
M. Thierry GOURLOT	<i>Gourlot</i>
Mme Emilie GOUTHIER	<i>Gouthier</i>
M. Daniel GREMILLET	<i>Dre Gremillet à M. BASTIEN</i>
Mme Françoise GROLET	<i>Dre Grolet à M. DU PARC</i>
M. Jordan GROSSE-CRUCIANI	<i>Grosse-Cruciani</i>
M. Jean-François GUILLAUME	<i>Guillaume</i>
Mme Christine GUILLEMY	<i>Guillemy à M. PERABET</i>
Mme Véronique GUILLOTIN	<i>Guillot</i>
M. Christian GUIRLINGER	<i>Guirlinger</i>
Mme Francine HAACK	<i>Haack</i>

IV – ANNEXES ARRETE ET SIGNATURES	IV E2
M. Jackie HELFGOTT	<i>Poussi à M. BAYEN</i>
Mme Isabelle HELIOT-COURONNE	
Mme Atissar HIBOUR	
M. Hervé HOFF	
M. Antoine HOME	
Mme Marianne HORNY-GONIER	
M. Thierry HORY	<i>Poussi à M. OREYER</i>
Mme Evelyne ISINGER	
M. Edouard JACQUE	<i>Poussi à M. LIZOLA</i>
M. Pascal JENFT	
Mme Virginie JORON	
Mme Corinne KAUFMANN	
M. Khalifé KHALIFÉ	
Mme Cathy KIENTZ	
Mme Stéphanie KIS	
Mme Eliane KLEIN	
M. Francis KLEITZ	
Mme Pascale KREBS	
Mme Marie-Louise KUNTZ	
Mme Martine LAEMLIN	<i>Donc poussi à M. GANTIER</i>
M. Jean-Marie LALANDRE	
M. Thomas LAVAL	
M. Jean-Christophe LEFEVRE	
M. Henry LEMOINE	
M. Franck LEROY	
M. Jean-Pierre LIOUVILLE	
Mme Martine LIZOLA	

IV – ANNEXES ARRETE ET SIGNATURES	IV E2
M. Guillaume LUCZKA	Absent
M. Pascal MANGIN	
M. Philippe MANGIN	
M. Sylvain MARCELLI	Absent
Mme Véronique MARCHET	
M. Guillaume MARECHAL	
M. Jean-Pierre MASSERET	Absent
M. Bertrand MASSON	Absent
M. David MASSON-WEYL	Absent
Mme Lilla MERABET	
M. Jacques MEYER	Absent
Mme Nicole MULLER-BECKER	
Mme Linda MUNSTER	Absent
M. Philippe NACHBAR	présent à M. BERENAUD
M. Thierry NICOLAS	
Mme Christine NOIRET-RICHET	présent à M. KREBS
M. Jean NOTAT	présent à M. GAILLOT
M. Jean-Paul OMEYER	
M. Franck PERRY	
Mme Isabelle PESTRE	présent à M. PERRY
M. Kévin PFEFFER	présent à M. DE LAOSTE
M. Frédéric PFLIEGERSDOERFFER	
M. Florian PHILIPPOT	Absent
M. Baptiste PIERRE	
Mme Elisabeth POIRSON	
Mme Angélique RANC	

IV – ANNEXES	IV
ARRETE ET SIGNATURES	E2
M. Emmanuel RECHT	
M. André REICHARDT	ASsel
Mme Dominique RENAUD	
Mme Anne-Pernelle RICHARDOT	Richardot
Mme Chantal RISSER	poussi à An BOGG
Mme Lise ROSELEUR	
M. Jean ROTTNER	
M. Rémy SADOCCO	
M. David SAGLAMER	poussi à N. PFLIEGGER DOERFER
Mme Marie-Rose SARTOR	ASsel
Mme Elsa SCHALCK	
M. Georges SCHULER	poussi à N. VOGEL
Mme Cléo SCHWEITZER	
M. Marc SEBEYRAN	
M. Yves SÉJOURNÉ	
M. Charles SITZENSTUHL	poussi à N. SEJOURNE
M. Philippe SPECHT	poussi à M. HORNIG GONIER
M. Bernard STALTER	poussi à M. FISCHER
Mme Jennifer STEPHANY	ASsel
M. Gregory STICH	
Mme Brigitte STIEGLER	Signature poussi à P. HOFF
M. Bruno SUBTIL	
M. Patrick THIL	Patrick Thil
Mme Rachel THOMAS	
Mme Brigitte TORLOTING	
Mme Marie TRIBOUT	poussi à M. NARCISS

IV – ANNEXES	IV
ARRETE ET SIGNATURES	E2
M. Julien VAILLANT	
Mme Brigitte VAÏSSE	
M. David VALENCE	
M. Patrice VALENTIN	<p>Dans l'absence à M. BEAUJEUAN</p>
Mme Catherine VIERLING	
M. Eric VILAIN	
M. Justin VOGEL	<p>171</p>
Mme Vanessa WAGNER	<p>présent à M. DEBOVE</p>
M. Hubert WALTER	<p>4</p>
M. Jean-Luc WARSMANN	<p>Dans l'absence à M. NARONNAZ</p>
M. Sylvain WASERMAN	<p>Dans l'absence à M. ZUBER</p>
M. Laurent WENDLINGER	
M. François WERNER	<p>présent à M. LEROY</p>
Mme Marion WILHELM	<p>Absente</p>
Mme Christèle WILLER	
Mme Paola ZANETTI	
Mme Huguette ZELLER	
M. Christian ZIMMERMANN	<p>Absent</p>
M. Catherine ZUBER	

Certifié exécutoire par le Président, compte tenu de la transmission en préfecture, le
publication le

, et de la

A , le