

**REPUBLIQUE FRANÇAISE**

**Régions et organismes rattachables :Région Grand Est (1)**

(2) AGREGE AU BUDGET PRINCIPAL DE

Numéro SIRET : 20005226400013

POSTE COMPTABLE : le Payeur Régional

**M. 71**

**Budget primitif  
voté par fonction**

BUDGET : Budget principal (3)

**ANNEE 2020**

(1) Indiquer soit « Région : nom de la région », soit le nom du syndicat mixte relevant de l'article L. 5721-2 du CCCT.

(2) A compléter s'il s'agit d'un budget annexe.

(3) Indiquer le budget concerné : budget principal (de la région ou syndicat mixte) ou libellé du budget annexe.

# Sommaire

## I - Informations générales

A - Informations statistiques, fiscales et financières	4
B - Modalités de vote	5
C1 - Exécution du budget de l'exercice précédent : Résultats	6
C2 - Exécution du budget de l'exercice précédent - RAR Dépenses	7
C3 - Exécution du budget de l'exercice précédent - RAR Recettes	9
D1 - Présentation des AP votées	11
D2 - Présentation des AE votées	12

## II - Présentation générale du budget

A1 - Vue d'ensemble - Exécution du budget	13
A2 - Vue d'ensemble - Total des opérations réelles et d'ordre	14
B - Récapitulation par groupes fonctionnels	15
C1 - Equilibre financier - Investissement	19
C2 - Equilibre financier - Fonctionnement	20
D1 - Balance générale - Dépenses	21
D2 - Balance générale - Recettes	23

## III - Vote du budget

A - Section d'investissement - Vue d'ensemble	25
A.900 - Services généraux	28
A.901 - Formation professionnelle et apprentissage	29
A.902 - Enseignement	30
A.903 - Culture, sports et loisirs	31
A.904 - Santé et action sociale	32
A.905 - Aménagement des territoires	33
A.906 - Gestion des fonds européens	34
A.907 - Environnement	35
A.908 - Transports	36
A.909 - Action économique	39
A.921 - Taxes non affectées	40
A.922 - Dotations et participations	41
A.923 - Dettes et autres opérations financières	42
A.925 - Opérations patrimoniales	43
A.926 - Transferts entre les sections	44
A.95 - Chapitres sans prévisions de réalisations	47
B - Section de fonctionnement - Vue d'ensemble	48
B.930 - Services généraux	51
B.931 - Formation professionnelle et apprentissage	52
B.932 - Enseignement	53
B.933 - Culture, sports et loisirs	54
B.934 - Santé et action sociale	55
B.935 - Aménagement des territoires	56
B.936 - Gestion des fonds européens	57
B.937 - Environnement	58
B.938 - Transports	59
B.939 - Action économique	62
B.940 - Impositions directes	63
B.941 - Autres impôts et taxes	64
B.942 - Dotations et participations	65
B.943 - Opérations financières	66
B.944 - Frais de fonctionnement des groupes d'élus	67
B.945 - Provisions et autres opérations mixtes	68
B.946 - Transferts entre les sections	69
B.947 - Transferts à l'intérieur de la section de fonctionnement	70
B.95 - Chapitres sans prévisions de réalisations	71

## IV - Annexes

### A - Présentation croisée

A/900 - Services généraux	72
A/901 - Formation professionnelle et apprentissage	74
A/902 - Enseignement	75

A/903 - Culture, sports et loisirs	76
A/904 - Santé et action sociale	77
A/905 - Aménagement des territoires	78
A/906 - Gestion des fonds européens	79
A/907 - Environnement	80
A/908 - Transports	81
A/909 - Action économique	84
A/930 - Services généraux	85
A/931 - Formation professionnelle et apprentissage	89
A/932 - Enseignement	90
A/933 - Culture, sports et loisirs	92
A/934 - Santé et action sociale	94
A/935 - Aménagement des territoires	95
A/936 - Gestion des fonds européens	96
A/937 - Environnement	97
A/938 - Transports	99
A/939 - Action économique	105
<b>B - Eléments du bilan</b>	
B1.1 - Etat de la dette - Détail des crédits de trésorerie	106
B1.2 - Etat de la dette - Répartition par nature de dette	107
B1.3 - Etat de la dette - Répartition des emprunts par structure de taux	127
B1.4 - Etat de la dette - Typologie de la répartition de l'encours	129
B1.5 - Etat de la dette - Détail des opérations de couverture	130
B2 - Méthodes utilisées	132
B3 - Etat des provisions constituées	136
B4 - Etat des charges transférées	Sans Objet
B5 - Détail des chapitres d'opérations pour comptes de tiers	137
B6 - Prêts	146
B7.1 - Equilibre des opérations financières - Dépenses	151
B7.2 - Equilibre des opérations financières - Recettes	152
<b>C - Engagements hors bilan</b>	
C1.1 - Etat des emprunts garantis	154
C1.2 - Calcul du ratio d'endettement relatif aux garanties d'emprunt	159
C2 - Subventions versées	Sans Objet
C3 - Etat des contrats de crédit-bail	160
C4 - Etat des contrats de PPP	161
C5 - Etat des autres engagements donnés	Sans Objet
C6 - Etat des engagements reçus	Sans Objet
C7 - Etat des recettes grevées d'affectation spéciale	162
<b>D - Autres éléments d'information</b>	
D1 - Etat du personnel	163
D2 - Liste des organismes dans lesquels la région a pris un engagement financier	214
D3.1 - Liste des organismes de regroupement	219
D3.2 - Liste des établissements publics créés	220
D3.3 - Liste des services individualisés dans un budget annexe	Sans Objet
D3.4 - Liste des services assujettis à la TVA et non érigés en budget annexe	221
D3.5.1 - Services ferroviaires régionaux des voyageurs - Volet 1 : Budget	222
D3.5.2 - Services ferroviaires régionaux des voyageurs - Volet 2 : Compte d'exploitation	223
<b>E - Décisions en matière de taux - Arrêté et signatures</b>	
E1 - Décisions en matière de taux	225
E2 - Arrêté - Signatures	226

Préciser, pour chaque annexe, si l'état est sans objet le cas échéant.

<b>I – INFORMATIONS GENERALES</b>		<b>I</b>
<b>INFORMATIONS STATISTIQUES, FISCALES ET FINANCIERES</b>		<b>A</b>

Informations statistiques		
	Valeurs	Valeurs
Population totale	5 674 357	
Longueur de la voirie régionale (en km)		Nombre de mètres carrés de surface utile de bâtiments (3) Nombre d'organismes de coopération auxquels participe la région

Informations fiscales (N-2)		
	Région	Pour mémoire, la moyenne nationale
Indicateur de ressources fiscales / habitant défini par l'article L. 4332-5 du CGCT (1)		

(1) Informations comprises dans la fiche de répartition de la DGF de l'exercice N-1, établie sur la base des informations N-2 (transmise par les services préfectoraux).

Informations financières – ratios		
	Valeurs	Moyennes nationales
1 Dépenses réelles de fonctionnement / population	356,54 €	
2 Produit des impositions directes / population	140,93 €	
3 Recettes réelles de fonctionnement / population	418,60 €	
4 Dépenses d'équipement brut / population	158,63 €	
5 Encours de dette / population (2)	415,07 €	
6 DGF / population	0,00	
7 Dépenses de personnel / dépenses réelles de fonctionnement (3)	15,97 %	
8 Dépenses réelles de fonctionnement et remboursement annuel de la dette en capital/recettes réelles de fonctionnement (3)	93,35 %	
9 Dépenses d'équipement brut / recettes réelles de fonctionnement	37,90 %	
10 Encours de la dette / recettes réelles de fonctionnement (2) (3)	99,16 %	

(2) Les ratios s'appuyant sur l'encours de la dette se calculent à partir du montant de la dette au 1<sup>er</sup> janvier N.

(3) Pour les syndicats mixtes, seules ces données sont à renseigner.

Dans l'ensemble des tableaux, les cases grisées ne doivent pas être remplies.

**I – INFORMATIONS GENERALES**  
**MODALITES DE VOTE DU BUDGET**

I

B

- I – L'assemblée délibérante a voté le présent budget :
- au niveau (1) du chapitre pour la section d'investissement,
  - au niveau (1) du chapitre pour la section de fonctionnement.
  - sans (2) vote formel sur chacun des chapitres.

La liste des articles spécialisés sur lesquels l'ordonnateur ne peut procéder à des virements d'article à article est la suivante :

II – En l'absence de mention au paragraphe I ci-dessus, le budget est réputé voté par chapitre, sans vote formel sur chacun des chapitres, en investissement et en fonctionnement.

III – L'assemblée délibérante autorise le président à opérer des virements de crédits de paiement de chapitre à chapitre dans les limites suivantes (3) : 7.5 % .

IV – En l'absence de mention au paragraphe III ci-dessus, le président est réputé ne pas avoir reçu l'autorisation de l'assemblée délibérante de pratiquer des virements de crédits de paiement de chapitre à chapitre.

V – La comparaison s'effectue par rapport au budget (4) primitif de l'exercice précédent.

VI – Le présent budget a été voté (5) sans reprise des résultats de l'exercice N-1.

(1) A compléter par « du chapitre » ou « de l'article » .

(2) Indiquer « avec » ou « sans » vote formel.

(3) Au maximum dans la limite de 7.5 % des dépenses réelles de la section, à l'exclusion des crédits relatifs aux dépenses de personnel.

(4) Indiquer « primitif de l'exercice précédent » ou « cumulé de l'exercice précédent » ;

(5) A compléter par un seul des trois choix suivants :

- sans reprise des résultats de l'exercice N-1 ;

- avec reprise des résultats de l'exercice N-1 après le vote du compte administratif ;

- avec reprise anticipée des résultats de l'exercice N-1.

<b>I – INFORMATIONS GENERALES</b>		<b>I</b>
<b>EXECUTION DU BUDGET DE L'EXERCICE PRECEDENT - RESULTATS</b>		<b>C1</b>

RESULTAT DE L'EXERCICE N-1			
Dépenses	Recettes	Solde d'exécution ou résultat reporté	Résultat ou solde (A) (3)
<b>TOTAL DU BUDGET</b>	0,00	0,00	A1 0,00
<b>Investissement</b>	0,00	0,00 (1)	A2 0,00
<b>Fonctionnement</b>	0,00	0,00 (2)	A3 0,00

(1) Solde d'exécution de N-2 reporté sur la ligne budgétaire 001 du compte administratif N-1. Indiquer le signe – si dépenses > recettes, et + si recettes > dépenses.

(2) Résultat de fonctionnement reporté sur la ligne budgétaire 002 du compte administratif N-1. Indiquer le signe – si déficitaire, et + si excédentaire.

(3) Indiquer le signe – si dépenses > recettes, et + si recettes > dépenses.

RESTES A REALISER N-1			
	Dépenses	Recettes	Solde (B)
<b>TOTAL des RAR</b>	I + II 0,00	III + IV 0,00	B1 0,00
<b>Investissement</b>	I 0,00	III 0,00	B2 0,00
<b>Fonctionnement</b>	II 0,00	IV 0,00	B3 0,00

RESULTAT CUMULE = (A) + (B) (4)	
<b>TOTAL</b>	A1 + B1 0,00
<b>Investissement</b>	A2 + B2 0,00
<b>Fonctionnement</b>	A3 + B3 0,00

(4) Indiquer le signe – si déficit et + si excédent.

<b>I – INFORMATIONS GENERALES</b>		<b>I</b>
<b>EXECUTION DU BUDGET DE L'EXERCICE PRECEDENT – RAR DEPENSES</b>		<b>C2</b>

**DETAIL DES RESTES A REALISER N-1 EN DEPENSES (1)**

Chap. / Art. (2)	Libellé	Dépenses engagées non mandatées
<b>SECTION D'INVESTISSEMENT – TOTAL</b>		
900	Services généraux	(1) 0,00
901	Formation pro. et apprentissage	0,00
902	Enseignement	0,00
903	Culture, sports et loisirs	0,00
904	Santé et action sociale	0,00
905	Aménagement des territoires	0,00
906	Gestion des fonds européens	0,00
907	Environnement	0,00
908	Transports	0,00
909	Action économique	0,00
921	Taxes non affectées	0,00
922	Dotations et participations	0,00
923	Dettes et autres opérations financières	0,00
<b>SECTION DE FONCTIONNEMENT – TOTAL</b>		
930	Services généraux	(11) 0,00
931	Formation pro. et apprentissage	0,00
932	Enseignement	0,00
933	Culture, sports et loisirs	0,00
934	Santé et action sociale	0,00
935	Aménagement des territoires	0,00
936	Gestion des fonds européens	0,00
937	Environnement	0,00
938	Transports	0,00
939	Action économique	0,00
940	Impositions directes	0,00
941	Autres impôts et taxes	0,00
942	Dotations et participations	0,00
943	Opérations financières	0,00

Chap. / Art. (2)	Libellé	Dépenses engagées non mandatées
944	Frais de fonctionnements groupes d'élus	0,00

(1) Il s'agit des restes à réaliser établis conformément à la comptabilité d'engagement annuelle.

(2) Suivant le niveau de vote retenu par l'assemblée.



<b>I – INFORMATIONS GENERALES</b>		<b>I</b>
<b>EXECUTION DU BUDGET DE L'EXERCICE PRECEDENT – RAR RECETTES</b>		<b>C3</b>

**DETAIL DES RESTES A REALISER N-1 EN RECETTES (1)**

Chap. / Art. (2)	Libellé	Titres restant à émettre (III)
<b>SECTION D'INVESTISSEMENT – TOTAL</b>		
900	Services généraux	0,00
901	Formation pro. et apprentissage	0,00
902	Enseignement	0,00
903	Culture, sports et loisirs	0,00
904	Santé et action sociale	0,00
905	Aménagement des territoires	0,00
906	Gestion des fonds européens	0,00
907	Environnement	0,00
908	Transports	0,00
909	Action économique	0,00
921	Taxes non affectées	0,00
922	Dotations et participations	0,00
923	Dettes et autres opérations financières	0,00
954	Produits des cessions d'immobilisations	0,00
<b>SECTION DE FONCTIONNEMENT – TOTAL</b>		
930	Services généraux	0,00
931	Formation pro. et apprentissage	0,00
932	Enseignement	0,00
933	Culture, sports et loisirs	0,00
934	Santé et action sociale	0,00
935	Aménagement des territoires	0,00
936	Gestion des fonds européens	0,00
937	Environnement	0,00
938	Transports	0,00
939	Action économique	0,00
940	Impositions directes	0,00
941	Autres impôts et taxes	0,00
942	Dotations et participations	0,00

Chap. / Art. (2)	Libellé	Titres restant à émettre
943	Opérations financières	0,00
944	Frais de fonctionnements groupes d'élus	0,00

(1) Il s'agit des restes à réaliser établis conformément à la comptabilité d'engagement annuelle.

(2) Suivant le niveau de vote retenu par l'assemblée.

## I – INFORMATIONS GENERALES

### PRESENTATION DES AP VOTEES

	<b>I</b>
	<b>D1</b>

AUTORISATION DE PROGRAMME (1)		Chapitre(s)	Montant
Numéro	Libellé		
	Chapitre 900 - Services généraux	900	16 492 102,00
	Chapitre 901 - Formation professionnelle et apprentissage	901	33 920 000,00
	Chapitre 902 - Enseignement	902	180 325 000,00
	Chapitre 903 - Culture, sports et loisirs	903	99 305 827,00
	Chapitre 904 - Santé et action sociale	904	6 000 000,00
	Chapitre 905 - Aménagement des territoires	905	52 500 000,00
	Chapitre 906 - Gestion des fonds européens	906	0,00
	Chapitre 907 - Environnement	907	28 255 735,00
	Chapitre 908 - Transports	908	465 818 000,00
	Chapitre 909 - Action économique	909	135 687 000,00
<b>TOTAL</b>			

<b>« AP de dépenses imprévues » (2)</b>	950	20 000 000,00
---	-----	---------------

<b>TOTAL GENERAL</b>	<b>1 038 303 664,00</b>
----------------------	-------------------------

(1) Il s'agit des AP nouvelles qui sont votées lors de la séance d'adoption du budget. Cela concerne des AP relatives à de nouvelles programmations pluriannuelles mais également des AP modifiant un stock d'AP existant.

(2) L'assemblée peut voter des AP de « dépenses imprévues ». Leur montant est limité à 2 % des dépenses réelles de la section correspondante. En fin d'exercice, ces AP sont automatiquement annulées si elles n'ont pas été engagées.

**I – INFORMATIONS GENERALES**  
**PRESENTATION DES AE VOTEES**

<b>I</b>	
<b>D2</b>	

AUTORISATION D'ENGAGEMENT (1)		Chapitre(s)	Montant
Numéro	Libellé		
	Chapitre 930 - Services généraux	930	8 491 189,00
	Chapitre 931 - Formation professionnelle et apprentissage	931	796 212 412,00
	Chapitre 932 - Enseignement	932	119 193 715,00
	Chapitre 933 - Culture, sports et loisirs	933	56 079 108,00
	Chapitre 934 - Santé et action sociale	934	1 050 000,00
	Chapitre 935 - Aménagement des territoires	935	3 065 000,00
	Chapitre 936 - Gestion des fonds européens	936	921 038,00
	Chapitre 937 - Environnement	937	14 494 580,00
	Chapitre 938 - Transports	938	1 096 316 000,00
	Chapitre 939 - Action économique	939	96 955 300,00
<b>TOTAL</b>			

<b>« AE de dépenses imprévues » (2)</b>		952	40 000 000,00
---	--	-----	---------------

<b>TOTAL GENERAL</b>		<b>2 232 778 342,00</b>	
----------------------	--	-------------------------	--

(1) Il s'agit des AE nouvelles qui sont votées lors de la séance d'adoption du budget. Cela concerne des AE relatives à de nouvelles programmations pluriannuelles mais également des AE modifiant un stock d'AE existant.

(2) L'assemblée peut voter des AE de « dépenses imprévues ». Leur montant est limité à 2 % des dépenses réelles de la section correspondante. En fin d'exercice, ces AE sont automatiquement annulées si elles n'ont pas été engagées.

## II – PRESENTATION GENERALE DU BUDGET

### VUE D'ENSEMBLE DU BUDGET

	<b>II</b>
	<b>A1</b>

	DEPENSES		RECETTES
<b>VOTE</b>	1 743 080 319,00	+	1 743 080 319,00
	+		+
<b>REPORTS</b>	0,00		0,00
	(si solde négatif)		(si solde positif)
<b>001 Solde d'exécution de la section d'investissement reporté (1)</b>	0,00		0,00
	=		=
<b>Total de la section d'investissement (2)</b>	1 743 080 319,00		1 743 080 319,00

	DEPENSES		RECETTES
<b>VOTE</b>	2 827 197 413,00	+	2 827 197 413,00
	+		+
<b>REPORTS</b>	0,00		0,00
	(si déficit)		(si excédent)
<b>002 Résultat de fonctionnement reporté (1)</b>	0,00		0,00
	=		=
<b>Total de la section de fonctionnement (3)</b>	2 827 197 413,00		2 827 197 413,00

			<b>4 570 277 732,00</b>
			<b>4 570 277 732,00</b>

#### TOTAL DU BUDGET (4)

(1) A servir uniquement en cas de reprise des résultats de l'exercice précédent, soit après le vote du compte administratif, soit en cas de reprise anticipée des résultats. Les restes à réaliser de la section de fonctionnement correspondent en dépenses, aux dépenses engagées non mandatées et non rattachées telles qu'elles ressortent de la comptabilité des engagements et en recettes, aux recettes certaines n'ayant pas donné lieu à l'émission d'un titre et non rattachées (R. 4312.6 du CGCT).

Les restes à réaliser de la section d'investissement correspondent en dépenses, aux dépenses engagées non mandatées au 31/12 de l'exercice précédent telles qu'elles ressortent de la comptabilité des engagements et aux recettes certaines n'ayant pas donné lieu à l'émission d'un titre au 31/12 de l'exercice précédent (R. 4312-5 du CGCT).

(2) Total de la section d'investissement = RAR + solde d'exécution reporté + crédits d'investissement votés.

(3) Total de la section de fonctionnement = RAR + résultat reporté + crédits de fonctionnement votés.

(4) Total du budget = total de la section de fonctionnement + total de la section d'investissement.

<b>II – PRESENTATION GENERALE DU BUDGET</b>		<b>II</b>
VUE D'ENSEMBLE DU BUDGET		A2

**VENTILATION DES OPERATIONS REELLES ET D'ORDRE DU BUDGET**

	DÉPENSES			RECETTES		
	RÉELLES ET MIXTES	ORDRE	TOTAL	REELLES ET MIXTES	ORDRE	TOTAL
Crédits d'investissement votés	1 149 590 019,00	593 490 300,00	1 743 080 319,00	797 484 916,00	945 595 403,00	1 743 080 319,00
Crédits de fonctionnement votés	2 023 154 310,00	804 043 103,00	2 827 197 413,00	2 375 259 413,00	451 938 000,00	2 827 197 413,00
Total budget (hors RAR N-1 et reports)	3 172 744 329,00	1 397 533 403,00	4 570 277 732,00	3 172 744 329,00	1 397 533 403,00	4 570 277 732,00

<b>II – PRESENTATION GENERALE DU BUDGET</b>		<b>II</b>
<b>BUDGET – RECAPITULATION PAR GROUPES FONCTIONNELS</b>		<b>B</b>

SECTION	POUR MEMOIRE		PROPOSITIONS DU PRÉSIDENT	VOTE DE L'ASSEMBLEE	TOTAL (RAR N-1 + VOTE)	DONT NON VENTILE	DONT 0 Services généraux généraux (sauf 01)
	POUR MÉMOIRE BUDGET PRÉCÉDENT (1)	RESTES A RÉALISER N-1					
<b>AP VOTEES</b>	<b>989 428 323,00</b>		<b>1 038 303 664,00</b>	<b>1 038 303 664,00</b>	<b>1 038 303 664,00</b>	<b>20 000 000,00</b>	<b>16 492 102,00</b>
Dont dépenses imprévues (950)	20 000 000,00		20 000 000,00	20 000 000,00	20 000 000,00	20 000 000,00	
<b>AE VOTEES</b>	<b>1 843 948 908,00</b>		<b>2 232 778 342,00</b>	<b>2 232 778 342,00</b>	<b>2 232 778 342,00</b>	<b>40 000 000,00</b>	<b>8 491 189,00</b>
Dont dépenses imprévues (952)	40 000 000,00		40 000 000,00	40 000 000,00	40 000 000,00	40 000 000,00	
<b>DEPENSES D'INVESTISSEMENT</b>	<b>1 709 951 324,00</b>	<b>0,00</b>	<b>1 743 080 319,00</b>	<b>1 743 080 319,00</b>	<b>1 743 080 319,00</b>	<b>811 490 300,00</b>	<b>18 226 593,00</b>
90 Opérations ventilées	958 924 324,00	0,00	931 590 019,00	931 590 019,00	931 590 019,00		18 226 593,00
- en AP/CP (2)	790 071 324,00	0,00	814 692 019,00	814 692 019,00	814 692 019,00		16 112 570,00
- hors AP/CP (2)	168 853 000,00	0,00	116 898 000,00	116 898 000,00	116 898 000,00		2 114 023,00
Dont opérations pour comptes de tiers	7 487 446,57	0,00	15 791 006,54	15 791 006,54	15 791 006,54		0,00
92 Opérations non ventilées	751 027 000,00	0,00	811 490 300,00	811 490 300,00	811 490 300,00	811 490 300,00	
001 Solde exécution section investissement	0,00	0,00	0,00	0,00	0,00	0,00	
<b>RECETTES D'INVESTISSEMENT</b>	<b>1 709 951 324,00</b>	<b>0,00</b>	<b>1 743 080 319,00</b>	<b>1 743 080 319,00</b>	<b>1 743 080 319,00</b>	<b>1 382 596 356,00</b>	<b>649 740,00</b>
90 Opérations ventilées	328 689 825,00	0,00	360 483 963,00	360 483 963,00	360 483 963,00		649 740,00
- Recettes affectées	328 689 825,00	0,00	360 483 963,00	360 483 963,00	360 483 963,00		649 740,00
- Financement par le tiers de l'opération confiée à la région	0,00	0,00	0,00	0,00	0,00		0,00
92 Opérations non ventilées (sauf 922-1068)	1 010 383 383,00	0,00	1 042 303 253,00	1 042 303 253,00	1 042 303 253,00	1 042 303 253,00	
954 Produits des cessions d'immobilisations	436 000,00	0,00	1 250 000,00	1 250 000,00	1 250 000,00	1 250 000,00	
<b>951 Virement de la section de fonctionnement</b>	<b>370 442 116,00</b>		<b>339 043 103,00</b>	<b>339 043 103,00</b>	<b>339 043 103,00</b>	<b>339 043 103,00</b>	
922-1068 Excédents de fonctionnement capitalisés	0,00	0,00	0,00	0,00	0,00	0,00	
001 Solde exécution section investissement	0,00	0,00	0,00	0,00	0,00	0,00	
<b>DEPENSES DE FONCTIONNEMENT</b>	<b>2 862 159 711,00</b>	<b>0,00</b>	<b>2 827 197 413,00</b>	<b>2 827 197 413,00</b>	<b>2 827 197 413,00</b>	<b>937 497 500,00</b>	<b>155 944 149,00</b>
93 Services ventilés	1 919 063 900,00	0,00	1 889 699 913,00	1 889 699 913,00	1 889 699 913,00		155 944 149,00
- en AE/CP	1 556 393 132,00	0,00	1 514 713 267,00	1 514 713 267,00	1 514 713 267,00		8 262 881,00
- hors AE/CP	362 670 768,00	0,00	374 986 646,00	374 986 646,00	374 986 646,00		147 681 268,00
94 Services communs non ventilés	572 653 695,00	0,00	598 454 397,00	598 454 397,00	598 454 397,00	598 454 397,00	
<b>953 Virement à la section d'investissement</b>	<b>370 442 116,00</b>		<b>339 043 103,00</b>	<b>339 043 103,00</b>	<b>339 043 103,00</b>	<b>339 043 103,00</b>	

SECTION	POUR MEMOIRE		PROPOSITIONS DU PRÉSIDENT	VOTE DE L'ASSEMBLEE	TOTAL (RAR N-1 + VOTE)	DONT NON VENTILE	DONT 0 Services généraux (sauf 01)
	POUR MÉMOIRE BUDGET PRÉCÉDENT (1)	RESTES A REALISER N-1					
002 Résultat de fonctionnement reporté	0,00		0,00	0,00	0,00	0,00	
<b>RECETTES DE FONCTIONNEMENT</b>	<b>2 862 169 711,00</b>	<b>0,00</b>	<b>2 827 197 413,00</b>	<b>2 827 197 413,00</b>	<b>2 827 197 413,00</b>	<b>2 577 610 550,00</b>	<b>2 696 747,00</b>
93 Services ventilés	188 276 161,00	0,00	249 586 863,00	249 586 863,00	249 586 863,00		2 696 747,00
94 Services communs non ventilés	2 673 893 550,00	0,00	2 577 610 550,00	2 577 610 550,00	2 577 610 550,00	2 577 610 550,00	
002 Résultat de fonctionnement reporté	0,00		0,00	0,00	0,00	0,00	

(1) Voir état I-B pour la comparaison par rapport au budget précédent.

(2) Y compris les opérations pour compte de tiers.



<b>II – PRESENTATION GENERALE DU BUDGET</b>		<b>II</b>
<b>BUDGET – RECAPITULATION PAR GROUPES FONCTIONNELS (suite)</b>		<b>B</b>

SECTION	1 Formation pro. et apprentissage	2 Enseignement	3 Culture, sports et loisirs	4 Santé et action sociale	5 Aménagement des territoires	6 Gestion des fonds européens	7 Environnement	8 Transports	9 Action économique
<b>AP VOTEES</b>	<b>33 920 000,00</b>	<b>180 325 000,00</b>	<b>99 305 827,00</b>	<b>6 000 000,00</b>	<b>52 500 000,00</b>	<b>0,00</b>	<b>28 255 735,00</b>	<b>465 818 000,00</b>	<b>135 687 000,00</b>
Dont dépenses imprévues (950)									
<b>AE VOTEES</b>	<b>796 212 412,00</b>	<b>119 193 715,00</b>	<b>56 079 108,00</b>	<b>1 050 000,00</b>	<b>3 065 000,00</b>	<b>921 038,00</b>	<b>14 494 580,00</b>	<b>1 096 316 000,00</b>	<b>96 955 300,00</b>
Dont dépenses imprévues (952)									
<b>DEPENSES D'INVESTISSEMENT</b>	<b>22 461 000,00</b>	<b>268 479 545,00</b>	<b>29 350 182,00</b>	<b>3 000 000,00</b>	<b>92 962 309,00</b>	<b>200 358 423,00</b>	<b>23 350 213,00</b>	<b>175 502 954,00</b>	<b>97 898 800,00</b>
90 Opérations ventilées	22 461 000,00	268 479 545,00	29 350 182,00	3 000 000,00	92 962 309,00	200 358 423,00	23 350 213,00	175 502 954,00	97 898 800,00
- en AP/CP (2)	22 461 000,00	268 202 024,00	29 346 893,00	3 000 000,00	92 962 309,00	85 858 423,00	23 350 000,00	175 500 000,00	97 898 800,00
- hors AP/CP (2)	0,00	277 521,00	3 289,00	0,00	0,00	114 500 000,00	213,00	2 954,00	0,00
Dont opérations pour comptes de tiers	0,00	15 653 006,54	138 000,00	0,00	0,00	0,00	0,00	0,00	0,00
92 Opérations non ventilées									
001 Solde exécution section investissement									
<b>RECETTES D'INVESTISSEMENT</b>	<b>15 000 000,00</b>	<b>74 595 000,00</b>	<b>1 733 400,00</b>	<b>0,00</b>	<b>58 000 000,00</b>	<b>200 358 423,00</b>	<b>600 000,00</b>	<b>5 122 800,00</b>	<b>4 424 600,00</b>
90 Opérations ventilées	15 000 000,00	74 595 000,00	1 733 400,00	0,00	58 000 000,00	200 358 423,00	600 000,00	5 122 800,00	4 424 600,00
- Recettes affectées	15 000 000,00	74 595 000,00	1 733 400,00	0,00	58 000 000,00	200 358 423,00	600 000,00	5 122 800,00	4 424 600,00
- Financement par le tiers de l'opération confiée à la région	0,00	0,00	0,00	0,00	0,00	0,00	0,00	0,00	0,00
92 Opérations non ventilées (sauf 922-1068)									
954 Produits des cessions d'immobilisations									
951 Virement de la section de fonctionnement									





<b>II – PRESENTATION GENERALE DU BUDGET</b>		<b>II</b>
<b>EQUILIBRE FINANCIER DU BUDGET – FONCTIONNEMENT</b>		<b>C2</b>

**OPERATIONS REELLES ET MIXTES (RAR N-1 + Vote de l'exercice)**

CHAPITRES	DEPENSES	RECETTES
<b>93 Services ventilés</b>	<b>1 889 699 913,00</b>	<b>249 586 863,00</b>
930 Services généraux	155 944 149,00	2 696 747,00
931 Formation pro. et apprentissage	428 334 100,00	138 938 588,00
932 Enseignement	378 326 661,00	16 315 000,00
933 Culture, sports et loisirs	60 668 985,00	1 311 751,00
934 Santé et action sociale	873 077,00	0,00
935 Aménagement des territoires	4 300 000,00	260 000,00
936 Gestion des fonds européens	48 895 710,00	48 895 710,00
937 Environnement	13 821 411,00	1 140 000,00
938 Transports	728 511 729,00	39 600 546,00
939 Action économique	70 024 091,00	428 521,00
<b>94 Services communs non ventilés</b>	<b>133 454 397,00</b>	<b>2 125 672 550,00</b>
940 Impositions directes	80 881 998,00	799 667 550,00
941 Autres impôts et taxes	0,00	1 189 602 000,00
942 Dotations et participations	0,00	135 303 000,00
943 Opérations financières	49 818 000,00	600 000,00
944 Frais de fonctionnements groupes d'élus	2 008 899,00	0,00
945 Provisions et autres opérations mixtes	745 500,00	500 000,00
<b>TOTAL</b>	<b>2 023 154 310,00</b>	<b>2 375 259 413,00</b>
	I	II

**OPERATIONS D'ORDRE**

946 Transferts entre les sections	465 000 000,00	451 938 000,00
947 Transferts dans section fonctionnement	0,00	0,00
953 Virement à la section d'investissement	339 043 103,00	
<b>TOTAL</b>	<b>804 043 103,00</b>	<b>451 938 000,00</b>
	III	IV

**AUTOFINANCEMENT DEGAGE = D(946 + 953) - R946 : .....**

**-352 105 103,00**

002 Résultat de fonctionnement reporté

0,00

VI

0,00

**TOTAL DE LA SECTION**

I + III + V

**2 827 197 413,00**

II + IV + VI

**2 827 197 413,00**

## II – PRESENTATION GENERALE DU BUDGET

### BALANCE GENERALE – DEPENSES

	INVESTISSEMENT	Pour mémoire budget précédent (1)	RAR N-1	Propositions du président (2)	Vote de l'exercice	TOTAL (Vote + RAR N-1)
	<b>Dépenses d'investissement – Total</b>	<b>1 709 951 324,00</b>	<b>0,00</b>	<b>1 743 080 319,00</b>	<b>1 743 080 319,00</b>	<b>1 743 080 319,00</b>
	<b>Sous total des opérations réelles et mixtes</b>	<b>1 145 624 324,00</b>	<b>0,00</b>	<b>1 149 590 019,00</b>	<b>1 149 590 019,00</b>	<b>1 149 590 019,00</b>
10	Dotations, fonds divers et réserves	0,00	0,00	0,00	0,00	0,00
13	Subventions d'investissement	0,00	0,00	0,00	0,00	0,00
16	Emprunts et dettes assimilées	199 522 494,05	0,00	231 223 685,93	231 223 685,93	231 223 685,93
18	Cpte liaison : affectat° (BA, régie NP)	0,00	0,00	0,00	0,00	0,00
20	Immobilisations incorporelles (sauf 204)	29 290 114,47	0,00	15 588 090,37	15 588 090,37	15 588 090,37
204	Subventions d'équipement versées	706 520 666,71	0,00	664 660 668,70	664 660 668,70	664 660 668,70
21	Immobilisations corporelles	75 550 098,82	0,00	98 091 234,94	98 091 234,94	98 091 234,94
22	Immobilisations reçues en affectation	0,00	0,00	0,00	0,00	0,00
23	Immobilisations en cours	115 891 805,38	0,00	121 804 522,97	121 804 522,97	121 804 522,97
26	Participations et créances rattachées	1 588 357,00	0,00	2 267 460,00	2 267 460,00	2 267 460,00
27	Autres immobilisations financières	9 773 341,00	0,00	163 349,55	163 349,55	163 349,55
45	Opérations pour compte de tiers	7 487 446,57	0,00	15 791 006,54	15 791 006,54	15 791 006,54
	<b>Sous total des opérations d'ordre</b>	<b>564 327 000,00</b>		<b>593 490 300,00</b>	<b>593 490 300,00</b>	<b>593 490 300,00</b>
925	Opérations patrimoniales	142 600 000,00		141 552 300,00	141 552 300,00	141 552 300,00
926	Transferts entre les sections	421 727 000,00		451 938 000,00	451 938 000,00	451 938 000,00
001	Solde exécution section investissement	0,00			0,00	0,00

(1) Voir état I-B pour la comparaison par rapport au budget précédent.

(2) Propositions formulées par le Président pour l'exercice N.

II – PRESENTATION GENERALE DU BUDGET		II
BALANCE GENERALE – DEPENSES		D1

	FONCTIONNEMENT	Pour mémoire budget précédent (1)	RAR N-1	Propositions du président (2)	Vote de l'exercice	TOTAL (Vote + RAR N-1)
<b>Dépenses de fonctionnement – Total</b>		<b>2 862 159 711,00</b>	<b>0,00</b>	<b>2 827 197 413,00</b>	<b>2 827 197 413,00</b>	<b>2 827 197 413,00</b>
<b>Sous total des opérations réelles et mixtes</b>		<b>2 056 717 595,00</b>	<b>0,00</b>	<b>2 023 154 310,00</b>	<b>2 023 154 310,00</b>	<b>2 023 154 310,00</b>
011	Charges à caractère général	441 328 476,13	0,00	475 234 766,11	475 234 766,11	475 234 766,11
012	Charges de personnel et frais assimilés	310 051 503,00	0,00	323 142 721,81	323 142 721,81	323 142 721,81
014	Atténuations de produits	80 881 998,00	0,00	80 881 998,00	80 881 998,00	80 881 998,00
65	Autres charges de gestion courante (sauf 6586)	1 157 977 090,73	0,00	1 082 157 193,29	1 082 157 193,29	1 082 157 193,29
6586	Frais de fonctionnement groupes d'élus	2 256 697,00	0,00	2 008 899,00	2 008 899,00	2 008 899,00
66	Charges financières	61 828 103,13	0,00	57 174 211,23	57 174 211,23	57 174 211,23
67	Charges exceptionnelles	1 943 727,01	0,00	1 809 020,56	1 809 020,56	1 809 020,56
945	Provisions et autres opérations mixtes	450 000,00		745 500,00	745 500,00	745 500,00
<b>Sous total des opérations d'ordre</b>		<b>805 442 116,00</b>		<b>804 043 103,00</b>	<b>804 043 103,00</b>	<b>804 043 103,00</b>
946	Transferts entre les sections	435 000 000,00		465 000 000,00	465 000 000,00	465 000 000,00
947	Transferts dans section fonctionnement	0,00		0,00	0,00	0,00
953	Virement à la section d'investissement	370 442 116,00		339 043 103,00	339 043 103,00	339 043 103,00
002	Résultat de fonctionnement reporté	0,00			0,00	0,00

(1) Voir état I-B pour la comparaison par rapport au budget précédent.

(2) Propositions formulées par le Président pour l'exercice N.

## II – PRESENTATION GENERALE DU BUDGET

### BALANCE GENERALE – RECETTES

	INVESTISSEMENT	Pour mémoire budget précédent (2)	RAR N-1	Propositions du président (3)	Vote de l'exercice	TOTAL (Vote + RAR N-1)
	<b>Recettes d'investissement – Total</b>	<b>1 709 951 324,00</b>	<b>0,00</b>	<b>1 743 080 319,00</b>	<b>1 743 080 319,00</b>	<b>1 743 080 319,00</b>
	<b>Sous total des opérations réelles et mixtes</b>	<b>761 909 208,00</b>	<b>0,00</b>	<b>797 484 916,00</b>	<b>797 484 916,00</b>	<b>797 484 916,00</b>
10	Dotations, fonds divers et réserves (sauf 1068)	29 665 000,00	0,00	36 000 000,00	36 000 000,00	36 000 000,00
13	Subventions d'investissement	325 348 825,00	0,00	352 778 563,00	352 778 563,00	352 778 563,00
16	Emprunts et dettes assimilées	403 118 383,00	0,00	399 750 953,00	399 750 953,00	399 750 953,00
18	Cpte liaison : affectat° (BA, régie NP)	0,00	0,00	0,00	0,00	0,00
20	Immobilisations incorporelles (sauf 204) (1)	0,00	0,00	644 000,00	644 000,00	644 000,00
204	Subventions d'équipement versées (1)	0,00	0,00	3 570 000,00	3 570 000,00	3 570 000,00
21	Immobilisations corporelles (1)	0,00	0,00	0,00	0,00	0,00
22	Immobilisations reçues en affectation (1)	0,00	0,00	0,00	0,00	0,00
23	Immobilisations en cours (1)	0,00	0,00	233 400,00	233 400,00	233 400,00
26	Participations et créances rattachées	0,00	0,00	0,00	0,00	0,00
27	Autres immobilisations financières	3 341 000,00	0,00	3 258 000,00	3 258 000,00	3 258 000,00
45	Opérations pour compte de tiers	0,00	0,00	0,00	0,00	0,00
954	Produits des cessions d'immobilisations	436 000,00	0,00	1 250 000,00	1 250 000,00	1 250 000,00
	<b>Sous total des opérations d'ordre</b>	<b>948 042 116,00</b>		<b>945 595 403,00</b>	<b>945 595 403,00</b>	<b>945 595 403,00</b>
925	Opérations patrimoniales	142 600 000,00		141 552 300,00	141 552 300,00	141 552 300,00
926	Transferts entre les sections	435 000 000,00		465 000 000,00	465 000 000,00	465 000 000,00
951	Virement de la section de fonctionnement	370 442 116,00		339 043 103,00	339 043 103,00	339 043 103,00
1068	Excédents de fonctionnement capitalisés	0,00		0,00	0,00	0,00
001	Solde exécution section investissement	0,00		0,00	0,00	0,00

(1) Exceptionnellement, les comptes 20, 204, 21, 22 et 23 sont en recettes réelles en cas de réduction ou d'annulation de mandats donnant lieu à reversement.

(2) Voir état LB pour la comparaison par rapport au budget précédent.

(3) Propositions formulées par le Président pour l'exercice N.

II – PRESENTATION GENERALE DU BUDGET		II
BALANCE GENERALE – RECETTES		D2

FONCTIONNEMENT	Pour mémoire budget précédent (2)	RAR N-1	Propositions du président (3)	Vote de l'exercice	TOTAL (Vote + RAR N-1)
<b>Recettes de fonctionnement – Total</b>	<b>2 862 169 711,00</b>	<b>0,00</b>	<b>2 827 197 413,00</b>	<b>2 827 197 413,00</b>	<b>2 827 197 413,00</b>
<b>Sous total des opérations réelles et mixtes</b>	<b>2 440 442 711,00</b>	<b>0,00</b>	<b>2 375 259 413,00</b>	<b>2 375 259 413,00</b>	<b>2 375 259 413,00</b>
70 Produits services, domaine, ventes div	25 777 171,00	0,00	20 022 803,00	20 022 803,00	20 022 803,00
731 Impôts locaux	784 394 550,00	0,00	799 667 550,00	799 667 550,00	799 667 550,00
73 Impôts et taxes (sauf 731)	1 325 218 000,00	0,00	1 189 602 000,00	1 189 602 000,00	1 189 602 000,00
74 Dotations, subventions et participations	287 370 255,00	0,00	349 797 868,00	349 797 868,00	349 797 868,00
75 Autres produits de gestion courante	2 262 488,00	0,00	2 083 520,00	2 083 520,00	2 083 520,00
76 Produits financiers	3 500 000,00	0,00	600 000,00	600 000,00	600 000,00
77 Produits exceptionnels	10 457 247,00	0,00	12 032 672,00	12 032 672,00	12 032 672,00
013 Atténuations de charges	963 000,00	0,00	953 000,00	953 000,00	953 000,00
945 Provisions et autres opérations mixtes	500 000,00	0,00	500 000,00	500 000,00	500 000,00
<b>Sous total des opérations d'ordre</b>	<b>421 727 000,00</b>		<b>451 938 000,00</b>	<b>451 938 000,00</b>	<b>451 938 000,00</b>
946 <i>Transferts entre les sections</i>	421 727 000,00		451 938 000,00	451 938 000,00	451 938 000,00
947 <i>Transferts dans section fonctionnement</i>	0,00		0,00	0,00	0,00
002 Résultat de fonctionnement reporté	0,00		0,00	0,00	0,00

(1) Exceptionnellement, les comptes 20, 204, 21, 22 et 23 sont en recettes réelles en cas de réduction ou d'annulation de mandats donnant lieu à reversement.

(2) Voir état I-B pour la comparaison par rapport au budget précédent.

(3) Propositions formulées par le Président pour l'exercice N.



<b>III – VOTE DU BUDGET</b>										<b>III</b>
<b>A – SECTION D'INVESTISSEMENT – VUE D'ENSEMBLE – DEPENSES</b>										<b>A</b>

Chap.	Libellés	Pour mémoire budget précédent (1)	Restes à réaliser N-1	Vote de l'assemblée sur les AP lors de la séance budgétaire	Propositions du président sur les crédits de l'exercice	Vote de l'assemblée sur les crédits de l'exercice (2)	Pour information, dépenses gérées dans le cadre d'une AP	Pour information, dépenses gérées hors AP	TOTAL (RAR N-1 + Vote)
			I			II			III = I + II
<b>90</b>	<b>Opérations ventilées</b>	<b>958 924 324,00</b>	<b>0,00</b>	<b>1 018 303 664,00</b>	<b>931 590 019,00</b>	<b>931 590 019,00</b>	<b>814 692 019,00</b>	<b>116 898 000,00</b>	<b>931 590 019,00</b>
900	Services généraux	9 756 023,00	0,00	16 492 102,00	18 226 593,00	18 226 593,00	16 112 570,00	2 114 023,00	18 226 593,00
901	Formation pro. et apprentissage	28 474 000,00	0,00	33 920 000,00	22 461 000,00	22 461 000,00	22 461 000,00	0,00	22 461 000,00
902	Enseignement	259 108 987,00	0,00	180 325 000,00	268 479 545,00	268 479 545,00	268 202 024,00	277 521,00	268 479 545,00
903	Culture, sports et loisirs	22 253 539,00	0,00	99 305 827,00	29 350 182,00	29 350 182,00	29 346 893,00	3 289,00	29 350 182,00
904	Santé et action sociale	1 000 000,00	0,00	6 000 000,00	3 000 000,00	3 000 000,00	3 000 000,00	0,00	3 000 000,00
905	Aménagement des territoires	81 292 000,00	0,00	52 500 000,00	92 962 309,00	92 962 309,00	92 962 309,00	0,00	92 962 309,00
906	Gestion des fonds européens	234 111 608,00	0,00	0,00	200 358 423,00	200 358 423,00	85 858 423,00	114 500 000,00	200 358 423,00
907	Environnement	25 568 213,00	0,00	28 255 735,00	23 350 213,00	23 350 213,00	23 350 000,00	213,00	23 350 213,00
908	Transports	155 895 954,00	0,00	465 818 000,00	175 502 954,00	175 502 954,00	175 500 000,00	2 954,00	175 502 954,00
909	Action économique	141 464 000,00	0,00	135 687 000,00	97 898 800,00	97 898 800,00	97 898 800,00	0,00	97 898 800,00
<b>92</b>	<b>Opérations non ventilées</b>	<b>751 027 000,00</b>	<b>0,00</b>		<b>811 490 300,00</b>	<b>811 490 300,00</b>		<b>811 490 300,00</b>	<b>811 490 300,00</b>
921	Taxes non affectées	0,00	0,00		0,00	0,00		0,00	0,00
922	Dotations et participations	0,00	0,00		0,00	0,00		0,00	0,00
923	Dettes et autres opérations financières	186 700 000,00	0,00		218 000 000,00	218 000 000,00		218 000 000,00	218 000 000,00
925	Opérations patrimoniales	142 600 000,00			141 552 300,00	141 552 300,00		141 552 300,00	141 552 300,00
926	Transferts entre les sections	421 727 000,00			451 938 000,00	451 938 000,00		451 938 000,00	451 938 000,00
<b>95</b>	<b>Chapitre de prévision sans réalisation</b>			<b>20 000 000,00</b>					
950	Dépenses imprévues			20 000 000,00					
<b>TOTAL des groupes fonctionnels</b>		<b>1 709 951 324,00</b>	<b>0,00</b>	<b>1 038 303 664,00</b>	<b>1 743 080 319,00</b>	<b>1 743 080 319,00</b>	<b>814 692 019,00</b>	<b>928 388 300,00</b>	<b>1 743 080 319,00</b>

<b>001 SOLDE D'EXECUTION REPORTE (3)</b>		<b>0,00</b>
--	--	-------------

<b>TOTAL</b>		<b>1 743 080 319,00</b>
--------------	--	-------------------------

(1) Voir état I-B pour le contenu du budget précédent..

(2) Il s'agit des nouveaux crédits votés lors de la présente délibération, hors RAR.

(3) Le solde d'exécution est le résultat constaté de l'exercice précédent qui fait l'objet d'un report et non d'un vote de l'assemblée.

<b>III – VOTE DU BUDGET</b>		<b>III</b>
<b>A – SECTION D'INVESTISSEMENT – VUE D'ENSEMBLE – RECETTES</b>		<b>A</b>

Chap.	Libellés	Pour mémoire budget précédent (1)	Restes à réaliser N-1 I	Propositions du président sur les crédits de l'exercice les crédits de l'exercice	Vote de l'assemblée sur les crédits de l'exercice (2) II	TOTAL (RAR N-1 + Vote) III = I + II
<b>90</b>	<b>Opérations ventilées</b>	<b>328 689 825,00</b>	<b>0,00</b>	<b>360 483 963,00</b>	<b>360 483 963,00</b>	<b>360 483 963,00</b>
900	Services généraux	32 340,00	0,00	649 740,00	649 740,00	649 740,00
901	Formation pro. et apprentissage	0,00	0,00	15 000 000,00	15 000 000,00	15 000 000,00
902	Enseignement	73 785 000,00	0,00	74 595 000,00	74 595 000,00	74 595 000,00
903	Culture, sports et loisirs	1 508 000,00	0,00	1 733 400,00	1 733 400,00	1 733 400,00
904	Santé et action sociale	0,00	0,00	0,00	0,00	0,00
905	Aménagement des territoires	13 330 000,00	0,00	58 000 000,00	58 000 000,00	58 000 000,00
906	Gestion des fonds européens	234 111 608,00	0,00	200 358 423,00	200 358 423,00	200 358 423,00
907	Environnement	1 140 000,00	0,00	600 000,00	600 000,00	600 000,00
908	Transports	1 241 877,00	0,00	5 122 800,00	5 122 800,00	5 122 800,00
909	Action économique	3 541 000,00	0,00	4 424 600,00	4 424 600,00	4 424 600,00
<b>92</b>	<b>Opérations non ventilées</b>	<b>1 010 383 383,00</b>	<b>0,00</b>	<b>1 042 303 253,00</b>	<b>1 042 303 253,00</b>	<b>1 042 303 253,00</b>
921	Taxes non affectées	0,00	0,00	0,00	0,00	0,00
922	Dotations et participations (sauf R922 - 1068)	29 665 000,00	0,00	36 000 000,00	36 000 000,00	36 000 000,00
923	Dettes et autres opérations financières	403 118 383,00	0,00	399 750 953,00	399 750 953,00	399 750 953,00
925	Opérations patrimoniales	142 600 000,00		141 552 300,00	141 552 300,00	141 552 300,00
926	Transferts entre les sections	435 000 000,00		465 000 000,00	465 000 000,00	465 000 000,00
<b>95</b>	<b>Chapitre de prévision sans réalisation</b>	<b>370 878 116,00</b>	<b>0,00</b>	<b>340 293 103,00</b>	<b>340 293 103,00</b>	<b>340 293 103,00</b>
951	Virement de la section de fonctionnement	370 442 116,00		339 043 103,00	339 043 103,00	339 043 103,00
954	Produits des cessions d'immobilisations	436 000,00	0,00	1 250 000,00	1 250 000,00	1 250 000,00
<b>TOTAL des groupes fonctionnels</b>		<b>1 709 951 324,00</b>	<b>0,00</b>	<b>1 743 080 319,00</b>	<b>1 743 080 319,00</b>	<b>1 743 080 319,00</b>

<b>001 SOLDE D'EXECUTION REPORTE (3)</b>	<b>0,00</b>
--	-------------

<b>1068 EXCEDENT DE FONCTIONNEMENT CAPITALISE (4)</b>	<b>0,00</b>
---	-------------

Chap.	Libellés	Pour mémoire budget précédent (1)	Restes à réaliser N-1 I	Propositions du président sur les crédits de l'exercice	Vote de l'assemblée sur les crédits de l'exercice (2) II	TOTAL (RAR N-1 + Vote) III = I + II
<b>TOTAL</b>						<b>1 743 080 319,00</b>

(1) Voir état I-B pour le contenu du budget précédent.

(2) Il s'agit des nouveaux crédits votés lors de la présente délibération, hors RAR.

(3) Le solde d'exécution est le résultat constaté de l'exercice précédent qui fait l'objet d'un report et non d'un vote de l'assemblée.

(4) Le montant inscrit doit être conforme à la délibération d'affectation du résultat. Ce montant ne fait donc pas l'objet d'un nouveau vote.

<b>III – VOTE DU BUDGET</b>	<b>III</b>
<b>A – SECTION D'INVESTISSEMENT – 90 OPERATIONS VENTILEES</b> Détail par articles	<b>A 900</b>

CHAPITRE 900 – Services généraux

AP (1) = 16 492 102,00

	2 Administration générale										3 Sécurité	4 Actions interrégionales, européennes				TOTAL DU CHAPITRE
	20 Administration générale collectivité		21 Conseil Régional	22 Conseil Economique et Social Régional	23 Conseil culture, éducation et environnement	28 Autres organismes	41 Actions interrégionales	42 Actions européennes	43 Actions relevant de la subvent <sup>e</sup> globale	44 Aide publique au développement		48 Autres actions internationales				
	201 Personnel non ventilé	202 Autres moyens généraux														
<b>DEPENSES D'EQUIPEMENT</b>																
Total (RAR N-1 + Vote)	5 000,00	18 206 623,00	0,00	0,00	0,00	0,00	0,00	0,00	0,00	0,00	0,00	0,00	0,00	0,00	14 970,00	18 226 593,00
Restes à réaliser N-1	0,00	0,00	0,00	0,00	0,00	0,00	0,00	0,00	0,00	0,00	0,00	0,00	0,00	0,00	0,00	0,00
Propositions du président	5 000,00	18 206 623,00	0,00	0,00	0,00	0,00	0,00	0,00	0,00	0,00	0,00	0,00	0,00	0,00	14 970,00	18 226 593,00
Vote de l'assemblée (2)	5 000,00	18 206 623,00	0,00	0,00	0,00	0,00	0,00	0,00	0,00	0,00	0,00	0,00	0,00	0,00	14 970,00	18 226 593,00
- Dans le cadre d'une AP-CP (3)		16 097 600,00	0,00	0,00	0,00	0,00	0,00	0,00	0,00	0,00	0,00	0,00	0,00	0,00	14 970,00	16 112 570,00
- Hors AP-CP (3)	5 000,00	2 109 023,00	0,00	0,00	0,00	0,00	0,00	0,00	0,00	0,00	0,00	0,00	0,00	0,00	0,00	2 114 023,00
Dont op. pour compte de tiers		0,00	0,00	0,00	0,00	0,00	0,00	0,00	0,00	0,00	0,00	0,00	0,00	0,00	0,00	0,00
<b>RECETTES AFFECTEES AUX EQUIPEMENTS</b>																
Total (RAR N-1 + Vote)	0,00	649 740,00	0,00	0,00	0,00	0,00	0,00	0,00	0,00	0,00	0,00	0,00	0,00	0,00	0,00	649 740,00
Restes à réaliser N-1	0,00	0,00	0,00	0,00	0,00	0,00	0,00	0,00	0,00	0,00	0,00	0,00	0,00	0,00	0,00	0,00
Propositions du président	0,00	649 740,00	0,00	0,00	0,00	0,00	0,00	0,00	0,00	0,00	0,00	0,00	0,00	0,00	0,00	649 740,00
Vote de l'assemblée (2)	0,00	649 740,00	0,00	0,00	0,00	0,00	0,00	0,00	0,00	0,00	0,00	0,00	0,00	0,00	0,00	649 740,00
Recettes affectées	0,00	649 740,00	0,00	0,00	0,00	0,00	0,00	0,00	0,00	0,00	0,00	0,00	0,00	0,00	0,00	649 740,00
Financement par le tiers de l'op.		0,00	0,00	0,00	0,00	0,00	0,00	0,00	0,00	0,00	0,00	0,00	0,00	0,00	0,00	0,00

(1) Il s'agit des nouvelles AP ou des modifications d'AP existantes.

(2) Crédits de la présente délibération hors RAR.

(3) Y compris les opérations pour compte de tiers.

<b>III – VOTE DU BUDGET</b>	<b>III</b>
<b>A – SECTION D'INVESTISSEMENT – 90 OPERATIONS VENTILEES</b> Détail par articles	<b>A 901</b>

**CHAPITRE 901 – Formation professionnelle et apprentissage**

**AP (1) = 33 920 000,00**

	0 Services communs	1 Formation professionnelle						2 Apprentissage	3 Formation sanitaire et sociale	TOTAL DU CHAPITRE
		11 Insertion sociale et professionnelle	12 Formation professionnalisante personnes	13 Formation certifiante des personnes	14 Formation des actifs occupés	15 Rémunération des stagiaires	16 Autres			
<b>DEPENSES D'EQUIPEMENT</b>										
Total (RAR N-1 + Vote)	0,00	0,00	0,00	0,00	0,00	0,00	1 400 000,00	13 861 000,00	7 200 000,00	22 461 000,00
Restes à réaliser N-1	0,00	0,00	0,00	0,00	0,00	0,00	0,00	0,00	0,00	0,00
Propositions du président	0,00	0,00	0,00	0,00	0,00	0,00	1 400 000,00	13 861 000,00	7 200 000,00	22 461 000,00
Vote de l'assemblée (2)	0,00	0,00	0,00	0,00	0,00	0,00	1 400 000,00	13 861 000,00	7 200 000,00	22 461 000,00
- Dans le cadre d'une AP-CP (3)	0,00	0,00	0,00	0,00	0,00	0,00	1 400 000,00	13 861 000,00	7 200 000,00	22 461 000,00
- Hors AP-CP (3)	0,00	0,00	0,00	0,00	0,00	0,00	0,00	0,00	0,00	0,00
Dont op. pour compte de tiers	0,00	0,00	0,00	0,00	0,00	0,00	0,00	0,00	0,00	0,00
<b>RECETTES AFFECTEES AUX EQUIPEMENTS</b>										
Total (RAR N-1 + Vote)	0,00	0,00	0,00	0,00	0,00	0,00	0,00	15 000 000,00	0,00	15 000 000,00
Restes à réaliser N-1	0,00	0,00	0,00	0,00	0,00	0,00	0,00	0,00	0,00	0,00
Propositions du président	0,00	0,00	0,00	0,00	0,00	0,00	0,00	15 000 000,00	0,00	15 000 000,00
Vote de l'assemblée (2)	0,00	0,00	0,00	0,00	0,00	0,00	0,00	15 000 000,00	0,00	15 000 000,00
Recettes affectées	0,00	0,00	0,00	0,00	0,00	0,00	0,00	15 000 000,00	0,00	15 000 000,00
Financement par le tiers de l'op.	0,00	0,00	0,00	0,00	0,00	0,00	0,00	0,00	0,00	0,00

(1) Il s'agit des nouvelles AP ou des modifications d'AP existantes.

(2) Crédits de la présente délibération hors RAR.

(3) Y compris les opérations pour compte de tiers.

<b>III – VOTE DU BUDGET</b>		<b>III</b>
<b>A – SECTION D'INVESTISSEMENT – 90 OPERATIONS VENTILEES</b>		<b>A 902</b>
<b>Détail par articles</b>		

CHAPITRE 902 – Enseignement

AP (1) = 180 325 000,00

	0 Services communs	1 Enseignement du premier degré	2 Enseignement du second degré				3 Enseignement supérieur	7 Sécurité	8 Autres services périscolaires et annexes	TOTAL DU CHAPITRE
			21 Collèges	22 Lycées publics	23 Lycées privés	24 Participations à des cités mixtes				
<b>DEPENSES D'EQUIPEMENT</b>										
Total (RAR N-1 + Vote)	940 000,00	0,00	214 166 633,15	10 612 424,04	10 612 424,04	32 090 477,00	0,00	300 000,00	268 479 545,00	
Restes à réaliser N-1	0,00	0,00	0,00	0,00	0,00	0,00	0,00	0,00	0,00	
Propositions du président	940 000,00	0,00	214 166 633,15	10 612 424,04	10 612 424,04	32 090 477,00	0,00	300 000,00	268 479 545,00	
Vote de l'assemblée (2)	940 000,00	0,00	214 166 633,15	10 612 424,04	10 612 424,04	32 090 477,00	0,00	300 000,00	268 479 545,00	
- Dans le cadre d'une AP-CP (3)	940 000,00	0,00	213 889 112,15	10 612 424,04	10 612 424,04	32 090 477,00	0,00	300 000,00	268 202 024,00	
- Hors AP-CP (3)	0,00	0,00	277 521,00	0,00	0,00	0,00	0,00	0,00	277 521,00	
Dont op. pour compte de tiers	0,00	0,00	0,00	0,00	0,00	15 653 006,54	0,00	0,00	15 653 006,54	

## RECETTES AFFECTEES AUX EQUIPEMENTS

Total (RAR N-1 + Vote)	0,00	0,00	67 895 000,00	0,00	500 000,00	6 200 000,00	0,00	0,00	74 595 000,00
Restes à réaliser N-1	0,00	0,00	0,00	0,00	0,00	0,00	0,00	0,00	0,00
Propositions du président	0,00	0,00	67 895 000,00	0,00	500 000,00	6 200 000,00	0,00	0,00	74 595 000,00
Vote de l'assemblée (2)	0,00	0,00	67 895 000,00	0,00	500 000,00	6 200 000,00	0,00	0,00	74 595 000,00
Recettes affectées	0,00	0,00	67 895 000,00	0,00	500 000,00	6 200 000,00	0,00	0,00	74 595 000,00
Financement par le tiers de l'op.	0,00	0,00	0,00	0,00	0,00	0,00	0,00	0,00	0,00

(1) Il s'agit des nouvelles AP ou des modifications d'AP existantes.

(2) Crédits de la présente délibération hors RAR.

(3) Y compris les opérations pour compte de tiers.

<b>III – VOTE DU BUDGET</b>		<b>III</b>
<b>A – SECTION D'INVESTISSEMENT – 90 OPERATIONS VENTILEES</b>		<b>A 903</b>
<b>Détail par articles</b>		

CHAPITRE 903 – Culture, sports et loisirs

AP (1) = 99 305 827,00

	0 Services communs	1 Culture			2 Sports	3 Loisirs	7 Sécurité	TOTAL DU CHAPITRE
		11 Enseignement artistique	12 Activités culturelles et artistiques	13 Patrimoine (bibliothèques, musées, ...)				
<b>DEPENSES D'EQUIPEMENT</b>								
Total (RAR N-1 + Vote)	0,00	0,00	8 820 069,65	7 030 621,35	13 499 491,00	0,00	0,00	29 350 182,00
Restes à réaliser N-1	0,00	0,00	0,00	0,00	0,00	0,00	0,00	0,00
Propositions du président	0,00	0,00	8 820 069,65	7 030 621,35	13 499 491,00	0,00	0,00	29 350 182,00
Vote de l'assemblée (2)	0,00	0,00	8 820 069,65	7 030 621,35	13 499 491,00	0,00	0,00	29 350 182,00
- Dans le cadre d'une AP-CP (3)	0,00	0,00	8 820 069,65	7 030 621,35	13 496 202,00	0,00	0,00	29 346 893,00
- Hors AP-CP (3)	0,00	0,00	0,00	0,00	3 289,00	0,00	0,00	3 289,00
Dont op. pour compte de tiers	0,00	0,00	0,00	138 000,00	0,00	0,00	0,00	138 000,00
<b>RECETTES AFFECTEES AUX EQUIPEMENTS</b>								
Total (RAR N-1 + Vote)	0,00	0,00	1 500 000,00	0,00	233 400,00	0,00	0,00	1 733 400,00
Restes à réaliser N-1	0,00	0,00	0,00	0,00	0,00	0,00	0,00	0,00
Propositions du président	0,00	0,00	1 500 000,00	0,00	233 400,00	0,00	0,00	1 733 400,00
Vote de l'assemblée (2)	0,00	0,00	1 500 000,00	0,00	233 400,00	0,00	0,00	1 733 400,00
Recettes affectées	0,00	0,00	1 500 000,00	0,00	233 400,00	0,00	0,00	1 733 400,00
Financement par le tiers de l'op.	0,00	0,00	0,00	0,00	0,00	0,00	0,00	0,00

(1) Il s'agit des nouvelles AP ou des modifications d'AP existantes.

(2) Crédits de la présente délibération hors RAR.

(3) Y compris les opérations pour compte de tiers.

<b>III – VOTE DU BUDGET</b>		<b>III</b>
<b>A – SECTION D'INVESTISSEMENT – 90 OPERATIONS VENTILEES</b>		<b>A 904</b>
<b>Détail par articles</b>		

CHAPITRE 904 – Santé et action sociale

AP (1) = 6 000 000,00

	0 Services communs	1 Santé	2 Action sociale	7 Sécurité alimentaire	TOTAL DU CHAPITRE
<b>DEPENSES D'EQUIPEMENT</b>					
Total (RAR N-1 + Vote)	0,00	3 000 000,00	0,00	0,00	3 000 000,00
Restes à réaliser N-1	0,00	0,00		0,00	0,00
Propositions du président	0,00	3 000 000,00		0,00	3 000 000,00
Vote de l'assemblée (2)	0,00	3 000 000,00		0,00	3 000 000,00
- Dans le cadre d'une AP-CP (3)	0,00	3 000 000,00		0,00	3 000 000,00
- Hors AP-CP (3)	0,00	0,00		0,00	0,00
Dont op. pour compte de tiers	0,00	0,00		0,00	0,00
<b>RECETTES AFFECTEES AUX EQUIPEMENTS</b>					
Total (RAR N-1 + Vote)	0,00	0,00		0,00	0,00
Restes à réaliser N-1	0,00	0,00		0,00	0,00
Propositions du président	0,00	0,00		0,00	0,00
Vote de l'assemblée (2)	0,00	0,00		0,00	0,00
Recettes affectées	0,00	0,00		0,00	0,00
Financement par le tiers de l'op.	0,00	0,00		0,00	0,00

(1) Il s'agit des nouvelles AP ou des modifications d'AP existantes.

(2) Crédits de la présente délibération hors RAR.

(3) Y compris les opérations pour compte de tiers.



<b>III – VOTE DU BUDGET</b>	<b>III</b>
<b>A – SECTION D'INVESTISSEMENT – 90 OPERATIONS VENTILEES</b> Détail par articles	<b>A 905</b>

## CHAPITRE 905 – Aménagement des territoires

AP (1) = 52 500 000,00

	0	1	2	3	4	5	6	7	8	TOTAL DU CHAPITRE
	Services communs	Politique de la ville	Agglomérations et villes moyennes	Espace rural, autres espaces de développ	Habitat - (Logement)	Actions en faveur du littoral	Technologies informat° et communicat°	Sécurité	Autres actions	
<b>DEPENSES D'EQUIPEMENT</b>										
Total (RAR N-1 + Vote)	0,00	8 950 000,00	5 250 000,00	24 199 309,00	500 000,00	0,00	54 040 000,00	0,00	23 000,00	92 962 309,00
Restes à réaliser N-1	0,00	0,00	0,00	0,00	0,00	0,00	0,00	0,00	0,00	0,00
Propositions du président	0,00	8 950 000,00	5 250 000,00	24 199 309,00	500 000,00	0,00	54 040 000,00	0,00	23 000,00	92 962 309,00
Vote de l'assemblée (2)	0,00	8 950 000,00	5 250 000,00	24 199 309,00	500 000,00	0,00	54 040 000,00	0,00	23 000,00	92 962 309,00
- Dans le cadre d'une AP-CP (3)	0,00	8 950 000,00	5 250 000,00	24 199 309,00	500 000,00	0,00	54 040 000,00	0,00	23 000,00	92 962 309,00
- Hors AP-CP (3)	0,00	0,00	0,00	0,00	0,00	0,00	0,00	0,00	0,00	0,00
Dont op. pour compte de tiers	0,00	0,00	0,00	0,00	0,00	0,00	0,00	0,00	0,00	0,00
<b>RECETTES AFFECTEES AUX EQUIPEMENTS</b>										
Total (RAR N-1 + Vote)	0,00	0,00	0,00	0,00	0,00	0,00	58 000 000,00	0,00	0,00	58 000 000,00
Restes à réaliser N-1	0,00	0,00	0,00	0,00	0,00	0,00	0,00	0,00	0,00	0,00
Propositions du président	0,00	0,00	0,00	0,00	0,00	0,00	58 000 000,00	0,00	0,00	58 000 000,00
Vote de l'assemblée (2)	0,00	0,00	0,00	0,00	0,00	0,00	58 000 000,00	0,00	0,00	58 000 000,00
Recettes affectées	0,00	0,00	0,00	0,00	0,00	0,00	58 000 000,00	0,00	0,00	58 000 000,00
Financement par le tiers de l'op.	0,00	0,00	0,00	0,00	0,00	0,00	0,00	0,00	0,00	0,00

(1) Il s'agit des nouvelles AP ou des modifications d'AP existantes.

(2) Crédits de la présente délibération hors RAR.

(3) Y compris les opérations pour compte de tiers.

<b>III – VOTE DU BUDGET</b>		<b>III</b>
<b>A – SECTION D'INVESTISSEMENT – 90 OPERATIONS VENTILEES</b>		<b>A 906</b>
<b>Détail par articles</b>		

CHAPITRE 906 – Gestion des fonds européens

AP (1) = 0,00

	1 FSE	2 FEDER	3 Autres		TOTAL DU CHAPITRE
			30 FEADER	31 FEAMP	
<b>DEPENSES D'EQUIPEMENT</b>					
Total (RAR N-1 + Vote)	0,00	85 858 423,00	114 500 000,00	0,00	200 358 423,00
Restes à réaliser N-1	0,00	0,00	0,00	0,00	0,00
Propositions du président	0,00	85 858 423,00	114 500 000,00	0,00	200 358 423,00
Vote de l'assemblée (2)	0,00	85 858 423,00	114 500 000,00	0,00	200 358 423,00
- Dans le cadre d'une AP-CP (3)	0,00	85 858 423,00	0,00	0,00	85 858 423,00
- Hors AP-CP (3)	0,00	0,00	114 500 000,00	0,00	114 500 000,00
Dont op. pour compte de tiers	0,00	0,00	0,00	0,00	0,00
<b>RECETTES AFFECTEES AUX EQUIPEMENTS</b>					
Total (RAR N-1 + Vote)	0,00	85 858 423,00	114 500 000,00	0,00	200 358 423,00
Restes à réaliser N-1	0,00	0,00	0,00	0,00	0,00
Propositions du président	0,00	85 858 423,00	114 500 000,00	0,00	200 358 423,00
Vote de l'assemblée (2)	0,00	85 858 423,00	114 500 000,00	0,00	200 358 423,00
Recettes affectées	0,00	85 858 423,00	114 500 000,00	0,00	200 358 423,00
Financement par le tiers de l'op.	0,00	0,00	0,00	0,00	0,00

(1) Il s'agit des nouvelles AP ou des modifications d'AP existantes.

(2) Crédits de la présente délibération hors RAR.

(3) Y compris les opérations pour compte de tiers.

<b>III – VOTE DU BUDGET</b>	<b>III</b>
<b>A – SECTION D'INVESTISSEMENT – 90 OPERATIONS VENTILEES</b> Détail par articles	<b>A 907</b>

CHAPITRE 907 – Environnement

AP (1) = 28 255 735,00

	0	1	2	3	4	5	6	7	8	TOTAL DU CHAPITRE
	Services communs	Actions transversales	Actions en matière des déchets	Politique de l'air	Politique de l'eau	Politique de l'énergie	Patrimoine naturel	Environnement infrastructures transport	Autres actions	
<b>DEPENSES D'EQUIPEMENT</b>										
Total (RAR N-1 + Vote)	0,00	324 763,51	884 213,00	7 539,24	6 235 000,00	13 006 267,56	2 892 429,69	0,00	0,00	23 350 213,00
Restes à réaliser N-1	0,00	0,00	0,00	0,00	0,00	0,00	0,00	0,00	0,00	0,00
Propositions du président	0,00	324 763,51	884 213,00	7 539,24	6 235 000,00	13 006 267,56	2 892 429,69	0,00	0,00	23 350 213,00
Vote de l'assemblée (2)	0,00	324 763,51	884 213,00	7 539,24	6 235 000,00	13 006 267,56	2 892 429,69	0,00	0,00	23 350 213,00
- Dans le cadre d'une AP-CP (3)	0,00	324 763,51	884 000,00	7 539,24	6 235 000,00	13 006 267,56	2 892 429,69	0,00	0,00	23 350 000,00
- Hors AP-CP (3)	0,00	0,00	213,00	0,00	0,00	0,00	0,00	0,00	0,00	213,00
Dont op. pour compte de tiers	0,00	0,00	0,00	0,00	0,00	0,00	0,00	0,00	0,00	0,00
<b>RECETTES AFFECTEES AUX EQUIPEMENTS</b>										
Total (RAR N-1 + Vote)	0,00	0,00	0,00	0,00	400 000,00	200 000,00	0,00	0,00	0,00	600 000,00
Restes à réaliser N-1	0,00	0,00	0,00	0,00	0,00	0,00	0,00	0,00	0,00	0,00
Propositions du président	0,00	0,00	0,00	0,00	400 000,00	200 000,00	0,00	0,00	0,00	600 000,00
Vote de l'assemblée (2)	0,00	0,00	0,00	0,00	400 000,00	200 000,00	0,00	0,00	0,00	600 000,00
Recettes affectées	0,00	0,00	0,00	0,00	400 000,00	200 000,00	0,00	0,00	0,00	600 000,00
Financement par le tiers de l'op.	0,00	0,00	0,00	0,00	0,00	0,00	0,00	0,00	0,00	0,00

(1) Il s'agit des nouvelles AP ou des modifications d'AP existantes.

(2) Crédits de la présente délibération hors RAR.

(3) Y compris les opérations pour compte de tiers.

<b>III – VOTE DU BUDGET</b>	<b>III</b>
<b>A – SECTION D'INVESTISSEMENT – 90 OPERATIONS VENTILEES</b>	<b>A 908</b>
<b>Détail par articles</b>	

**CHAPITRE 908 – Transports**      **AP (1) = 465 818 000,00**

	1 Transports en commun de voyageurs							
	0 Services communs	10 Services communs	11 Transport ferroviaire régional de voyage	12 Gares et autres infrastructures ferrov.	13 Transports scolaires	14 Transports interurbains	15 Transports mixtes	18 Autres transports en commun
<b>DEPENSES D'EQUIPEMENT</b>								
Total (RAR N-1 + Vote)	2 954,00	4 891 684,52	68 952 392,61	75 268 018,27	0,00	844 000,00	6 491 000,00	1 316 154,60
Restes à réaliser N-1	0,00	0,00	0,00	0,00	0,00	0,00	0,00	0,00
Propositions du président	2 954,00	4 891 684,52	68 952 392,61	75 268 018,27	0,00	844 000,00	6 491 000,00	1 316 154,60
Vote de l'assemblée (2)	2 954,00	4 891 684,52	68 952 392,61	75 268 018,27	0,00	844 000,00	6 491 000,00	1 316 154,60
- Dans le cadre d'une AP-CP (3)	0,00	4 891 684,52	68 952 392,61	75 268 018,27	0,00	844 000,00	6 491 000,00	1 316 154,60
- Hors AP-CP (3)	2 954,00	0,00	0,00	0,00	0,00	0,00	0,00	0,00
Dont op. pour compte de tiers	0,00	0,00	0,00	0,00	0,00	0,00	0,00	0,00

**RECETTES AFFECTEES AUX EQUIPEMENTS**

Total (RAR N-1 + Vote)	0,00	0,00	3 570 000,00	1 008 000,00	0,00	544 800,00	0,00	0,00
Restes à réaliser N-1	0,00	0,00	0,00	0,00	0,00	0,00	0,00	0,00
Propositions du président	0,00	0,00	3 570 000,00	1 008 000,00	0,00	544 800,00	0,00	0,00
Vote de l'assemblée (2)	0,00	0,00	3 570 000,00	1 008 000,00	0,00	544 800,00	0,00	0,00
Recettes affectées	0,00	0,00	3 570 000,00	1 008 000,00	0,00	544 800,00	0,00	0,00
Financement par le tiers de l'op.	0,00	0,00	0,00	0,00	0,00	0,00	0,00	0,00

<b>III – VOTE DU BUDGET</b>	<b>III</b>
<b>A – SECTION D'INVESTISSEMENT – 90 OPERATIONS VENTILEES</b> Detail par articles	<b>A 908</b>

## CHAPITRE 908 – Transports (suite 1)

	2 Routes et voiries					7 Sécurité
	21 Voirie nationale	22 Voirie régionale	23 Voirie départementale	24 Voirie communale	25 Sécurité routière	
<b>DEPENSES D'EQUIPEMENT</b>						
Total (RAR N-1 + Vote)	9 931 000,00	0,00	69 000,00	0,00	0,00	0,00
Restes à réaliser N-1	0,00	0,00	0,00	0,00	0,00	0,00
Propositions du président	9 931 000,00	0,00	69 000,00	0,00	0,00	0,00
Vote de l'assemblée (2)	9 931 000,00	0,00	69 000,00	0,00	0,00	0,00
- Dans le cadre d'une AP-CP (3)	9 931 000,00	0,00	69 000,00	0,00	0,00	0,00
- Hors AP-CP (3)	0,00	0,00	0,00	0,00	0,00	0,00
Dont op. pour compte de tiers	0,00	0,00	0,00	0,00	0,00	0,00
<b>RECETTES AFFECTEES AUX EQUIPEMENTS</b>						
Total (RAR N-1 + Vote)	0,00	0,00	0,00	0,00	0,00	0,00
Restes à réaliser N-1	0,00	0,00	0,00	0,00	0,00	0,00
Propositions du président	0,00	0,00	0,00	0,00	0,00	0,00
Vote de l'assemblée (2)	0,00	0,00	0,00	0,00	0,00	0,00
Recettes affectées	0,00	0,00	0,00	0,00	0,00	0,00
Financement par le tiers de l'op.	0,00	0,00	0,00	0,00	0,00	0,00

<b>III – VOTE DU BUDGET</b>		<b>III</b>
<b>A – SECTION D'INVESTISSEMENT – 90 OPERATIONS VENTILEES</b>		<b>A 908</b>
Détail par articles		

## CHAPITRE 908 – Transports (suite 2)

	8 Autres transports							TOTAL DU CHAPITRE
	81 Transports aériens	82 Transports maritimes	83 Transports fluviaux	84 Transports ferroviaires de marchandises	85 Liaisons multimodales	86 Infrastructures portuaires et aéroport.	88 Autres	
<b>DEPENSES D'EQUIPEMENT</b>								
Total (RAR N-1 + Vote)	0,00	0,00	2 867 530,00	0,00	4 750,00	4 653 470,00	211 000,00	175 502 954,00
Restes à réaliser N-1	0,00	0,00	0,00	0,00	0,00	0,00	0,00	0,00
Propositions du président	0,00	0,00	2 867 530,00	0,00	4 750,00	4 653 470,00	211 000,00	175 502 954,00
Vote de l'assemblée (2)	0,00	0,00	2 867 530,00	0,00	4 750,00	4 653 470,00	211 000,00	175 502 954,00
- Dans le cadre d'une AP-CP (3)	0,00	0,00	2 867 530,00	0,00	4 750,00	4 653 470,00	211 000,00	175 500 000,00
- Hors AP-CP (3)	0,00	0,00	0,00	0,00	0,00	0,00	0,00	2 954,00
Dont op. pour compte de tiers	0,00	0,00	0,00	0,00	0,00	0,00	0,00	0,00

## RECETTES AFFECTEES AUX EQUIPEMENTS

Total (RAR N-1 + Vote)	0,00	0,00	0,00	0,00	0,00	0,00	0,00	5 122 800,00
Restes à réaliser N-1	0,00	0,00	0,00	0,00	0,00	0,00	0,00	0,00
Propositions du président	0,00	0,00	0,00	0,00	0,00	0,00	0,00	5 122 800,00
Vote de l'assemblée (2)	0,00	0,00	0,00	0,00	0,00	0,00	0,00	5 122 800,00
Recettes affectées	0,00	0,00	0,00	0,00	0,00	0,00	0,00	5 122 800,00
Financement par le tiers de l'op.	0,00	0,00	0,00	0,00	0,00	0,00	0,00	0,00

(1) Il s'agit des nouvelles AP ou des modifications d'AP existantes.

(2) Crédits de la présente délibération hors RAR.

(3) Y compris les opérations pour compte de tiers.

<b>III – VOTE DU BUDGET</b>	<b>III</b>
<b>A – SECTION D'INVESTISSEMENT – 90 OPERATIONS VENTILEES</b> Détail par articles	<b>A 909</b>

CHAPITRE 909 – Action économique AP (1) = 135 687 000,00

	0	1	2	3	4	5	TOTAL DU CHAPITRE
	Services communs	Interventions économiques transversales	Recherche et innovation	Agriculture, pêche, agro-industrie	Industrie, artisanat, commerce et autres	Tourisme et thermalisme	
<b>DEPENSES D'EQUIPEMENT</b>							
Total (RAR N-1 + Vote)	1 500,00	0,00	25 632 165,00	25 200 000,00	36 977 000,00	10 088 135,00	97 898 800,00
Restes à réaliser N-1	0,00	0,00	0,00	0,00	0,00	0,00	0,00
Propositions du président	1 500,00	0,00	25 632 165,00	25 200 000,00	36 977 000,00	10 088 135,00	97 898 800,00
Vote de l'assemblée (2)	1 500,00	0,00	25 632 165,00	25 200 000,00	36 977 000,00	10 088 135,00	97 898 800,00
- Dans le cadre d'une AP-CP (3)	1 500,00	0,00	25 632 165,00	25 200 000,00	36 977 000,00	10 088 135,00	97 898 800,00
- Hors AP-CP (3)	0,00	0,00	0,00	0,00	0,00	0,00	0,00
Dont op. pour compte de tiers	0,00	0,00	0,00	0,00	0,00	0,00	0,00

**RECETTES AFFECTEES AUX EQUIPEMENTS**

Total (RAR N-1 + Vote)	0,00	2 758 000,00	1 166 600,00	500 000,00	0,00	0,00	4 424 600,00
Restes à réaliser N-1	0,00	0,00	0,00	0,00	0,00	0,00	0,00
Propositions du président	0,00	2 758 000,00	1 166 600,00	500 000,00	0,00	0,00	4 424 600,00
Vote de l'assemblée (2)	0,00	2 758 000,00	1 166 600,00	500 000,00	0,00	0,00	4 424 600,00
Recettes affectées	0,00	2 758 000,00	1 166 600,00	500 000,00	0,00	0,00	4 424 600,00
Financement par le tiers de l'op.	0,00	0,00	0,00	0,00	0,00	0,00	0,00

(1) Il s'agit des nouvelles AP ou des modifications d'AP existantes.

(2) Crédits de la présente délibération hors RAR.

(3) Y compris les opérations pour compte de tiers.

<b>III – VOTE DU BUDGET</b>	<b>III</b>
<b>A – SECTION D'INVESTISSEMENT – 92 OPERATIONS NON VENTILEES</b> Détail par articles	<b>A 921</b>

## CHAPITRE 921 – Taxes non affectées

Article / compte par nature (1)	Libellé	Pour mémoire budget précédent (2)	RAR N-1	Propositions du président sur les crédits de l'exercice	Vote de l'assemblée	TOTAL RAR N-1 + Vote
<b>DEPENSES</b>		0,00	0,00	0,00	0,00	0,00
<b>RECETTES</b>		0,00	0,00	0,00	0,00	0,00

(1) Détailler les articles utilisés conformément au plan de comptes.

(2) Le contenu de la colonne Pour mémoire budget précédent est défini dans l'état I-B.



<b>III – VOTE DU BUDGET</b>	<b>III</b>
<b>A – SECTION D'INVESTISSEMENT – 92 OPERATIONS NON VENTILEES</b> Détail par articles	<b>A 922</b>

## CHAPITRE 922 – Dotations et participations

Article / compte par nature (1)	Libellé	Pour mémoire budget précédent (2)	RAR N-1	Propositions du président sur les crédits de l'exercice	Vote de l'assemblée	TOTAL RAR N-1 + Vote
	<b>DEPENSES (3)</b>	0,00	0,00	0,00	0,00	0,00
	<b>RECETTES</b>	29 665 000,00	0,00	36 000 000,00	36 000 000,00	36 000 000,00
10222	FCTVA	29 665 000,00	0,00	36 000 000,00	36 000 000,00	36 000 000,00
1068	Excédents de fonctionnement capitalisés	0,00	0,00	0,00	0,00	0,00

(1) Détailler les articles utilisés conformément au plan de comptes.

(2) Le contenu de la colonne Pour mémoire budget précédent est défini dans l'état I-B.

(3) Reversement de dotations (trop perçu).

<b>III – VOTE DU BUDGET</b>	<b>III</b>
<b>A – SECTION D'INVESTISSEMENT – 92 OPERATIONS NON VENTILEES</b> Détail par articles	<b>A 923</b>

## CHAPITRE 923 – Dettes et autres opérations financières

Article / compte par nature (1)	Libellé	Pour mémoire budget précédent (2)	RAR N-1	Propositions du président sur les crédits de l'exercice	Vote de l'assemblée	TOTAL RAR N-1 + Vote
	<b>DEPENSES</b>	<b>186 700 000,00</b>	<b>0,00</b>	<b>218 000 000,00</b>	<b>218 000 000,00</b>	<b>218 000 000,00</b>
16311	Emprunt obligataire remboursable in fine	32 470 000,00	0,00	2 470 000,00	2 470 000,00	2 470 000,00
1641	Emprunts en euros	140 561 000,00	0,00	176 861 000,00	176 861 000,00	176 861 000,00
1643	Emprunts en devises	1 669 000,00	0,00	1 669 000,00	1 669 000,00	1 669 000,00
16449	Opérat° de tirage sur ligne trésorerie	12 000 000,00	0,00	12 000 000,00	12 000 000,00	12 000 000,00
166	Refinancement de dette	0,00	0,00	25 000 000,00	25 000 000,00	25 000 000,00
	<b>RECETTES</b>	<b>403 118 383,00</b>	<b>0,00</b>	<b>399 750 953,00</b>	<b>399 750 953,00</b>	<b>399 750 953,00</b>
1641	Emprunts en euros	391 118 383,00	0,00	362 750 953,00	362 750 953,00	362 750 953,00
16449	Opérat° de tirage sur ligne trésorerie	12 000 000,00	0,00	12 000 000,00	12 000 000,00	12 000 000,00
166	Refinancement de dette	0,00	0,00	25 000 000,00	25 000 000,00	25 000 000,00

(1) Détailler les articles utilisés conformément au plan de comptes.

(2) Le contenu de la colonne Pour mémoire budget précédent est défini dans l'état I-B.

## III – VOTE DU BUDGET

III

A – SECTION D'INVESTISSEMENT – 92 OPERATIONS NON VENTILEES  
Détail par articles

A 925

## CHAPITRE 925 – Opérations patrimoniales

Article / compte par nature (1)	Libellé	Pour mémoire budget précédent (2)	Propositions du président sur les crédits de l'exercice	Vote de l'assemblée
	<b>DEPENSES (3)</b>	<b>142 600 000,00</b>	<b>141 552 300,00</b>	<b>141 552 300,00</b>
2031	Frais d'études	22 000,00	22 000,00	22 000,00
2033	Frais d'insertion	1 000,00	1 000,00	1 000,00
20421	Privé : Bien mobilier, matériel	4 000 000,00	4 000 000,00	4 000 000,00
2051	Concessions, droits similaires	40 000,00	40 000,00	40 000,00
2128	Autres agencements et aménagts	26 000,00	26 000,00	26 000,00
21312	Bâtiments scolaires	13 020 000,00	13 105 000,00	13 105 000,00
21572	Matériel technique scolaire	50 000,00	50 000,00	50 000,00
21578	Autre matériel technique	20 000,00	20 000,00	20 000,00
2158	Autres inst..matériel,outil. techniques	30 000,00	30 000,00	30 000,00
217312	Bâtiments scolaires (mise à dispo)	0,00	110 000,00	110 000,00
21828	Autres matériels de transport	270 000,00	920 000,00	920 000,00
21831	Matériel informatique scolaire	30 000,00	30 000,00	30 000,00
21838	Autre matériel informatique	30 000,00	30 000,00	30 000,00
21841	Matériel de bureau et mobilier scolaires	30 000,00	30 000,00	30 000,00
21848	Autres matériels de bureau et mobiliers	30 000,00	30 000,00	30 000,00
2188	Autres immobilisations corporelles	1 000,00	1 000,00	1 000,00
2313	Constructions	90 000 000,00	88 107 300,00	88 107 300,00
2317	Immo. corporelles reçues mise à dispo.	35 000 000,00	35 000 000,00	35 000 000,00
	<b>RECETTES (3)</b>	<b>142 600 000,00</b>	<b>141 552 300,00</b>	<b>141 552 300,00</b>
2031	Frais d'études	11 500 000,00	11 500 000,00	11 500 000,00
2033	Frais d'insertion	900 000,00	900 000,00	900 000,00
217312	Bâtiments scolaires (mise à dispo)	2 200 000,00	2 200 000,00	2 200 000,00
237	Avances commandes immo incorporelles	5 000 000,00	5 000 000,00	5 000 000,00
238	Avances commandes immo corporelles	120 000 000,00	118 952 300,00	118 952 300,00
2745	Avances remboursables	3 000 000,00	3 000 000,00	3 000 000,00

(1) Détailler les articles utilisés conformément au plan de comptes.

(2) Le contenu de la colonne Pour mémoire budget précédent est défini dans l'état I-B.

(3) Les dépenses du chapitre sont égales aux recettes.

## III – VOTE DU BUDGET

III

A – SECTION D'INVESTISSEMENT – 92 OPERATIONS NON VENTILEES  
Détail par articles

A 926

## CHAPITRE 926 – Transferts entre les sections

Article / compte par nature (1)	Libellé	Pour mémoire budget précédent (2)	Propositions du président sur les crédits de l'exercice	Vote de l'assemblée
	<b>DEPENSES DE L'EXERCICE (3)</b>	<b>421 727 000,00</b>	<b>451 938 000,00</b>	<b>451 938 000,00</b>
	<b>Reprises sur autofinancement</b>	<b>420 727 000,00</b>	<b>450 938 000,00</b>	<b>450 938 000,00</b>
13911	Sub. transf. cpte résult. Etat, établist	1 518 000,00	1 000 000,00	1 000 000,00
13912	Sub. transf. cpte résult. Régions	0,00	50 000,00	50 000,00
13913	Sub. transf. cpte résult. Départements	1 768 000,00	1 000 000,00	1 000 000,00
13914	Sub. transf. cpte résult. Communes	510 000,00	510 000,00	510 000,00
13915	Sub. transf. cpte résult. Groupements	2 030 000,00	2 000 000,00	2 000 000,00
13916	Sub. transf. cpte résult. Autres EPL	62 000,00	62 000,00	62 000,00
139172	Sub. transf. cpte résult. FEDER	12 976 000,00	24 600 000,00	24 600 000,00
139178	Autres fonds européens	14 731 000,00	63 000 000,00	63 000 000,00
13918	Autres subventions d'équipement	716 000,00	716 000,00	716 000,00
13932	Dotation régionale d'équipement scolaire	57 868 000,00	58 000 000,00	58 000 000,00
198	Neutralisation des amortissements	328 548 000,00	300 000 000,00	300 000 000,00
	<b>Charges transférées</b>	<b>1 000 000,00</b>	<b>1 000 000,00</b>	<b>1 000 000,00</b>
21312	Bâtiments scolaires	500 000,00	500 000,00	500 000,00
217312	Bâtiments scolaires (mise à dispo)	500 000,00	500 000,00	500 000,00
	<b>RECETTES DE L'EXERCICE (4)</b>	<b>435 000 000,00</b>	<b>465 000 000,00</b>	<b>465 000 000,00</b>
	<b>Amortissement des immobilisations</b>	<b>435 000 000,00</b>	<b>465 000 000,00</b>	<b>465 000 000,00</b>
28031	Frais d'études	1 960 000,00	2 000 000,00	2 000 000,00
28032	Frais de recherche et de développement	10 000,00	10 000,00	10 000,00
28033	Frais d'insertion	22 000,00	22 000,00	22 000,00
2804111	Subv. Etat : Bien mobilier, matériel	1 052 000,00	1 060 000,00	1 060 000,00
2804112	Subv. Etat : Bâtiments, installations	14 457 000,00	14 800 000,00	14 800 000,00
2804113	Subv. Etat : Projet infrastructure	3 803 000,00	3 800 000,00	3 800 000,00
2804121	Subv. Régions : Bien mobilier, matériel	2 427 000,00	2 500 000,00	2 500 000,00
2804122	Subv. Régions : Bâtiments, installations	17 000,00	8 000,00	8 000,00
2804131	Subv. Dpt : Bien mobilier, matériel	346 000,00	380 000,00	380 000,00
2804132	Subv. Dpt : Bâtiments, installations	10 884 000,00	11 000 000,00	11 000 000,00
2804133	Subv. Dpt : Projet infrastructure	206 000,00	206 000,00	206 000,00
2804141	Subv. Cne : Bien mobilier, matériel	4 833 000,00	4 400 000,00	4 400 000,00

Article / compte par nature (1)	Libellé	Pour mémoire budget précédent (2)	Propositions du président sur les crédits de l'exercice	Vote de l'assemblée
2804142	Subv.Cne : Bâtiments, installations	82 940 000,00	74 700 000,00	74 700 000,00
2804151	Subv. Grpt : Bien mobilier, matériel	1 236 000,00	1 700 000,00	1 700 000,00
2804152	Subv. Grpt : Bâtiments, installations	6 202 000,00	6 000 000,00	6 000 000,00
2804161	Subv. SPIC : Bien mobilier, matériel	1 624 000,00	1 400 000,00	1 400 000,00
2804162	Subv. SPIC : Bâtiments, installations	2 634 000,00	2 700 000,00	2 700 000,00
28041711	Subv. SNCF : Bien mobilier, matériel	42 093 000,00	46 800 000,00	46 800 000,00
28041712	Subv. SNCF : Bâtiments, installations	9 105 000,00	10 500 000,00	10 500 000,00
28041713	Subv. SNCF : Projet infrastructure	18 369 000,00	16 500 000,00	16 500 000,00
28041721	Subv. RFF : Bien mobilier, matériel	1 972 000,00	1 800 000,00	1 800 000,00
28041722	Subv. RFF : Bâtiments, installations	22 763 000,00	22 700 000,00	22 700 000,00
28041723	Subv. RFF : Projet infrastructure	12 652 000,00	12 734 000,00	12 734 000,00
2804181	Autres org pub - Biens mob, mat, études	12 354 000,00	25 000 000,00	25 000 000,00
2804182	Autres org pub - Bâtiments et installat°	22 995 000,00	23 800 000,00	23 800 000,00
280421	Privé : Bien mobilier, matériel	60 891 000,00	53 000 000,00	53 000 000,00
280422	Privé : Bâtiments, installations	14 678 000,00	17 000 000,00	17 000 000,00
280431	Subv.Scol : Bien mobilier, matériel	10 700 000,00	11 000 000,00	11 000 000,00
280432	Subv.Scol : Bâtiments, installations	8 693 000,00	8 000 000,00	8 000 000,00
2804411	Sub nat org pub - Biens mob, mat, études	51 000,00	48 000,00	48 000,00
2804412	Sub nat org pub - Bâtiments, installat°	2 481 000,00	2 500 000,00	2 500 000,00
2804421	Sub nat privé - Biens mob, mat, études	2 000,00	1 000,00	1 000,00
28045	Subv. d'équipement versées aux tiers	16 397 000,00	20 750 000,00	20 750 000,00
28051	Concessions,droits similaires,brevets,..	3 384 000,00	3 400 000,00	3 400 000,00
28121	Plantations d'arbres et d'arbustes	2 000,00	2 000,00	2 000,00
28128	Autres aménagements de terrains	541 000,00	545 000,00	545 000,00
281311	Bâtiments administratifs	3 351 000,00	3 360 000,00	3 360 000,00
281312	Bâtiments scolaires	10 434 000,00	21 300 000,00	21 300 000,00
281314	Bâtiments culturels et sportifs	881 000,00	900 000,00	900 000,00
281318	Autres bâtiments publics	403 000,00	405 000,00	405 000,00
281351	Bâtiments publics	43 000,00	43 000,00	43 000,00
28151	Réseaux de voirie	20 000,00	20 000,00	20 000,00
28152	Installations de voirie	5 900,00	6 000,00	6 000,00
28153	Réseaux divers	103 000,00	105 000,00	105 000,00
28154	Voies navigables	2 000,00	2 000,00	2 000,00
281572	Matériel technique scolaire	1 744 000,00	1 750 000,00	1 750 000,00
281578	Autre matériel technique	550 000,00	550 000,00	550 000,00
28158	Autres inst..matériel,outil. techniques	318 000,00	320 000,00	320 000,00
2817312	Bâtiments scolaires (m. à dispo)	9 347 000,00	20 450 000,00	20 450 000,00

Article / compte par nature (1)	Libellé	Pour mémoire budget précédent (2)	Propositions du président sur les crédits de l'exercice	Vote de l'assemblée
281735	Installations générales (m. à dispo)	5 000,00	5 000,00	5 000,00
28181	Installations générales, aménagt divers	94 000,00	95 000,00	95 000,00
281828	Autres matériels de transport	884 000,00	890 000,00	890 000,00
281831	Matériel informatique scolaire	6 700 100,00	6 700 000,00	6 700 000,00
281838	Autre matériel informatique	659 000,00	660 000,00	660 000,00
281841	Matériel de bureau et mobilier scolaires	3 011 000,00	3 000 000,00	3 000 000,00
281848	Autres matériels de bureau et mobiliers	357 000,00	358 000,00	358 000,00
28185	Matériel de téléphonie	311 000,00	315 000,00	315 000,00
28188	Autres immo. corporelles	1 001 000,00	1 000 000,00	1 000 000,00
	<b>Autres</b>	<b>0,00</b>	<b>0,00</b>	<b>0,00</b>

(1) Détailler les articles utilisés conformément au plan de comptes.

(2) Le contenu de la colonne Pour mémoire budget précédent est défini dans l'état I-B.

(3) Egales aux recettes du chapitre 946 en fonctionnement.

(4) Egales aux dépenses du chapitre 946 en fonctionnement.

<b>III – VOTE DU BUDGET</b>		<b>III</b>
<b>A – SECTION D'INVESTISSEMENT</b>		
<b>95 CHAPITRES DE PREVISIONS SANS REALISATION</b>		
		A.950 A 951 A 954

**DEPENSES**

<b>950</b>		
Dépenses imprévues		
	<b>Vote de l'assemblée sur les AP</b>	
<b>Pour mémoire budget AP précédent</b>	20 000 000,00	20 000 000,00

**RECETTES**

<b>951</b>		
<i>Virements de la section de fonctionnement</i>		
<b>Pour mémoire budget précédent (1)</b>	370 442 116,00	<b>Vote de l'assemblée</b> 339 043 103,00

(1) Le contenu de la colonne Pour mémoire budget précédent est défini dans l'état I-B.

**RECETTES**

<b>954</b>		
<i>Produits des cessions d'immobilisations</i>		
<b>Pour mémoire budget précédent (1)</b>	436 000,00	<b>Vote de l'assemblée</b> 1 250 000,00

(1) Le contenu de la colonne Pour mémoire budget précédent est défini dans l'état I-B.

<b>III – VOTE DU BUDGET</b>										<b>III</b>
<b>B – SECTION DE FONCTIONNEMENT – VUE D'ENSEMBLE – DEPENSES</b>										<b>B</b>

Chap.	Libellés	Pour mémoire budget précédent (1)	Restes à réaliser N-1	Vote de l'assemblée sur les AE lors de la séance budgétaire	Propositions du président sur les crédits de l'exercice	Vote de l'assemblée sur les crédits de l'exercice (2)	Pour information, dépenses gérées dans le cadre d'une AE	Pour information, dépenses gérées hors AE	TOTAL (RAR N-1 + Vote)
			I			II			III = I + II
<b>93</b>	<b>Services ventilés</b>	<b>1 919 063 900,00</b>	<b>0,00</b>	<b>2 192 778 342,00</b>	<b>1 889 699 913,00</b>	<b>1 889 699 913,00</b>	<b>1 514 713 267,00</b>	<b>374 986 646,00</b>	<b>1 889 699 913,00</b>
930	Services généraux	142 264 744,00	0,00	8 491 189,00	155 944 149,00	155 944 149,00	8 262 881,00	147 681 268,00	155 944 149,00
931	Formation pro. et apprentissage	493 023 022,00	0,00	796 212 412,00	428 334 100,00	428 334 100,00	427 214 000,00	1 120 100,00	428 334 100,00
932	Enseignement	364 271 407,00	0,00	119 193 715,00	378 326 661,00	378 326 661,00	166 882 575,00	211 444 086,00	378 326 661,00
933	Culture, sports et loisirs	59 636 794,00	0,00	56 079 108,00	60 668 985,00	60 668 985,00	58 389 008,00	2 279 977,00	60 668 985,00
934	Santé et action sociale	900 000,00	0,00	1 050 000,00	873 077,00	873 077,00	873 077,00	0,00	873 077,00
935	Aménagement des territoires	5 932 500,00	0,00	3 065 000,00	4 300 000,00	4 300 000,00	4 300 000,00	0,00	4 300 000,00
936	Gestion des fonds européens	37 113 911,00	0,00	921 038,00	48 895 710,00	48 895 710,00	48 895 710,00	0,00	48 895 710,00
937	Environnement	14 089 768,00	0,00	14 494 580,00	13 821 411,00	13 821 411,00	13 344 925,00	476 486,00	13 821 411,00
938	Transports	728 515 488,00	0,00	1 096 316 000,00	728 511 729,00	728 511 729,00	716 527 000,00	11 984 729,00	728 511 729,00
939	Action économique	73 316 266,00	0,00	96 955 300,00	70 024 091,00	70 024 091,00	70 024 091,00	0,00	70 024 091,00
<b>94</b>	<b>Services communs non ventilés</b>	<b>572 653 695,00</b>	<b>0,00</b>		<b>598 454 397,00</b>	<b>598 454 397,00</b>		<b>598 454 397,00</b>	<b>598 454 397,00</b>
940	Impositions directes	80 881 998,00	0,00		80 881 998,00	80 881 998,00		80 881 998,00	80 881 998,00
941	Autres impôts et taxes	0,00	0,00		0,00	0,00		0,00	0,00
942	Dotations et participations	0,00	0,00		0,00	0,00		0,00	0,00
943	Opérations financières	54 065 000,00	0,00		49 818 000,00	49 818 000,00		49 818 000,00	49 818 000,00
944	Frais de fonctionnements groupes d'élus	2 256 697,00	0,00		2 008 899,00	2 008 899,00		2 008 899,00	2 008 899,00
945	Provisions et autres opérations mixtes	450 000,00			745 500,00	745 500,00		745 500,00	745 500,00
946	Transferts entre les sections	435 000 000,00			465 000 000,00	465 000 000,00		465 000 000,00	465 000 000,00
947	Transferts dans section fonctionnement	0,00			0,00	0,00		0,00	0,00
<b>95</b>	<b>Chapitre de prévision sans réalisation</b>	<b>370 442 116,00</b>		<b>40 000 000,00</b>	<b>339 043 103,00</b>	<b>339 043 103,00</b>		<b>339 043 103,00</b>	<b>339 043 103,00</b>
952	Dépenses imprévues			40 000 000,00					
953	Virement à la section d'investissement	370 442 116,00			339 043 103,00	339 043 103,00		339 043 103,00	339 043 103,00
<b>TOTAL des groupes fonctionnels</b>		<b>2 862 159 711,00</b>	<b>0,00</b>	<b>2 232 778 342,00</b>	<b>2 827 197 413,00</b>	<b>2 827 197 413,00</b>	<b>1 514 713 267,00</b>	<b>1 312 484 146,00</b>	<b>2 827 197 413,00</b>



Chap.	Libellés	Pour mémoire budget précédent (1)	Restes à réaliser N-1	Vote de l'assemblée sur les AE lors de la séance budgétaire	Propositions du président sur les crédits de l'exercice	Vote de l'assemblée sur les crédits de l'exercice (2)	Pour information, dépenses gérées dans le cadre d'une AE	Pour information, dépenses gérées hors AE	TOTAL (RAR N-1 + Vote) III = I + II
			I			II			0,00
<b>002 RESULTAT ANTERIEUR REPORTE (3)</b>									
								<b>TOTAL</b>	<b>2 827 197 413,00</b>

(1) Voir état I-B pour le contenu du budget précédent.

(2) Il s'agit des nouveaux crédits votés lors de la présente délibération hors RAR.

(3) Le résultat est le résultat constaté de l'exercice précédent qui fait l'objet d'un report et non d'un vote de l'assemblée.

III – VOTE DU BUDGET			III
B – SECTION DE FONCTIONNEMENT – VUE D'ENSEMBLE – RECETTES			B

Chap.	Libellés	Pour mémoire budget précédent (1)	Restes à réaliser N-1 I	Propositions du président sur les crédits de l'exercice	Vote de l'assemblée sur les crédits de l'exercice (2)	TOTAL (RAR N-1 + Vote) III = I + II
<b>93</b>	<b>Services ventilés</b>	<b>188 276 161,00</b>	<b>0,00</b>	<b>249 586 863,00</b>	<b>249 586 863,00</b>	<b>249 586 863,00</b>
930	Services généraux	2 221 687,00	0,00	2 696 747,00	2 696 747,00	2 696 747,00
931	Formation pro. et apprentissage	92 307 000,00	0,00	138 938 588,00	138 938 588,00	138 938 588,00
932	Enseignement	17 320 000,00	0,00	16 315 000,00	16 315 000,00	16 315 000,00
933	Culture, sports et loisirs	465 000,00	0,00	1 311 751,00	1 311 751,00	1 311 751,00
934	Santé et action sociale	0,00	0,00	0,00	0,00	0,00
935	Aménagement des territoires	280 000,00	0,00	260 000,00	260 000,00	260 000,00
936	Gestion des fonds européens	37 113 911,00	0,00	48 895 710,00	48 895 710,00	48 895 710,00
937	Environnement	1 555 000,00	0,00	1 140 000,00	1 140 000,00	1 140 000,00
938	Transports	36 623 563,00	0,00	39 600 546,00	39 600 546,00	39 600 546,00
939	Action économique	390 000,00	0,00	428 521,00	428 521,00	428 521,00
<b>94</b>	<b>Services communs non ventilés</b>	<b>2 673 893 550,00</b>	<b>0,00</b>	<b>2 577 610 550,00</b>	<b>2 577 610 550,00</b>	<b>2 577 610 550,00</b>
940	Impositions directes	784 394 550,00	0,00	799 667 550,00	799 667 550,00	799 667 550,00
941	Autres impôts et taxes	1 325 218 000,00	0,00	1 189 602 000,00	1 189 602 000,00	1 189 602 000,00
942	Dotations et participations	138 554 000,00	0,00	135 303 000,00	135 303 000,00	135 303 000,00
943	Opérations financières	3 500 000,00	0,00	600 000,00	600 000,00	600 000,00
944	Frais de fonctionnements groupes d'élus	0,00	0,00	0,00	0,00	0,00
945	Provisions et autres opérations mixtes	500 000,00		500 000,00	500 000,00	500 000,00
946	<i>Transferts entre les sections</i>	421 727 000,00		451 938 000,00	451 938 000,00	451 938 000,00
947	<i>Transferts dans section fonctionnement</i>	0,00		0,00	0,00	0,00
<b>TOTAL des groupes fonctionnels</b>		<b>2 862 169 711,00</b>	<b>0,00</b>	<b>2 827 197 413,00</b>	<b>2 827 197 413,00</b>	<b>2 827 197 413,00</b>

002 RESULTAT ANTERIEUR REPORTE (3)						0,00
------------------------------------	--	--	--	--	--	------

TOTAL						2 827 197 413,00
-------	--	--	--	--	--	------------------

(1) Voir état I-B pour le contenu du budget précédent..

(2) Il s'agit des nouveaux crédits votés lors de la présente délibération hors RAR.

(3) Le résultat est le résultat constaté de l'exercice précédent qui fait l'objet d'un report et non d'un vote de l'assemblée.

<b>III – VOTE DU BUDGET</b>	<b>III</b>
<b>B – SECTION DE FONCTIONNEMENT – 93 OPERATIONS VENTILEES</b> Détail par articles	<b>B 930</b>

CHAPITRE 930 – Services généraux

AE (1) = 8 491 189,00

	2										3	4				TOTAL DU CHAPITRE
	Administration générale											Actions interrégionales, européennes				
	20		21	22	23	28	41	42	43	44		48				
Administration générale collectivité		Conseil Régional	Conseil Economique et Social Régional	Conseil culture, éducation et environnement	Autres organismes	Actions interrégionales	Actions européennes	Action relevant de la subvention globale	Aide publique au développement	Autres actions internationales						
	201	202														
	Personnel non ventilé	Autres moyens généraux														
<b>DEPENSES DE FONCTIONNEMENT</b>																
Total (RAR N-1 + Vote)	114 854 078,00	25 966 155,00	8 035 000,00	3 588 740,00	0,00	0,00	800 755,00	1 058 076,00	0,00	0,00	0,00	1 641 345,00	155 944 149,00			
Restes à réaliser N-1	0,00	0,00	0,00	0,00	0,00	0,00	0,00	0,00	0,00	0,00	0,00	0,00	0,00			
Propositions du président	114 854 078,00	25 966 155,00	8 035 000,00	3 588 740,00	0,00	0,00	800 755,00	1 058 076,00	0,00	0,00	0,00	1 641 345,00	155 944 149,00			
Vote de l'assemblée (2)	114 854 078,00	25 966 155,00	8 035 000,00	3 588 740,00	0,00	0,00	800 755,00	1 058 076,00	0,00	0,00	0,00	1 641 345,00	155 944 149,00			
Dans le cadre d'une AE-CP		4 912 705,00	0,00	0,00	0,00	0,00	800 755,00	908 076,00	0,00	0,00	0,00	1 641 345,00	8 262 881,00			
Hors AE-CP	114 854 078,00	21 053 450,00	8 035 000,00	3 588 740,00	0,00	0,00	0,00	150 000,00	0,00	0,00	0,00	0,00	147 681 268,00			
<b>RECETTES AFFECTEES AU FONCTIONNEMENT</b>																
Total (RAR N-1 + Vote)	948 000,00	1 633 747,00	0,00	0,00	0,00	0,00	0,00	0,00	0,00	0,00	0,00	115 000,00	2 696 747,00			
Restes à réaliser N-1	0,00	0,00	0,00	0,00	0,00	0,00	0,00	0,00	0,00	0,00	0,00	0,00	0,00			
Propositions du président	948 000,00	1 633 747,00	0,00	0,00	0,00	0,00	0,00	0,00	0,00	0,00	0,00	115 000,00	2 696 747,00			
Vote de l'assemblée (2)	948 000,00	1 633 747,00	0,00	0,00	0,00	0,00	0,00	0,00	0,00	0,00	0,00	115 000,00	2 696 747,00			

(1) Il s'agit des nouvelles AE ou des modifications d'AE existantes.

(2) Crédits de la présente délibération hors RAR.

<b>III – VOTE DU BUDGET</b>	<b>III</b>
<b>B – SECTION DE FONCTIONNEMENT – 93 OPERATIONS VENTILEES</b> Détail par articles	<b>B 931</b>

CHAPITRE 931 – Formation professionnelle et apprentissage

AE (1) = 796 212 412,00

	0 Services communs	1 Formation professionnelle						2 Apprentissage	3 Formation sanitaire et sociale	TOTAL DU CHAPITRE
		11 Insertion sociale et professionnelle	12 Formation professionnalisante personnes	13 Formation certifiante des personnes	14 Formation des actifs occupés	15 Rémunération des stagiaires	16 Autres			
<b>DEPENSES DE FONCTIONNEMENT</b>										
Total (RAR N-1 + Vote)	0,01	52 220 584,40	49 687 500,00	79 685 320,60	1 037 500,00	99 806 095,00	23 577 099,99	18 720 000,00	103 600 000,00	428 334 100,00
Restes à réaliser N-1	0,00	0,00	0,00	0,00	0,00	0,00	0,00	0,00	0,00	0,00
Propositions du président	0,01	52 220 584,40	49 687 500,00	79 685 320,60	1 037 500,00	99 806 095,00	23 577 099,99	18 720 000,00	103 600 000,00	428 334 100,00
Vote de l'assemblée (2)	0,01	52 220 584,40	49 687 500,00	79 685 320,60	1 037 500,00	99 806 095,00	23 577 099,99	18 720 000,00	103 600 000,00	428 334 100,00
Dans le cadre d'une AE-CP	0,01	52 220 584,40	49 687 500,00	79 685 320,60	1 037 500,00	99 806 095,00	22 456 999,99	18 720 000,00	103 600 000,00	427 214 000,00
Hors AE-CP	0,00	0,00	0,00	0,00	0,00	0,00	1 120 100,00	0,00	0,00	1 120 100,00
<b>RECETTES AFFECTEES AU FONCTIONNEMENT</b>										
Total (RAR N-1 + Vote)	0,00	117 000 000,00	0,00	20 000 000,00	0,00	0,00	1 588 588,00	100 000,00	250 000,00	138 938 588,00
Restes à réaliser N-1	0,00	0,00	0,00	0,00	0,00	0,00	0,00	0,00	0,00	0,00
Propositions du président	0,00	117 000 000,00	0,00	20 000 000,00	0,00	0,00	1 588 588,00	100 000,00	250 000,00	138 938 588,00
Vote de l'assemblée (2)	0,00	117 000 000,00	0,00	20 000 000,00	0,00	0,00	1 588 588,00	100 000,00	250 000,00	138 938 588,00

(1) Il s'agit des nouvelles AE ou des modifications d'AE existantes.

(2) Crédits du BP hors RAR.

<b>III – VOTE DU BUDGET</b>	<b>III</b>
<b>B – SECTION DE FONCTIONNEMENT – 93 OPERATIONS VENTILEES</b> Détail par articles	<b>B 932</b>

CHAPITRE 932 – Enseignement

AE (1) = 119 193 715,00

	0 Services communs	1 Enseignement du premier degré	2 Enseignement du second degré				3 Enseignement supérieur	7 Sécurité	8 Autres services périscolaires et annexes	TOTAL DU CHAPITRE
			21 Collèges	22 Lycées publics	23 Lycées privés	24 Participations à des cités mixtes				
<b>DEPENSES DE FONCTIONNEMENT</b>										
Total (RAR N-1 + Vote)	0,00	0,00	0,00	326 016 068,48	26 792 300,00	378 015,59	13 387 575,00	0,00	11 752 701,93	378 326 661,00
Restes à réaliser N-1	0,00	0,00	0,00	0,00	0,00	0,00	0,00	0,00	0,00	0,00
Propositions du président	0,00	0,00	0,00	326 016 068,48	26 792 300,00	378 015,59	13 387 575,00	0,00	11 752 701,93	378 326 661,00
Vote de l'assemblée (2)	0,00	0,00	0,00	326 016 068,48	26 792 300,00	378 015,59	13 387 575,00	0,00	11 752 701,93	378 326 661,00
Dans le cadre d'une AE-CP	0,00	0,00	0,00	114 699 982,48	26 792 300,00	250 015,59	13 387 575,00	0,00	11 752 701,93	166 882 575,00
Hors AE-CP	0,00	0,00	0,00	211 316 086,00	0,00	128 000,00	0,00	0,00	0,00	211 444 086,00
<b>RECETTES AFFECTEES AU FONCTIONNEMENT</b>										
Total (RAR N-1 + Vote)	0,00	0,00	0,00	16 052 000,00	0,00	263 000,00	0,00	0,00	0,00	16 315 000,00
Restes à réaliser N-1	0,00	0,00	0,00	0,00	0,00	0,00	0,00	0,00	0,00	0,00
Propositions du président	0,00	0,00	0,00	16 052 000,00	0,00	263 000,00	0,00	0,00	0,00	16 315 000,00
Vote de l'assemblée (2)	0,00	0,00	0,00	16 052 000,00	0,00	263 000,00	0,00	0,00	0,00	16 315 000,00

(1) Il s'agit des nouvelles AE ou des modifications d'AE existantes.

(2) Crédits du BP hors RAR.

<b>III – VOTE DU BUDGET</b>	<b>III</b>
<b>B – SECTION DE FONCTIONNEMENT – 93 OPERATIONS VENTILEES</b> Detail par articles	<b>B 933</b>

CHAPITRE 933 – Culture, sports et loisirs AE (1) = 56 079 108,00

	1 Culture			2 Sports	3 Loisirs	7 Sécurité	TOTAL DU CHAPITRE
	0 Services communs	11 Enseignement artistique	12 Activités culturelles et artistiques				
<b>DEPENSES DE FONCTIONNEMENT</b>							
Total (RAR N-1 + Vote)	20 000,00	0,00	41 137 377,00	1 861 631,00	17 649 977,00	0,00	60 668 985,00
Restes à réaliser N-1	0,00	0,00	0,00	0,00	0,00	0,00	0,00
Propositions du président	20 000,00	0,00	41 137 377,00	1 861 631,00	17 649 977,00	0,00	60 668 985,00
Vote de l'assemblée (2)	20 000,00	0,00	41 137 377,00	1 861 631,00	17 649 977,00	0,00	60 668 985,00
Dans le cadre d'une AE-CP	20 000,00	0,00	41 137 377,00	1 861 631,00	15 370 000,00	0,00	58 389 008,00
Hors AE-CP	0,00	0,00	0,00	0,00	2 279 977,00	0,00	2 279 977,00
<b>RECETTES AFFECTEES AU FONCTIONNEMENT</b>							
Total (RAR N-1 + Vote)	0,00	0,00	1 086 751,00	0,00	225 000,00	0,00	1 311 751,00
Restes à réaliser N-1	0,00	0,00	0,00	0,00	0,00	0,00	0,00
Propositions du président	0,00	0,00	1 086 751,00	0,00	225 000,00	0,00	1 311 751,00
Vote de l'assemblée (2)	0,00	0,00	1 086 751,00	0,00	225 000,00	0,00	1 311 751,00

(1) Il s'agit des nouvelles AE ou des modifications d'AE existantes.

(2) Crédits du BP hors RAR.

<b>III – VOTE DU BUDGET</b>	<b>III</b>
<b>B – SECTION DE FONCTIONNEMENT – 93 OPERATIONS VENTILEES</b>	<b>B 934</b>
<b>Détail par articles</b>	

CHAPITRE 934 – Santé et action sociale

AE (1) = 1 050 000,00

	0 Services communs	1 Santé	2 Action sociale	7 Sécurité alimentaire	TOTAL DU CHAPITRE
<b>DEPENSES DE FONCTIONNEMENT</b>					
Total (RAR N-1 + Vote)	0,00	873 077,00	0,00	0,00	873 077,00
Restes à réaliser N-1	0,00	0,00	0,00	0,00	0,00
Propositions du président	0,00	873 077,00	0,00	0,00	873 077,00
Vote de l'assemblée (2)	0,00	873 077,00	0,00	0,00	873 077,00
Dans le cadre d'une AE-CP	0,00	873 077,00	0,00	0,00	873 077,00
Hors AE-CP	0,00	0,00	0,00	0,00	0,00
<b>RECETTES AFFECTEES AU FONCTIONNEMENT</b>					
Total (RAR N-1 + Vote)	0,00	0,00	0,00	0,00	0,00
Restes à réaliser N-1	0,00	0,00	0,00	0,00	0,00
Propositions du président	0,00	0,00	0,00	0,00	0,00
Vote de l'assemblée (2)	0,00	0,00	0,00	0,00	0,00

(1) Il s'agit des nouvelles AE ou des modifications d'AE existantes.

(2) Crédits du BP hors RAR.

<b>III – VOTE DU BUDGET</b>	<b>III</b>
<b>B – SECTION DE FONCTIONNEMENT – 93 OPERATIONS VENTILEES</b> Détail par articles	<b>B 935</b>

## CHAPITRE 935 – Aménagement des territoires

AE (1) = 3 065 000,00

	0	1	2	3	4	5	6	7	8	TOTAL DU CHAPITRE
	Services communs	Politique de la ville	Agglomérations et villes moyennes	Espace rural, autres espaces de développ	Habitat - (Logement)	Actions en faveur du littoral	Technologies informat* et communicat*	Sécurité	Autres actions	
<b>DEPENSES DE FONCTIONNEMENT</b>										
Total (RAR N-1 + Vote)	0,00	0,00	0,00	2 380 600,00	0,00	0,00	1 050 000,00	0,00	869 400,00	4 300 000,00
Restes à réaliser N-1	0,00	0,00	0,00	0,00	0,00	0,00	0,00	0,00	0,00	0,00
Propositions du président	0,00	0,00	0,00	2 380 600,00	0,00	0,00	1 050 000,00	0,00	869 400,00	4 300 000,00
Vote de l'assemblée (2)	0,00	0,00	0,00	2 380 600,00	0,00	0,00	1 050 000,00	0,00	869 400,00	4 300 000,00
Dans le cadre d'une AE-CP	0,00	0,00	0,00	2 380 600,00	0,00	0,00	1 050 000,00	0,00	869 400,00	4 300 000,00
Hors AE-CP	0,00	0,00	0,00	0,00	0,00	0,00	0,00	0,00	0,00	0,00
<b>RECETTES AFFECTEES AU FONCTIONNEMENT</b>										
Total (RAR N-1 + Vote)	0,00	0,00	0,00	0,00	0,00	0,00	260 000,00	0,00	0,00	260 000,00
Restes à réaliser N-1	0,00	0,00	0,00	0,00	0,00	0,00	0,00	0,00	0,00	0,00
Propositions du président	0,00	0,00	0,00	0,00	0,00	0,00	260 000,00	0,00	0,00	260 000,00
Vote de l'assemblée (2)	0,00	0,00	0,00	0,00	0,00	0,00	260 000,00	0,00	0,00	260 000,00

(1) Il s'agit des nouvelles AE ou des modifications d'AE existantes.

(2) Crédits du BP hors RAR.



<b>III – VOTE DU BUDGET</b>	<b>III</b>
<b>B – SECTION DE FONCTIONNEMENT – 93 OPERATIONS VENTILEES</b> Détail par articles	<b>B 936</b>

CHAPITRE 936 – Gestion des fonds européens

AE (1) = 921 038,00

	1 FSE	2 FEDER	3 Autres		TOTAL DU CHAPITRE
			30 FEADER	31 FEAMP	
<b>DEPENSES DE FONCTIONNEMENT</b>					
Total (RAR N-1 + Vote)	10 881 280,00	38 014 430,00	0,00	0,00	48 895 710,00
Restes à réaliser N-1	0,00	0,00	0,00	0,00	0,00
Propositions du président	10 881 280,00	38 014 430,00	0,00	0,00	48 895 710,00
Vote de l'assemblée (2)	10 881 280,00	38 014 430,00	0,00	0,00	48 895 710,00
Dans le cadre d'une AE-CP	10 881 280,00	38 014 430,00	0,00	0,00	48 895 710,00
Hors AE-CP	0,00	0,00	0,00	0,00	0,00
<b>RECETTES AFFECTEES AU FONCTIONNEMENT</b>					
Total (RAR N-1 + Vote)	10 881 280,00	38 014 430,00	0,00	0,00	48 895 710,00
Restes à réaliser N-1	0,00	0,00	0,00	0,00	0,00
Propositions du président	10 881 280,00	38 014 430,00	0,00	0,00	48 895 710,00
Vote de l'assemblée (2)	10 881 280,00	38 014 430,00	0,00	0,00	48 895 710,00

(1) Il s'agit des nouvelles AE ou des modifications d'AE existantes.

(2) Crédits du BP hors RAR.

<b>III – VOTE DU BUDGET</b>	<b>III</b>
<b>B – SECTION DE FONCTIONNEMENT – 93 OPERATIONS VENTILEES</b> Détail par articles	<b>B 937</b>

CHAPITRE 937 – Environnement AE (1) = 14 494 580,00

	0	1	2	3	4	5	6	7	8	TOTAL DU CHAPITRE
	Services communs	Actions transversales	Actions en matière des déchets	Politique de l'air	Politique de l'eau	Politique de l'énergie	Patrimoine naturel	Environnement infrastructures transport	Autres actions	
<b>DEPENSES DE FONCTIONNEMENT</b>										
Total (RAR N-1 + Vote)	0,00	1 344 770,00	1 066 486,00	0,00	1 249 450,00	2 464 995,00	7 695 710,00	0,00	0,00	13 821 411,00
Restes à réaliser N-1	0,00	0,00	0,00	0,00	0,00	0,00	0,00	0,00	0,00	0,00
Propositions du président	0,00	1 344 770,00	1 066 486,00	0,00	1 249 450,00	2 464 995,00	7 695 710,00	0,00	0,00	13 821 411,00
Vote de l'assemblée (2)	0,00	1 344 770,00	1 066 486,00	0,00	1 249 450,00	2 464 995,00	7 695 710,00	0,00	0,00	13 821 411,00
Dans le cadre d'une AE-CP	0,00	1 344 770,00	590 000,00	0,00	1 249 450,00	2 464 995,00	7 695 710,00	0,00	0,00	13 344 925,00
Hors AE-CP	0,00	0,00	476 486,00	0,00	0,00	0,00	0,00	0,00	0,00	476 486,00
<b>RECETTES AFFECTEES AU FONCTIONNEMENT</b>										
Total (RAR N-1 + Vote)	0,00	0,00	350 000,00	0,00	270 000,00	500 000,00	20 000,00	0,00	0,00	1 140 000,00
Restes à réaliser N-1	0,00	0,00	0,00	0,00	0,00	0,00	0,00	0,00	0,00	0,00
Propositions du président	0,00	0,00	350 000,00	0,00	270 000,00	500 000,00	20 000,00	0,00	0,00	1 140 000,00
Vote de l'assemblée (2)	0,00	0,00	350 000,00	0,00	270 000,00	500 000,00	20 000,00	0,00	0,00	1 140 000,00

(1) Il s'agit des nouvelles AE ou des modifications d'AE existantes.

(2) Crédits du BP hors RAR.

<b>III – VOTE DU BUDGET</b>	<b>III</b>
<b>B – SECTION DE FONCTIONNEMENT – 93 OPERATIONS VENTILEES</b> Detail par articles	<b>B 938</b>

**CHAPITRE 938 – Transports**      **AE (1) = 1 096 316 000,00**

	0		1						18	
	Services communs		10	11	12	13	14	15		Autres transports en commun
	Transports en commun de voyageurs									
<b>DEPENSES DE FONCTIONNEMENT</b>										
Total (RAR N-1 + Vote)	5 706 729,00		1 460 829,97	464 699 951,90	1 482,00	164 275 079,08	8 834 650,85	78 895 890,15	0,00	
Restes à réaliser N-1	0,00		0,00	0,00	0,00	0,00	0,00	0,00	0,00	
Propositions du président	5 706 729,00		1 460 829,97	464 699 951,90	1 482,00	164 275 079,08	8 834 650,85	78 895 890,15	0,00	
Vote de l'assemblée (2)	5 706 729,00		1 460 829,97	464 699 951,90	1 482,00	164 275 079,08	8 834 650,85	78 895 890,15	0,00	
Dans le cadre d'une AE-CP	0,00		1 455 829,97	458 681 951,90	1 482,00	164 275 079,08	8 834 650,85	78 895 890,15	0,00	
Hors AE-CP	5 706 729,00		5 000,00	6 018 000,00	0,00	0,00	0,00	0,00	0,00	
<b>RECETTES AFFECTEES AU FONCTIONNEMENT</b>										
Total (RAR N-1 + Vote)	0,00		390 362,00	21 412 000,00	0,00	16 545 544,00	1 252 640,00	0,00	0,00	
Restes à réaliser N-1	0,00		0,00	0,00	0,00	0,00	0,00	0,00	0,00	
Propositions du président	0,00		390 362,00	21 412 000,00	0,00	16 545 544,00	1 252 640,00	0,00	0,00	
Vote de l'assemblée (2)	0,00		390 362,00	21 412 000,00	0,00	16 545 544,00	1 252 640,00	0,00	0,00	

<b>III – VOTE DU BUDGET</b>	<b>III</b>
<b>B – SECTION DE FONCTIONNEMENT – 93 OPERATIONS VENTILEES</b> Detail par articles	<b>B 938</b>

## CHAPITRE 938 – Transports (suite 1)

	2 Routes et voiries					7 Sécurité
	21 Voirie nationale	22 Voirie régionale	23 Voirie départementale	24 Voirie communale	25 Sécurité routière	
<b>DEPENSES DE FONCTIONNEMENT</b>						
Total (RAR N-1 + Vote)	0,00	0,00	0,00	0,00	0,00	0,00
Restes à réaliser N-1	0,00	0,00	0,00	0,00	0,00	0,00
Propositions du président	0,00	0,00	0,00	0,00	0,00	0,00
Vote de l'assemblée (2)	0,00	0,00	0,00	0,00	0,00	0,00
Dans le cadre d'une AE-CP	0,00	0,00	0,00	0,00	0,00	0,00
Hors AE-CP	0,00	0,00	0,00	0,00	0,00	0,00
<b>RECETTES AFFECTEES AU FONCTIONNEMENT</b>						
Total (RAR N-1 + Vote)	0,00	0,00	0,00	0,00	0,00	0,00
Restes à réaliser N-1	0,00	0,00	0,00	0,00	0,00	0,00
Propositions du président	0,00	0,00	0,00	0,00	0,00	0,00
Vote de l'assemblée (2)	0,00	0,00	0,00	0,00	0,00	0,00

<b>III – VOTE DU BUDGET</b>	<b>III</b>
<b>B – SECTION DE FONCTIONNEMENT – 93 OPERATIONS VENTILEES</b>	<b>B 938</b>
<b>Détail par articles</b>	

## CHAPITRE 938 – Transports (suite 2)

	8 Autres transports						TOTAL DU CHAPITRE	
	81 Transports aériens	82 Transports maritimes	83 Transports fluviaux	84 Transports ferroviaires de marchandises	85 Liaisons multimodales	86 Infrastructures portuaires et aéroport.		88 Autres
<b>DEPENSES DE FONCTIONNEMENT</b>								
Total (RAR N-1 + Vote)	830 000,00	0,00	30 000,00	0,00	1 292 116,05	2 485 000,00	0,00	728 511 729,00
Restes à réaliser N-1	0,00	0,00	0,00	0,00	0,00	0,00	0,00	0,00
Propositions du président	830 000,00	0,00	30 000,00	0,00	1 292 116,05	2 485 000,00	0,00	728 511 729,00
Vote de l'assemblée (2)	830 000,00	0,00	30 000,00	0,00	1 292 116,05	2 485 000,00	0,00	728 511 729,00
Dans le cadre d'une AE-CP	830 000,00	0,00	30 000,00	0,00	1 292 116,05	2 230 000,00	0,00	716 527 000,00
Hors AE-CP	0,00	0,00	0,00	0,00	0,00	255 000,00	0,00	11 984 729,00
<b>RECETTES AFFECTEES AU FONCTIONNEMENT</b>								
Total (RAR N-1 + Vote)	0,00	0,00	0,00	0,00	0,00	0,00	0,00	39 600 546,00
Restes à réaliser N-1	0,00	0,00	0,00	0,00	0,00	0,00	0,00	0,00
Propositions du président	0,00	0,00	0,00	0,00	0,00	0,00	0,00	39 600 546,00
Vote de l'assemblée (2)	0,00	0,00	0,00	0,00	0,00	0,00	0,00	39 600 546,00

(1) Il s'agit des nouvelles AE ou des modifications d'AE existantes.

(2) Crédits du BP hors RAR.

<b>III – VOTE DU BUDGET</b>	<b>III</b>
<b>B – SECTION DE FONCTIONNEMENT – 93 OPERATIONS VENTILEES</b> Detail par articles	<b>B 939</b>

## CHAPITRE 939 – Action économique

AE (1) = 96 955 300,00

	0	1	2	3	4	5	TOTAL DU CHAPITRE
	Services communs	Interventions économiques transversales	Recherche et innovation	Agriculture, pêche, agro-industrie	Industrie, artisanat, commerce et autres	Tourisme et thermalisme	
<b>DEPENSES DE FONCTIONNEMENT</b>							
Total (RAR N-1 + Vote)	0,00	4 265 000,00	18 072 425,00	7 173 650,00	25 783 774,00	14 729 242,00	70 024 091,00
Restes à réaliser N-1	0,00	0,00	0,00	0,00	0,00	0,00	0,00
Propositions du président	0,00	4 265 000,00	18 072 425,00	7 173 650,00	25 783 774,00	14 729 242,00	70 024 091,00
Vote de l'assemblée (2)	0,00	4 265 000,00	18 072 425,00	7 173 650,00	25 783 774,00	14 729 242,00	70 024 091,00
Dans le cadre d'une AE-CP	0,00	4 265 000,00	18 072 425,00	7 173 650,00	25 783 774,00	14 729 242,00	70 024 091,00
Hors AE-CP	0,00	0,00	0,00	0,00	0,00	0,00	0,00
<b>RECETTES AFFECTEES AU FONCTIONNEMENT</b>							
Total (RAR N-1 + Vote)	0,00	0,00	0,00	80 000,00	0,00	348 521,00	428 521,00
Restes à réaliser N-1	0,00	0,00	0,00	0,00	0,00	0,00	0,00
Propositions du président	0,00	0,00	0,00	80 000,00	0,00	348 521,00	428 521,00
Vote de l'assemblée (2)	0,00	0,00	0,00	80 000,00	0,00	348 521,00	428 521,00

(1) Il s'agit des nouvelles AE ou des modifications d'AE existantes.

(2) Crédits du BP hors RAR.

<b>III – VOTE DU BUDGET</b>	<b>III</b>
<b>B – SECTION DE FONCTIONNEMENT – 94 OPERATIONS NON VENTILEES</b>	<b>B 940</b>
<b>Détail par articles</b>	

## CHAPITRE 940 – Impositions directes

Article / compte par nature (1)	Libellé	Pour mémoire budget précédent (2)	RAR N-1	Propositions du président sur les crédits de l'exercice	Vote de l'assemblée	TOTAL RAR N-1 + Vote
	<b>DEPENSES</b>	<b>80 881 998,00</b>	<b>0,00</b>	<b>80 881 998,00</b>	<b>80 881 998,00</b>	<b>80 881 998,00</b>
73913	Attributions de compensation CVAE	80 881 998,00	0,00	80 881 998,00	80 881 998,00	80 881 998,00
	<b>RECETTES</b>	<b>784 394 550,00</b>	<b>0,00</b>	<b>799 667 550,00</b>	<b>799 667 550,00</b>	<b>799 667 550,00</b>
73112	Cotisation sur la VAE	650 000 000,00	0,00	662 550 000,00	662 550 000,00	662 550 000,00
73114	Imposition forf. sur entrep. réseau	57 624 000,00	0,00	57 647 000,00	57 647 000,00	57 647 000,00
73121	FNGIR	46 337 000,00	0,00	46 337 000,00	46 337 000,00	46 337 000,00
73122	Fonds péréquat <sup>o</sup> ress. perçues par région	18 500 000,00	0,00	21 200 000,00	21 200 000,00	21 200 000,00
73123	Attributions de compensation CVAE	11 933 550,00	0,00	11 933 550,00	11 933 550,00	11 933 550,00

(1) Détailler les articles utilisés conformément au plan de comptes.

(2) Le contenu de la colonne Pour mémoire budget précédent est défini dans l'état I-B.

<b>III – VOTE DU BUDGET</b>	<b>III</b>
<b>B – SECTION DE FONCTIONNEMENT – 94 OPERATIONS NON VENTILEES</b> Détail par articles	<b>B 941</b>

## CHAPITRE 941 – Autres impôts et taxes

Article / compte par nature (1)	Libellé	Pour mémoire budget précédent (2)	RAR N-1	Propositions du président sur les crédits de l'exercice	Vote de l'assemblée	TOTAL RAR N-1 + Vote
	<b>DEPENSES</b>	<b>0,00</b>	<b>0,00</b>	<b>0,00</b>	<b>0,00</b>	<b>0,00</b>
	<b>RECETTES</b>	<b>1 325 218 000,00</b>	<b>0,00</b>	<b>1 189 602 000,00</b>	<b>1 189 602 000,00</b>	<b>1 189 602 000,00</b>
7321	TICPE 1ere part - modulation LRL	380 120 000,00	0,00	377 793 000,00	377 793 000,00	377 793 000,00
7322	TICPE 2e part - modulation Grenelle	54 474 000,00	0,00	50 000 000,00	50 000 000,00	50 000 000,00
733	Fraction de TVA	447 500 000,00	0,00	458 687 500,00	458 687 500,00	458 687 500,00
7344	Taxe/certif. immatriculation véhicules	174 000 000,00	0,00	180 000 000,00	180 000 000,00	180 000 000,00
73821	Taxe d'apprentissage	148 954 000,00	0,00	0,00	0,00	0,00
73822	TICPE-Ressource régionale apprentissage	13 654 000,00	0,00	0,00	0,00	0,00
73841	Frais de gestion	51 925 000,00	0,00	53 335 000,00	53 335 000,00	53 335 000,00
73842	TICPE FPA	23 888 000,00	0,00	23 962 500,00	23 962 500,00	23 962 500,00
7385	TICPE Primes employeurs apprentis	30 703 000,00	0,00	15 824 000,00	15 824 000,00	15 824 000,00
7388	Autres	0,00	0,00	30 000 000,00	30 000 000,00	30 000 000,00

(1) Détailler les articles utilisés conformément au plan de comptes.

(2) Le contenu de la colonne Pour mémoire budget précédent est défini dans l'état I-B.



<b>III – VOTE DU BUDGET</b>	<b>III</b>
<b>B – SECTION DE FONCTIONNEMENT – 94 OPERATIONS NON VENTILEES</b> Detail par articles	<b>B 942</b>

## CHAPITRE 942 – Dotations et participations

Article / compte par nature (1)	Libellé	Pour mémoire budget précédent (2)	RAR N-1	Propositions du président sur les crédits de l'exercice	Vote de l'assemblée	TOTAL RAR N-1 + Vote
	<b>DEPENSES</b>	0,00	0,00	0,00	0,00	0,00
	<b>RECETTES</b>	138 554 000,00	0,00	135 303 000,00	135 303 000,00	135 303 000,00
744	FACTVA	0,00	0,00	700 000,00	700 000,00	700 000,00
7461	DGD	95 870 000,00	0,00	96 057 600,00	96 057 600,00	96 057 600,00
74832	D.C.R.T.P.	36 129 000,00	0,00	32 873 000,00	32 873 000,00	32 873 000,00
74833	Etat - Compensation CET (CVAE et CFE)	109 000,00	0,00	553 300,00	553 300,00	553 300,00
74835	D.T.C. exonération fiscalité directe	6 446 000,00	0,00	5 119 100,00	5 119 100,00	5 119 100,00

(1) Détailler les articles utilisés conformément au plan de comptes.

(2) Le contenu de la colonne Pour mémoire budget précédent est défini dans l'état I-B.

<b>III – VOTE DU BUDGET</b>	<b>III</b>
<b>B – SECTION DE FONCTIONNEMENT – 94 OPERATIONS NON VENTILEES</b> Détail par articles	<b>B 943</b>

## CHAPITRE 943 – Opérations financières

Article / compte par nature (1)	Libellé	Pour mémoire budget précédent (2)	RAR N-1	Propositions du président sur les crédits de l'exercice	Vote de l'assemblée	TOTAL RAR N-1 + Vote
	<b>DEPENSES (3)</b>	<b>54 065 000,00</b>	<b>0,00</b>	<b>49 818 000,00</b>	<b>49 818 000,00</b>	<b>49 818 000,00</b>
66111	Intérêts réglés à l'échéance	42 925 000,00	0,00	43 378 000,00	43 378 000,00	43 378 000,00
66112	Intérêts - Rattachement des ICNE	200 000,00	0,00	300 000,00	300 000,00	300 000,00
6615	Intérêts comptes courants et de dépôts	500 000,00	0,00	400 000,00	400 000,00	400 000,00
666	Pertes de change	940 000,00	0,00	940 000,00	940 000,00	940 000,00
6688	Autres	9 500 000,00	0,00	4 800 000,00	4 800 000,00	4 800 000,00
	<b>RECETTES (4)</b>	<b>3 500 000,00</b>	<b>0,00</b>	<b>600 000,00</b>	<b>600 000,00</b>	<b>600 000,00</b>
7688	Autres	3 500 000,00	0,00	600 000,00	600 000,00	600 000,00

## Pour information : détail du calcul des ICNE

Compte D66112 (3)	Montant des ICNE de l'exercice	-1 100 000,00
	Montant des ICNE de l'exercice N-1	-1 400 000,00
	= Différence ICNE N – ICNE N-1	300 000,00
Compte R7622 (4)	Montant des ICNE de l'exercice	0,00
	Montant des ICNE de l'exercice N-1	0,00
	= Différence ICNE N – ICNE N-1	0,00

(1) Détailler les articles utilisés conformément au plan de comptes.

(2) Le contenu de la colonne Pour mémoire budget précédent est défini dans l'état I-B.

(3) Si le mandatement des ICNE de l'exercice est inférieur au montant de l'exercice N-1, le montant du compte 66112 sera négatif.

(4) Si le mandatement des ICNE de l'exercice est inférieur au montant de l'exercice N-1, le montant du compte 7622 sera négatif.

<b>III – VOTE DU BUDGET</b>	<b>III</b>
<b>B – SECTION DE FONCTIONNEMENT – 94 OPERATIONS NON VENTILEES</b> Détail par articles	<b>B 944</b>

## CHAPITRE 944 – Frais de fonctionnements des groupes d'élus

Article / compte par nature (1)	Libellé	Pour mémoire budget précédent (2)	RAR N-1	Propositions du président sur les crédits de l'exercice	Vote de l'assemblée	TOTAL RAR N-1 + Vote
	<b>DEPENSES</b>	<b>2 256 697,00</b>	<b>0,00</b>	<b>2 008 899,00</b>	<b>2 008 899,00</b>	<b>2 008 899,00</b>
65861	Frais de personnel	1 918 697,00	0,00	1 924 399,00	1 924 399,00	1 924 399,00
65862	Matériel, équipement et fournitures	338 000,00	0,00	84 500,00	84 500,00	84 500,00
	<b>RECETTES</b>	<b>0,00</b>	<b>0,00</b>	<b>0,00</b>	<b>0,00</b>	<b>0,00</b>

(1) Détailler les articles utilisés conformément au plan de comptes.

(2) Le contenu de la colonne Pour mémoire budget précédent est défini dans l'état I-B.

<b>III – VOTE DU BUDGET</b>	<b>III</b>
<b>B – SECTION DE FONCTIONNEMENT – 94 OPERATIONS NON VENTILEES</b> Détail par articles	<b>B 945</b>

**CHAPITRE 945 – Provisions et autres opérations mixtes (opérations semi-budgétaires)**

Article / compte par nature (1)	Libellé	Pour mémoire budget précédent (2)	Propositions du président sur les crédits de l'exercice	Vote de l'assemblée
<b>DEPENSES</b>		<b>450 000,00</b>	<b>745 500,00</b>	<b>745 500,00</b>
6815	Dot. prov. pour risques fonct. courant	450 000,00	745 500,00	745 500,00
<b>REGETTES</b>		<b>500 000,00</b>	<b>500 000,00</b>	<b>500 000,00</b>
7865	Rep. prov. risques et charges financiers	500 000,00	500 000,00	500 000,00

(1) Détailler les articles utilisés conformément au plan de comptes.

(2) Le contenu de la colonne Pour mémoire budget précédent est défini dans l'état I-B.

<b>III – VOTE DU BUDGET</b>	<b>III</b>
<b>B – SECTION DE FONCTIONNEMENT – 94 OPERATIONS NON VENTILEES</b> Detail par articles	<b>B 946</b>

CHAPITRE 946 – Transferts entre les sections  
(A l'exclusion du virement à la section d'investissement)

Article / compte par nature (1)	Libellé	Pour mémoire budget précédent (2)	Propositions du président sur les crédits de l'exercice	Vote de l'assemblée
	<b>DEPENSES (3)</b>	435 000 000,00	465 000 000,00	465 000 000,00
	<i>Dot. aux amortissements et provisions</i>	435 000 000,00	465 000 000,00	465 000 000,00
6811	<i>Dot. amort. Immos incorporelles</i>	435 000 000,00	465 000 000,00	465 000 000,00
	<b>Autres</b>	0,00	0,00	0,00
	<b>RECETTES (4)</b>	421 727 000,00	451 938 000,00	451 938 000,00
	<i>Reprises sur autofinancement</i>	420 727 000,00	450 938 000,00	450 938 000,00
7768	<i>Neutralisation des amortissements</i>	333 500 000,00	332 000 000,00	332 000 000,00
777	<i>Quote-part subv invest transf cpte résul</i>	87 227 000,00	118 938 000,00	118 938 000,00
	<b>Transfert de charges</b>	1 000 000,00	1 000 000,00	1 000 000,00
722	<i>Immobilisations corporelles</i>	1 000 000,00	1 000 000,00	1 000 000,00

(1) Détailler les articles utilisés conformément au plan de comptes.

(2) Le contenu de la colonne Pour mémoire budget précédent est défini dans l'état I-B.

(3) Egales aux recettes du chapitre 926 en investissement.

(4) Egales aux dépenses du chapitre 926 en investissement.

<b>III – VOTE DU BUDGET</b>	<b>III</b>
<b>B – SECTION DE FONCTIONNEMENT – 94 OPERATIONS NON VENTILEES</b> Détail par articles	<b>B 947</b>

## CHAPITRE 947 – Transferts à l'intérieur de la section de fonctionnement

Article / compte par nature (1)	Libellé	Pour mémoire budget précédent (2)	Propositions du président sur les crédits de l'exercice	Vote de l'assemblée
<b>DEPENSES (3)</b>		<b>0,00</b>	<b>0,00</b>	<b>0,00</b>
<b>RECETTES (3)</b>		<b>0,00</b>	<b>0,00</b>	<b>0,00</b>

(1) Détailler les articles utilisés conformément au plan de comptes.

(2) Le contenu de la colonne Pour mémoire budget précédent est défini dans l'état I-B.

(3) Les dépenses sont égales aux recettes du chapitre.

<b>III – VOTE DU BUDGET</b>		<b>III</b>
<b>B – SECTION DE FONCTIONNEMENT</b>		<b>B 952</b>
<b>95 CHAPITRES DE PREVISION SANS REALISATIONS</b>		<b>B 953</b>

**DEPENSES**

<b>952</b>		
Dépenses imprévues		
<b>Pour mémoire budget AE précédent</b>	40 000 000,00	<b>Vote de l'assemblée sur les AE</b>
		40 000 000,00

**DEPENSES**

<b>953</b>		
<i>Virement à la section d'investissement</i>		
<b>Pour mémoire budget précédent (1)</b>	370 442 116,00	<b>Vote de l'assemblée</b>
		339 043 103,00

(1) Le contenu de la colonne Pour mémoire budget précédent est défini dans l'état I-B.

**IV – PRESENTATION CROISEE**  
**SECTION D'INVESTISSEMENT – 90 OPERATIONS VENTILEES**  
 Détail par articles

**IV**  
**A/900**

**CHAPITRE 900 – Services généraux**

Article / compte par nature (1)	Libellé	2 Administration générale					3 Sécurité	4 Actions interrégionales, européennes				TOTAL DU CHAPITRE		
		20 Administration générale collectivité		21 Conseil Régional	22 Conseil Economique et Social Régional	23 Conseil culture, éducation et environnement		28 Autres organismes	41 Actions interrégionales	42 Actions européennes	43 Actions relevant de la subvent° globale		44 Aide publique au développement	48 Autres actions internationales
		201 Personnel non ventilé	202 Autres moyens généraux											
<b>DEPENSES</b>		<b>5 000,00</b>	<b>18 206 623,00</b>	<b>0,00</b>	<b>0,00</b>	<b>0,00</b>	<b>0,00</b>	<b>0,00</b>	<b>0,00</b>	<b>0,00</b>	<b>0,00</b>	<b>0,00</b>	<b>14 970,00</b>	<b>18 226 593,00</b>
165	Dépôts et cautionnements reçus	0,00	0,00	0,00	0,00	0,00	0,00	0,00	0,00	0,00	0,00	0,00	0,00	0,00
203	Frais études, recherche, dév. et insertion	0,00	3 785 000,00	0,00	0,00	0,00	0,00	0,00	0,00	0,00	0,00	0,00	0,00	3 785 000,00
204	Subventions d'équipement versées	5 000,00	230 000,00	0,00	0,00	0,00	0,00	0,00	0,00	0,00	0,00	0,00	14 970,00	249 970,00
205	Licences, logiciels, droits similaires	0,00	3 848 234,80	0,00	0,00	0,00	0,00	0,00	0,00	0,00	0,00	0,00	0,00	3 848 234,80
213	Constructions	0,00	310 000,00	0,00	0,00	0,00	0,00	0,00	0,00	0,00	0,00	0,00	0,00	310 000,00
215	Installat°, matériel, outillage techniq.	0,00	649 023,00	0,00	0,00	0,00	0,00	0,00	0,00	0,00	0,00	0,00	0,00	649 023,00
216	Collections et oeuvres d'art	0,00	0,00	0,00	0,00	0,00	0,00	0,00	0,00	0,00	0,00	0,00	0,00	0,00
218	Autres immobilisations corporelles	0,00	1 376 000,00	0,00	0,00	0,00	0,00	0,00	0,00	0,00	0,00	0,00	0,00	1 376 000,00
231	Immobilisations corporelles en cours	0,00	4 554 765,20	0,00	0,00	0,00	0,00	0,00	0,00	0,00	0,00	0,00	0,00	4 554 765,20
232	Immobilisations incorporelles en cours	0,00	3 453 600,00	0,00	0,00	0,00	0,00	0,00	0,00	0,00	0,00	0,00	0,00	3 453 600,00
275	Dépôts et cautionnements versés	0,00	0,00	0,00	0,00	0,00	0,00	0,00	0,00	0,00	0,00	0,00	0,00	0,00
<b>RECETTES</b>		<b>0,00</b>	<b>649 740,00</b>	<b>0,00</b>	<b>0,00</b>	<b>0,00</b>	<b>0,00</b>	<b>0,00</b>	<b>0,00</b>	<b>0,00</b>	<b>0,00</b>	<b>0,00</b>	<b>0,00</b>	<b>649 740,00</b>
131	Subv inv rattachées aux actifs amort	0,00	5 740,00	0,00	0,00	0,00	0,00	0,00	0,00	0,00	0,00	0,00	0,00	5 740,00
203	Frais études, recherche, dév. et insertion	0,00	644 000,00	0,00	0,00	0,00	0,00	0,00	0,00	0,00	0,00	0,00	0,00	644 000,00



(1) Détailler les comptes à trois chiffres.

<b>IV – PRESENTATION CROISEE</b>	<b>IV</b>
<b>SECTION D'INVESTISSEMENT – 90 OPERATIONS VENTILEES</b> Détail par articles	<b>A/901</b>

**CHAPITRE 901 – Formation professionnelle et apprentissage**

Article / compte par nature (1)	Libellé	0 Services communs	1 Formation professionnelle						2 Apprentissage	3 Formation sanitaire et sociale	TOTAL DU CHAPITRE
			11 Insertion sociale et professionnelle	12 Formation professionnalisante personnes	13 Formation certifiante des personnes	14 Formation des actifs occupés	15 Rémunération des stagiaires	16 Autres			
<b>DEPENSES</b>		<b>0,00</b>	<b>0,00</b>	<b>0,00</b>	<b>0,00</b>	<b>0,00</b>	<b>0,00</b>	<b>0,00</b>	<b>13 861 000,00</b>	<b>7 200 000,00</b>	<b>22 461 000,00</b>
203	Frais études, recherche, dev. et insertion	0,00	0,00	0,00	0,00	0,00	0,00	0,00	0,00	0,00	1 000 000,00
204	Subventions d'équipement versées	0,00	0,00	0,00	0,00	0,00	0,00	0,00	10 846 000,00	1 115 000,00	10 961 000,00
205	Licences, logiciels, droits similaires	0,00	0,00	0,00	0,00	0,00	0,00	0,00	0,00	0,00	0,00
211	Terrains	0,00	0,00	0,00	0,00	0,00	0,00	0,00	0,00	0,00	0,00
213	Constructions	0,00	0,00	0,00	0,00	0,00	0,00	0,00	0,00	700 000,00	700 000,00
231	Immobilisations corporelles en cours	0,00	0,00	0,00	0,00	0,00	0,00	0,00	3 015 000,00	6 385 000,00	9 400 000,00
232	Immobilisations incorporelles en cours	0,00	0,00	0,00	0,00	0,00	0,00	0,00	0,00	0,00	400 000,00
238	Avances commandées immo corporelles	0,00	0,00	0,00	0,00	0,00	0,00	0,00	0,00	0,00	0,00
<b>RECETTES</b>		<b>0,00</b>	<b>0,00</b>	<b>0,00</b>	<b>0,00</b>	<b>0,00</b>	<b>0,00</b>	<b>0,00</b>	<b>15 000 000,00</b>	<b>0,00</b>	<b>15 000 000,00</b>
131	Subv inv rattachées aux actifs amort	0,00	0,00	0,00	0,00	0,00	0,00	0,00	15 000 000,00	0,00	15 000 000,00

(1) Détailler les comptes à trois chiffres.

<b>IV – PRESENTATION CROISEE</b>		<b>IV</b>
<b>SECTION D'INVESTISSEMENT – 90 OPERATIONS VENTILEES</b>		<b>A/902</b>
Détail par articles		

## CHAPITRE 902 – Enseignement

Article / compte par nature (1)	Libellé	0 Services communs	1 Enseignement du premier degré	2 Enseignement du second degré			3 Enseignement supérieur	7 Sécurité	8 Autres services périscolaires et annexes	TOTAL DU CHAPITRE
				21 Collèges	22 Lycées publics	23 Lycées privés				
<b>DEPENSES</b>		<b>940 000,00</b>	<b>0,00</b>	<b>0,00</b>	<b>214 166 633,15</b>	<b>10 612 424,04</b>	<b>10 370 010,81</b>	<b>0,00</b>	<b>300 000,00</b>	<b>266 479 545,00</b>
167	Emprunts et dettes condit° particulières	0,00	0,00	0,00	13 223 685,93	0,00	0,00	0,00	0,00	13 223 685,93
203	Frais études, recherche, dev. et insertion	0,00	0,00	0,00	889 996,30	0,00	0,00	0,00	0,00	889 996,30
204	Subventions d'équipement versées	0,00	0,00	0,00	34 687 792,09	10 612 424,04	169 585,00	0,00	0,00	55 856 708,16
205	Licences, logiciels, droits similaires	450 000,00	0,00	0,00	364 718,77	0,00	0,00	0,00	300 000,00	1 114 718,77
213	Constructions	0,00	0,00	0,00	2 372 000,00	0,00	100 000,00	0,00	0,00	2 472 000,00
215	Installat°, matériel, outillage techniq.	0,00	0,00	0,00	778 982,64	0,00	0,00	0,00	0,00	778 982,64
217	Immo. corporelles reçues mises à dispo.	0,00	0,00	0,00	6 312 039,12	0,00	200 000,00	0,00	0,00	6 512 039,12
218	Autres immobilisations corporelles	0,00	0,00	0,00	79 051 942,55	0,00	0,00	0,00	0,00	79 051 942,55
231	Immobilisations corporelles en cours	0,00	0,00	0,00	44 444 046,14	0,00	9 900 425,81	0,00	0,00	54 665 035,38
232	Immobilisations incorporelles en cours	490 000,00	0,00	0,00	0,00	0,00	0,00	0,00	0,00	490 000,00
238	Avances commandes immo corporelles	0,00	0,00	0,00	32 041 429,61	0,00	0,00	0,00	0,00	32 041 429,61
458	Opérations sous mandat	0,00	0,00	0,00	0,00	0,00	15 653 006,54	0,00	0,00	15 653 006,54
<b>RECETTES</b>		<b>0,00</b>	<b>0,00</b>	<b>0,00</b>	<b>67 895 000,00</b>	<b>0,00</b>	<b>500 000,00</b>	<b>0,00</b>	<b>0,00</b>	<b>74 595 000,00</b>
131	Subv inv rattachées aux actifs amort	0,00	0,00	0,00	1 900 000,00	0,00	500 000,00	0,00	0,00	8 600 000,00
132	Subv inv rattachées aux actifs non amort	0,00	0,00	0,00	1 900 000,00	0,00	0,00	0,00	0,00	1 900 000,00
133	Fonds affectés à l'équipement amort.	0,00	0,00	0,00	64 095 000,00	0,00	0,00	0,00	0,00	64 095 000,00

(1) Détailler les comptes à trois chiffres.

## IV – PRESENTATION CROISEE

IV

SECTION D'INVESTISSEMENT – 90 OPERATIONS VENTILEES  
Détail par articles

A/903

## CHAPITRE 903 – Culture, sports et loisirs

Article / compte par nature (1)	Libellé	0 Services communs			1 Culture			2 Sports	3 Loisirs	7 Sécurité	TOTAL DU CHAPITRE
		11 Enseignement artistique	12 Activités culturelles et artistiques	13 Patrimoine (bibliothèques, musées, ...)							
<b>DEPENSES</b>		<b>0,00</b>	<b>8 820 069,65</b>	<b>7 030 621,35</b>	<b>13 499 491,00</b>	<b>0,00</b>	<b>0,00</b>	<b>0,00</b>	<b>0,00</b>	<b>29 350 182,00</b>	
203	Frais études, recherche, dev. et insertion	0,00	0,00	48 040,50	0,00	0,00	0,00	0,00	0,00	48 040,50	
204	Subventions d'équipement versées	0,00	8 820 069,65	6 633 346,00	9 473 202,00	0,00	0,00	0,00	0,00	24 926 617,65	
205	Licences, logiciels, droits similaires	0,00	0,00	73 000,00	0,00	0,00	0,00	0,00	0,00	73 000,00	
213	Constructions	0,00	0,00	0,00	150 000,00	0,00	0,00	0,00	0,00	150 000,00	
215	Installat°, matériel, outillage techniq.	0,00	0,00	0,00	500,00	0,00	0,00	0,00	0,00	500,00	
217	Immo. corporelles reçues mises à dispo.	0,00	0,00	0,00	90 000,00	0,00	0,00	0,00	0,00	90 000,00	
218	Autres immobilisations corporelles	0,00	0,00	0,00	535 789,00	0,00	0,00	0,00	0,00	535 789,00	
231	Immobilisations corporelles en cours	0,00	0,00	138 234,85	3 250 000,00	0,00	0,00	0,00	0,00	3 388 234,85	
232	Immobilisations incorporelles en cours	0,00	0,00	0,00	0,00	0,00	0,00	0,00	0,00	0,00	
458	Opérations sous mandat	0,00	0,00	138 000,00	0,00	0,00	0,00	0,00	0,00	138 000,00	
<b>RECETTES</b>		<b>0,00</b>	<b>1 500 000,00</b>	<b>0,00</b>	<b>233 400,00</b>	<b>0,00</b>	<b>0,00</b>	<b>0,00</b>	<b>0,00</b>	<b>1 733 400,00</b>	
131	Subv inv rattachées aux actifs amort	0,00	1 500 000,00	0,00	0,00	0,00	0,00	0,00	0,00	1 500 000,00	
231	Immobilisations corporelles en cours	0,00	0,00	0,00	233 400,00	0,00	0,00	0,00	0,00	233 400,00	

(1) Détailler les comptes à trois chiffres.

<b>IV – PRESENTATION CROISEE</b>	<b>IV</b>
<b>SECTION D'INVESTISSEMENT – 90 OPERATIONS VENTILEES</b> Détail par articles	<b>A/904</b>

## CHAPITRE 904 – Santé et action sociale

Article / compte par nature (1)	Libellé	0 Services communs	1 Santé	2 Action sociale	7 Sécurité alimentaire	TOTAL DU CHAPITRE
<b>DEPENSES</b>		0,00	3 000 000,00	0,00	0,00	3 000 000,00
204	Subventions d'équipement versées	0,00	3 000 000,00	0,00	0,00	3 000 000,00
<b>RECETTES</b>		0,00	0,00	0,00	0,00	0,00

(1) Détailler les comptes à trois chiffres

<b>IV – PRESENTATION CROISEE</b>	<b>IV</b>
<b>SECTION D'INVESTISSEMENT – 90 OPERATIONS VENTILEES</b> Détail par articles	<b>A/905</b>

## CHAPITRE 905 – Aménagement des territoires

Article / compte par nature (1)	Libellé	0 Services communs	1 Politique de la ville	2 Agglomérations et villes moyennes	3 Espace rural, autres espaces de développ	4 Habitat - (Logement)	5 Actions en faveur du littoral	6 Technologies informat* et communicat*	7 Sécurité	8 Autres actions	TOTAL DU CHAPITRE
<b>DEPENSES</b>		<b>0,00</b>	<b>8 950 000,00</b>	<b>5 250 000,00</b>	<b>24 199 309,00</b>	<b>500 000,00</b>	<b>0,00</b>	<b>54 040 000,00</b>	<b>0,00</b>	<b>23 000,00</b>	<b>92 962 309,00</b>
203	F r a i s études, recherche, dev. et insertion	0,00	0,00	0,00	0,00	0,00	0,00	0,00	0,00	0,00	0,00
204	Subventions d'équipement versées	0,00	8 950 000,00	5 250 000,00	24 199 309,00	500 000,00	0,00	54 040 000,00	0,00	23 000,00	92 962 309,00
205	Licences, logiciels, droits similaires	0,00	0,00	0,00	0,00	0,00	0,00	0,00	0,00	0,00	0,00
231	Immobilisations corporelles en cours	0,00	0,00	0,00	0,00	0,00	0,00	0,00	0,00	0,00	0,00
232	Immobilisations incorporelles en cours	0,00	0,00	0,00	0,00	0,00	0,00	0,00	0,00	0,00	0,00
261	Titres de participation	0,00	0,00	0,00	0,00	0,00	0,00	0,00	0,00	0,00	0,00
<b>RECETTES</b>		<b>0,00</b>	<b>0,00</b>	<b>0,00</b>	<b>0,00</b>	<b>0,00</b>	<b>0,00</b>	<b>58 000 000,00</b>	<b>0,00</b>	<b>0,00</b>	<b>58 000 000,00</b>
131	Subv inv rattachées aux actifs amort	0,00	0,00	0,00	0,00	0,00	0,00	58 000 000,00	0,00	0,00	58 000 000,00

(1) Détailler les comptes à trois chiffres.

<b>IV – PRESENTATION CROISEE</b>	<b>IV</b>
<b>SECTION D'INVESTISSEMENT – 90 OPERATIONS VENTILEES</b>	<b>A/906</b>
<b>Détail par articles</b>	

**CHAPITRE 906 – Gestion des fonds européens**

Article / compte par nature (1)	Libellé	1 FSE	2 FEDER	3 Autres		TOTAL DU CHAPITRE
				30 FEADER	31 FEAMP	
<b>DEPENSES</b>						
204	Subventions d'équipement versées	0,00	85 858 423,00	114 500 000,00	0,00	200 358 423,00
<b>RECETTES</b>						
131	Subv inv rattachées aux actifs amort	0,00	85 858 423,00	114 500 000,00	0,00	200 358 423,00
				114 500 000,00	0,00	200 358 423,00

(1) Détailler les comptes à trois chiffres

<b>IV – PRESENTATION CROISEE</b>		<b>IV</b>
<b>SECTION D'INVESTISSEMENT – 90 OPERATIONS VENTILEES</b>		<b>A/907</b>
<b>Détail par articles</b>		

**CHAPITRE 907 – Environnement**

Article / compte par nature (1)	Libellé	0 Services communs	1 Actions transversales	2 Actions en matière des déchets	3 Politique de l'air	4 Politique de l'eau	5 Politique de l'énergie	6 Patrimoine naturel	7 Environnement infrastructures transport	8 Autres actions	TOTAL DU CHAPITRE
<b>DEPENSES</b>		<b>0,00</b>	<b>324 763,51</b>	<b>884 213,00</b>	<b>7 539,24</b>	<b>6 235 000,00</b>	<b>13 006 267,56</b>	<b>2 892 429,69</b>	<b>0,00</b>	<b>0,00</b>	<b>23 350 213,00</b>
203	Frais études, recherche, dév. et insertion	0,00	0,00	0,00	0,00	32 500,00	200 000,00	40 000,00	0,00	0,00	272 500,00
204	Subventions d'équipement versées	0,00	324 763,51	884 000,00	7 539,24	3 432 500,00	11 936 267,56	2 852 429,69	0,00	0,00	19 437 500,00
205	Licences, logiciels, droits similaires	0,00	0,00	0,00	0,00	20 000,00	70 000,00	0,00	0,00	0,00	90 000,00
211	Terrains	0,00	0,00	0,00	0,00	0,00	0,00	0,00	0,00	0,00	0,00
212	Aménagements de terrains	0,00	0,00	0,00	0,00	0,00	0,00	0,00	0,00	0,00	0,00
213	Constructions	0,00	0,00	0,00	0,00	50 000,00	0,00	0,00	0,00	0,00	50 000,00
215	Installat*, matériel, outillage techniq.	0,00	0,00	0,00	0,00	70 000,00	0,00	0,00	0,00	0,00	70 000,00
218	Autres immobilisations corporelles	0,00	0,00	213,00	0,00	35 000,00	0,00	0,00	0,00	0,00	35 213,00
231	Immobilisations corporelles en cours	0,00	0,00	0,00	0,00	2 595 000,00	0,00	0,00	0,00	0,00	2 595 000,00
232	Immobilisations incorporelles en cours	0,00	0,00	0,00	0,00	0,00	0,00	0,00	0,00	0,00	0,00
238	Avances commandes immo corporelles	0,00	0,00	0,00	0,00	0,00	0,00	0,00	0,00	0,00	0,00
261	Titres de participation	0,00	0,00	0,00	0,00	0,00	800 000,00	0,00	0,00	0,00	800 000,00
<b>RECETTES</b>		<b>0,00</b>	<b>0,00</b>	<b>0,00</b>	<b>0,00</b>	<b>400 000,00</b>	<b>200 000,00</b>	<b>0,00</b>	<b>0,00</b>	<b>0,00</b>	<b>600 000,00</b>
131	Subv inv rattachées aux actifs amort	0,00	0,00	0,00	0,00	400 000,00	200 000,00	0,00	0,00	0,00	600 000,00

(1) Détailler les comptes à trois chiffres.



<b>IV – PRESENTATION CROISEE</b>	<b>IV</b>
<b>SECTION D'INVESTISSEMENT – 90 OPERATIONS VENTILEES</b>	<b>A/908</b>
<b>Détail par articles</b>	

## CHAPITRE 908 – Transports

Article / compte par nature (1)	Libellé	1 Transports en commun de voyageurs							18 Autres transports en commun
		0 Services communs	10 Services communs	11 Transport ferroviaire régional de voyage	12 Gares et autres infrastructures ferro.	13 Transports scolaires	14 Transports interurbains	15 Transports mixtes	
<b>DEPENSES</b>		<b>2 954,00</b>	<b>4 891 684,52</b>	<b>68 952 392,61</b>	<b>75 268 018,27</b>	<b>0,00</b>	<b>844 000,00</b>	<b>6 491 000,00</b>	<b>1 316 154,60</b>
203	Frais études, recherche, dév. et insertion	0,00	3 872,92	624 112,73	43 026,75	0,00	0,00	2 716 000,00	0,00
204	Subventions d'équipement versées	0,00	4 011 824,00	68 328 279,88	71 527 991,52	0,00	150 000,00	0,00	400 154,60
205	Licences, logiciels, droits similaires	0,00	875 987,60	0,00	0,00	0,00	84 000,00	0,00	0,00
215	Installat°, matériel, outillage techniq.	500,00	0,00	0,00	0,00	0,00	289 542,07	0,00	0,00
218	Autres immobilisations corporelles	2 454,00	0,00	0,00	0,00	0,00	0,00	2 835 000,00	916 000,00
231	Immobilisations corporelles en cours	0,00	0,00	0,00	3 697 000,00	0,00	0,00	0,00	0,00
232	Immobilisations incorporelles en cours	0,00	0,00	0,00	0,00	0,00	320 457,93	0,00	0,00
261	Titres de participation	0,00	0,00	0,00	0,00	0,00	0,00	940 000,00	0,00
266	Autres formes de participation	0,00	0,00	0,00	0,00	0,00	0,00	0,00	0,00
<b>RECETTES</b>		<b>0,00</b>	<b>0,00</b>	<b>3 570 000,00</b>	<b>1 008 000,00</b>	<b>0,00</b>	<b>544 800,00</b>	<b>0,00</b>	<b>0,00</b>
131	Subv inv rattachées aux actifs amort	0,00	0,00	0,00	1 008 000,00	0,00	544 800,00	0,00	0,00
204	Subventions d'équipement versées	0,00	0,00	3 570 000,00	0,00	0,00	0,00	0,00	0,00

<b>IV – PRESENTATION CROISEE</b>	<b>IV</b>
<b>SECTION D'INVESTISSEMENT – 90 OPERATIONS VENTILEES</b>	<b>A/908</b>
<b>Détail par articles</b>	

## CHAPITRE 908 – Transports (suite 1)

Article / compte par nature (1)	Libellé	2 Routes et voiries					7 Sécurité
		21 Voie nationale	22 Voie régionale	23 Voie départementale	24 Voie communale	25 Sécurité routière	
<b>DEPENSES</b>		<b>9 931 000,00</b>	<b>0,00</b>	<b>69 000,00</b>	<b>0,00</b>	<b>0,00</b>	<b>0,00</b>
203	Frais études, recherche, dev. et insertion	0,00	0,00	0,00	0,00	0,00	0,00
204	Subventions d'équipement versées	9 931 000,00	0,00	69 000,00	0,00	0,00	0,00
205	Licences, logiciels, droits similaires	0,00	0,00	0,00	0,00	0,00	0,00
215	Installat°, matériel, outillage techniq.	0,00	0,00	0,00	0,00	0,00	0,00
218	Autres immobilisations corporelles	0,00	0,00	0,00	0,00	0,00	0,00
231	Immobilisations corporelles en cours	0,00	0,00	0,00	0,00	0,00	0,00
232	Immobilisations incorporelles en cours	0,00	0,00	0,00	0,00	0,00	0,00
261	Titres de participation	0,00	0,00	0,00	0,00	0,00	0,00
266	Autres formes de participation	0,00	0,00	0,00	0,00	0,00	0,00
<b>RECETTES</b>		<b>0,00</b>	<b>0,00</b>	<b>0,00</b>	<b>0,00</b>	<b>0,00</b>	<b>0,00</b>
131	Subv inv rattachées aux actifs amort	0,00	0,00	0,00	0,00	0,00	0,00
204	Subventions d'équipement versées	0,00	0,00	0,00	0,00	0,00	0,00

<b>IV – PRESENTATION CROISEE</b>	<b>IV</b>
<b>SECTION D'INVESTISSEMENT – 90 OPERATIONS VENTILEES</b>	<b>A/908</b>
<b>Détail par articles</b>	

## CHAPITRE 908 – Transports (suite 2)

Article / compte par nature (1)	Libellé	8 Autres transports						TOTAL DU CHAPITRE	
		81 Transports aériens	82 Transports maritimes	83 Transports fluviaux	84 Transports ferroviaires de marchandises	85 Liaisons multimodales	86 Infrastructures portuaires et aéroport.		88 Autres
<b>DEPENSES</b>		<b>0,00</b>	<b>0,00</b>	<b>2 867 530,00</b>	<b>0,00</b>	<b>4 750,00</b>	<b>4 653 470,00</b>	<b>211 000,00</b>	<b>175 502 954,00</b>
203	Frais études,recherche,dév. et insertion	0,00	0,00	0,00	0,00	0,00	0,00	0,00	3 387 012,40
204	Subventions d'équipement versées	0,00	0,00	2 867 530,00	0,00	4 750,00	4 126 010,00	211 000,00	161 627 540,00
205	Licences, logiciels, droits similaires	0,00	0,00	0,00	0,00	0,00	0,00	0,00	959 987,60
215	Installat°, matériel, outillage techniq.	0,00	0,00	0,00	0,00	0,00	0,00	0,00	290 042,07
218	Autres immobilisations corporelles	0,00	0,00	0,00	0,00	0,00	0,00	0,00	3 753 454,00
231	Immobilisations corporelles en cours	0,00	0,00	0,00	0,00	0,00	0,00	0,00	3 697 000,00
232	Immobilisations incorporelles en cours	0,00	0,00	0,00	0,00	0,00	0,00	0,00	320 457,93
261	Titres de participation	0,00	0,00	0,00	0,00	0,00	0,00	0,00	940 000,00
266	Autres formes de participation	0,00	0,00	0,00	0,00	0,00	527 460,00	0,00	527 460,00
<b>RECETTES</b>		<b>0,00</b>	<b>0,00</b>	<b>0,00</b>	<b>0,00</b>	<b>0,00</b>	<b>0,00</b>	<b>0,00</b>	<b>5 122 800,00</b>
131	Subv inv rattachées aux actifs amort	0,00	0,00	0,00	0,00	0,00	0,00	0,00	1 552 800,00
204	Subventions d'équipement versées	0,00	0,00	0,00	0,00	0,00	0,00	0,00	3 570 000,00

(1) Détailler les comptes à trois chiffres.

<b>IV – PRESENTATION CROISEE</b>		<b>IV</b>
<b>SECTION D'INVESTISSEMENT – 90 OPERATIONS VENTILEES</b>		<b>A/909</b>
<b>Détail par articles</b>		

**CHAPITRE 909 – Action économique**

Article / compte par nature (1)	Libellé	0 Services communs	1 Interventions économiques transversales	2 Recherche et innovation	3 Agriculture, pêche, agro-industrie	4 Industrie, artisanat, commerce et autres	5 Tourisme et thermalisme	TOTAL DU CHAPITRE
<b>DEPENSES</b>		<b>1 500,00</b>	<b>0,00</b>	<b>25 632 165,00</b>	<b>25 200 000,00</b>	<b>36 977 000,00</b>	<b>10 088 135,00</b>	<b>97 898 800,00</b>
203	Frais études, recherche, dev. et insertion	1 500,00	0,00	0,00	0,00	0,00	118 100,00	119 600,00
204	Subventions d'équipement versées	0,00	0,00	24 563 165,00	25 036 650,45	36 977 000,00	8 703 785,44	95 280 600,89
205	Licences, logiciels, droits similaires	0,00	0,00	0,00	0,00	0,00	0,00	0,00
212	Aménagements de terrains	0,00	0,00	0,00	0,00	0,00	400,00	400,00
213	Constructions	0,00	0,00	0,00	0,00	0,00	1 207 663,63	1 207 663,63
218	Autres immobilisations corporelles	0,00	0,00	0,00	0,00	0,00	58 185,93	58 185,93
231	Immobilisations corporelles en cours	0,00	0,00	1 066 400,00	0,00	0,00	0,00	1 066 400,00
232	Immobilisations incorporelles en cours	0,00	0,00	0,00	0,00	0,00	0,00	0,00
238	Avances commandées immo corporelles	0,00	0,00	2 600,00	0,00	0,00	0,00	2 600,00
261	Titres de participation	0,00	0,00	0,00	0,00	0,00	0,00	0,00
274	Prêts	0,00	0,00	0,00	163 349,55	0,00	0,00	163 349,55
275	Dépôts et cautionnements versés	0,00	0,00	0,00	0,00	0,00	0,00	0,00
<b>RECETTES</b>		<b>0,00</b>	<b>2 758 000,00</b>	<b>1 166 600,00</b>	<b>500 000,00</b>	<b>0,00</b>	<b>0,00</b>	<b>4 424 600,00</b>
131	Subv inv rattachées aux actifs amort	0,00	0,00	1 166 600,00	0,00	0,00	0,00	1 166 600,00
274	Prêts	0,00	2 758 000,00	0,00	500 000,00	0,00	0,00	3 258 000,00

(1) Détailler les comptes à trois chiffres.

**IV – PRESENTATION CROISEE**  
**SECTION DE FONCTIONNEMENT – 93 OPERATIONS VENTILEES**  
**Détail par articles**

**IV**  
**A/930**

**CHAPITRE 930 – Services généraux**

Article / compte par nature (1)	Libellé	2 Administration générale						3 Sécurité	4 Actions interrégionales, européennes				TOTAL DU CHAPITRE	
		20 Administration générale collectivité		21 Conseil Régional	22 Conseil Economique et Social Régional	23 Conseil culture, éducation et environnement	28 Autres organismes		41 Actions interrégionales	42 Actions européennes	43 Action relavant de la subvention globale	44 Aide publique au développement		48 Autres actions internationales
		201 Personnel non ventilé	202 Autres moyens généraux											
<b>DEPENSES</b>		<b>114 854 078,00</b>	<b>25 966 155,00</b>	<b>8 035 000,00</b>	<b>3 588 740,00</b>	<b>0,00</b>	<b>0,00</b>	<b>800 755,00</b>	<b>1 058 076,00</b>	<b>0,00</b>	<b>0,00</b>	<b>1 641 345,00</b>	<b>155 944 149,00</b>	
606	Achats non stockés de matières	0,00	2 207 200,00	0,00	7 000,00	0,00	0,00	0,00	0,00	0,00	0,00	0,00	2 214 200,00	
611	Contrats de prestations de services	50 000,00	3 489 700,00	0,00	0,00	0,00	0,00	19 800,00	0,00	0,00	0,00	0,00	3 559 500,00	
613	Locations	0,00	2 414 050,00	0,00	0,00	0,00	0,00	0,00	0,00	0,00	0,00	0,00	2 414 050,00	
614	Charges locales et de copropriété	0,00	400 000,00	0,00	0,00	0,00	0,00	0,00	0,00	0,00	0,00	0,00	400 000,00	
615	Entretien et réparations	0,00	2 927 635,00	0,00	0,00	0,00	0,00	0,00	0,00	0,00	0,00	0,00	2 927 635,00	
616	Primes d'assurances	1 004 400,00	0,00	0,00	0,00	0,00	0,00	0,00	0,00	0,00	0,00	0,00	1 004 400,00	
617	Etudes et recherches	4 000,00	2 129 000,00	0,00	20 000,00	0,00	0,00	0,00	0,00	0,00	0,00	0,00	2 153 000,00	
618	Divers	950 000,00	60 100,00	20 000,00	66 000,00	0,00	0,00	0,00	0,00	0,00	0,00	0,00	1 096 100,00	
621	Personnel extérieur au service	0,00	75 300,00	0,00	10 000,00	0,00	0,00	0,00	0,00	0,00	0,00	0,00	85 300,00	
622	Rémunérations intermédiaires, honoraires	290 000,00	567 350,00	40 000,00	9 000,00	0,00	0,00	68 597,00	7 000,00	0,00	0,00	0,00	981 947,00	
623	Publicité, publicat., relations publiques	51 000,00	5 656 600,00	0,00	130 000,00	0,00	0,00	0,00	150 000,00	0,00	0,00	0,00	5 987 600,00	

Article / compte par nature (1)	Libellé	2 Administration générale					3 Sécurité	4 Actions interrégionales, européennes					TOTAL DU CHAPITRE	
		20 Administration générale collectivité		21 Conseil Régional	22 Conseil Economique et Social Régional	23 Conseil culture, éducation et environnement		28 Autres organismes	41 Actions interrégionales	42 Actions européennes	43 Action relevant de la subvention globale	44 Aide publique au développement		48 Autres actions internationales
		201 Personnel non ventilé	202 Autres moyens généraux											
624	Transports biens, transports collectifs	1 007 000,00	0,00	0,00	0,00	0,00	0,00	0,00	0,00	0,00	0,00	0,00	1 007 000,00	
625	Déplacements et missions	832 000,00	10 000,00	0,00	0,00	0,00	0,00	0,00	0,00	0,00	0,00	0,00	842 000,00	
626	Frais postaux et frais télécommunicat°	0,00	1 283 820,00	0,00	0,00	0,00	0,00	0,00	0,00	0,00	0,00	0,00	1 283 820,00	
627	Services bancaires et assimilés	0,00	501 000,00	0,00	0,00	0,00	0,00	0,00	0,00	0,00	0,00	0,00	501 000,00	
628	Divers	0,00	2 858 000,00	0,00	14 000,00	0,00	0,00	0,00	0,00	0,00	0,00	0,00	2 872 000,00	
633	Impôts, taxes, versements (autre orga.)	0,00	0,00	0,00	0,00	0,00	0,00	0,00	0,00	0,00	0,00	0,00	0,00	
635	Autres impôts, taxes (Admin Impôts)	0,00	3 000,00	0,00	0,00	0,00	0,00	0,00	0,00	0,00	0,00	0,00	3 000,00	
637	Autres impôts, taxes (autres organismes)	0,00	5 100,00	0,00	0,00	0,00	0,00	0,00	0,00	0,00	0,00	0,00	5 100,00	
641	Rémunérations du personnel	107 070 405,00	0,00	0,00	0,00	0,00	0,00	0,00	0,00	0,00	0,00	0,00	107 070 405,00	
645	Charges sécurité sociale et prévoyance	0,00	0,00	0,00	0,00	0,00	0,00	0,00	0,00	0,00	0,00	0,00	0,00	
647	Autres charges sociales	2 053 000,00	0,00	0,00	0,00	0,00	0,00	0,00	0,00	0,00	0,00	0,00	2 053 000,00	
648	Autres charges de personnel	486 000,00	0,00	0,00	0,00	0,00	0,00	0,00	0,00	0,00	0,00	0,00	486 000,00	
651	Aides à la personne	0,00	0,00	0,00	0,00	0,00	0,00	0,00	0,00	0,00	0,00	0,00	0,00	
652	Indemnités de présence	0,00	0,00	0,00	3 332 740,00	0,00	0,00	0,00	0,00	0,00	0,00	0,00	3 332 740,00	

Article / compte par nature (1)	Libellé	2 Administration générale					3 Sécurité	4 Actions interrégionales, européennes					TOTAL DU CHAPITRE	
		20 Administration générale collectivité		21 Conseil Régional	22 Conseil Economique et Social Régional	23 Conseil culture, éducation et environnement		28 Autres organismes	41 Actions interrégionales	42 Actions européennes	43 Action relevant de la subvention globale	44 Aide publique au développement		48 Autres actions internationales
		201 Personnel non ventilé	202 Autres moyens généraux											
653	Indemnités, frais et format* élus	0,00	0,00	7 873 000,00	0,00	0,00	0,00	0,00	0,00	0,00	0,00	0,00	0,00	7 873 000,00
654	Pertes sur créances irrecouvrables	0,00	959 300,00	0,00	0,00	0,00	0,00	0,00	0,00	0,00	0,00	0,00	0,00	959 300,00
656	Participations	570 000,00	0,00	0,00	0,00	0,00	0,00	104 054,00	0,00	0,00	0,00	0,00	0,00	674 054,00
657	Subventions de fonctionnement versées	473 273,00	260 000,00	102 000,00	0,00	0,00	0,00	608 304,00	901 076,00	0,00	0,00	0,00	1 641 345,00	3 985 998,00
658	Charges diverses de gestion courante	0,00	89 000,00	0,00	0,00	0,00	0,00	0,00	0,00	0,00	0,00	0,00	0,00	89 000,00
671	Charges exceptionnelles opérat* gestion	13 000,00	20 000,00	0,00	0,00	0,00	0,00	0,00	0,00	0,00	0,00	0,00	0,00	33 000,00
673	Titres annulés sur exercices antérieurs	0,00	0,00	0,00	0,00	0,00	0,00	0,00	0,00	0,00	0,00	0,00	0,00	0,00
674	S u b v . fonctionnement exceptionnelles	0,00	50 000,00	0,00	0,00	0,00	0,00	0,00	0,00	0,00	0,00	0,00	0,00	50 000,00
678	Autres charges exceptionnelles	0,00	0,00	0,00	0,00	0,00	0,00	0,00	0,00	0,00	0,00	0,00	0,00	0,00
<b>RECETTES</b>		<b>948 000,00</b>	<b>1 633 747,00</b>	<b>0,00</b>	<b>0,00</b>	<b>0,00</b>	<b>0,00</b>	<b>0,00</b>	<b>0,00</b>	<b>0,00</b>	<b>0,00</b>	<b>115 000,00</b>	<b>0,00</b>	<b>2 696 747,00</b>
641	Rémunérations du personnel	833 000,00	0,00	0,00	0,00	0,00	0,00	0,00	0,00	0,00	0,00	0,00	0,00	833 000,00
703	Redevances utilisation du domaine	0,00	0,00	0,00	0,00	0,00	0,00	0,00	0,00	0,00	0,00	0,00	0,00	0,00
747	Participations	15 000,00	855 747,00	0,00	0,00	0,00	0,00	0,00	0,00	0,00	0,00	115 000,00	0,00	985 747,00
752	Revenus des immeubles	0,00	698 000,00	0,00	0,00	0,00	0,00	0,00	0,00	0,00	0,00	0,00	0,00	698 000,00

Article / compte par nature (1)	Libellé	2 Administration générale						3 Sécurité	4 Actions interrégionales, européennes					TOTAL DU CHAPITRE
		20 Administration générale collectivité		21 Conseil Régional	22 Conseil Economique et Social Régional	23 Conseil culture, éducation et environnement	28 Autres organismes		41 Actions interrégionales	42 Actions européennes	43 Action relavant de la subvention globale	44 Aide publique au développement	48 Autres actions internationales	
		201 Personnel non ventilé	202 Autres moyens généraux											
758	Produits divers de gestion courante	100 000,00	0,00	0,00	0,00	0,00	0,00	0,00	0,00	0,00	0,00	0,00	0,00	100 000,00
773	Mandats annulés (exercices antérieurs)	0,00	0,00	0,00	0,00	0,00	0,00	0,00	0,00	0,00	0,00	0,00	0,00	0,00
778	Autres produits exceptionnels	0,00	80 000,00	0,00	0,00	0,00	0,00	0,00	0,00	0,00	0,00	0,00	0,00	80 000,00

(1) Détailler les comptes à trois chiffres.



<b>IV – PRESENTATION CROISEE</b>	<b>IV</b>
<b>SECTION DE FONCTIONNEMENT – 93 OPERATIONS VENTILEES</b>	<b>A/931</b>
<b>Détail par articles</b>	

**CHAPITRE 931 – Formation professionnelle et apprentissage**

Article / compte par nature (1)	Libellé	0 Services communs	1 Formation professionnelle						2 Apprentissage	3 Formation sanitaire et sociale	TOTAL DU CHAPITRE
			11 Insertion sociale et professionnelle	12 Formation professionnalisante personnes	13 Formation certifiante des personnes	14 Formation des actifs occupés	15 Rémunération des stagiaires	16 Autres			
<b>DEPENSES</b>		<b>0,01</b>	<b>52 220 584,40</b>	<b>49 687 500,00</b>	<b>79 685 320,60</b>	<b>1 037 500,00</b>	<b>99 806 095,00</b>	<b>23 577 099,99</b>	<b>18 720 000,00</b>	<b>103 600 000,00</b>	<b>428 334 100,00</b>
611	Contrats de prestations de services	0,00	31 187 500,00	32 587 500,00	53 487 500,00	1 037 500,00	500 000,00	2 663 514,00	0,00	0,00	121 463 514,00
613	Locations	0,00	0,00	0,00	0,00	0,00	0,00	0,00	0,00	0,00	0,00
615	Entretien et réparations	0,01	0,00	0,00	0,00	0,00	0,00	57 588,39	220 000,00	0,00	277 588,40
617	Etudes et recherches	0,00	0,00	0,00	0,00	0,00	0,00	0,00	0,00	0,00	0,00
618	Divers	0,00	0,00	0,00	0,00	0,00	0,00	50 000,00	0,00	0,00	50 000,00
622	Rémunérations intermédiaires, honoraires	0,00	0,00	0,00	0,00	0,00	0,00	0,00	0,00	0,00	0,00
623	Publicité, publicat*, relations publique	0,00	0,00	0,00	0,00	0,00	0,00	1 048 976,20	0,00	0,00	1 048 976,20
624	Transports biens, transports collectifs	0,00	0,00	0,00	0,00	0,00	0,00	10 000,00	0,00	0,00	10 000,00
625	Déplacements et missions	0,00	0,00	0,00	0,00	0,00	0,00	10 000,00	0,00	0,00	10 000,00
626	Frais postaux et frais télécommunicat*	0,00	0,00	0,00	0,00	0,00	0,00	0,00	0,00	0,00	0,00
628	Divers	0,00	0,00	0,00	0,00	0,00	0,00	50 000,00	0,00	0,00	50 000,00
641	Rémunérations du personnel	0,00	0,00	0,00	0,00	0,00	0,00	1 100 000,00	0,00	0,00	1 100 000,00
647	Autres charges sociales	0,00	0,00	0,00	0,00	0,00	0,00	100,00	0,00	0,00	100,00
651	Aides à la personne	0,00	0,00	0,00	0,00	0,00	0,00	130 510,00	0,00	13 600 000,00	112 836 605,00
655	Contributions obligatoires	0,00	0,00	0,00	0,00	0,00	0,00	0,00	8 500 000,00	0,00	8 500 000,00
657	Subventions de fonctionnement versées	0,00	21 033 084,40	17 100 000,00	26 197 820,60	0,00	0,00	18 456 411,40	10 000 000,00	90 000 000,00	182 987 316,40
<b>RECETTES</b>		<b>0,00</b>	<b>117 000 000,00</b>	<b>0,00</b>	<b>20 000 000,00</b>	<b>0,00</b>	<b>0,00</b>	<b>1 588 588,00</b>	<b>100 000,00</b>	<b>250 000,00</b>	<b>138 938 588,00</b>
747	Participations	0,00	117 000 000,00	0,00	20 000 000,00	0,00	0,00	1 588 588,00	100 000,00	250 000,00	138 938 588,00

(1) Détailler les comptes à trois chiffres.

## IV – PRESENTATION CROISEE

IV

## SECTION DE FONCTIONNEMENT – 93 OPERATIONS VENTILEES

A/932

## Détail par articles

## CHAPITRE 932 – Enseignement

Article / compte par nature (1)	Libellé	0 Services communs	1 Enseignement du premier degré	2 Enseignement du second degré			3 Enseignement supérieur	7 Sécurité	8 Autres services périscolaires et annexes	TOTAL DU CHAPITRE
				21 Collèges	22 Lycées publics	23 Lycées privés				
<b>DEPENSES</b>		<b>0,00</b>	<b>0,00</b>	<b>0,00</b>	<b>326 016 068,48</b>	<b>26 792 300,00</b>	<b>378 015,59</b>	<b>0,00</b>	<b>11 752 701,93</b>	<b>378 326 661,00</b>
604	Achats d'études, prestations de services	0,00	0,00	0,00	0,00	0,00	0,00	0,00	0,00	0,00
606	Achats non stockés de matières	0,00	0,00	0,00	35 504 000,00	0,00	0,00	0,00	0,00	35 504 000,00
611	Contrats de prestations de services	0,00	0,00	0,00	10 460 352,50	0,00	0,00	0,00	0,00	10 460 352,50
615	Entretien et réparations	0,00	0,00	0,00	6 169 702,25	0,00	250 015,59	0,00	0,00	6 419 717,84
616	Primes d'assurances	0,00	0,00	0,00	4 100 000,00	0,00	0,00	0,00	0,00	4 100 000,00
617	Etudes et recherches	0,00	0,00	0,00	75 000,00	0,00	0,00	0,00	0,00	75 000,00
618	Divers	0,00	0,00	0,00	1 229 106,46	0,00	0,00	0,00	0,00	1 229 106,46
622	Rémunérations intermédiaires, honoraires	0,00	0,00	0,00	73 000,00	0,00	0,00	0,00	0,00	73 000,00
623	Publicité, publicat°, relations publiques	0,00	0,00	0,00	1 000,00	0,00	0,00	0,00	200 000,00	201 000,00
624	Transports biens, transports collectifs	0,00	0,00	0,00	155 610,51	0,00	0,00	0,00	0,00	155 610,51
625	Déplacements et missions	0,00	0,00	0,00	181 000,00	0,00	6 000,00	0,00	0,00	187 000,00
626	Frais postaux et frais télécommunicat°	0,00	0,00	0,00	2 454 084,39	0,00	0,00	0,00	3 134 001,93	5 588 086,32
628	Divers	0,00	0,00	0,00	14 000,00	0,00	0,00	0,00	0,00	14 000,00
633	Impôts, taxes, versements (autre orga)	0,00	0,00	0,00	0,00	0,00	0,00	0,00	0,00	0,00
635	Autres impôts, taxes (Admin impôts)	0,00	0,00	0,00	0,00	0,00	0,00	0,00	0,00	0,00
637	Autres impôts, taxes (autres organismes)	0,00	0,00	0,00	200 000,00	0,00	0,00	0,00	0,00	200 000,00
641	Rémunérations du personnel	0,00	0,00	0,00	200 244 051,00	0,00	0,00	0,00	0,00	200 244 051,00

Article / compte par nature (1)	Libellé	0	1	2				3	7	8	TOTAL DU CHAPITRE
		Services communs	Enseignement du premier degré	21	22	23	24	Enseignement supérieur	Sécurité	Autres services périscolaires et annexes	
645	Charges sécurité sociale et prévoyance	0,00	0,00	0,00	319 000,00	0,00	0,00	0,00	0,00	0,00	319 000,00
647	Autres charges sociales	0,00	0,00	0,00	3 120 000,00	0,00	117 000,00	0,00	0,00	0,00	3 237 000,00
648	Autres charges de personnel	0,00	0,00	0,00	129 000,00	0,00	5 000,00	0,00	0,00	0,00	134 000,00
651	Aides à la personne	0,00	0,00	0,00	37 000,00	0,00	0,00	3 700 000,00	0,00	0,00	3 737 000,00
655	Contributions obligatoires	0,00	0,00	0,00	48 600 000,00	25 600 000,00	0,00	0,00	0,00	0,00	74 200 000,00
656	Participations	0,00	0,00	0,00	1 121 000,00	0,00	0,00	0,00	0,00	0,00	1 121 000,00
657	Subventions de fonctionnement versées	0,00	0,00	0,00	4 444 950,14	1 192 300,00	0,00	9 687 575,00	0,00	8 418 700,00	23 743 525,14
661	Charges d'intérêts	0,00	0,00	0,00	7 356 211,23	0,00	0,00	0,00	0,00	0,00	7 356 211,23
671	Charges exceptionnelles opérat° gestion	0,00	0,00	0,00	28 000,00	0,00	0,00	0,00	0,00	0,00	28 000,00
673	Titres annulés sur exercices antérieurs	0,00	0,00	0,00	0,00	0,00	0,00	0,00	0,00	0,00	0,00
<b>RECETTES</b>		<b>0,00</b>	<b>0,00</b>	<b>0,00</b>	<b>16 052 000,00</b>	<b>0,00</b>	<b>263 000,00</b>	<b>0,00</b>	<b>0,00</b>	<b>0,00</b>	<b>16 315 000,00</b>
641	Rémunérations du personnel	0,00	0,00	0,00	120 000,00	0,00	0,00	0,00	0,00	0,00	120 000,00
703	Redevances utilisation du domaine	0,00	0,00	0,00	13 400 000,00	0,00	0,00	0,00	0,00	0,00	13 400 000,00
708	Autres produits	0,00	0,00	0,00	0,00	0,00	0,00	0,00	0,00	0,00	0,00
747	Participations	0,00	0,00	0,00	45 000,00	0,00	13 000,00	0,00	0,00	0,00	58 000,00
758	Produits divers de gestion courante	0,00	0,00	0,00	800 000,00	0,00	0,00	0,00	0,00	0,00	800 000,00
771	Produits exception. / opérations gestion	0,00	0,00	0,00	1 000 000,00	0,00	250 000,00	0,00	0,00	0,00	1 250 000,00
778	Autres produits exceptionnels	0,00	0,00	0,00	687 000,00	0,00	0,00	0,00	0,00	0,00	687 000,00

(1) Détailler les comptes à trois chiffres.

<b>IV – PRESENTATION CROISEE</b>	<b>IV</b>
<b>SECTION DE FONCTIONNEMENT – 93 OPERATIONS VENTILEES</b>	<b>A/933</b>
<b>Détail par articles</b>	

## CHAPITRE 933 – Culture, sports et loisirs

Article / compte par nature (1)	Libellé	0 Services communs			1 Culture			2 Sports	3 Loisirs	7 Sécurité	TOTAL DU CHAPITRE
		11 Enseignement artistique	12 Activités culturelles et artistiques	13 Patrimoine (bibliothèques, musées, ...)	11 Enseignement artistique	12 Activités culturelles et artistiques	13 Patrimoine (bibliothèques, musées, ...)				
<b>DEPENSES</b>		<b>20 000,00</b>	<b>41 137 377,00</b>	<b>1 861 631,00</b>	<b>0,00</b>	<b>41 137 377,00</b>	<b>17 649 977,00</b>	<b>0,00</b>	<b>0,00</b>	<b>0,00</b>	<b>60 668 985,00</b>
606	Achats non stockés de matières	0,00	51 000,00	14 000,00	0,00	65 000,00	19 337,21	0,00	0,00	0,00	84 337,21
611	Contrats de prestations de services	0,00	100 000,00	0,00	0,00	100 000,00	0,00	0,00	0,00	0,00	100 000,00
613	Locations	0,00	120 000,00	0,00	0,00	120 000,00	1 087,02	0,00	0,00	0,00	121 087,02
615	Entretien et réparations	0,00	0,00	0,00	0,00	0,00	326 345,84	0,00	0,00	0,00	326 345,84
617	Etudes et recherches	0,00	91 560,00	0,00	0,00	91 560,00	526,20	0,00	0,00	0,00	92 086,20
618	Divers	0,00	89 337,00	525 405,00	0,00	614 742,00	9 000,00	0,00	0,00	0,00	623 742,00
622	Rémunérations intermédiaires, honoraires	0,00	123 185,70	72 000,00	0,00	195 185,70	0,00	0,00	0,00	0,00	195 185,70
623	Publicité, publicat°, relations publique	20 000,00	1 606 139,08	185 500,00	0,00	1 811 639,08	1 000 000,00	0,00	0,00	0,00	2 811 639,08
624	Transports biens, transports collectifs	0,00	14 000,00	0,00	0,00	14 000,00	300,00	0,00	0,00	0,00	14 300,00
625	Déplacements et missions	0,00	50 000,00	0,00	0,00	50 000,00	700,00	0,00	0,00	0,00	50 700,00
626	Frais postaux et frais télécommunicat°	0,00	0,00	0,00	0,00	0,00	0,00	0,00	0,00	0,00	0,00
628	Divers	0,00	102 526,82	0,00	0,00	102 526,82	7 664,07	0,00	0,00	0,00	110 190,89
633	Impôts, taxes, versements (autre orga.)	0,00	50 000,00	0,00	0,00	50 000,00	0,00	0,00	0,00	0,00	50 000,00
635	Autres impôts, taxes (Admin Impôts)	0,00	0,00	0,00	0,00	0,00	6 736,16	0,00	0,00	0,00	6 736,16
637	Autres impôts, taxes (autres organismes)	0,00	0,00	0,00	0,00	0,00	2 882,50	0,00	0,00	0,00	2 882,50
641	Rémunérations du personnel	0,00	0,00	0,00	0,00	0,00	2 210 000,00	0,00	0,00	0,00	2 210 000,00
645	Charges sécurité sociale et prévoyance	0,00	6 365,81	0,00	0,00	6 365,81	0,00	0,00	0,00	0,00	6 365,81
647	Autres charges sociales	0,00	0,00	0,00	0,00	0,00	30 500,00	0,00	0,00	0,00	30 500,00
648	Autres charges de personnel	0,00	0,00	0,00	0,00	0,00	9 500,00	0,00	0,00	0,00	9 500,00
651	Aides à la personne	0,00	110 918,00	0,00	0,00	110 918,00	0,00	0,00	0,00	0,00	110 918,00
656	Participations	0,00	4 576 044,00	502 500,00	0,00	5 078 544,00	9 000,00	0,00	0,00	0,00	5 087 544,00
657	Subventions de fonctionnement versées	0,00	34 046 300,59	559 226,00	0,00	34 605 526,59	14 015 977,00	0,00	0,00	0,00	48 621 503,59

Article / compte par nature (1)	Libellé	0 Services communs	1 Culture			2 Sports	3 Loisirs	7 Sécurité	TOTAL DU CHAPITRE
			11 Enseignement artistique	12 Activités culturelles et artistiques	13 Patrimoine (bibliothèques, musées, ...)				
671	Charges exceptionnelles opérat° gestion	0,00	0,00	0,00	0,00	0,00	0,00	0,00	3 000,00
673	Titres annulés sur exercices antérieurs	0,00	0,00	0,00	421,00	0,00	0,00	0,00	421,00
<b>RECETTES</b>		<b>0,00</b>	<b>0,00</b>	<b>1 086 751,00</b>	<b>0,00</b>	<b>225 000,00</b>	<b>0,00</b>	<b>0,00</b>	<b>1 311 751,00</b>
708	Autres produits	0,00	0,00	0,00	225 000,00	0,00	0,00	0,00	225 000,00
747	Participations	0,00	0,00	1 086 751,00	0,00	0,00	0,00	0,00	1 086 751,00
752	Revenus des immeubles	0,00	0,00	0,00	0,00	0,00	0,00	0,00	0,00

(1) Détailler les comptes à trois chiffres.

<b>IV – PRESENTATION CROISEE</b>	<b>IV</b>
<b>SECTION DE FONCTIONNEMENT – 93 OPERATIONS VENTILEES</b>	<b>A/934</b>
<b>Détail par articles</b>	

**CHAPITRE 934 – Santé et action sociale**

Article / compte par nature (1)	Libellé	0 Services communs	1 Santé	2 Action sociale	7 Sécurité alimentaire	TOTAL DU CHAPITRE
<b>DEPENSES</b>						
657	Subventions de fonctionnement versées	0,00	873 077,00	0,00	0,00	873 077,00
		0,00	873 077,00	0,00	0,00	873 077,00
<b>RECETTES</b>						
		0,00	0,00	0,00	0,00	0,00

(1) Détailler les comptes à trois chiffres.

## IV – PRESENTATION CROISEE

IV

## SECTION DE FONCTIONNEMENT – 93 OPERATIONS VENTILEES

A/935

## Détail par articles

## CHAPITRE 935 – Aménagement des territoires

Article / compte par nature (1)	Libellé	0 Services communs	1 Politique de la ville	2 Agglomérations et villes moyennes	3 Espace rural, autres espaces de développt	4 Habitat - (Logement)	5 Actions en faveur du littoral	6 Technologies informat° et communicat°	7 Sécurité	8 Autres actions	TOTAL DU CHAPITRE
<b>DEPENSES</b>		<b>0,00</b>	<b>0,00</b>	<b>0,00</b>	<b>2 380 600,00</b>	<b>0,00</b>	<b>0,00</b>	<b>1 050 000,00</b>	<b>0,00</b>	<b>869 400,00</b>	<b>4 300 000,00</b>
611	Contrats de prestations de services	0,00	0,00	0,00	0,00	0,00	0,00	1 000 000,00	0,00	0,00	1 000 000,00
615	Entretien et réparations	0,00	0,00	0,00	0,00	0,00	0,00	0,00	0,00	0,00	0,00
617	Etudes et recherches	0,00	0,00	0,00	0,00	0,00	0,00	0,00	0,00	419 400,00	419 400,00
618	Divers	0,00	0,00	0,00	20 000,00	0,00	0,00	0,00	0,00	0,00	20 000,00
622	Rémunérations intermédiaires, honoraires	0,00	0,00	0,00	0,00	0,00	0,00	0,00	0,00	0,00	0,00
623	Publicité, publicat°, relations publique	0,00	0,00	0,00	0,00	0,00	0,00	0,00	0,00	0,00	0,00
657	Subventions de fonctionnement versées	0,00	0,00	0,00	2 360 600,00	0,00	0,00	0,00	0,00	450 000,00	2 810 600,00
658	Charges diverses de gestion courante	0,00	0,00	0,00	0,00	0,00	0,00	50 000,00	0,00	0,00	50 000,00
<b>RECETTES</b>		<b>0,00</b>	<b>0,00</b>	<b>0,00</b>	<b>0,00</b>	<b>0,00</b>	<b>0,00</b>	<b>260 000,00</b>	<b>0,00</b>	<b>0,00</b>	<b>260 000,00</b>
703	Redevances utilisation du domaine	0,00	0,00	0,00	0,00	0,00	0,00	0,00	0,00	0,00	0,00
706	Prestations de services	0,00	0,00	0,00	0,00	0,00	0,00	0,00	0,00	0,00	0,00
747	Participations	0,00	0,00	0,00	0,00	0,00	0,00	0,00	0,00	0,00	0,00
757	Redevances versées fermiers, conces.	0,00	0,00	0,00	0,00	0,00	0,00	260 000,00	0,00	0,00	260 000,00

(1) Détailler les comptes à trois chiffres.

<b>IV – PRESENTATION CROISEE</b>	<b>IV</b>
<b>SECTION DE FONCTIONNEMENT – 93 OPERATIONS VENTILEES</b>	<b>A/936</b>
<b>Détail par articles</b>	

**CHAPITRE 936 – Gestion des fonds européens**

Article / compte par nature (1)	Libellé	1 FSE	2 FEDER	3 Autres		TOTAL DU CHAPITRE
				30 FEADER	31 FEAMP	
<b>DEPENSES</b>						
657	Subventions de fonctionnement versées	10 881 280,00	38 014 430,00	0,00	0,00	48 895 710,00
		10 881 280,00	38 014 430,00	0,00	0,00	48 895 710,00
<b>RECETTES</b>						
747	Participations	10 881 280,00	38 014 430,00	0,00	0,00	48 895 710,00

(1) Détailler les comptes à trois chiffres.



## IV – PRESENTATION CROISEE

IV

SECTION DE FONCTIONNEMENT – 93 OPERATIONS VENTILEES  
Détail par articles

A/937

## CHAPITRE 937 – Environnement

Article / compte par nature (1)	Libellé	0 Services communs	1 Actions transversales	2 Actions en matière des déchets	3 Politique de l'air	4 Politique de l'eau	5 Politique de l'énergie	6 Patrimoine naturel	7 Environnement infrastructures transport	8 Autres actions	TOTAL DU CHAPITRE
<b>DEPENSES</b>		<b>0,00</b>	<b>1 344 770,00</b>	<b>1 066 485,00</b>	<b>0,00</b>	<b>1 249 450,00</b>	<b>2 464 995,00</b>	<b>7 695 710,00</b>	<b>0,00</b>	<b>0,00</b>	<b>13 821 411,00</b>
606	Achats non stockés de matières	0,00	0,00	0,00	0,00	62 000,00	0,00	0,00	0,00	0,00	62 000,00
611	Contrats de prestations de services	0,00	0,00	0,00	0,00	52 296,03	51 750,00	0,00	0,00	0,00	104 046,03
613	Locations	0,00	0,00	0,00	0,00	0,00	0,00	0,00	0,00	0,00	0,00
615	Entretien et réparations	0,00	0,00	0,00	0,00	193 000,00	0,00	0,00	0,00	0,00	193 000,00
617	Etudes et recherches	0,00	0,00	0,00	0,00	10 000,00	100 000,00	0,00	0,00	0,00	110 000,00
618	Divers	0,00	0,00	1 000,00	0,00	10 000,00	100 000,00	0,00	0,00	0,00	111 000,00
622	Rémunérations intermédiaires, honoraires	0,00	0,00	40 000,00	0,00	3 078,57	100 000,00	0,00	0,00	0,00	143 078,57
623	Publicité, publicat°, relations publique	0,00	0,00	0,00	0,00	5 000,00	293 050,00	1 000,00	0,00	0,00	299 050,00
624	Transports biens, transports collectifs	0,00	0,00	5 000,00	0,00	0,00	0,00	0,00	0,00	0,00	5 000,00
625	Déplacements et missions	0,00	0,00	5 000,00	0,00	0,00	0,00	0,00	0,00	0,00	5 000,00
626	Frais postaux et frais télécommunicat°	0,00	0,00	0,00	0,00	8 000,00	0,00	0,00	0,00	0,00	8 000,00
628	Divers	0,00	0,00	0,00	0,00	0,00	0,00	0,00	0,00	0,00	0,00
633	Impôts, taxes, versements (autre orga.)	0,00	0,00	0,00	0,00	0,00	0,00	0,00	0,00	0,00	0,00
635	Autres impôts, taxes (Admin Impôts)	0,00	0,00	0,00	0,00	0,00	0,00	777 868,00	0,00	0,00	777 868,00
641	Rémunérations du personnel	0,00	0,00	450 000,00	0,00	0,00	0,00	0,00	0,00	0,00	450 000,00
645	Charges sécurité sociale et prévoyance	0,00	0,00	0,00	0,00	0,00	0,00	0,00	0,00	0,00	0,00
647	Autres charges sociales	0,00	0,00	10 500,00	0,00	0,00	0,00	0,00	0,00	0,00	10 500,00
648	Autres charges de personnel	0,00	0,00	1 000,00	0,00	0,00	0,00	0,00	0,00	0,00	1 000,00
656	Participations	0,00	0,00	2 000,00	0,00	0,00	0,00	2 510 000,00	0,00	0,00	2 512 000,00

Article / compte par nature (1)	Libellé	0 Services communs	1 Actions transversales	2 Actions en matière des déchets	3 Politique de l'air	4 Politique de l'eau	5 Politique de l'énergie	6 Patrimoine naturel	7 Environnement infrastructures transport	8 Autres actions	TOTAL DU CHAPITRE
657	Subventions de fonctionnement versées	0,00	1 344 770,00	551 986,00	0,00	906 075,40	1 820 195,00	5 106 842,00	0,00	0,00	9 729 868,40
<b>RECETTES</b>		<b>0,00</b>	<b>0,00</b>	<b>350 000,00</b>	<b>0,00</b>	<b>270 000,00</b>	<b>500 000,00</b>	<b>20 000,00</b>	<b>0,00</b>	<b>0,00</b>	<b>1 140 000,00</b>
747	Participations	0,00	0,00	350 000,00	0,00	270 000,00	500 000,00	20 000,00	0,00	0,00	1 140 000,00
757	Redevances versées fermiers, conces.	0,00	0,00	0,00	0,00	0,00	0,00	0,00	0,00	0,00	0,00

(1) Détailler les comptes à trois chiffres.

## IV – PRESENTATION CROISEE

IV

## SECTION DE FONCTIONNEMENT – 93 OPERATIONS VENTILEES

A/938

## Détail par articles

## CHAPITRE 938 – Transports

Article / compte par nature (1)	Libellé	1 Transports en commun de voyageurs									
		0 Services communs	10 Services communs	11 Transport ferroviaire régional de voyage	12 Gares et autres infrastructures ferrov.	13 Transports scolaires	14 Transports interurbains	15 Transports mixtes	18 Autres transports en commun		
<b>DEPENSES</b>		<b>5 706 729,00</b>	<b>1 460 829,97</b>	<b>464 699 951,90</b>	<b>1 482,00</b>	<b>164 275 079,08</b>	<b>8 834 650,85</b>	<b>78 895 890,15</b>	<b>0,00</b>	<b>0,00</b>	
606	Achats non stockés de matières	0,00	0,00	0,00	0,00	0,00	0,00	32 000,00	0,00	0,00	
611	Contrats de prestations de services	0,00	0,00	628 592,56	0,00	0,00	0,00	796 775,00	0,00	0,00	
612	Redevances de crédit-bail	0,00	0,00	6 018 000,00	0,00	0,00	0,00	0,00	0,00	0,00	
613	Locations	0,00	0,00	0,00	0,00	0,00	0,00	0,00	0,00	0,00	
614	Charges locatives et de copropriété	0,00	0,00	0,00	0,00	0,00	70,92	0,00	0,00	0,00	
615	Entretien et réparations	0,00	247 171,64	0,00	0,00	0,00	0,00	354 600,00	0,00	0,00	
617	Etudes et recherches	0,00	154 692,00	58,00	0,00	0,00	0,00	0,00	0,00	0,00	
618	Divers	10 000,00	22 783,95	0,00	0,00	13 680,00	0,00	0,00	0,00	0,00	
622	Rémunérations intermédiaires, honoraires	0,00	191 100,00	0,00	1 482,00	0,00	0,00	7 492,40	0,00	0,00	
623	Publicité, publicat*, relations publique	0,00	80 902,78	0,00	0,00	123 505,40	800,00	23 600,00	0,00	0,00	
624	Transports biens, transports collectifs	5 000,00	756 441,10	3 737 816,67	0,00	148 081 614,66	8 599 156,68	75 547 237,40	0,00	0,00	
625	Déplacements et missions	5 000,00	0,00	0,00	0,00	0,00	0,00	0,00	0,00	0,00	
626	Frais postaux et frais télécommunicat*	0,00	2 738,50	0,00	0,00	1 200,00	0,00	113 371,02	0,00	0,00	
627	Services bancaires et assimilés	0,00	0,00	0,00	0,00	20 573,75	0,00	3 014,33	0,00	0,00	
628	Divers	0,00	0,00	0,00	0,00	642 104,00	0,00	52 000,00	0,00	0,00	
633	Impôts, taxes, versements (autre orga.)	0,00	0,00	0,00	0,00	0,00	0,00	0,00	0,00	0,00	
635	Autres impôts, taxes (Admin Impôts)	0,00	0,00	0,00	0,00	0,00	0,00	0,00	0,00	0,00	
637	Autres impôts, taxes (autres organismes)	0,00	0,00	0,00	0,00	0,00	0,00	0,00	0,00	0,00	
641	Rémunérations du personnel	5 500 000,00	0,00	0,00	0,00	0,00	0,00	0,00	0,00	0,00	
645	Charges sécurité sociale et prévoyance	0,00	0,00	0,00	0,00	0,00	0,00	0,00	0,00	0,00	
647	Autres charges sociales	103 500,00	0,00	0,00	0,00	0,00	0,00	0,00	0,00	0,00	
648	Autres charges de personnel	37 500,00	5 000,00	0,00	0,00	0,00	0,00	0,00	0,00	0,00	
655	Contributions obligatoires	0,00	0,00	0,00	0,00	6 350,00	0,00	0,00	0,00	0,00	
656	Participations	22 000,00	0,00	453 992 518,00	0,00	9 511 587,99	0,00	1 960 000,00	0,00	0,00	
657	Subventions de fonctionnement versées	23 729,00	0,00	0,00	0,00	4 514 457,47	217 296,17	0,00	0,00	0,00	
658	Charges diverses de gestion courante	0,00	0,00	0,00	0,00	11 200,00	0,00	300,00	0,00	0,00	
671	Charges exceptionnelles opérat* gestion	0,00	0,00	0,00	0,00	0,00	17 327,08	0,00	0,00	0,00	

Article / compte par nature (1)	Libellé	1 Transports en commun de voyageurs							
		0 Services communs	10 Services communs	11 Transport ferroviaire régional de voyage	12 Gares et autres infrastructures ferrov.	13 Transports sociaux	14 Transports interurbains	15 Transports mixtes	18 Autres transports en commun
673	Titres annulés sur exercices antérieurs	0,00	0,00	0,00	0,00	66 258,81	0,00	5 500,00	0,00
678	Autres charges exceptionnelles	0,00	0,00	322 986,67	0,00	1 282 547,00	0,00	0,00	0,00
	<b>RECETTES</b>	<b>0,00</b>	<b>390 362,00</b>	<b>21 412 000,00</b>	<b>0,00</b>	<b>16 545 544,00</b>	<b>1 252 540,00</b>	<b>0,00</b>	<b>0,00</b>
629	RRR obtenus / autres services extérieurs	0,00	0,00	0,00	0,00	0,00	0,00	0,00	0,00
706	Prestations de services	0,00	0,00	0,00	0,00	4 192 662,00	1 252 640,00	0,00	0,00
708	Autres produits	0,00	0,00	0,00	0,00	749 500,00	0,00	0,00	0,00
746	Dotation générale de décentralisation	0,00	0,00	0,00	0,00	0,00	0,00	0,00	0,00
747	Participations	0,00	390 362,00	14 270 000,00	0,00	8 729 710,00	0,00	0,00	0,00
757	Redevances versées fermiers, conces.	0,00	0,00	0,00	0,00	0,00	0,00	0,00	0,00
758	Produits divers de gestion courante	0,00	0,00	0,00	0,00	0,00	0,00	0,00	0,00
771	Produits exception. / opérations gestion	0,00	0,00	6 018 000,00	0,00	0,00	0,00	0,00	0,00
773	Mandats annulés (exercices antérieurs)	0,00	0,00	0,00	0,00	2 022 172,00	0,00	0,00	0,00
778	Autres produits exceptionnels	0,00	0,00	1 124 000,00	0,00	851 500,00	0,00	0,00	0,00

<b>IV – PRESENTATION CROISEE</b>	<b>IV</b>
<b>SECTION DE FONCTIONNEMENT – 93 OPERATIONS VENTILEES</b>	<b>A/938</b>
<b>Détail par articles</b>	

## CHAPITRE 938 – Transports (suite 1)

Article / compte par nature (1)	Libellé	2 Routes et voiries					7 Sécurité
		25					
		21 Voirie nationale	22 Voirie régionale	23 Voirie départementale	24 Voirie communale	25 Sécurité routière	
<b>DEPENSES</b>		<b>0,00</b>	<b>0,00</b>	<b>0,00</b>	<b>0,00</b>	<b>0,00</b>	<b>0,00</b>
606	Achats non stockés de matières	0,00	0,00	0,00	0,00	0,00	0,00
611	Contrats de prestations de services	0,00	0,00	0,00	0,00	0,00	0,00
612	Redevances de crédit-bail	0,00	0,00	0,00	0,00	0,00	0,00
613	Locations	0,00	0,00	0,00	0,00	0,00	0,00
614	Charges locatives et de copropriété	0,00	0,00	0,00	0,00	0,00	0,00
615	Entretien et réparations	0,00	0,00	0,00	0,00	0,00	0,00
617	Etudes et recherches	0,00	0,00	0,00	0,00	0,00	0,00
618	Divers	0,00	0,00	0,00	0,00	0,00	0,00
622	Rémunérations intermédiaires, honoraires	0,00	0,00	0,00	0,00	0,00	0,00
623	Publicité, publicat*, relations publique	0,00	0,00	0,00	0,00	0,00	0,00
624	Transports biens, transports collectifs	0,00	0,00	0,00	0,00	0,00	0,00
625	Déplacements et missions	0,00	0,00	0,00	0,00	0,00	0,00
626	Frais postaux et frais télécommunicat*	0,00	0,00	0,00	0,00	0,00	0,00
627	Services bancaires et assimilés	0,00	0,00	0,00	0,00	0,00	0,00
628	Divers	0,00	0,00	0,00	0,00	0,00	0,00
633	Impôts, taxes, versements (autre orga.)	0,00	0,00	0,00	0,00	0,00	0,00
635	Autres impôts, taxes (Admin Impôts)	0,00	0,00	0,00	0,00	0,00	0,00
637	Autres impôts, taxes (autres organismes)	0,00	0,00	0,00	0,00	0,00	0,00
641	Rémunérations du personnel	0,00	0,00	0,00	0,00	0,00	0,00
645	Charges sécurité sociale et prévoyance	0,00	0,00	0,00	0,00	0,00	0,00
647	Autres charges sociales	0,00	0,00	0,00	0,00	0,00	0,00
648	Autres charges de personnel	0,00	0,00	0,00	0,00	0,00	0,00
655	Contributions obligatoires	0,00	0,00	0,00	0,00	0,00	0,00
656	Participations	0,00	0,00	0,00	0,00	0,00	0,00
657	Subventions de fonctionnement versées	0,00	0,00	0,00	0,00	0,00	0,00
658	Charges diverses de gestion courante	0,00	0,00	0,00	0,00	0,00	0,00
671	Charges exceptionnelles opérat* gestion	0,00	0,00	0,00	0,00	0,00	0,00

Article / compte par nature (1)	Libellé	2 Routes et voiries						7 Sécurité
		21						
		21 Voirie nationale	22 Voirie régionale	23 Voirie départementale	24 Voirie communale	25 Sécurité routière	28 Autres liaisons	
673	Titres annulés sur exercices antérieurs	0,00	0,00	0,00	0,00	0,00	0,00	0,00
678	Autres charges exceptionnelles	0,00	0,00	0,00	0,00	0,00	0,00	0,00
	<b>RECETTES</b>	<b>0,00</b>	<b>0,00</b>	<b>0,00</b>	<b>0,00</b>	<b>0,00</b>	<b>0,00</b>	<b>0,00</b>
629	RRR obtenus / autres services extérieurs	0,00	0,00	0,00	0,00	0,00	0,00	0,00
706	Prestations de services	0,00	0,00	0,00	0,00	0,00	0,00	0,00
708	Autres produits	0,00	0,00	0,00	0,00	0,00	0,00	0,00
746	Dotation générale de décentralisation	0,00	0,00	0,00	0,00	0,00	0,00	0,00
747	Participations	0,00	0,00	0,00	0,00	0,00	0,00	0,00
757	Redevances versées fermiers, conces.	0,00	0,00	0,00	0,00	0,00	0,00	0,00
758	Produits divers de gestion courante	0,00	0,00	0,00	0,00	0,00	0,00	0,00
771	Produits exception. / opérations gestion	0,00	0,00	0,00	0,00	0,00	0,00	0,00
773	Mandats annulés (exercices antérieurs)	0,00	0,00	0,00	0,00	0,00	0,00	0,00
778	Autres produits exceptionnels	0,00	0,00	0,00	0,00	0,00	0,00	0,00

<b>IV – PRESENTATION CROISEE</b>	<b>IV</b>
<b>SECTION DE FONCTIONNEMENT – 93 OPERATIONS VENTILEES</b>	<b>A/938</b>
<b>Détail par articles</b>	

## CHAPITRE 938 – Transports (suite 2)

Article / compte par nature (1)	Libellé	8 Autres transports						TOTAL DU CHAPITRE	
		81 Transports aériens	82 Transports maritimes	83 Transports fluviaux	84 Transports ferroviaires de marchandises	85 Liaisons multimodales	86 Infrastructures portuaires et aéroport.		88 Autres
<b>DEPENSES</b>		<b>830 000,00</b>	<b>0,00</b>	<b>30 000,00</b>	<b>0,00</b>	<b>1 292 116,05</b>	<b>2 485 000,00</b>	<b>0,00</b>	<b>728 511 729,00</b>
606	Achats non stockés de matières	0,00	0,00	0,00	0,00	0,00	0,00	0,00	32 000,00
611	Contrats de prestations de services	0,00	0,00	30 000,00	0,00	1 292 116,05	0,00	0,00	2 747 483,61
612	Redevances de crédit-bail	0,00	0,00	0,00	0,00	0,00	0,00	0,00	6 018 000,00
613	Locations	0,00	0,00	0,00	0,00	0,00	0,00	0,00	0,00
614	Charges locatives et de copropriété	0,00	0,00	0,00	0,00	0,00	0,00	0,00	70,92
615	Entretien et réparations	0,00	0,00	0,00	0,00	0,00	0,00	0,00	601 771,64
617	Etudes et recherches	0,00	0,00	0,00	0,00	0,00	0,00	0,00	154 750,00
618	Divers	0,00	0,00	0,00	0,00	0,00	0,00	0,00	46 463,95
622	Rémunérations intermédiaires, honoraires	0,00	0,00	0,00	0,00	0,00	0,00	0,00	200 074,40
623	Publicité, publicat*, relations publique	0,00	0,00	0,00	0,00	0,00	0,00	0,00	228 808,18
624	Transports biens, transports collectifs	0,00	0,00	0,00	0,00	0,00	0,00	0,00	236 727 266,51
625	Déplacements et missions	0,00	0,00	0,00	0,00	0,00	0,00	0,00	5 000,00
626	Frais postaux et frais télécommunicat*	0,00	0,00	0,00	0,00	0,00	0,00	0,00	117 309,52
627	Services bancaires et assimilés	0,00	0,00	0,00	0,00	0,00	0,00	0,00	23 588,08
628	Divers	0,00	0,00	0,00	0,00	0,00	0,00	0,00	694 104,00
633	Impôts, taxes, versements (autre orga.)	0,00	0,00	0,00	0,00	0,00	0,00	0,00	0,00
635	Autres impôts, taxes (Admin Impôts)	0,00	0,00	0,00	0,00	0,00	255 000,00	0,00	255 000,00
637	Autres impôts, taxes (autres organismes)	0,00	0,00	0,00	0,00	0,00	0,00	0,00	0,00
641	Rémunérations du personnel	0,00	0,00	0,00	0,00	0,00	0,00	0,00	5 500 000,00
645	Charges sécurité sociale et prévoyance	0,00	0,00	0,00	0,00	0,00	0,00	0,00	0,00
647	Autres charges sociales	0,00	0,00	0,00	0,00	0,00	0,00	0,00	103 500,00
648	Autres charges de personnel	0,00	0,00	0,00	0,00	0,00	0,00	0,00	42 500,00
655	Contributions obligatoires	0,00	0,00	0,00	0,00	0,00	0,00	0,00	6 350,00
656	Participations	0,00	0,00	0,00	0,00	0,00	0,00	0,00	465 486 105,99
657	Subventions de fonctionnement versées	830 000,00	0,00	0,00	0,00	0,00	2 230 000,00	0,00	7 815 482,64

Article / compte par nature (1)	Libellé	8 Autres transports						TOTAL DU CHAPITRE
		81 Transports aériens	82 Transports maritimes	83 Transports fluviaux	84 Transports ferroviaires de marchandises	85 Liaisons multimodales	86 Infrastructures portuaires et aéroport.	
658	Charges diverses de gestion courante	0,00	0,00	0,00	0,00	0,00	0,00	11 500,00
671	Charges exceptionnelles opérat° gestion	0,00	0,00	0,00	0,00	0,00	0,00	17 327,08
673	Titres annulés sur exercices antérieurs	0,00	0,00	0,00	0,00	0,00	0,00	71 758,81
678	Autres charges exceptionnelles	0,00	0,00	0,00	0,00	0,00	0,00	1 605 513,67
<b>RECETTES</b>		<b>0,00</b>	<b>0,00</b>	<b>0,00</b>	<b>0,00</b>	<b>0,00</b>	<b>0,00</b>	<b>39 600 546,00</b>
629	RRR obtenus / autres services extérieurs	0,00	0,00	0,00	0,00	0,00	0,00	0,00
706	Prestations de services	0,00	0,00	0,00	0,00	0,00	0,00	5 445 302,00
708	Autres produits	0,00	0,00	0,00	0,00	0,00	0,00	7 49 500,00
746	Dotation générale de décentralisation	0,00	0,00	0,00	0,00	0,00	0,00	0,00
747	Participations	0,00	0,00	0,00	0,00	0,00	0,00	23 390 072,00
757	Redevances versées fermiers, conces.	0,00	0,00	0,00	0,00	0,00	0,00	0,00
758	Produits divers de gestion courante	0,00	0,00	0,00	0,00	0,00	0,00	0,00
771	Produits exception. / opérations gestion	0,00	0,00	0,00	0,00	0,00	0,00	6 018 000,00
773	Mandats annulés (exercices antérieurs)	0,00	0,00	0,00	0,00	0,00	0,00	2 022 172,00
778	Autres produits exceptionnels	0,00	0,00	0,00	0,00	0,00	0,00	1 975 500,00

(1) Détailler les comptes à trois chiffres.



<b>IV – PRESENTATION CROISEE</b>		<b>IV</b>
<b>SECTION DE FONCTIONNEMENT – 93 OPERATIONS VENTILEES</b>		<b>A/939</b>
<b>Détail par articles</b>		

**CHAPITRE 939 – Action économique**

Article / compte par nature (1)	Libellé	0 Services communs	1 Interventions économiques transversales	2 Recherche et innovation	3 Agriculture, pêche, agro-industrie	4 Industrie, artisanat, commerce et autres	5 Tourisme et thermalisme	TOTAL DU CHAPITRE
<b>DEPENSES</b>		<b>0,00</b>	<b>4 265 000,00</b>	<b>18 072 425,00</b>	<b>7 173 650,00</b>	<b>25 783 774,00</b>	<b>14 729 242,00</b>	<b>70 024 091,00</b>
606	Achats non stockés de matières	0,00	0,00	0,00	0,00	0,00	101 400,00	101 400,00
611	Contrats de prestations de services	0,00	0,00	0,00	0,00	0,00	54 150,00	54 150,00
613	Locations	0,00	0,00	0,00	0,00	0,00	10 000,00	10 000,00
615	Entretien et réparations	0,00	0,00	0,00	65 722,00	0,00	185 743,40	251 465,40
617	Etudes et recherches	0,00	0,00	0,00	23 761,00	0,00	67 287,00	91 048,00
618	Divers	0,00	0,00	0,00	0,00	0,00	1 000,00	1 000,00
622	Rémunérations intermédiaires, honoraires	0,00	0,00	0,00	138 047,87	0,00	0,00	138 047,87
623	Publicité, publicat°, relations publique	0,00	0,00	0,00	2 716 800,00	0,00	243 926,91	2 960 726,91
628	Divers	0,00	0,00	0,00	0,00	0,00	205 457,69	205 457,69
635	Autres impôts, taxes (Admin Impôts)	0,00	0,00	0,00	70 000,00	0,00	29 800,00	99 800,00
637	Autres impôts, taxes (autres organismes)	0,00	0,00	0,00	4 000,00	0,00	0,00	4 000,00
651	Aides à la personne	0,00	0,00	0,00	0,00	0,00	0,00	0,00
656	Participations	0,00	0,00	0,00	0,00	0,00	1 653 300,00	1 653 300,00
657	Subventions de fonctionnement versées	0,00	4 265 000,00	18 072 425,00	4 155 319,13	25 783 774,00	12 177 177,00	64 453 695,13
671	Charges exceptionnelles opérat° gestion	0,00	0,00	0,00	0,00	0,00	0,00	0,00
<b>RECETTES</b>		<b>0,00</b>	<b>0,00</b>	<b>0,00</b>	<b>80 000,00</b>	<b>0,00</b>	<b>348 521,00</b>	<b>428 521,00</b>
702	Ventes de récoltes et produits forestier	0,00	0,00	0,00	80 000,00	0,00	0,00	80 000,00
703	Redevances utilisation du domaine	0,00	0,00	0,00	0,00	0,00	120 001,00	120 001,00
708	Autres produits	0,00	0,00	0,00	0,00	0,00	3 000,00	3 000,00
747	Participations	0,00	0,00	0,00	0,00	0,00	0,00	0,00
752	Revenus des immeubles	0,00	0,00	0,00	0,00	0,00	225 520,00	225 520,00

(1) Détailler les comptes à trois chiffres.

## IV – ANNEXES

IV

## ELEMENTS DU BILAN – ETAT DE LA DETTE – DETAIL DES CREDITS DE TRESORERIE

B1.1

## B1.1 – DETAIL DES CREDITS DE TRESORERIE (1)

Nature (Pour chaque ligne, indiquer le numéro de contrat)	Date de la décision de réaliser la ligne de trésorerie (2)	Montant maximum autorisé au 01/01/N	Montant des tirages N-1	Montant des remboursements N-1		Encours restant dû au 01/01/N
				Intérêts (3)	Remboursement du tirage	
<b>5191 Avances du Trésor</b>						
<b>5192 Avances de trésorerie</b>						
<b>51931 Lignes de trésorerie</b>						
Ligne de Trésorerie	20/10/2017	500 000 000,00	0,00	0,00	0,00	0,00
<b>51932 Lignes de trésorerie liées à un emprunt</b>						
CA194	02/11/2005	18 750 000,00	0,00	0,00	0,00	18 750 000,00
CA214	09/03/2006	4 000 000,00	4 000 000,00	0,00	4 000 000,00	4 000 000,00
CA212	09/03/2006	8 000 000,00	8 000 000,00	0,00	8 000 000,00	8 000 000,00
<b>5194 Billets de trésorerie</b>						
<b>5198 Autres crédits de trésorerie</b>						
<b>519 Crédits de trésorerie (Total)</b>		<b>530 750 000,00</b>	<b>12 000 000,00</b>	<b>0,00</b>	<b>12 000 000,00</b>	<b>30 750 000,00</b>

(1) Circulaire n° NOR : INTB8900071C du 22/02/1989.

(2) Indiquer la date de la délibération de l'assemblée autorisant la ligne de trésorerie ou la date de la décision de l'ordonnateur de réaliser la ligne de trésorerie sur la base d'un montant maximum autorisé par l'organe délibérant (article M. 4221-5 du CGCT).

(3) Il s'agit des intérêts comptabilisés au compte 6615, sauf pour les emprunts assortis d'une option de tirage sur ligne de trésorerie pour lesquels les intérêts sont comptabilisés au compte 66111 et sauf pour les billets de trésorerie pour lesquels les intérêts sont comptabilisés au compte 6618.

## IV – ANNEXES

## IV

## ELEMENTS DU BILAN – ETAT DE LA DETTE – REPARTITION PAR NATURE DE DETTE

## B1.2

## B1.2 – REPARTITION PAR NATURE DE DETTE (hors 16449 et 166)

Nature (Pour chaque ligne, indiquer le numéro de contrat)	Emprunts et dettes à l'origine du contrat											Catégorie d'emprunt (8)		
	Organisme prêteur ou chef de file	Date de signature	Date d'émission ou date de mobilisation (1)	Date du premier remboursement	Nominal (2)	Type de taux d'intérêt (3)	Index (4)	Taux initial		Devise	Périodicité des remboursements (6)		Profil d'amortissement (7)	Possibilité de remboursement anticipé O/N
								Niveau de taux (5)	Taux actuariel					
<b>163 Emprunts obligataires (Total)</b>					<b>79 700 000,00</b>									
1.12.06 Obligataire groupé	NATIXIS CA CIB HSBC	24/10/2012	07/11/2012	07/11/2022	24 700 000,00	F	FIXE		4,300	Eur	X	F	N	
CA221	NATIXIS	26/03/2012	29/03/2012	26/03/2022	25 000 000,00	F	FIXE		3,750	Eur	X	F	N	
CA227	NATIXIS	03/04/2013	03/04/2013	06/04/2021	15 000 000,00	F	FIXE		2,280	Eur	X	F	N	
CA228	NATIXIS	03/04/2013	03/04/2013	03/04/2023	15 000 000,00	F	FIXE		2,790	Eur	X	F	N	
<b>164 Emprunts auprès des établissements financiers (Total)</b>					<b>3 129 792 599,84</b>									
1641 Emprunts en euros (total)					3 050 292 599,84									
1.03.01 TGV Est - Versement 1	BANQUE EUROPEENNE D'INVESTISSEMENT	07/12/2001	26/02/2003	26/02/2004	20 000 000,00	F	FIXE		4,610	Eur	A	C	O	
1.03.02 TGV Est - Versement 2	BANQUE EUROPEENNE D'INVESTISSEMENT	07/12/2001	15/12/2003	15/12/2004	15 000 000,00	F	FIXE		4,019	Eur	A	C	O	
1.04.03 TGV Est - Versement 3	BANQUE EUROPEENNE D'INVESTISSEMENT	07/12/2001	06/07/2004	15/06/2005	30 000 000,00	F	FIXE		4,018	Eur	A	C	O	
1.05.01 TGV Est - Versement 4	BANQUE EUROPEENNE D'INVESTISSEMENT	07/12/2001	14/01/2005	15/12/2005	35 000 000,00	F	FIXE		4,022	Eur	A	C	O	
1.05.02 TGV Est	CALYON	01/08/2005	30/09/2005	30/06/2006	20 000 000,00	F	FIXE		3,835	Eur	T	C	O	
1.05.03 TGV Est	CALYON	01/08/2005	30/09/2005	30/06/2006	20 000 000,00	F	FIXE		3,835	Eur	T	C	O	
1.05.04 TGV Est	CALYON	01/08/2005	30/09/2005	30/09/2006	30 000 000,00	F	FIXE		3,520	Eur	A	C	O	
1.05.05 Matériel roulant N°5	SOCIETE GENERALE	01/08/2005	02/12/2005	02/03/2006	10 000 000,00	F	FIXE		3,700	Eur	T	C	O	
1.05.06 Matériel roulant N°3	SOCIETE GENERALE	01/08/2005	23/12/2005	23/03/2006	15 000 000,00	F	FIXE		3,700	Eur	T	C	O	
1.06.01 Matériel roulant N°4	SOCIETE GENERALE	01/08/2005	25/04/2006	25/07/2006	20 000 000,00	F	FIXE		3,960	Eur	T	P	O	
1.06.02 Matériel roulant N°3	SOCIETE GENERALE	01/08/2005	25/04/2006	25/07/2006	15 000 000,00	F	FIXE		3,960	Eur	T	P	O	
1.06.03 Investissements N°6	SOCIETE GENERALE	01/08/2005	25/04/2006	25/07/2006	10 000 000,00	F	FIXE		3,750	Eur	T	P	O	
1.06.04 Matériel roulant N°3	CREDIT FONCIER	10/10/2006	31/10/2006	31/01/2007	90 000 000,00	F	FIXE		4,125	Eur	T	P	O	
1.06.07 TGV Est Lot N°1	DEXIA	19/10/2006	20/12/2006	01/04/2007	10 000 000,00	F	FIXE		3,680	Eur	T	P	O	
1.07.01 TGV Est Lot N°1	SFIL CAFFIL	19/10/2006	31/12/2007	01/04/2008	20 000 000,00	C	TAUX STRUCTURES		4,150	Eur	T	P	O	
1.07.02 Investissements Lot 4	SFIL CAFFIL	19/10/2006	31/12/2007	01/05/2008	20 000 000,00	C	TAUX STRUCTURES		4,110	Eur	T	P	O	
1.08.01 Investissements	SOCIETE GENERALE	15/12/2006	01/07/2008	01/10/2008	40 000 000,00	V	TAG 3M +0,02 %		1,800	Eur	T	C	O	

Région Grand Est - Budget principal - BP - 2020

Nature (Pour chaque ligne, indiquer le numéro de contrat)	Emprunts et dettes à l'origine du contrat													
	Organisme prêteur ou chef de file	Date de signature	Date d'émission ou date de mobilisation (1)	Date du premier remboursement	Nominal (2)	Type de taux d'intérêt (3)	Index (4)	Taux initial		Devise	Périodicité des remboursements (6)	Profil d'amortissement (7)	Possibilité de remboursement anticipé O/N	Catégorie d'emprunt (8)
								Niveau de taux (5)	Taux actuariel					
1.08.03 Investissements	DEXIA	19/10/2006	28/11/2008	01/03/2009	18 571 428,50	V	EUR 3M +0,014 %	4,050	4,080	Eur	T	C	O	A-1
1.08.05 Matériel roulant	CREDIT FONCIER	28/11/2008	19/12/2008	19/03/2009	40 000 000,00	V	EUR 3M +0,85 %	2,710	2,710	Eur	T	P	O	A-1
1.09.05 Investissements 2009	CAISSE D'EPARGNE	10/12/2009	16/12/2009	25/03/2010	40 000 000,00	V	EUR 3M +0,47 %	2,860	1,950	Eur	T	P	O	A-1
1.09.06 Investissements 2009	SOCIETE GENERALE	15/12/2009	22/12/2009	22/03/2010	50 000 000,00	V	EUR 3M +0,46 %	2,650	2,000	Eur	T	P	O	A-1
1.09.07 Investissements 2009	BNP PARIBAS	18/12/2009	28/12/2009	28/03/2010	50 000 000,00	V	EUR 3M +0,43 %	1,850	1,850	Eur	T	P	O	A-1
1.10.04 Investissements 2010	CREDIT MUTUEL	22/12/2010	28/12/2010	31/03/2011	40 000 000,00	V	EUR 3M +0,80 %	2,120	2,120	Eur	T	P	O	A-1
1.10.05 Investissements 2010	CREDIT FONCIER	03/12/2010	20/12/2010	25/03/2011	30 000 000,00	F	FIXE	3,620	3,670	Eur	T	P	O	A-1
1.10.06 Investissements 2010	CREDIT AGRICOLE	16/12/2010	28/12/2010	28/03/2011	10 000 000,00	V	EUR 3M +0,53 %	2,830	2,220	Eur	T	P	O	A-1
1.10.07 Investissements 2010	SOCIETE GENERALE	20/12/2010	29/12/2010	31/03/2011	6 000 000,00	V	EUR 1M +0,95 %	2,980	2,250	Eur	T	C	O	A-1
1.11.01 Investissements 2011	DEXIA	14/06/2011	24/06/2011	01/11/2011	20 000 000,00	V	TAG 3M +1,06 %	3,360	3,360	Eur	T	C	O	A-1
1.11.02 Investissements 2011	BNP PARIBAS	21/06/2011	01/07/2011	01/08/2011	20 000 000,00	V	EUR 3M +0,74 %	2,850	2,240	Eur	T	C	O	A-1
1.11.03 Investissements 2011	SAAR LB	25/11/2011	06/12/2011	06/06/2012	25 000 000,00	F	FIXE	4,098	4,140	Eur	S	C	O	A-1
1.12.01 Investissements 2012	CREDIT MUTUEL	15/11/2011	31/01/2012	30/04/2012	10 000 000,00	V	EUR 3M +1,50 %	2,490	2,490	Eur	T	P	O	A-1
1.12.02 Investissements 2012	CAISSE DES DEPOTS ET CONSIGNATIONS	27/12/2011	30/04/2012	01/01/2013	10 000 000,00	F	FIXE	4,510	4,728	Eur	A	P	O	A-1
1.12.03 Investissements 2012	CREDIT MUTUEL	23/12/2011	30/04/2012	30/06/2012	15 000 000,00	F	FIXE	4,460	4,532	Eur	T	P	O	A-1
1.12.05 Investissements 2012	CAISSE D'EPARGNE	23/05/2012	05/06/2012	05/09/2012	3 000 000,00	F	FIXE	4,000	4,058	Eur	T	P	O	A-1
1.13.01 TGV Est Phase 2-Vers 1	BANQUE EUROPEENNE D'INVESTISSEMENT	04/12/2012	25/07/2013	25/01/2014	40 000 000,00	F	FIXE	2,935	2,954	Eur	S	C	O	A-1
1.13.02 TGV Est Phase 2-Vers 2	BANQUE EUROPEENNE D'INVESTISSEMENT	04/12/2012	02/12/2013	02/03/2014	20 000 000,00	F	FIXE	3,101	3,135	Eur	T	P	O	A-1
1.13.03 Investissements	SFIL CAFFIL	20/12/2013	27/12/2013	27/03/2014	5 000 000,00	V	EUR 3M +1,24 %	1,550	1,550	Eur	T	P	O	A-1
1.13.04 Investissements	CREDIT COOPERATIF	20/12/2013	27/12/2013	27/03/2014	5 000 000,00	V	LIVRET A +0,75 %	2,000	2,030	Eur	T	P	O	A-1
1.14.01 Investissements	CREDIT FONCIER	03/02/2014	25/04/2014	25/07/2014	25 000 000,00	F	FIXE	3,240	3,250	Eur	T	P	O	A-1
1.14.02 TER-Vers 1	BANQUE EUROPEENNE D'INVESTISSEMENT	23/04/2014	20/08/2014	20/02/2015	20 000 000,00	V	EUR 6M +0,49 %	0,700	0,700	Eur	S	C	O	A-1
1.14.03 LGV-Vers 1	BANQUE EUROPEENNE D'INVESTISSEMENT	10/06/2013	26/11/2014	26/05/2015	20 000 000,00	V	EUR 6M +0,412 %	0,622	0,700	Eur	S	C	O	A-1
1.14.04 Universités - Vers 1	CAISSE DES DEPOTS ET CONSIGNATIONS	20/06/2013	08/12/2014	08/03/2015	5 000 000,00	F	FIXE	2,950	2,950	Eur	T	P	O	A-1
1.15.01 Investissements	SFIL CAFFIL	18/03/2015	01/04/2015	01/07/2015	3 817 187,94	V	EUR 3M +0,87 %	0,980	0,980	Eur	T	P	O	A-1
1.15.02 LGV-Vers 2	BANQUE EUROPEENNE D'INVESTISSEMENT	10/06/2013	29/05/2015	29/05/2016	20 000 000,00	F	FIXE	1,444	1,444	Eur	A	C	O	A-1
1.15.03 Universités - Vers 2	CAISSE DES DEPOTS ET CONSIGNATIONS	20/06/2013	18/11/2015	18/11/2016	9 600 000,00	V	LIVRET A +1,00 %	1,750	2,980	Eur	A	P	O	A-1
1.15.04 LGV-Vers 3	BANQUE EUROPEENNE D'INVESTISSEMENT	10/06/2013	24/11/2015	24/05/2016	20 000 000,00	F	FIXE	1,676	3,444	Eur	S	C	O	A-1

Région Grand Est - Budget principal - BP - 2020

Emprunts et dettes à l'origine du contrat														
Nature (Pour chaque ligne, indiquer le numéro de contrat)	Organisme prêteur ou chef de file	Date de signature	Date d'émission ou date de mobilisation (1)	Date du premier remboursement	Nominal (2)	Type de taux d'intérêt (3)	Index (4)	Taux initial		Devise	Périodicité des remboursements (6)	Profil d'amortissement (7)	Possibilité de remboursement anticipé O/N	Catégorie d'emprunt (8)
								Niveau de taux (5)	Taux actuariel					
16.01 Universités - Vers 3	CAISSE DES DEPOTS ET CONSIGNATIONS	20/06/2013	20/06/2016	01/06/2017	10 167 000,00	V	LIVRET A +1,00 %	1,750	2,980	Eur	A	C	O	A-1
16.02 Infrastructures Transport	CAISSE DES DEPOTS ET CONSIGNATIONS	20/06/2013	20/06/2016	01/06/2017	9 050 000,00	V	LIVRET A +1,00 %	1,750	2,980	Eur	A	C	O	A-1
16.03 Investissements 2016	CREDIT AGRICOLE	04/01/2006	15/11/2016	15/05/2024	13 820 915,00	V	EUR 6M +0,02 %	0,350	0,870	Eur	A	X	O	A-1
16.04 TER-Vers 2	BANQUE EUROPEENNE D'INVESTISSEMENT	23/04/2014	28/11/2016	28/05/2017	17 500 000,00	F	FIXE	0,943	0,943	Eur	S	C	O	A-1
16.05 E420 Rocroi Charleville	BANQUE EUROPEENNE D'INVESTISSEMENT	15/05/2014	05/12/2016	05/06/2017	37 000 000,00	F	FIXE	0,946	0,946	Eur	S	C	O	A-1
16.06 Lycées	BANQUE EUROPEENNE D'INVESTISSEMENT	21/05/2015	12/12/2016	12/12/2017	20 000 000,00	F	FIXE	0,957	0,957	Eur	A	C	O	A-1
16.07 Investissements	SFIL CAFFIL	02/12/2016	20/12/2016	01/06/2017	50 000 000,00	V	EUR 3M +0,53 %	0,550	0,530	Eur	T	P	O	A-1
16.08 Investissements	CAISSE D'EPARGNE ALSACE	09/12/2016	20/12/2016	31/05/2017	30 000 000,00	F	FIXE	0,890	0,890	Eur	T	C	O	A-1
16.09 PCV 0%	CAISSE DES DEPOTS ET CONSIGNATIONS	15/12/2016	30/12/2016	13/12/2017	3 996 094,00	F	FIXE	0,000	0,000	Eur	A	C	O	A-1
17.01 Investissements	CAISSE D'EPARGNE	02/12/2016	06/02/2017	05/05/2017	40 000 000,00	F	FIXE	0,890	0,890	Eur	T	C	O	A-1
17.02 Investissements	CREDIT AGRICOLE	04/12/2003	20/03/2017	01/12/2017	26 711 411,73	V	EUR 3M +0,03 %	0,300	0,500	Eur	A	X	O	A-1
17.03 PCV 0%	CAISSE DES DEPOTS ET CONSIGNATIONS	15/12/2016	01/09/2017	01/09/2018	20 217 000,00	F	FIXE	0,000	0,000	Eur	A	C	O	A-1
17.04 Lycées	BANQUE EUROPEENNE D'INVESTISSEMENT	08/12/2016	6/12/2017	06/03/2018	40 000 000,00	F	FIXE	0,934	0,934	Eur	T	C	O	A-1
18.01 Investissements	CAISSE D'EPARGNE ALSACE	27/11/2017	20/12/2017	30/09/2018	10 000 000,00	F	FIXE	1,210	1,210	Eur	S	C	O	A-1
18.02 Investissements	CAISSE D'EPARGNE	27/11/2017	05/04/2018	05/10/2018	10 000 000,00	F	FIXE	1,210	1,210	Eur	S	C	O	A-1
18.03 Investissements	CREDIT MUTUEL	14/12/2017	31/01/2018	31/01/2019	30 000 000,00	F	FIXE	1,110	1,110	Eur	A	C	O	A-1
18.04 Investissements	CREDIT COOPERATIF	09/01/2018	03/04/2018	03/04/2019	10 000 000,00	F	FIXE	1,000	1,000	Eur	A	P	O	A-1
18.05 PCV 0%	CAISSE DES DEPOTS ET CONSIGNATIONS	14/05/2018	27/09/2018	01/10/2019	6 198 750,67	F	FIXE	0,000	0,000	Eur	A	P	O	A-1
18.06 Lycées	CAISSE DES DEPOTS ET CONSIGNATIONS	28/08/2014	31/10/2018	01/01/2019	21 000 000,00	V	LIVRET A +0,75 %	1,500	1,500	Eur	T	P	O	A-1
18.07 Alsace THD	BANQUE EUROPEENNE D'INVESTISSEMENT	03/04/2018	05/11/2018	05/02/2019	40 000 000,00	F	FIXE	1,467	1,467	Eur	T	P	O	A-1
18.08 Investissements	ARKEA	20/11/2018	21/12/2018	28/02/2019	40 000 000,00	F	FIXE	1,580	1,580	Eur	T	P	O	A-1
18.09 Alsace THD	CAISSE D'EPARGNE GRAND EST	19/12/2018	27/12/2018	30/07/2019	18 000 000,00	F	FIXE	1,490	1,490	Eur	A	P	O	A-1
19.01 Investissements	CREDIT MUTUEL	10/12/2018	31/01/2019	31/03/2019	10 000 000,00	F	FIXE	1,180	1,180	Eur	T	P	O	A-1
19.02 Investissements	PBB	27/11/2018	15/01/2019	15/04/2019	40 000 000,00	F	FIXE	1,480	1,480	Eur	T	C	O	A-1
19.03 Investissements	CREDIT COOPERATIF	09/01/2019	11/03/2019	15/04/2020	10 000 000,00	F	FIXE	1,200	1,200	Eur	A	P	O	A-1

Région Grand Est - Budget principal - BP - 2020

Nature (Pour chaque ligne, indiquer le numéro de contrat)	Emprunts et dettes à l'origine du contrat													
	Organisme prêteur ou chef de file	Date de signature	Date d'émission ou date de mobilisation (1)	Date du premier remboursement	Nominal (2)	Type de taux d'intérêt (3)	Index (4)	Taux initial		Devise	Périodicité des remboursements (6)	Profil d'amortissement (7)	Possibilité de remboursement anticipé O/N	Catégorie d'emprunt (8)
								Niveau de taux (5)	Taux actuariel					
19.04 Alsace THD	BANQUE EUROPEENNE D'INVESTISSEMENT	03/04/2018	06/05/2019	06/05/2020	50 000 000,00	F	FIXE	1,061	1,061	Eur	A	C	O	A-1
19.05 Investissements	LA BANQUE POSTALE	09/07/2019	16/08/2019	01/09/2020	10 000 000,00	F	FIXE	0,630	0,630	Eur	A	C	O	A-1
19.06 Investissements	LA BANQUE POSTALE	09/07/2019	16/08/2019	01/03/2020	10 000 000,00	F	FIXE	0,610	0,610	Eur	S	C	O	A-1
19.07 Investissements	LA BANQUE POSTALE	09/07/2019	16/08/2019	01/09/2020	10 000 000,00	F	FIXE	0,830	0,830	Eur	A	C	O	A-1
19.08 Investissements	LA BANQUE POSTALE	09/07/2019	16/08/2019	01/03/2020	10 000 000,00	F	FIXE	0,820	0,820	Eur	S	C	O	A-1
19.09 Investissements	SOCIETE GENERALE	02/07/2019	02/09/2019	02/03/2020	15 000 000,00	F	FIXE	0,880	0,880	Eur	S	C	O	A-1
19.10 Investissements	SOCIETE GENERALE	02/07/2019	02/09/2019	02/03/2020	15 000 000,00	F	FIXE	0,910	0,910	Eur	S	C	O	A-1
A095	CAISSE DES DEPOTS ET CONSIGNATIONS	15/12/2000	15/12/2000	01/01/2002	7 000 000,00	V	LIVRET A +1,20 %	4,200	4,200	Eur	A	P	O	A-1
A100	CAISSE DES DEPOTS ET CONSIGNATIONS	17/12/2001	17/12/2001	01/01/2003	2 378 205,00	V	LIVRET A +1,20 %	4,200	4,200	Eur	A	X	O	A-1
A101	CAISSE DES DEPOTS ET CONSIGNATIONS	17/12/2001	20/12/2001	01/01/2003	580 831,00	V	LIVRET A +1,20 %	4,200	4,200	Eur	A	P	O	A-1
A102	CAISSE DES DEPOTS ET CONSIGNATIONS	17/12/2001	20/12/2001	01/01/2003	3 658 776,00	V	LIVRET A	3,000	3,000	Eur	A	P	O	A-1
A106	SOCIETE GENERALE	06/11/2002	15/12/2006	15/12/2007	10 000 000,00	C	Taux fixe 4,3% à barrière 6% sur EUR 3M	4,300	4,430	Eur	A	C	O	B-1
A107	CREDIT AGRICOLE	18/12/2002	15/12/2007	15/12/2008	10 000 000,00	C	(T4M(Préfixé)-Floor -0,07 sur T4M(Préfixé)) + 0,07	3,390	3,490	Eur	A	C	O	A-1
A108	CREDIT AGRICOLE	13/01/2003	18/12/2006	15/03/2007	10 000 000,00	C	(T4M(Préfixé)-Floor -0,07 sur T4M(Préfixé)) + 0,07	3,170	3,250	Eur	T	C	O	B-1
A111	CREDIT AGRICOLE	18/03/2003	15/12/2005	15/03/2006	15 000 000,00	C	(T4M(Préfixé)-Floor -0,07 sur T4M(Préfixé)) + 0,07	2,820	2,880	Eur	T	C	O	B-1
A115	SOCIETE GENERALE	17/07/2003	15/12/2005	15/03/2006	15 000 000,00	V	EUR 3M + (-0,01)	2,120	2,170	Eur	T	C	O	A-1
A120	CAISSE DES DEPOTS ET CONSIGNATIONS	03/08/2004	25/11/2004	01/01/2006	9 100 000,00	V	LEP + (-0,05)	3,200	3,200	Eur	A	P	O	A-1
A121	CREDIT FONCIER	20/12/2004	27/12/2004	01/01/2006	12 000 000,00	F	Taux fixe à 3,61 %	3,610	3,660	Eur	A	C	O	A-1
A122	CREDIT AGRICOLE	01/02/2005	21/02/2005	21/02/2006	15 000 000,00	F	Taux fixe à 3,515 %	3,520	3,570	Eur	A	C	O	A-1
A123	CAISSE DES DEPOTS ET CONSIGNATIONS	18/07/2005	09/12/2005	09/12/2006	23 000 000,00	F	Taux fixe à 3,5 %	3,500	3,500	Eur	A	C	O	A-1
A124	CREDIT AGRICOLE	22/12/2005	28/12/2005	28/03/2006	15 000 000,00	C	Taux fixe à 2,43 %	2,420	2,480	Eur	T	C	O	A-1

Nature (Pour chaque ligne, indiquer le numéro de contrat)	Emprunts et dettes à l'origine du contrat													
	Organisme prêteur ou chef de file	Date de signature	Date d'émission ou date de mobilisation (1)	Date du premier remboursement	Nominal (2)	Type de taux d'intérêt (3)	Index (4)	Taux initial		Devise	Périodicité des remboursements (6)	Profil d'amortissement (7)	Possibilité de remboursement anticipé O/N	Catégorie d'emprunt (8)
								Niveau de taux (5)	Taux actuariel					
A125	SOCIETE GENERALE	22/12/2005	28/12/2005	28/12/2006	15 000 000,00	C	(EUR 12M-0,125)-Floor à 3,2625 activant à 2 sur EUR 12M	2,730	2,770	Eur	A	C	O	B-1
A126	CREDIT FONCIER	19/12/2005	28/12/2005	01/03/2006	30 000 000,00	V	EUR 3M-Floor -0,0149 sur EUR 3M + 0,0149	2,510	2,580	Eur	T	C	O	A-1
A127	CAISSE DES DEPOTS ET CONSIGNATIONS	18/07/2005	28/12/2005	28/12/2006	2 348 950,00	F	Taux fixe à 3,3 %	3,300	3,300	Eur	A	C	O	A-1
A129	CAISSE DES DEPOTS ET CONSIGNATIONS	11/04/2006	20/04/2006	20/04/2007	30 000 000,00	V	LIVRET A + 1,12 %	3,420	3,420	Eur	A	C	O	A-1
A130	CAISSE DES DEPOTS ET CONSIGNATIONS	11/04/2006	26/04/2006	26/04/2007	20 000 000,00	F	Taux fixe à 4,14 %	4,140	4,140	Eur	A	C	O	A-1
A132	DEXIA	26/10/2006	27/12/2006	01/01/2008	10 000 000,00	V	(Eonia-Floor-0,019 sur Eonia) + 0,019	3,340	3,460	Eur	A	P	O	A-1
A133	CAISSE DES DEPOTS ET CONSIGNATIONS	18/07/2005	20/12/2006	20/12/2007	10 925 000,00	F	Taux fixe à 3,82 %	3,820	3,820	Eur	A	C	O	A-1
A135	CAISSE DES DEPOTS ET CONSIGNATIONS	11/04/2006	04/01/2007	04/01/2008	40 000 000,00	F	Taux fixe à 4,04 %	4,040	4,040	Eur	A	C	O	A-1
A136	BANQUE EUROPEENNE D'INVESTISSEMENT	04/12/2006	13/12/2007	13/12/2008	30 000 000,00	F	Taux fixe à 4,703 %	4,700	4,700	Eur	A	C	O	A-1
A137	BANQUE EUROPEENNE D'INVESTISSEMENT	04/12/2006	13/12/2007	15/12/2008	20 000 000,00	V	(EUR 3M-Floor 0,017 sur EUR 3M) + (-0,017)	4,910	5,080	Eur	A	C	O	A-1
A138	BANQUE EUROPEENNE D'INVESTISSEMENT	04/12/2006	13/12/2007	15/12/2008	50 000 000,00	V	(EUR 3M-Floor 0,017 sur EUR 3M) + (-0,017)	4,910	5,080	Eur	A	C	O	A-1
A139	CAISSE DES DEPOTS ET CONSIGNATIONS	18/07/2005	28/12/2007	28/12/2008	9 300 000,00	F	Taux fixe à 4,52 %	4,520	4,520	Eur	A	C	O	A-1
A140	CAISSE DES DEPOTS ET CONSIGNATIONS	11/04/2006	28/12/2007	28/12/2008	8 500 000,00	F	Taux fixe à 4,52 %	4,520	4,520	Eur	A	C	O	A-1
A141	CAISSE DES DEPOTS ET CONSIGNATIONS	18/07/2005	17/11/2008	17/11/2009	48 426 050,00	F	Taux fixe à 4,23 %	4,220	4,220	Eur	A	C	O	A-1
A142	CAISSE DES DEPOTS ET CONSIGNATIONS	11/04/2008	17/11/2008	17/11/2009	4 500 000,00	V	LIVRET A + 1,12 %	5,120	5,120	Eur	A	C	O	A-1
A143	CAISSE D'EPARGNE	10/12/2008	23/12/2008	25/01/2010	21 000 000,00	V	(EUR 3M-Floor -0,133 sur EUR 3M) + 0,133	4,010	4,130	Eur	T	C	O	A-1
A144	CAISSE D'EPARGNE	10/12/2008	19/10/2009	11/03/2010	35 540 000,00	V	EUR 3M + 0,133 %	0,850	0,860	Eur	T	C	O	A-1
A145	CAISSE DES DEPOTS ET CONSIGNATIONS	15/12/2009	22/12/2009	01/12/2010	10 300 000,00	V	LIVRET A + 1,00 %	2,250	2,250	Eur	A	C	O	A-1

Région Grand Est - Budget principal - BP - 2020

Nature (Pour chaque ligne, indiquer le numéro de contrat)	Emprunts et dettes à l'origine du contrat													
	Organisme prêteur ou chef de file	Date de signature	Date d'émission ou date de mobilisation (1)	Date du premier remboursement	Nominal (2)	Type de taux d'intérêt (3)	Index (4)	Taux initial		Devise	Périodicité des remboursements (6)	Profil d'amortissement (7)	Possibilité de remboursement anticipé O/N	Catégorie d'emprunt (8)
								Niveau de taux (5)	Taux actuariel					
A146	CAISSE DES DEPOTS ET CONSIGNATIONS	15/12/2009	22/12/2009	01/12/2010	47 790 000,00	F	Taux fixe à 3,88 %	3,880	3,880	Eur	A	C	O	A-1
A147	CREDIT AGRICOLE	16/07/2010	30/07/2010	01/07/2011	30 000 000,00	V	(EUR 12M-Floor -0,32 sur EUR 12M) + 0,32	1,730	1,760	Eur	A	C	O	A-1
A148	CREDIT AGRICOLE	15/10/2010	20/10/2010	20/01/2011	15 000 000,00	F	Taux fixe à 3,15 %	3,150	3,230	Eur	T	P	O	A-1
A149	CREDIT AGRICOLE	15/10/2010	05/01/2011	05/04/2011	15 000 000,00	F	Taux fixe à 3,19 %	3,190	3,280	Eur	T	P	O	A-1
A150	SFIL CAFFIL	08/11/2010	01/12/2010	01/03/2011	750 000,00	F	Taux fixe à 1,82 %	1,820	1,830	Eur	T	P	O	A-1
A151	CAISSE D'EPARGNE	07/12/2010	22/12/2010	30/04/2011	22 000 000,00	V	(EUR 3M-Floor -0,5 % sur EUR 3M) + 0,5 %	1,340	1,370	Eur	T	P	O	A-1
A152	BANQUE EUROPEENNE D'INVESTISSEMENT	05/12/2011	21/12/2011	21/12/2012	40 000 000,00	V	EUR 3M + 1,202 %	2,620	2,680	Eur	A	C	O	A-1
A153	CAISSE DES DEPOTS ET CONSIGNATIONS	09/12/2011	23/12/2011	01/12/2012	6 800 000,00	F	Taux fixe à 3,64 %	3,640	3,640	Eur	A	C	O	A-1
A154	CAISSE DES DEPOTS ET CONSIGNATIONS	09/12/2011	23/12/2011	01/12/2012	18 200 000,00	F	Taux fixe à 3,59 %	3,590	3,590	Eur	A	C	O	A-1
A155	BANQUE EUROPEENNE D'INVESTISSEMENT	16/04/2012	05/12/2012	05/12/2013	40 000 000,00	F	Taux fixe à 2,615 %	2,620	2,620	Eur	A	C	O	A-1
A156	CAISSE DES DEPOTS ET CONSIGNATIONS	09/12/2011	01/10/2012	01/10/2013	11 300 000,00	F	Taux fixe à 3,43 %	3,420	3,420	Eur	A	C	O	A-1
A157	BANQUE EUROPEENNE D'INVESTISSEMENT	26/03/2013	07/05/2013	07/05/2014	25 000 000,00	F	Taux fixe à 2,342 %	2,340	2,340	Eur	A	C	O	A-1
A158	BANQUE EUROPEENNE D'INVESTISSEMENT	26/03/2013	07/05/2013	07/05/2014	25 000 000,00	V	EUR 3M + 0,654 %	0,860	0,860	Eur	A	C	O	A-1
A159	BANQUE EUROPEENNE D'INVESTISSEMENT	12/12/2013	03/04/2014	07/04/2015	50 000 000,00	V	EUR 12M + 0,573 %	1,160	1,180	Eur	A	C	O	A-1
A160	BANQUE EUROPEENNE D'INVESTISSEMENT	12/12/2013	19/12/2014	21/12/2015	30 000 000,00	F	Taux fixe à 1,6 %	1,600	1,600	Eur	A	C	O	A-1
A161	BANQUE EUROPEENNE D'INVESTISSEMENT	12/12/2013	18/12/2015	18/02/2016	40 000 000,00	F	Taux fixe à 1,227 %	1,230	1,230	Eur	A	C	O	A-1
A162	CAISSE D'EPARGNE	04/11/2015	01/12/2015	01/12/2016	16 000 000,00	V	EUR 3M + 0,79 %	0,790	0,790	Eur	A	C	O	A-1
A163	CAISSE DES DEPOTS ET CONSIGNATIONS	12/05/2015	01/05/2016	01/05/2017	20 000 000,00	V	LIVRET A + 0,75 %	1,750	1,750	Eur	A	C	O	A-1
CA170	BANQUE EUROPEENNE D'INVESTISSEMENT	15/11/2001	01/12/2003	15/12/2004	30 000 000,00	V	EUR 3M	2,160	1,910	Eur	A	C	O	A-1
CA189	CREDIT AGRICOLE	04/12/2003	23/12/2005	23/12/2006	10 000 000,00	V	EUR 3M	3,130	2,240	Eur	A	X	O	A-1
CA190	DEXIA	15/12/2003	27/12/2005	01/12/2010	5 000 000,00	V	EUR 12M	3,850	3,070	Eur	A	X	O	A-1
CA191	CAISSE D'EPARGNE	09/12/2003	16/12/2005	01/09/2006	5 540 000,00	V	EUR 3M	2,580	2,360	Eur	A	X	O	A-1



Région Grand Est - Budget principal - BP - 2020

Nature (Pour chaque ligne, indiquer le numéro de contrat)	Emprunts et dettes à l'origine du contrat											Catégorie d'emprunt (8)		
	Organisme prêteur ou chef de file	Date de signature	Date d'émission ou date de mobilisation (1)	Date du premier remboursement	Nominal (2)	Type de taux d'intérêt (3)	Index (4)	Taux initial		Périodicité des remboursements (6)	Profil d'amortissement (7)		Possibilité de remboursement anticipé O/N	
								Niveau de taux (5)	Taux actuariel					
Devise	Devise	Devise	Devise	Devise	Devise	Devise	Devise	Devise	Devise	Devise	Devise	Devise		
CA192	CAISSE DES DEPOTS ET CONSIGNATIONS	29/11/2005	01/01/2006	01/06/2007	15 000 000,00	F	FIXE	3,940	3,830	S	X	O	Eur	A-1
CA196	CREDIT AGRICOLE	04/01/2006	02/08/2006	02/02/2007	10 000 000,00	C	FIXE	1,000	4,020	S	P	O	Eur	A-1
CA199	CAISSE DES DEPOTS ET CONSIGNATIONS	29/11/2005	14/12/2006	01/12/2007	10 000 000,00	F	FIXE	3,530	3,700	A	X	O	Eur	A-1
CA200	DEXIA	07/12/2006	26/12/2006	01/12/2007	10 000 000,00	F	FIXE	4,310	4,370	A	X	O	Eur	A-1
CA208	DEXIA	14/10/2005	30/06/2008	01/10/2008	10 000 000,00	V	TAG 3M	4,330	0,830	T	X	O	Eur	A-1
CA209	BANQUE DE FINANCEMENT ET DE TRESORERIE	08/08/2006	25/02/2008	15/06/2020	20 000 000,00	V	TAG 3M	4,030	1,120	T	X	O	Eur	A-1
CA216	CAISSE DES DEPOTS ET CONSIGNATIONS	29/11/2005	30/06/2010	01/07/2011	12 500 000,00	V	EUR 1M	0,650	0,940	A	X	O	Eur	A-1
CA217	DEXIA	23/11/2010	18/01/2011	02/05/2011	750 000,00	F	FIXE	1,850	1,860	T	P	O	Eur	A-1
CA219	BCME	06/12/2010	30/12/2011	30/03/2012	10 000 000,00	V	EUR 3M	1,370	1,240	T	C	O	Eur	A-1
CA222	CAISSE D'EPARGNE	17/12/2010	19/10/2012	19/10/2013	20 000 000,00	V	EUR 6M	0,410	1,160	A	P	O	Eur	A-1
CA223	CAISSE DES DEPOTS ET CONSIGNATIONS	17/02/2011	02/11/2012	01/02/2013	27 500 000,00	V	EUR 3M	0,210	1,920	T	C	O	Eur	A-1
CA224	BCME	15/12/2010	30/10/2012	30/01/2013	20 000 000,00	V	EUR 3M	0,210	1,230	T	C	O	Eur	A-1
CA225	CAISSE DES DEPOTS ET CONSIGNATIONS	17/02/2011	20/12/2012	01/05/2013	5 000 000,00	V	EUR 3M	0,190	1,840	T	C	O	Eur	A-1
CA229	CAISSE DES DEPOTS ET CONSIGNATIONS	17/02/2011	13/12/2015	01/12/2016	8 070 000,00	V	LIVRET A	0,750	1,980	A	X	O	Eur	A-1
CA230	CAISSE DES DEPOTS ET CONSIGNATIONS	17/02/2011	13/12/2015	01/12/2016	9 885 000,00	V	LIVRET A	0,750	2,000	A	X	O	Eur	A-1
CA231	BANQUE EUROPEENNE D'INVESTISSEMENT	01/11/2014	19/12/2014	01/02/2015	25 000 000,00	V	EUR 3M	0,090	1,260	T	X	O	Eur	A-1
CA232	BANQUE EUROPEENNE D'INVESTISSEMENT	01/11/2014	19/06/2015	01/08/2015	30 000 000,00	F	FIXE	1,600	1,600	A	X	O	Eur	A-1
CA233	CAISSE DES DEPOTS ET CONSIGNATIONS	19/01/2015	02/11/2015	01/06/2018	23 000 000,00	V	LIVRET A	1,600	1,590	T	C	O	Eur	A-1
CA234	CAISSE DES DEPOTS ET CONSIGNATIONS	19/01/2015	01/09/2016	01/06/2018	22 000 000,00	V	LIVRET A	1,600	1,590	T	C	O	Eur	A-1
CA235	BANQUE EUROPEENNE D'INVESTISSEMENT	21/05/2015	02/12/2015	01/09/2016	30 000 000,00	F	FIXE	1,430	1,430	A	X	O	Eur	A-1
1643 Emprunts en devises (total)					30 000 000,00									
A131	DEXIA	28/04/2006	02/05/2006	01/05/2007	20 000 000,00	C	3.0375 %	3,040	3,080	A	C	O	CHF	F-6
A134	CREDIT FONCIER	11/12/2006	27/12/2006	31/01/2008	10 000 000,00	C	Eonia-Floor 0 sur Eonia	3,690	3,790	A	C	O	CHF	F-6

Région Grand Est - Budget principal - BP - 2020

Nature (Pour chaque ligne, indiquer le numéro de contrat)	Emprunts et dettes à l'origine du contrat												
	Organisme prêteur ou chef de file	Date de signature	Date d'émission ou date de mobilisation (1)	Date du premier remboursement	Nominal (2)	Type de taux d'intérêt (3)	Index (4)	Taux initial		Périodicité des remboursements (6)	Profil d'amortissement (7)	Possibilité de remboursement anticipé O/N	Catégorie d'emprunt (8)
								Niveau de taux (5)	Taux actuel				
16441 Emprunts assortis d'une option de tirage sur ligne de trésorerie (total)					49 500 000,00								
CA194	SOCIETE GENERALE	02/11/2005	03/03/2006	01/04/2006	37 500 000,00	V	EONIA	2,620	0,690	A	X	N	A-1
CA212	CREDIT AGRICOLE	04/01/2006	08/02/2010	31/03/2010	8 000 000,00	V	T4M	1,000	0,870	A	X	N	A-1
CA214	CREDIT AGRICOLE	04/01/2006	04/05/2010	31/05/2010	4 000 000,00	V	T4M	0,350	1,010	A	X	N	A-1
<b>165 Dépôts et cautionnements recus (Total)</b>					<b>16 673,00</b>								
Adapherapy	Adapherapy	29/08/2016	29/08/2016		300,00			0,000	0,000			N	-
Adec Technopole	Adec Technopole	18/03/2016	18/03/2016		360,00			0,000	0,000			N	-
Amoneta Diagnostics	Amoneta Diagnostics	25/02/2016	25/02/2016		1 220,00			0,000	0,000			N	-
Association Accro	Association Accro	30/10/2015	18/12/2015		460,00			0,000	0,000			N	-
Association Alsace Innovation	Association Alsace Innovation	20/11/2015	18/12/2015		1 218,00			0,000	0,000			N	-
Collaborative Policy Consultants	Collaborative Policy Consultants	28/10/2015	18/12/2015		300,00			0,000	0,000			N	-
Cresus Alsace	Cresus Alsace	25/02/2016	25/02/2016		600,00			0,000	0,000			N	-
Daoudi	Daoudi	12/02/2016	12/02/2016		360,00			0,000	0,000			N	-
Direct Market	Direct Market	12/09/2018	12/09/2018		300,00			0,000	0,000			N	-
E Sup Formation SaRL (Lomdess)	E Sup Formation SaRL (Lomdess)	21/10/2015	18/12/2015		380,00			0,000	0,000			N	-
Epitopos	Epitopos	11/02/2016	11/02/2016		460,00			0,000	0,000			N	-
FITN Hotel	FITN Hotel	03/06/2016	03/06/2016		195,00			0,000	0,000			N	-
Fizimed	Fizimed	19/12/2017	19/12/2017		380,00			0,000	0,000			N	-
Git	Git	13/11/2017	13/11/2017		300,00			0,000	0,000			N	-
Hapticmedia	Hapticmedia	28/05/2018	28/05/2018		3 900,00			0,000	0,000			N	-
Idebike	Idebike	04/04/2018	04/04/2018		300,00			0,000	0,000			N	-
Kwit	Kwit	13/10/2017	31/10/2018		380,00			0,000	0,000			N	-
Le cercle de l'orge	Le cercle de l'orge	06/04/2018	06/04/2018		380,00			0,000	0,000			N	-
Makers For Change	Makers For Change	20/03/2018	20/03/2018		1 120,00			0,000	0,000			N	-
Neuronality	Neuronality	24/10/2017	24/10/2017		460,00			0,000	0,000			N	-
Orisun	Orisun	16/04/2018	16/04/2018		380,00			0,000	0,000			N	-
SAS Toitchezmoi	SAS Toitchezmoi	14/11/2016	14/11/2016		300,00			0,000	0,000			N	-
Scoledge	Scoledge	08/12/2017	08/12/2017		460,00			0,000	0,000			N	-
Teewii	Teewii	24/10/2017	08/03/2018		780,00			0,000	0,000			N	-
Terremys	Terremys	15/05/2018	15/05/2018		780,00			0,000	0,000			N	-

Nature (Pour chaque ligne, indiquer le numéro de contrat)	Emprunts et dettes à l'origine du contrat											Catégorie d'emprunt (8)				
	Organisme prêteur ou chef de file	Date de signature	Date d'émission ou date de mobilisation (1)	Date du premier remboursement	Nominal (2)	Type de taux d'intérêt (3)	Index (4)	Taux initial		Périodicité des remboursements (6)	Profil d'amortissement (7)		Possibilité de remboursement anticipé O/N			
								Niveau de taux (5)	Taux actuariel							
Verifeasy	Verifeasy	30/11/2018	30/11/2018		300,00				0,000	0,000					N	-
Virtual Journey	Virtual Journey	05/09/2018	05/09/2018		300,00				0,000	0,000					N	-
<b>167 Emprunts et dettes assortis de conditions particulières (Total)</b>					<b>278 482 750,20</b>											
1671 Avances consolidées du Trésor (total)					0,00											
1672 Emprunts sur comptes spéciaux du Trésor (total)					0,00											
1675 Dettes pour METP et PPP (total)					278 482 750,20											
Lycée Bains les Bains Ph.1	BAINS LES BAINS SERVICE - CREDIT FONCIER DE FRANCE	11/02/2011	01/02/2013	31/03/2013	10 366 275,88	F	FIXE		3,208	3,680					N	A-1
Lycée Bains les Bains Ph.2	BAINS LES BAINS SERVICE - CREDIT FONCIER DE FRANCE	11/02/2011	28/02/2014	31/03/2014	10 080 000,00	F	FIXE		3,280	3,790					N	A-1
Lycée Bains les Bains Ph.3	BAINS LES BAINS SERVICE - CREDIT FONCIER DE FRANCE	11/02/2011	29/12/2014	31/03/2015	6 952 800,00	F	FIXE		2,590	3,850					N	A-1
Lycée Bains les Bains Ph.4	BAINS LES BAINS SERVICE - CREDIT FONCIER DE FRANCE	11/02/2011	29/06/2015	30/09/2015	7 017 958,33	F	FIXE		2,990	4,130					N	A-1
Lycée de Jarmy Ph.1	EIFFLY54 - SOCIETE GENERALE	11/02/2011	10/10/2013	31/12/2013	67 837 447,00	F	FIXE		3,220	3,860					N	A-1
Lycée de Jarmy Ph.2	EIFFLY54 - SOCIETE GENERALE	11/02/2011	10/10/2014	31/12/2014	4 422 159,60	F	FIXE		3,330	3,860					N	A-1
Lycée de Jarmy Ph.3	EIFFLY54 - SOCIETE GENERALE	11/02/2011	10/02/2015	31/03/2015	1 491 375,60	F	FIXE		3,440	3,860					N	A-1
Lycée de Montigny les Metz Ph.1	BATYS - CAISSE D'EPARGNE	28/02/2011	09/10/2013	31/12/2013	46 747 353,62	F	FIXE		4,020	4,290					N	A-1
Lycée de Montigny les Metz Ph.2	BATYS - CAISSE D'EPARGNE	28/02/2011	19/05/2014	30/06/2014	6 130 934,48	F	FIXE		3,500	4,270					N	A-1
Lycée de Pont à Mousson Ph.1	LYLOPOLIS - DEXIA - SAAR LANDESBANK	03/11/2011	14/10/2013	31/12/2013	26 470 373,76	F	FIXE		3,400	4,800					N	A-1
Lycée de Pont à Mousson Ph.2	LYLOPOLIS - DEXIA - SAAR LANDESBANK	03/11/2011	15/12/2014	31/12/2014	30 561 604,06	F	FIXE		2,500	4,740					N	A-1
Lycée de Pont à Mousson Ph.3	LYLOPOLIS - DEXIA - SAAR LANDESBANK	03/11/2011	30/05/2016	30/06/2016	30 856 363,28	F	FIXE		2,020	4,690					N	A-1

Nature (Pour chaque ligne, indiquer le numéro de contrat)	Emprunts et dettes à l'origine du contrat													
	Organisme prêteur ou chef de file	Date de signature	Date d'émission ou date de mobilisation (1)	Date du premier remboursement	Nominal (2)	Type de taux d'intérêt (3)	Index (4)	Taux initial		Devise	Périodicité des remboursements (6)	Profil d'amortissement (7)	Possibilité de remboursement anticipé O/N	Catégorie d'emprunt (8)
								Niveau de taux (5)	Taux actuariel					
R1T1 20 ans	CAISSE D'EPARGNE	13/10/2010	01/01/2010	31/12/2010	10 149 236,03	F	Taux fixe à 3,69 %	3,690	3,740	Eur	T	C	O	A-1
R1T2 20 ans	CAISSE D'EPARGNE	14/10/2011	01/01/2011	31/12/2011	18 836 272,93	F	Taux fixe à 3,71 %	3,710	3,710	Eur	T	C	O	A-1
R1T3	CAISSE D'EPARGNE	31/03/2015	31/03/2015	30/06/2015	562 595,63	F	Taux fixe à 2,6008 %	2,600	2,630	Eur	T	C	O	A-1
1676 Dettes envers locataires-acquéreurs (total)					0,00									
1678 Autres emprunts et dettes (total)					0,00									
<b>168 Emprunts et dettes assimilés (Total)</b>					<b>15 044 875,09</b>									
1681 Autres emprunts (total)					0,00									
1682 Bons à moyen terme négociables (total)					0,00									
1687 Autres dettes (total)					15 044 875,09									
Préfinancement FSE 2014	COMMISSION EUROPEENNE				391 322,04			0,000	0,000	Eur		X	N	A-1
Préfinancement FSE 2015	COMMISSION EUROPEENNE				391 305,69			0,000	0,000	Eur		X	N	A-1
Préfinancement Feder 2014	COMMISSION EUROPEENNE				1 706 571,29			0,000	0,000	Eur		X	N	A-1
Préfinancement Feder 2015	COMMISSION EUROPEENNE				1 706 571,29			0,000	0,000	Eur		X	N	A-1
Préfinancement Fonds Européens	COMMISSION EUROPEENNE				1 639 500,82			0,000	0,000	Eur		X	N	A-1
Préfinancement Fonds Européens	COMMISSION EUROPEENNE				2 194 099,30			0,000	0,000	Eur		X	N	A-1
Préfinancement Fonds Européens	COMMISSION EUROPEENNE				869 547,18			0,000	0,000	Eur		X	N	A-1
Préfinancement Fonds Européens	COMMISSION EUROPEENNE				2 351 573,65			0,000	0,000	Eur		X	N	A-1
Préfinancement Fonds Européens	COMMISSION EUROPEENNE				2 150 893,33			0,000	0,000	Eur		X	N	A-1
Préfinancement IEJ 2014	COMMISSION EUROPEENNE				53 000,00			0,000	0,000	Eur		X	N	A-1
Préfinancement IEJ 2015	COMMISSION EUROPEENNE				1 590 490,50			0,000	0,000	Eur		X	N	A-1

Région Grand Est - Budget principal - BP - 2020

Emprunts et dettes à l'origine du contrat													
Nature (Pour chaque ligne, indiquer le numéro de contrat)	Organisme prêteur ou chef de file	Date de signature	Date d'émission ou date de mobilisation (1)	Date du premier remboursement	Nominal (2)	Type de taux d'intérêt (3)	Index (4)	Taux initial		Périodicité des remboursements (6)	Profil d'amortissement (7)	Possibilité de remboursement anticipé O/N	Catégorie d'emprunt (8)
								Niveau de taux (5)	Taux actuariel				
<b>Total général</b>					3 503 036 898,13								

(1) Si un emprunt donne lieu à plusieurs mobilisations, indiquer la date de la première mobilisation.

(2) Nominal : montant emprunté à l'origine.

(3) Type de taux d'intérêt : F : fixe ; V : variable simple ; C : complexe (c'est-à-dire un taux variable qui n'est pas seulement défini comme la simple addition d'un taux usuel de référence et d'une marge exprimée en point de pourcentage).

(4) Mentionner le ou les types d'index (ex : Euribor 3 mois)

(5) Indiquer le niveau de taux à l'origine du contrat.

(6) Indiquer la périodicité des remboursements : A : annuelle ; M : mensuelle ; B : bimestrielle, S : semestrielle, T : trimestrielle, X autre.

(7) Indiquer C pour amortissement constant, P pour amortissement progressif, F pour *in fine*, X pour autres à préciser.

(8) Catégorie d'emprunt à l'origine. Exemple A-1 (cf. la classification des emprunts suivant la typologie de la circulaire IOCB1015077C du 25 juin 2010 sur les produits financiers offerts aux collectivités territoriales).

## IV – ANNEXES

## ELEMENTS DU BILAN – ETAT DE LA DETTE – REPARTITION PAR NATURE DE DETTE

IV

B1.2

## B1.2 – REPARTITION PAR NATURE DE DETTE (hors 16449 et 166) (suite)

Nature (Pour chaque ligne, indiquer le numéro de contrat)	Emprunts et dettes au 01/01/N											ICNE de l'exercice
	Couverture ? O/N (10)	Montant couvert	Catégorie d'emprunt après couverture éventuelle (11)	Capital restant dû au 01/01/N	Durée résiduelle (en années)	Type de taux (12)	Taux d'intérêt		Annuité de l'exercice			
							Index (13)	Niveau de taux d'intérêt à la date de vote du budget (14)	Capital	Charges d'intérêt (15)	Intérêts perçus (le cas échéant) (16)	
<b>163 Emprunts obligataires (Total)</b>		<b>0,00</b>		<b>79 700 000,00</b>					<b>0,00</b>	<b>2 754 100,00</b>	<b>0,00</b>	<b>1 448 069,16</b>
1.12.06 Obligataire groupé	N	0,00	A-1	24 700 000,00	2,85	F	FIXE	4,300	0,00	1 062 100,00	0,00	159 315,00
CA221	N	0,00	A-1	25 000 000,00	2,25	F	FIXE	3,800	0,00	937 500,00	0,00	729 166,66
CA227	N	0,00	A-1	15 000 000,00	1,25	F	FIXE	2,280	0,00	342 000,00	0,00	253 650,00
CA228	N	0,00	A-1	15 000 000,00	3,25	F	FIXE	2,750	0,00	412 500,00	0,00	305 937,50
<b>164 Emprunts auprès des établissements financiers (Total)</b>		<b>135 027 764,64</b>		<b>2 051 254 439,53</b>					<b>172 190 173,04</b>	<b>38 624 457,09</b>	<b>668 000,00</b>	<b>7 689 872,73</b>
1641 Emprunts en euros (total)		135 027 764,64		2 011 521 352,37					167 252 578,97	38 138 658,49	668 000,00	7 464 369,56
1.03.01 TGV Est - Versement 1	N	0,00	A-1	9 333 333,28	13,15	F	FIXE	4,610	666 666,67	430 266,66	0,00	337 383,70
1.03.02 TGV Est - Versement 2	N	0,00	A-1	7 000 000,00	13,90	F	FIXE	4,019	500 000,00	281 330,00	0,00	10 884,79
1.04.03 TGV Est - Versement 3	N	0,00	A-1	15 000 000,00	14,50	F	FIXE	4,018	1 000 000,00	602 700,00	0,00	304 698,33
1.05.01 TGV Est - Versement 4	N	0,00	A-1	17 499 999,95	14,90	F	FIXE	4,022	1 166 666,67	703 850,00	0,00	27 371,94
1.05.02 TGV Est	N	0,00	A-1	10 833 333,26	16,25	F	FIXE	3,835	666 666,68	412 635,34	0,00	1 083,03
1.05.03 TGV Est	N	0,00	A-1	10 833 333,26	16,25	F	FIXE	3,835	666 666,68	412 635,34	0,00	1 083,03
1.05.04 TGV Est	N	0,00	A-1	16 000 000,00	15,75	F	FIXE	3,520	1 000 000,00	563 688,89	0,00	1 466,67
1.05.05 Matériel roulant N°5	N	0,00	A-1	5 333 332,99	15,90	F	FIXE	3,700	333 333,35	195 920,12	0,00	14 902,78
1.05.06 Matériel roulant N°3	N	0,00	A-1	8 000 000,00	15,90	F	FIXE	3,700	500 000,00	289 652,82	0,00	6 082,19
1.06.01 Matériel roulant N°4	O	13 826 480,45	B-1	13 826 480,45	16,30	F	FIXE	3,960	602 648,62	1 187 631,78	668 000,00	92 368,47
1.06.02 Matériel roulant N°3	N	0,00	A-1	10 369 859,92	16,30	F	FIXE	3,960	451 986,51	410 723,81	0,00	73 094,73
1.06.03 Investissements N°6	N	0,00	A-1	1 274 191,17	1,30	F	FIXE	3,750	841 370,41	36 644,87	0,00	3 020,73
1.06.04 Matériel roulant N°3	N	0,00	A-1	63 841 190,68	16,80	F	FIXE	4,125	2 650 495,73	2 592 799,79	0,00	420 686,03
1.06.07 TGV Est Lot N°1	N	0,00	A-1	7 028 263,87	17,00	F	FIXE	3,680	297 326,08	258 811,15	0,00	62 612,68
1.07.01 TGV Est Lot N°1	N	0,00	B-1	15 390 151,12	18,00	C	TAUX STRUCTURES	4,150	531 025,73	641 021,09	0,00	155 876,35
1.07.02 Investissements Lot 4	N	0,00	B-1	5 676 365,51	3,10	C	TAUX STRUCTURES	4,110	1 649 993,31	211 552,82	0,00	27 580,65

Région Grand Est - Budget principal - BP - 2020

Nature (Pour chaque ligne, indiquer le numéro de contrat)	Emprunts et dettes au 01/01/N										Annuité de l'exercice			ICNE de l'exercice
	Couverture ? ON (10)	Montant couvert	Catégorie d'emprunt après couverture éventuelle (11)	Capital restant dû au 01/01/N	Durée résiduelle (en années)	Type de taux (12)	Taux d'intérêt		Niveau de taux d'intérêt à la date de vote du budget (14)	Capital	Charges d'intérêt (15)	Intérêts perçus (le cas échéant) (16)		
							Index (13)							
1.08.01 Investissements	N	0,00	A-1	9 999 999,88	3,50	V	TAG 3M +0,02 %	0,000	2 666 666,67	0,00	0,00	0,00		
1.08.03 Investissements	N	0,00	A-1	2 857 142,90	1,90	V	EUR 3M +0,014 %	0,000	1 428 571,40	0,00	0,00	0,00		
1.08.05 Matériel roulant	O	13 722 309,80	A-1	13 722 309,80	3,90	V	EUR 3M +0,85 %	0,200	3 179 267,51	350 000,00	0,00	9 040,66		
1.09.05 Investissements 2009	O	21 185 843,75	A-1	21 185 843,75	9,90	V	EUR 3M +0,47 %	0,100	2 007 200,81	530 000,00	0,00	7 343,82		
1.09.06 Investissements 2009	O	29 910 510,99	A-1	29 910 510,99	9,90	V	EUR 3M +0,46 %	0,110	2 484 305,15	772 000,00	0,00	15 975,76		
1.09.07 Investissements 2009	O	26 432 619,69	A-1	26 432 619,69	9,90	V	EUR 3M +0,43 %	0,080	2 508 888,74	637 000,00	0,00	2 971,17		
1.10.04 Investissements 2010	N	0,00	A-1	17 340 586,30	6,00	V	EUR 3M +0,68 %	0,200	2 758 258,03	140 000,00	0,00	0,00		
1.10.05 Investissements 2010	N	0,00	A-1	19 115 794,36	10,90	F	FIXE	3,620	1 441 881,61	672 565,15	0,00	17 772,10		
1.10.06 Investissements 2010	N	0,00	A-1	5 880 645,67	10,90	V	EUR 3M +0,53 %	0,170	494 188,89	33 000,00	0,00	0,00		
1.10.07 Investissements 2010	N	0,00	A-1	2 400 000,00	6,00	V	EUR 1M +0,95 %	0,650	400 000,00	23 900,00	0,00	0,00		
1.11.01 Investissements 2011	N	0,00	A-1	9 000 000,11	6,50	V	TAG 3M +1,06 %	0,810	1 333 333,32	96 000,00	0,00	5 392,22		
1.11.02 Investissements 2011	N	0,00	A-1	8 666 666,78	6,30	V	EUR 3M +0,74 %	0,360	1 333 333,32	65 000,00	0,00	2 368,13		
1.11.03 Investissements 2011	N	0,00	A-1	11 666 666,72	6,90	F	FIXE	4,098	1 666 666,66	462 447,92	0,00	26 181,67		
1.12.01 Investissements 2012	N	0,00	A-1	2 529 292,53	2,10	V	EUR 3M +1,50 %	1,180	1 102 248,53	40 000,00	0,00	3 617,55		
1.12.02 Investissements 2012	N	0,00	A-1	6 143 393,65	7,00	F	FIXE	4,510	654 711,29	277 067,05	0,00	246 851,96		
1.12.03 Investissements 2012	N	0,00	A-1	8 489 242,38	7,25	F	FIXE	4,460	1 015 084,50	361 799,78	0,00	0,00		
1.12.05 Investissements 2012	N	0,00	A-1	865 362,88	2,50	F	FIXE	4,000	335 848,60	29 618,56	0,00	1 470,87		
1.12.03 Investissements 2012	N	0,00	A-1	31 999 999,96	23,50	F	FIXE	2,935	1 333 333,34	929 416,67	0,00	387 528,70		
1.13.01 TGV Est Phase 2-Vers 1	N	0,00	A-1	17 331 517,96	23,90	F	FIXE	3,101	494 838,22	531 733,06	0,00	40 608,20		
1.13.02 TGV Est Phase 2-Vers 2	N	0,00	A-1	2 430 802,62	4,00	V	EUR 3M +1,24 %	0,980	526 660,82	33 908,29	0,00	3 365,18		
1.13.03 Investissements	N	0,00	A-1	2 120 401,00	3,90	V	LIVRET A +0,75 %	1,500	514 343,88	50 131,45	0,00	111,53		
1.13.04 Investissements	N	0,00	A-1	17 202 037,88	9,30	F	FIXE	3,240	1 572 586,00	538 367,56	0,00	91 432,29		
1.14.01 Investissements	N	0,00	A-1	16 666 666,70	24,60	V	EUR 6M +0,49 %	0,220	666 666,66	84 844,74	0,00	1 074,64		
1.14.02 TER-Vers 1	N	0,00	A-1	16 666 666,70	24,90	V	EUR 6M +0,412 %	0,140	666 666,66	73 582,60	0,00	0,00		
1.14.03 LGV-Vers 1	N	0,00	A-1	3 796 362,35	14,90	F	FIXE	2,950	244 350,45	108 103,73	0,00	8 349,16		
1.14.04 Universités - Vers 1	N	0,00	A-1	1 448 103,22	2,75	V	EUR 3M +0,87 %	0,560	519 907,96	16 765,64	0,00	772,27		
1.15.01 Investissements	N	0,00	A-1	17 333 333,32	25,50	F	FIXE	1,444	666 666,67	250 293,33	0,00	141 057,41		
1.15.02 LGV-Vers 2	N	0,00	A-1	7 717 792,11	15,50	V	LIVRET A +0,75 %	1,750	482 362,01	115 766,88	0,00	37 433,30		
1.15.03 Universités - Vers 2	N	0,00	A-1	17 333 333,36	25,90	F	FIXE	1,676	666 666,66	287 713,33	0,00	27 933,33		
1.15.04 LGV-Vers 3	N	0,00	A-1	8 641 950,00	16,50	V	LIVRET A +0,75 %	1,750	508 350,00	129 629,25	0,00	42 339,29		
16.01 Universités - Vers 3	N	0,00	A-1	7 240 000,01	11,50	V	LIVRET A +0,75 %	1,750	603 333,33	108 600,00	0,00	34 335,53		
16.02 Infrastructures Transport	N	0,00	A-1											

Région Grand Est - Budget principal - BP - 2020

Nature (Pour chaque ligne, indiquer le numéro de contrat)	Emprunts et dettes au 01/01/N										Annuité de l'exercice			ICNE de l'exercice
	Couverture ? ON (10)	Montant couvert	Catégorie d'emprunt après couverture éventuelle (11)	Capital restant dû au 01/01/N	Durée résiduelle (en années)	Type de taux (12)	Taux d'intérêt		Capital	Charges d'intérêt (15)	Intérêts perçus (le cas échéant) (16)			
							Index (13)	Niveau de taux d'intérêt à la date de vote du budget (14)						
16.03 Investissements 2016	N	0,00	A-1	13 820 915,00	18,50	V	EUR 6M +0,02 %	0,000	0,00	0,00	0,00	0,00	0,00	
16.04 TER-Vers 2	N	0,00	A-1	14 875 000,00	16,90	F	FIXE	0,940	875 000,00	138 208,46	0,00	11 001,67	0,00	
16.05 E420 Rocroi Charleville	N	0,00	A-1	31 450 000,00	16,90	F	FIXE	0,950	1 850 000,00	293 141,75	0,00	17 889,91	0,00	
16.06 Lycées	N	0,00	A-1	17 000 000,00	16,90	F	FIXE	0,960	1 000 000,00	162 690,00	0,00	7 656,00	0,00	
16.07 Investissements	N	0,00	A-1	45 697 163,98	17,10	V	EUR 3M +0,53 %	0,250	1 716 294,00	250 000,00	0,00	19 424,88	0,00	
16.08 Investissements	N	0,00	A-1	25 875 000,00	17,10	F	FIXE	0,890	1 500 000,00	225 281,26	0,00	18 078,13	0,00	
16.09 PCV 0%	N	0,00	A-1	3 396 679,90	16,90	F	FIXE	0,000	199 804,70	0,00	0,00	0,00	0,00	
17.01 Investissements	N	0,00	A-1	34 500 000,00	17,10	F	FIXE	0,890	2 000 000,00	300 375,00	0,00	44 190,97	0,00	
17.02 Investissements	N	0,00	A-1	24 316 608,60	6,00	V	EUR 3M +0,03 %	0,000	2 000 939,51	0,00	0,00	0,00	0,00	
17.03 PCV 0%	N	0,00	A-1	18 195 300,00	17,70	F	FIXE	0,000	1 010 850,00	0,00	0,00	0,00	0,00	
17.04 Lycées	N	0,00	A-1	34 666 666,64	12,80	F	FIXE	0,934	2 666 666,68	314 446,67	0,00	19 925,33	0,00	
18.01 Investissements	N	0,00	A-1	9 000 000,01	13,25	F	FIXE	1,210	666 666,66	106 883,33	0,00	25 208,34	0,00	
18.02 Investissements	N	0,00	A-1	9 000 000,01	13,25	F	FIXE	1,210	666 666,66	106 883,33	0,00	23 807,87	0,00	
18.03 Investissements	N	0,00	A-1	28 000 000,00	13,10	F	FIXE	1,110	2 000 000,00	310 800,00	0,00	264 550,00	0,00	
18.04 Investissements	N	0,00	A-1	9 378 762,20	13,25	F	FIXE	1,000	627 450,18	93 787,62	0,00	64 905,56	0,00	
18.05 PCV 0%	N	0,00	A-1	5 785 500,63	13,40	F	FIXE	0,000	413 250,04	0,00	0,00	0,00	0,00	
18.06 Lycées	N	0,00	A-1	19 950 000,00	18,75	V	LIVRET A +0,75 %	1,500	1 050 000,00	291 707,98	0,00	58 134,45	0,00	
18.07 Alsace THD	N	0,00	A-1	38 000 000,00	18,75	F	FIXE	1,467	2 000 000,00	546 457,50	0,00	80 685,00	0,00	
18.08 Investissements	N	0,00	A-1	38 000 000,00	18,85	F	FIXE	1,580	2 000 000,00	588 550,00	0,00	47 400,00	0,00	
18.09 Alsace THD	N	0,00	A-1	17 550 000,00	19,00	F	FIXE	1,490	900 000,00	258 142,50	0,00	103 388,75	0,00	
19.01 Investissements	N	0,00	A-1	9 386 907,16	14,00	F	FIXE	1,180	620 359,41	108 027,15	0,00	0,00	0,00	
19.02 Investissements	N	0,00	A-1	38 500 000,00	19,00	F	FIXE	1,480	2 000 000,00	558 700,00	0,00	112 541,67	0,00	
19.03 Investissements	N	0,00	A-1	10 000 000,00	14,25	F	FIXE	1,200	612 447,05	129 333,33	0,00	81 358,80	0,00	
19.04 Alsace THD	N	0,00	A-1	50 000 000,00	20,40	F	FIXE	1,061	2 380 952,38	530 500,00	0,00	328 404,76	0,00	
19.05 Investissements	N	0,00	A-1	10 000 000,00	14,60	F	FIXE	0,630	666 666,67	66 850,00	0,00	19 763,33	0,00	
19.06 Investissements	N	0,00	A-1	10 000 000,00	14,60	F	FIXE	0,610	666 666,66	63 688,52	0,00	19 135,92	0,00	
19.07 Investissements	N	0,00	A-1	10 000 000,00	19,60	F	FIXE	0,830	500 000,00	88 072,22	0,00	26 502,36	0,00	
19.08 Investissements	N	0,00	A-1	10 000 000,00	19,60	F	FIXE	0,820	500 000,00	85 963,33	0,00	26 183,06	0,00	
19.09 Investissements	N	0,00	A-1	15 000 000,00	19,60	F	FIXE	0,880	750 000,00	132 513,33	0,00	41 800,00	0,00	
19.10 Investissements	N	0,00	A-1	15 000 000,00	19,60	F	FIXE	0,910	750 000,00	137 030,83	0,00	43 225,00	0,00	
A095	N	0,00	A-1	419 829,54	0,50	V	LIVRET A +0,75 %	1,950	419 829,54	6 297,44	0,00	0,00	0,00	



Région Grand Est - Budget principal - BP - 2020

Nature (Pour chaque ligne, indiquer le numéro de contrat)	Emprunts et dettes au 01/01/N										Annuité de l'exercice				ICNE de l'exercice
	Couverture ? ON (10)	Montant couvert	Catégorie d'emprunt après couverture éventuelle (11)	Capital restant dû au 01/01/N	Durée résiduelle (en années)	Type de taux (12)	Taux d'intérêt		Niveau de taux d'intérêt à la date de vote du budget (14)	Capital	Charges d'intérêt (15)	Intérêts perçus (le cas échéant) (16)			
							Index (13)								
A100	N	0,00	A-1	279 598,43	1,50	V	LIVRET A +0,75 %		1,950	139 799,21	4 193,98	0,00	723,27		
A101	N	0,00	A-1	68 286,56	1,50	V	LIVRET A +0,75 %		1,950	34 143,28	1 024,30	0,00	176,64		
A102	N	0,00	A-1	1 376 904,26	7,00	V	LIVRET A		0,750	167 645,70	10 326,78	0,00	9 044,25		
A106	N	0,00	B-1	1 333 333,42	1,90	C	Taux fixe 4,3% à barrière 6% sur EUR 3M		4,360	666 666,66	58 288,88	0,00	1 274,07		
A107	N	0,00	A-1	1 989 999,99	2,90	F	Taux fixe à 3,98 %		4,040	666 666,67	80 705,55	0,00	2 358,52		
A108	N	0,00	B-1	1 333 333,16	1,90	C	Taux fixe 4,26% à barrière 6% sur EUR 12 M(Postfixé)		4,320	666 666,68	46 781,10	0,00	1 262,22		
A111	N	0,00	B-1	1 000 000,00	0,90	C	Taux fixe 3,99% à barrière 6% sur EUR 12 M(Postfixé)		4,050	1 000 000,00	25 269,99	0,00	0,00		
A115	N	0,00	A-1	1 000 000,00	0,90	V	EUR 3M + (-0,01)		0,000	1 000 000,00	0,00	0,00	0,00		
A120	N	0,00	A-1	3 239 682,94	5,00	V	LEP + (-0,05)		1,200	523 974,14	38 876,20	0,00	32 497,99		
A121	N	0,00	A-1	800 000,00	0,10	F	Taux fixe à 3,61 %		3,660	800 000,00	29 281,11	0,00	0,00		
A122	N	0,00	A-1	1 000 000,00	0,25	F	Taux fixe à 3,515 %		3,560	1 000 000,00	35 638,19	0,00	0,00		
A123	N	0,00	A-1	6 900 000,00	5,90	F	Taux fixe à 3,5 %		3,490	1 150 000,00	241 500,00	0,00	11 739,58		
A124	N	0,00	A-1	1 000 000,00	0,90	F	Taux fixe à 3,49 %		3,540	1 000 000,00	22 054,86	0,00	0,00		
A125	N	0,00	B-1	1 000 000,00	0,90	C	(EUR 12M-0,1125)-Floor à 3,2625 activant à 2 sur EUR 12M		3,190	1 000 000,00	32 025,00	0,00	0,00		
A126	O	2 000 000,00	A-1	2 000 000,00	0,90	V	(TAG 3M + 0,0349)-Floor -0,0349 sur TAG 3M		2,360	2 000 000,00	50 000,00	0,00	0,00		
A127	N	0,00	A-1	156 596,62	0,90	F	Taux fixe à 3,3 %		3,290	156 596,62	5 167,69	0,00	0,00		
A129	N	0,00	A-1	17 000 000,00	16,50	V	LIVRET A + 0,75 %		1,870	1 000 000,00	255 000,00	0,00	82 777,78		
A130	N	0,00	A-1	11 333 333,29	16,30	F	Taux fixe à 4,14 %		4,130	666 666,67	469 200,00	0,00	299 306,67		
A132	N	0,00	A-1	4 940 487,09	7,00	V	EUR 3M		0,000	537 289,40	15 000,00	0,00	0,00		
A133	N	0,00	A-1	3 823 750,00	6,90	F	Taux fixe à 3,82 %		3,810	546 250,00	146 067,25	0,00	3 477,79		

Région Grand Est - Budget principal - BP - 2020

Nature (Pour chaque ligne, indiquer le numéro de contrat)	Emprunts et dettes au 01/01/N										Annuité de l'exercice				ICNE de l'exercice
	Couverture ? O/N (10)	Montant couvert	Catégorie d'emprunt après couverture éventuelle (11)	Capital restant dû au 01/01/N	Durée résiduelle (en années)	Type de taux (12)	Taux d'intérêt			Capital	Charges d'intérêt (15)	Intérêts perçus (le cas échéant) (16)			
							Index (13)	Niveau de taux d'intérêt à la date de vote du budget (14)							
A135	N	0,00	A-1	24 000 000,04	17,00	F	Taux fixe à 4,04 %	4,030	1 333 333,33	969 600,00	0,00	905 558,53			
A136	N	0,00	A-1	18 000 000,00	17,90	F	Taux fixe à 4,723 %	4,710	1 000 000,00	850 140,00	0,00	37 915,19			
A137	O	11 999 999,96	B-1	11 999 999,96	17,90	V	EUR 3M + 0,003 %	3,500	666 666,67	430 000,00	0,00	20 200,35			
A138	N	0,00	A-1	29 999 999,96	17,90	V	EUR 3M + 0,003 %	0,000	1 666 666,67	0,00	0,00	0,00			
A139	N	0,00	A-1	5 580 000,00	17,90	F	Taux fixe à 4,52 %	4,510	310 000,00	252 216,00	0,00	1 323,36			
A140	N	0,00	A-1	5 100 000,04	17,90	F	Taux fixe à 4,52 %	4,510	283 333,33	230 520,00	0,00	1 209,52			
A141	N	0,00	A-1	30 669 831,63	18,90	F	Taux fixe à 4,23 %	4,220	1 614 201,67	1 297 333,88	0,00	146 803,57			
A142	N	0,00	A-1	2 850 000,00	18,50	V	LIVRET A + 0,75 %	1,810	150 000,00	42 750,00	0,00	13 968,75			
A143	N	0,00	A-1	12 600 000,00	14,80	V	(EUR 3M-Floor -0,133 sur EUR 3M) + 0,133 %	0,000	840 000,00	20 000,00	0,00	0,00			
A144	N	0,00	A-1	21 324 000,00	14,90	V	EUR 3M + 0,133 %	0,000	1 421 600,00	30 000,00	0,00	0,00			
A145	N	0,00	A-1	6 180 000,00	14,90	V	LIVRET A + 1,00 %	1,750	412 000,00	108 150,00	0,00	6 969,67			
A146	N	0,00	A-1	28 674 000,00	14,90	F	Taux fixe à 3,88 %	3,860	1 911 600,00	1 112 551,20	0,00	83 647,37			
A147	N	0,00	A-1	19 200 000,00	15,50	V	(EUR 12M-Floor -0,32 sur EUR 12M) + 0,32 %	0,410	1 200 000,00	20 888,40	0,00	0,00			
A148	N	0,00	A-1	10 890 921,00	15,80	F	Taux fixe à 3,15 %	3,190	532 367,00	341 477,10	0,00	65 258,89			
A149	N	0,00	A-1	11 036 476,00	16,00	F	Taux fixe à 3,19 %	3,230	527 187,00	349 641,07	0,00	81 017,86			
A150	N	0,00	A-1	324 700,02	5,90	F	Taux fixe à 1,82 %	1,820	51 690,03	5 558,09	0,00	400,26			
A151	N	0,00	A-1	14 610 572,92	16,10	V	(EUR 3M-Floor -0,5 % sur EUR 3M) + 0,5 %	0,350	865 262,52	50 000,00	0,00	0,00			
A152	N	0,00	A-1	27 200 000,00	16,90	V	EUR 3M + 1,202 %	0,990	1 600 000,00	330 000,00	0,00	4 674,92			
A153	N	0,00	A-1	4 080 000,00	11,90	F	Taux fixe à 3,64 %	3,630	340 000,00	148 512,00	0,00	10 986,51			
A154	N	0,00	A-1	10 920 000,00	11,90	F	Taux fixe à 3,59 %	3,580	910 000,00	392 028,00	0,00	28 948,36			
A155	N	0,00	A-1	25 000 000,00	12,90	F	Taux fixe à 2,615 %	2,610	2 000 000,00	679 900,00	0,00	43 583,33			
A156	N	0,00	A-1	7 345 000,00	12,75	F	Taux fixe à 3,43 %	3,420	565 000,00	251 933,50	0,00	57 482,52			
A157	N	0,00	A-1	17 500 000,00	13,50	F	Taux fixe à 2,342 %	2,340	1 250 000,00	409 850,00	0,00	246 316,60			
A158	N	0,00	A-1	17 500 000,00	13,50	V	EUR 3M + 0,654 %	0,440	1 250 000,00	116 100,00	0,00	2 599,31			

Région Grand Est - Budget principal - BP - 2020

Nature (Pour chaque ligne, indiquer le numéro de contrat)	Emprunts et dettes au 01/01/N										Annuité de l'exercice				ICNE de l'exercice
	Couverture ? ON (10)	Montant couvert	Catégorie d'emprunt après couverture éventuelle (11)	Capital restant dû au 01/01/N	Durée résiduelle (en années)	Type de taux (12)	Taux d'intérêt		Niveau de taux d'intérêt à la date de vote du budget (14)	Capital	Charges d'intérêt (15)	Intérêts perçus (le cas échéant) (16)			
							Index (13)								
A159	N	0,00	A-1	37 500 000,00	14,25	V	EUR 12M + 0,573 %	0,470	2 500 000,00	175 756,25	0,00	53 438,93			
A160	N	0,00	A-1	22 500 000,00	14,90	F	Taux fixe à 1.6 %	1,600	1 500 000,00	360 000,00	0,00	8 423,40			
A161	N	0,00	A-1	32 000 000,00	15,10	F	Taux fixe à 1.227 %	1,220	2 000 000,00	392 640,00	0,00	319 020,00			
A162	N	0,00	A-1	12 800 000,00	15,90	V	EUR 3M + 0,79 %	0,790	800 000,00	126 000,00	0,00	7 636,67			
A163	N	0,00	A-1	17 000 000,00	16,30	V	LIVRET A + 0,75 %	1,500	1 000 000,00	255 000,00	0,00	133 698,63			
CA170	N	0,00	A-1	6 000 000,00	3,90	V	EUR 3M	0,000	1 500 000,00	20 000,00	0,00	0,00			
CA189	N	0,00	A-1	3 000 000,00	4,00	F	FIXE	2,000	750 000,00	55 143,04	0,00	997,50			
CA190	N	0,00	A-1	1 500 000,00	3,90	V	TAG 3M	0,000	375 000,00	0,00	0,00	0,00			
CA191	N	0,00	A-1	1 640 000,00	3,90	V	TAG 3M	0,000	410 000,00	0,00	0,00	0,00			
CA192	N	0,00	A-1	8 800 000,00	7,90	F	FIXE	3,940	1 100 000,00	336 805,23	0,00	24 371,99			
CA196	N	0,00	A-1	4 900 000,00	6,50	C	FIXE	3,920	700 000,00	188 945,11	0,00	68 600,00			
CA199	N	0,00	A-1	5 550 000,00	6,90	F	FIXE	3,530	800 000,00	196 461,14	0,00	13 507,15			
CA200	N	0,00	A-1	5 600 000,00	7,90	F	FIXE	4,310	700 000,00	245 382,67	0,00	17 599,17			
CA208	O	6 300 000,00	A-1	6 300 000,00	8,50	V	TAG 3M	0,000	700 000,00	188 000,00	0,00	46 269,59			
CA209	N	0,00	A-1	14 400 000,00	18,90	V	TAG 3M	4,060	757 895,00	0,00	0,00	0,00			
CA216	O	9 650 000,00	A-1	9 650 000,00	20,50	V	EUR 1M	0,220	459 523,81	288 000,00	0,00	0,00			
CA217	N	0,00	A-1	337 889,10	6,10	F	FIXE	1,850	51 477,56	5 895,20	0,00	853,66			
CA219	N	0,00	A-1	4 666 666,88	7,00	V	EUR 3M	0,630	666 666,64	44 350,00	0,00	23,92			
CA222	N	0,00	A-1	13 666 103,10	7,80	V	EUR 6M	0,600	1 895 623,12	95 000,00	0,00	2 588,71			
CA223	N	0,00	A-1	14 666 666,76	7,80	V	EUR 3M	1,440	1 833 333,32	202 937,67	0,00	17 476,65			
CA224	N	0,00	A-1	10 666 666,76	7,80	V	EUR 3M	0,690	1 333 333,32	81 754,22	0,00	3 489,52			
CA225	N	0,00	A-1	2 750 000,09	8,10	V	EUR 3M	1,350	333 333,32	36 001,41	0,00	2 928,36			
CA229	N	0,00	A-1	8 070 000,00	15,90	V	LIVRET A	1,750	650 000,00	141 225,00	0,00	8 965,83			
CA230	N	0,00	A-1	9 885 000,00	15,90	V	LIVRET A	1,750	700 000,00	172 987,50	0,00	11 098,54			
CA231	N	0,00	A-1	32 500 000,00	12,80	V	EUR 3M	0,350	10 362 933,00	140 000,00	0,00	0,00			
CA232	N	0,00	A-1	29 800 000,00	13,50	F	FIXE	1,600	5 800 000,00	476 800,00	0,00	158 933,33			
CA233	N	0,00	A-1	21 805 194,80	18,10	V	LIVRET A	1,350	1 194 805,20	313 696,11	0,00	18 188,24			
CA234	N	0,00	A-1	20 857 142,84	18,10	V	LIVRET A	1,350	1 142 857,16	298 752,80	0,00	17 397,45			
CA235	N	0,00	A-1	29 400 000,00	15,50	F	FIXE	1,430	3 000 000,00	420 126,00	0,00	124 704,07			

Région Grand Est - Budget principal - BP - 2020

Nature (Pour chaque ligne, indiquer le numéro de contrat)	Emprunts et dettes au 01/01/N										Annuité de l'exercice			ICNE de l'exercice
	Couverture ? ON (10)	Montant couvert	Catégorie d'emprunt après couverture éventuelle (11)	Capital restant dû au 01/01/N	Durée résiduelle (en années)	Type de taux (12)	Taux d'intérêt		Capital	Charges d'intérêt (15)	Intérêts perçus (le cas échéant) (16)			
							Index (13)	Niveau de taux d'intérêt à la date de vote du budget (14)						
1643 Emprunts en devises (total)		0,00		8 983 087,16					1 668 076,07	485 798,60	0,00	225 503,17		
A131	N	0,00	F-6	7 000 000,00	6,30	C	3,0375 %	4,440	1 000 000,00	369 546,83	0,00	179 761,51		
A134	N	0,00	F-6	1 983 087,16	2,10	C	2,5575 %	3,760	668 076,07	116 251,77	0,00	45 741,66		
16441 Emprunts assortis d'une option de tirage sur ligne de trésorerie (total) (9)		0,00		30 750 000,00					3 269 518,00	0,00	0,00	0,00		
CA194	N	0,00	A-1	18 750 000,00	5,80	V	EONIA	0,050	3 125 000,00	0,00	0,00	0,00		
CA212	N	0,00	A-1	8 000 000,00	18,50	V	T4M	0,000	144 518,00	0,00	0,00	0,00		
CA214	N	0,00	A-1	4 000 000,00	18,50	V	T4M	0,000	0,00	0,00	0,00	0,00		
<b>165 Dépôts et cautionnements reçus (Total)</b>		<b>0,00</b>		<b>16 673,00</b>					<b>0,00</b>	<b>0,00</b>	<b>0,00</b>	<b>0,00</b>		
Adaptherapy	N	0,00	-	300,00	0,00			0,000	0,00	0,00	0,00	0,00		
Adtec Technopole	N	0,00	-	360,00	0,00			0,000	0,00	0,00	0,00	0,00		
Amoneta Diagnostics	N	0,00	-	1 220,00	0,00			0,000	0,00	0,00	0,00	0,00		
Association Accro	N	0,00	-	460,00	0,00			0,000	0,00	0,00	0,00	0,00		
Association Alsace Innovation	N	0,00	-	1 218,00	0,00			0,000	0,00	0,00	0,00	0,00		
Collaborative Policy Consultants	N	0,00	-	300,00	0,00			0,000	0,00	0,00	0,00	0,00		
Cresus Alsace	N	0,00	-	600,00	0,00			0,000	0,00	0,00	0,00	0,00		
Daoudi	N	0,00	-	360,00	0,00			0,000	0,00	0,00	0,00	0,00		
Direct Market	N	0,00	-	300,00	0,00			0,000	0,00	0,00	0,00	0,00		
E Sup Formation SàRL (Lomdness)	N	0,00	-	380,00	0,00			0,000	0,00	0,00	0,00	0,00		
Epitopos	N	0,00	-	460,00	0,00			0,000	0,00	0,00	0,00	0,00		
FITN Hotel	N	0,00	-	195,00	0,00			0,000	0,00	0,00	0,00	0,00		
Fizimed	N	0,00	-	380,00	0,00			0,000	0,00	0,00	0,00	0,00		
Git	N	0,00	-	300,00	0,00			0,000	0,00	0,00	0,00	0,00		
Hapticmedia	N	0,00	-	3 900,00	0,00			0,000	0,00	0,00	0,00	0,00		
Idebike	N	0,00	-	300,00	0,00			0,000	0,00	0,00	0,00	0,00		
Kwit	N	0,00	-	380,00	0,00			0,000	0,00	0,00	0,00	0,00		
Le cercle de l'orge	N	0,00	-	380,00	0,00			0,000	0,00	0,00	0,00	0,00		
Makers For Change	N	0,00	-	1 120,00	0,00			0,000	0,00	0,00	0,00	0,00		
Neuronality	N	0,00	-	460,00	0,00			0,000	0,00	0,00	0,00	0,00		
Orisun	N	0,00	-	380,00	0,00			0,000	0,00	0,00	0,00	0,00		

Région Grand Est - Budget principal - BP - 2020

Nature (Pour chaque ligne, indiquer le numéro de contrat)	Emprunts et dettes au 01/01/N											ICNE de l'exercice	
	Couverture ? ON (10)	Montant couvert	Catégorie d'emprunt après couverture éventuelle (11)	Capital restant dû au 01/01/N	Durée résiduelle (en années)	Type de taux (12)	Taux d'intérêt		Annuité de l'exercice				
							Index (13)	Niveau de taux d'intérêt à la date de vote du budget (14)	Capital	Charges d'intérêt (15)	Intérêts perçus (le cas échéant) (16)		
SAS Toitchezmoi	N	0,00	-	300,00	0,00			0,000	0,00	0,00	0,00	0,00	0,00
Scolodge	N	0,00	-	460,00	0,00			0,000	0,00	0,00	0,00	0,00	0,00
Teewil	N	0,00	-	780,00	0,00			0,000	0,00	0,00	0,00	0,00	0,00
Terremys	N	0,00	-	780,00	0,00			0,000	0,00	0,00	0,00	0,00	0,00
Verifeasy	N	0,00	-	300,00	0,00			0,000	0,00	0,00	0,00	0,00	0,00
Virtual Journey	N	0,00	-	300,00	0,00			0,000	0,00	0,00	0,00	0,00	0,00
<b>167 Emprunts et dettes assortis de conditions particulières (Total)</b>		<b>0,00</b>		<b>209 262 807,15</b>						<b>13 223 700,49</b>	<b>7 323 012,63</b>	<b>0,00</b>	<b>0,00</b>
1671 Avances consolidées du Trésor (total)		0,00		0,00						0,00	0,00	0,00	0,00
1672 Emprunts sur comptes spéciaux (total)		0,00		0,00						0,00	0,00	0,00	0,00
1675 Dettes pour METP et PPP (total)		0,00		209 262 807,15						13 223 700,49	7 323 012,63	0,00	0,00
Lycée Bains les Bains Ph.1	N	0,00	A-1	7 493 468,62	13,75	F	FIXE	3,208	470 749,30	234 765,05	0,00	0,00	0,00
Lycée Bains les Bains Ph.2	N	0,00	A-1	7 595 569,94	13,75	F	FIXE	3,280	475 206,57	242 735,85	0,00	0,00	0,00
Lycée Bains les Bains Ph.3	N	0,00	A-1	5 311 707,40	13,75	F	FIXE	2,590	351 573,15	123 710,85	0,00	0,00	0,00
Lycée Bains les Bains Ph.4	N	0,00	A-1	5 726 396,60	13,75	F	FIXE	2,990	339 358,82	318 641,29	0,00	0,00	0,00
Lycée de Jarmy Ph.1	N	0,00	A-1	51 971 712,03	13,75	F	FIXE	3,220	2 922 493,20	1 956 090,00	0,00	0,00	0,00
Lycée de Jarmy Ph.2	N	0,00	A-1	3 478 765,60	13,75	F	FIXE	3,330	200 769,60	118 648,80	0,00	0,00	0,00
Lycée de Jarmy Ph.3	N	0,00	A-1	1 189 859,60	13,75	F	FIXE	3,440	68 338,80	41 368,80	0,00	0,00	0,00
Lycée de Montigny les Metz Ph.1	N	0,00	A-1	35 680 755,17	13,75	F	FIXE	4,020	2 021 789,67	1 437 265,34	0,00	0,00	0,00
Lycée de Montigny les Metz Ph.2	N	0,00	A-1	4 728 477,22	13,75	F	FIXE	3,500	277 702,49	166 526,83	0,00	0,00	0,00
Lycée de Pont à Mousson Ph.1	N	0,00	A-1	19 861 483,52	13,75	F	FIXE	3,400	1 157 624,75	903 079,10	0,00	0,00	0,00
Lycée de Pont à Mousson Ph.2	N	0,00	A-1	23 017 664,09	13,75	F	FIXE	2,500	1 595 903,08	512 250,69	0,00	0,00	0,00
Lycée de Pont à Mousson Ph.3	N	0,00	A-1	24 775 108,10	13,75	F	FIXE	2,020	1 787 705,14	406 718,82	0,00	0,00	0,00
R1T1 20 ans	N	0,00	A-1	6 163 959,41	10,00	F	Taux fixe à 3,69 %	3,670	519 590,89	328 703,28	0,00	0,00	0,00
R1T2 20 ans	N	0,00	A-1	11 879 619,07	10,00	F	Taux fixe à 3,71 %	3,690	1 000 439,69	522 744,25	0,00	0,00	0,00
R1T3	N	0,00	A-1	388 260,78	10,00	F	Taux fixe à 2,6008 %	2,590	34 455,34	9 763,68	0,00	0,00	0,00
1676 Dettes envers locataires-acquéreurs (total)		0,00		0,00					0,00	0,00	0,00	0,00	0,00
1678 Autres emprunts et dettes (total)		0,00		0,00					0,00	0,00	0,00	0,00	0,00

Région Grand Est - Budget principal - BP - 2020

Nature (Pour chaque ligne, indiquer le numéro de contrat)	Emprunts et dettes au 01/01/N										Annuité de l'exercice				ICNE de l'exercice
	Couverture ? ON (10)	Montant couvert	Catégorie d'emprunt après couverture éventuelle (11)	Capital restant dû au 01/01/N	Durée résiduelle (en années)	Type de taux (12)	Taux d'intérêt		Capital	Charges d'intérêt (15)	Intérêts perçus (le cas échéant) (16)				
							Index (13)	Niveau de taux d'intérêt à la date de vote du budget (14)							
<b>168 Emprunts et dettes assimilés (Total)</b>		<b>0,00</b>		<b>15 044 875,09</b>					<b>0,00</b>	<b>0,00</b>	<b>0,00</b>	<b>0,00</b>	<b>0,00</b>	<b>0,00</b>	
1681 Autres emprunts (total)		0,00		0,00					0,00	0,00	0,00	0,00	0,00	0,00	
1682 Bons à moyen terme négociables (total)		0,00		0,00					0,00	0,00	0,00	0,00	0,00	0,00	
1687 Autres dettes (total)		0,00		15 044 875,09					0,00	0,00	0,00	0,00	0,00	0,00	
Préfinancement FSE 2014	N	0,00	A-1	391 322,04	0,00			0,000	0,00	0,00	0,00	0,00	0,00	0,00	
Préfinancement FSE 2015	N	0,00	A-1	391 305,69	0,00			0,000	0,00	0,00	0,00	0,00	0,00	0,00	
Préfinancement Feder 2014	N	0,00	A-1	1 706 571,29	0,00			0,000	0,00	0,00	0,00	0,00	0,00	0,00	
Préfinancement Feder 2015	N	0,00	A-1	1 706 571,29	0,00			0,000	0,00	0,00	0,00	0,00	0,00	0,00	
Préfinancement Fonds Européens	N	0,00	A-1	1 639 500,82	0,00			0,000	0,00	0,00	0,00	0,00	0,00	0,00	
Préfinancement Fonds Européens	N	0,00	A-1	2 194 099,30	0,00			0,000	0,00	0,00	0,00	0,00	0,00	0,00	
Préfinancement Fonds Européens	N	0,00	A-1	869 547,18	0,00			0,000	0,00	0,00	0,00	0,00	0,00	0,00	
Préfinancement Fonds Européens	N	0,00	A-1	2 351 573,65	0,00			0,000	0,00	0,00	0,00	0,00	0,00	0,00	
Préfinancement Fonds Européens	N	0,00	A-1	2 150 893,33	0,00			0,000	0,00	0,00	0,00	0,00	0,00	0,00	
Préfinancement IEJ 2014	N	0,00	A-1	53 000,00	0,00			0,000	0,00	0,00	0,00	0,00	0,00	0,00	
Préfinancement IEJ 2015	N	0,00	A-1	1 590 490,50	0,00			0,000	0,00	0,00	0,00	0,00	0,00	0,00	
<b>Total général</b>		<b>135 027 764,64</b>		<b>2 355 278 794,77</b>					<b>185 413 873,53</b>	<b>48 701 569,72</b>	<b>668 000,00</b>	<b>9 137 941,89</b>	<b>0,00</b>		

(9) S'agissant des emprunts assortis d'une ligne de trésorerie, il faut faire ressortir le remboursement du capital de la dette prévue pour l'exercice correspondant au véritable endettement.

(10) Si l'emprunt est soumis à couverture, il convient de compléter le tableau « détail des opérations de couverture ».

(11) Catégorie d'emprunt. Exemple A-1 (cf. la classification des emprunts suivant la typologie de la circulaire IOCB1015077C du 25 juin 2010 sur les produits financiers offerts aux collectivités territoriales).

(12) Type de taux d'intérêt après opérations de couverture : F : fixe ; V : variable simple ; C : complexe (c'est-à-dire un taux variable qui n'est pas seulement défini comme la simple addition d'un taux usuel de référence et d'une marge exprimée en point de pourcentage).

(13) Mentionner l'index en cours au 01/01/N après opérations de couverture.

(14) Taux après opérations de couverture éventuelles. Pour les emprunts à taux variable, indiquer le niveau à la date de vote du budget.

(15) Il s'agit des intérêts dus au titre du contrat initial et comptabilisés à l'article 66111 « Intérêts réglés à l'échéance » (Intérêts décaissés) et intérêts éventuels dus au titre du contrat d'échange éventuel et comptabilisés à l'article 668.

(16) Indiquer les intérêts éventuellement reçus au titre du contrat d'échange éventuel et comptabilisés au 768.

## IV – ANNEXES

IV

## ELEMENTS DU BILAN – ETAT DE LA DETTE – REPARTITION DES EMPRUNTS PAR STRUCTURE DE TAUX

B1.3

## B1.3 – REPARTITION DES EMPRUNTS PAR STRUCTURE DE TAUX (HORS A1)

Emprunts ventilés par structure de taux selon le risque le plus élevé (Pour chaque ligne, indiquer le numéro de contrat) (1)	Organisme prêteur ou chef de file	Nominal (2)	Capital restant dû au 01/01/N (3)	Type d'indices (4)	Durée du contrat	Dates des périodes bonifiées	Taux minimal (5)	Taux maximal (6)	Coût de sortie (7)	Taux maximal après couverture éventuelle (8)	Niveau du taux à la date de vote du budget (9)	Intérêts à payer au cours de l'exercice (10)	Intérêts à percevoir au cours de l'exercice (le cas échéant) (11)	% par type de taux selon le capital restant dû
<b>TOTAL (A)</b>		<b>0,00</b>	<b>0,00</b>						<b>0,00</b>			<b>0,00</b>	<b>0,00</b>	<b>0,00</b>
<b>Barrière simple (B)</b>														
1.07.01 TGV Est Lot N°1	SFIL CAFFIL	20 000 000,00	15 390 151,12	1	30,00		4,15	EUR 3M+0,05	1 982 415,70		4,150	641 021,09	0,00	0,65
1.07.02 Investissements Lot 4	SFIL CAFFIL	20 000 000,00	5 676 365,51	1	15,00		4,11	EUR 3M+0,05	407 330,88		4,110	211 552,82	0,00	0,24
A106	SOCIETE GENERALE	10 000 000,00	1 333 333,42	1	15,00		Taux fixe 4,3% à barrière 6% sur EUR 03 M	Taux fixe 4,3% à barrière 6% sur EUR 03 M	80 974,95		4,360	58 288,88	0,00	0,06
A108	CREDIT AGRICOLE	10 000 000,00	1 333 333,16	1	15,00		Taux fixe 4,26% à barrière 6% sur EUR 12 M(Postfixé)	Taux fixe 4,26% à barrière 6% sur EUR 12 M(Postfixé)	71 549,12		4,320	46 781,10	0,00	0,06
A111	CREDIT AGRICOLE	15 000 000,00	1 000 000,00	1	15,00		Taux fixe 3,99% à barrière 6% sur EUR 12 M(Postfixé)	Taux fixe 3,99% à barrière 6% sur EUR 12 M(Postfixé)	0,00		4,050	25 269,99	0,00	0,04
A125	SOCIETE GENERALE	15 000 000,00	1 000 000,00	1	15,00		(EUR 12 M-0,1125)-Floor à 3,2625 activant à 2 sur EUR 12 M	(EUR 12 M-0,1125)-Floor à 3,2625 activant à 2 sur EUR 12 M	0,00		3,190	32 025,00	0,00	0,04
1.06.01 Matériel roulant N°4	SOCIETE GENERALE	13 826 480,45	13 826 480,45	1	30,00		3,96	3,96	0,00	3,75	3,960	1 187 631,78	668 000,00	0,59
A137	BANQUE EUROPEENNE D'INVESTISSEMENT	6 173 519,55	0,00	1	30,00		EUR 03 M + 0,003	EUR 03 M + 0,003	3 971 947,68	Taux fixe 3,23% à barrière 5,5% sur EUR 03 M (Marge de -0,1%)	3,500	430 000,00	0,00	0,51

Emprunts ventilés par structure de taux selon le risque le plus élevé (Pour chaque ligne, indiquer le numéro de contrat) (1)	Organisme prêteur ou chef de file	Nominal (2)	Capital restant du au 01/01/N (3)	Type d'indices (4)	Durée du contrat	Dates des périodes bonifiées	Taux minimal (5)	Taux maximal (6)	Coût de sortie (7)	Taux maximal après couverture éventuelle (8)	Niveau du taux à la date de vote du budget (9)	Intérêts à payer au cours de l'exercice (10)	Intérêts à percevoir au cours de l'exercice (le cas échéant) (11)	% par type de taux selon le capital restant du
<b>TOTAL (B)</b>		130 000 000,00	51 559 663,62						6 514 218,33			2 632 570,66	668 000,00	2,19
Option d'échange (C)														
<b>TOTAL (C)</b>		0,00	0,00						0,00			0,00	0,00	0,00
Multiplicateur jusqu'à 3 ou multiplicateur jusqu'à 5 capé (D)														
<b>TOTAL (D)</b>		0,00	0,00						0,00			0,00	0,00	0,00
Multiplicateur jusqu'à 5 (E)														
<b>TOTAL (E)</b>		0,00	0,00						0,00			0,00	0,00	0,00
Autres types de structures (F)														
A131	DEXIA	20 000 000,00	7 000 000,00	6	20,00		3,0375 %	3,0375 %	4 289 620,50		4,440	369 546,83	0,00	0,30
A134	CREDIT FONCIER	10 000 000,00	1 983 087,16	6	15,00		2,5575 %	2,5575 %	3 295 741,30		3,760	116 251,77	0,00	0,08
<b>TOTAL (F)</b>		30 000 000,00	8 983 087,16						7 585 361,80			485 798,60	0,00	0,38
<b>TOTAL GENERAL</b>		160 000 000,00	60 542 750,78						14 099 580,13			3 118 369,26	668 000,00	2,57

(1) Répartir les emprunts selon le type de structure de taux (de A à F selon la classification de la charte de bonne conduite) en fonction du risque le plus élevé à couvrir sur toute la durée de vie du contrat de prêt et après opérations de couverture éventuelles.

(2) Nominal : montant emprunté à l'origine. En cas de couverture partielle d'un emprunt, indiquer séparément sur deux lignes la part du nominal couvert et la part non couverte.

(3) En cas de couverture partielle d'un emprunt, indiquer séparément sur deux lignes la part du capital restant dû couvert et la part non couverte.

(4) Indiquer la classification de l'indice sous-jacent suivant la typologie de la circulaire du 25 juin 2010 sur les produits financiers (de 1 à 6). 1 : Indice zone euro / 2 : Indices inflation française ou zone euro ou écart entre ces indices / 3 : Ecart indice zone euro / 4 : Indices hors zone euro ou écart d'indices dont l'un est hors zone euro / 5 : écarts d'indices hors zone euro / 6 : autres indices.

(5) Taux hors opération de couverture. Indiquer le montant, l'index ou la formule correspondant au taux minimal du contrat de prêt sur toute la durée du contrat.

(6) Taux hors opération de couverture. Indiquer le montant, l'index ou la formule correspondant au taux maximal du contrat de prêt sur toute la durée du contrat.

(7) Coût de sortie : indiquer le montant de l'indemnité contractuelle de remboursement définitif de l'emprunt au 01/01/N ou le cas échéant, à la prochaine date d'échéance.

(8) Montant, index ou formule.

(9) Indiquer le niveau de taux après opérations de couverture éventuelles. Pour les emprunts à taux variables, indiquer le niveau du taux à la date de vote du budget.

(10) Indiquer les intérêts à payer au titre du contrat initial et comptabilisés à l'article 66111 et des intérêts éventuels à payer au titre du contrat d'échange et comptabilisés à l'article 668.

(11) Indiquer les intérêts à percevoir au titre du contrat d'échange et comptabilisés au 768.



## IV – ANNEXES

IV

## ELEMENTS DU BILAN – ETAT DE LA DETTE – TYPOLOGIE DE LA REPARTITION DE L'ENCOURS

B1.4

## B1.4 – TYPOLOGIE DE LA REPARTITION DE L'ENCOURS (1)

Structure	B1.4 – TYPOLOGIE DE LA REPARTITION DE L'ENCOURS (1)						(6) Autres indices
	(1) Indices zone euro	(2) Indices inflation française ou zone euro ou écart entre ces indices	(3) Ecart de indices zone euro	(4) Indices hors zone euro et écarts d'indices dont l'un est un indice hors zone euro	(5) Ecart de indices hors zone euro	(6) Autres indices	
(A) Taux fixe simple. Taux variable simple. Echange de taux fixe contre taux variable ou inversement. Echange de taux structuré contre taux variable ou taux fixe (sens unique). Taux variable simple plafonné (cap) ou encadré ( <i>tunnel</i> )	Nombre de produits	0	0	0	0	0	
	% de l'encours	97,39	0,00	0,00	0,00	0,00	
	Montant en euros	2 294 719 370,99	0,00	0,00	0,00	0,00	
(B) Barrière simple. Pas d'effet de levier	Nombre de produits	0	0	0	0	0	
	% de l'encours	2,19	0,00	0,00	0,00	0,00	
	Montant en euros	51 559 663,62	0,00	0,00	0,00	0,00	
(C) Option d'échange ( <i>swaption</i> )	Nombre de produits	0	0	0	0	0	
	% de l'encours	0,00	0,00	0,00	0,00	0,00	
	Montant en euros	0,00	0,00	0,00	0,00	0,00	
(D) Multiplicateur jusqu'à 3 ; multiplicateur jusqu'à 5 capé	Nombre de produits	0	0	0	0	0	
	% de l'encours	0,00	0,00	0,00	0,00	0,00	
	Montant en euros	0,00	0,00	0,00	0,00	0,00	
(E) Multiplicateur jusqu'à 5	Nombre de produits	0	0	0	0	0	
	% de l'encours	0,00	0,00	0,00	0,00	0,00	
	Montant en euros	0,00	0,00	0,00	0,00	0,00	
(F) Autres types de structures	Nombre de produits						2
	% de l'encours						0,38
	Montant en euros						8 983 087,16

(1) Cette annexe retrace le stock de dette au 01/01/N après opérations de couverture éventuelles.

## IV – ANNEXES

IV

## ELEMENTS DU BILAN – ETAT DE LA DETTE – DETAIL DES OPERATIONS DE COUVERTURE

B1.5

## B1.5 – DETAIL DES OPERATIONS DE COUVERTURE (1)

Instruments de couverture (Pour chaque ligne, indiquer le numéro de contrat)	Emprunt couvert					Instrument de couverture							Primes éventuelles	
	Références de l'emprunt couvert	Capital restant dû au 01/07/N	Date de fin du contrat	Organisme co-contractant	Type de couverture (3)	Nature de la couverture (change ou taux)	Notionnel de l'instrument de couverture	Date de début du contrat	Date de fin du contrat	Périodicité de règlement des intérêts (4)	Montant des commissions diverses	Primes payées pour l'achat d'option	Primes reçues pour la vente d'option	
<b>Taux fixe (total)</b>		<b>17 950 000,00</b>									<b>0,00</b>	<b>0,00</b>	<b>0,00</b>	
SWAP A126	A126	2 000 000,00	01/12/2020	CREDIT COOPERATIF	SWAP	taux	2 000 000,00	01/09/2010	01/12/2020	T	0,00	0,00	0,00	
SWAP CA208	CA208	6 300 000,00	01/07/2028	BCME	SWAP	Taux	6 300 000,00	01/10/2011	01/07/2028	T	0,00	0,00	0,00	
SWAP CA216	CA216	9 650 000,00	01/07/2040	BCME	SWAP	Taux	9 650 000,00	30/06/2010	30/06/2040	M	0,00	0,00	0,00	
<b>Taux variable simple (total)</b>		<b>91 251 284,23</b>					<b>91 251 284,23</b>				<b>0,00</b>	<b>0,00</b>	<b>0,00</b>	
SWAP 1.08.05	1.08.05	13 722 309,80	19/12/2023	SOCIETE GENERALE	COLLAR	taux	13 722 309,80	19/12/2010	19/12/2023	T	0,00	0,00	0,00	
SWAP 1.09.05	1.09.05	21 185 843,75	25/12/2029	NATIXIS	COLLAR	taux	21 185 843,75	25/12/2010	25/12/2024	T	0,00	0,00	0,00	
SWAP 1.09.06	1.09.06	29 910 510,99	22/12/2029	SOCIETE GENERALE	COLLAR	taux	29 910 510,99	22/12/2010	22/12/2024	T	0,00	0,00	0,00	
SWAP 1.09.07	1.09.07	26 432 619,69	28/12/2029	BNP PARIBAS	COLLAR	taux	26 432 619,69	28/12/2010	28/12/2024	T	0,00	0,00	0,00	
<b>Taux complexe (total) (2)</b>		<b>25 826 480,41</b>					<b>25 826 480,41</b>				<b>0,00</b>	<b>0,00</b>	<b>0,00</b>	
SWAP 1.06.01	1.06.01	13 826 480,45	25/04/2036	SOCIETE GENERALE	SWAP	taux	13 826 480,45	25/07/2008	25/04/2036	T	0,00	0,00	0,00	
SWAP A137	A137	11 999 999,96	14/12/2037	CREDIT AGRICOLE	SWAP	taux	11 999 999,96	13/12/2008	14/12/2037	T	0,00	0,00	0,00	
<b>Total</b>		<b>135 027 764,64</b>					<b>135 027 764,64</b>				<b>0,00</b>	<b>0,00</b>	<b>0,00</b>	

(1) Si un instrument couvre plusieurs emprunts, distinguer une ligne par emprunt couvert.

(2) Il s'agit d'un taux variable qui n'est pas défini comme la simple addition d'un taux usuel de référence et d'une marge exprimée en point de pourcentage.

(3) Indiquer s'il s'agit d'un swap, d'une option (cap, floor, tunnel, swaption).

(4) Indiquer la périodicité de règlement des intérêts : A : annuelle, M : mensuelle, B : bimestrielle, S : semestrielle, T : trimestrielle, X : autre.

<b>IV – ANNEXES</b>		<b>IV</b>
<b>ELEMENTS DU BILAN – ETAT DE LA DETTE – DETAIL DES OPERATIONS DE COUVERTURE</b>		<b>B1.5</b>

**B1.5 – DETAIL DES OPERATIONS DE COUVERTURE (1) (suite)**

Instruments de couverture (Pour chaque ligne, indiquer le numéro de contrat)	Référence de l'emprunt couvert	Effet de l'instrument de couverture						Charges et produits constatés depuis l'origine du contrat		Catégorie d'emprunt (8)		
		Taux payé		Taux reçu (7)		Niveau de taux (6)	Index	Niveau de taux	Produits c/768	Charges c/668	Avant opération de couverture	Après opération de couverture
		Index (5)	Niveau de taux	Index	Niveau de taux							
<b>Taux fixe (total)</b>												
SWAP A126	A126	Taux fixe	2,040	TAG 3M +0,0349%	-0,400			2 000 991,81	22 393,17		A-1	A-1
SWAP CA208	CA208	Taux fixe	2,720	TAG 3M	-0,400			1 642 450,46	80 791,60		A-1	A-1
SWAP CA216	CA216	Taux fixe	2,940	EURIBOR 1M	-0,460			3 123 441,87	260 452,33		A-1	A-1
<b>Taux variable simple (total)</b>												
SWAP 1.08.05	1.08.05	Tunnel de taux sur Euribor 3M	1,722	EURIBOR 3M	-0,410			3 690 621,23	73 967,16		A-1	A-1
SWAP 1.09.05	1.09.05	Tunnel de taux sur Euribor 3M	1,805	EURIBOR 3M	-0,410			4 637 694,38	80 982,00		A-1	A-1
SWAP 1.09.06	1.09.06	Tunnel de taux sur Euribor 3M	1,827	EURIBOR 3M	-0,410			6 353 979,06	107 248,27		A-1	A-1
SWAP 1.09.07	1.09.07	Tunnel de taux sur Euribor 3M	1,870	EURIBOR 3M	-0,410			5 626 775,64	99 486,89		A-1	A-1
<b>Taux complexe (total) (2)</b>												
SWAP 1.06.01	1.06.01	Taux fixe 3,75 % à barrière 3,45 % sur Eur 3M -0,46%	3,750	FIXE	3,960			8 779 480,21	4 652 895,64			
SWAP A137	A137	Taux fixe 3,23 % à barrière 5,5 % sur Eur 3M -0,1 %	3,230	EURIBOR 3M	-0,410			4 106 242,35	4 611 374,87		A-1	B-1
<b>Total</b>								35 855 434,66	5 378 217,06			

(5) Indiquer l'index utilisé ou la formule de taux.

(6) Pour les emprunts à taux variable, indiquer le niveau à la date de vote du budget.

(7) A compléter si l'instrument de couverture est un *swap*.

(8) Catégorie d'emprunt. Exemple A-1 (cf. la classification des emprunts suivant la typologie de la circulaire IOCB1015077C du 25 juin 2010 sur les produits financiers offerts aux collectivités territoriales).

<b>IV – ANNEXES</b>	<b>IV</b>
<b>ELEMENTS DU BILAN – METHODES UTILISEES</b>	<b>B2</b>

## METHODES UTILISEES

Procédure d'amortissement (linéaire, dégressif, variable)	CHOIX DE L'ASSEMBLEE		Délégation du
	Durée (en années)		
	<b>Biens de faible valeur</b> - Seuil unitaire en deçà duquel les immobilisations de peu de valeur s'amortissent sur un an (article D. 4321-1 du CGCT) : 1 000.00 €		30/05/2016
	<b>Catégories de biens amortis</b>		
L	Seuil bien de faible valeur des biens acquis en Alsace jusqu'au 31/12/2015 (en €)	2 000	19/11/2004
L	Logiciels acquis en Alsace jusqu'au 31/12/2015	2	19/11/2004
L	Plantations arbres et arbustes acquis en Alsace jusqu'au 31/12/2015	15	19/11/2004
L	Agencés et Aménagements de terrains acquis en Alsace jusqu'au 31/12/2015	15	19/11/2004
L	Aménagements Agencés construct. sur bât. publics ou privés, esp. Verts Alsace jusqu'au 31/12/2015	15	19/11/2004
L	Constructions tous bât. (admin, scol., culturels, sportifs et autres) Alsace jusqu'au 31/12/2015	30	19/11/2004
L	Constructions sur sol d'autrui acquis en Alsace jusqu'au 31/12/2015	30	19/11/2004
L	Installations et équipements de voirie acquis en Alsace jusqu'au 31/12/2015	15	19/11/2004
L	Installations Techniques acquises en Alsace jusqu'au 31/12/2015	30	19/11/2004
L	Equipements techniques de restauration et d'internat scolaire acquis en Alsace jusqu'au 31/12/2015	10	19/11/2004
L	Equipements garages et ateliers scolaire acquis en Alsace jusqu'au 31/12/2015	10	19/11/2004
L	Equipements sportifs scolaires acquis en Alsace jusqu'au 31/12/2015	10	19/11/2004
L	Matériel technique et scientifique scolaire et universitaire acquis en Alsace jusqu'au 31/12/2015	7	19/11/2004
L	Machines-outils et assimilés acquis en Alsace jusqu'au 31/12/2015	10	19/11/2004
L	Autres équipements de restauration, cafétéria et bar acquis en Alsace jusqu'au 31/12/2015	5	19/11/2004
L	Coffre-fort acquis en Alsace jusqu'au 31/12/2015	30	19/11/2004
L	Equipements techniques de restauration et internat administratifs acquis en Alsace jusqu'au 31/12/2015	10	19/11/2004
L	Equipements garages et ateliers administratifs acquis en Alsace jusqu'au 31/12/2015	10	19/11/2004
L	Grand Matériel acquis en Alsace jusqu'au 31/12/2015	15	19/11/2004
L	Matériel de maintenance et de lavage acquis en Alsace jusqu'au 31/12/2015	10	19/11/2004
L	Matériel de reprographie et d'imprimerie acquis en Alsace jusqu'au 31/12/2015	5	19/11/2004
L	Matériel d'entretien et de nettoyage acquis en Alsace jusqu'au 31/12/2015	5	19/11/2004
L	Petit matériel et outillage technique acquis en Alsace jusqu'au 31/12/2015	5	19/11/2004
L	Matériel de transport administratif acquis en Alsace jusqu'au 31/12/2015	5	19/11/2004
L	Matériel de transport scolaire acquis en Alsace jusqu'au 31/12/2015	7	19/11/2004
L	Matériel informatique et assimilé scolaire acquis en Alsace jusqu'au 31/12/2015	4	19/11/2004
L	Matériel informatique et assimilé administratif acquis en Alsace jusqu'au 31/12/2015	3	19/11/2004
L	Matériel de bureau scolaire et administratif acquis en Alsace jusqu'au 31/12/2015	5	19/11/2004
L	Mobilier scolaire et administratif acquis en Alsace jusqu'au 31/12/2015	10	19/11/2004

Procédure d'amortissement (linéaire, dégressif, variable)	CHOIX DE L'ASSEMBLEE	Délibération du
L	Matériel de téléphonie scolaire et administratif acquis en Alsace jusqu'au 31/12/2015	10 19/11/2004
L	Diverses immobilisations corporelles acquises en Alsace jusqu'au 31/12/2015	3 19/11/2004
L	Electro-ménager et appareils électriques acquis en Alsace jusqu'au 31/12/2015	3 19/11/2004
L	Matériel audiovisuel scolaire et administratif acquis en Alsace jusqu'au 31/12/2015	5 19/11/2004
L	Matériel de sécurité scolaire et administratif acquis en Alsace jusqu'au 31/12/2015	10 19/11/2004
L	Matériel et mobilier médical acquis en Alsace jusqu'au 31/12/2015	10 19/11/2004
L	Seuil bien de faible valeur des biens acquis en Champagne Ardenne jusqu'au 31/12/2015 (en €)	600 13/12/2004
L	Logiciels acquis en Champagne Ardenne jusqu'au 31/12/2015	2 13/12/2004
L	Agencs et Aménagt de terrains acquis en Champagne Ardenne jusqu'au 31/12/2015	15 13/12/2004
L	Bâtiments acquis en Champagne Ardenne jusqu'au 31/12/2015	25 13/12/2004
L	Bâtiments scolaires acquis en Champagne Ardenne jusqu'au 31/12/2015	20 13/12/2004
L	Agencs et Aménagt de bât., install élect. et téléph. acquis en Champ. Ardenne jusqu'au 31/12/15	20 13/12/2004
L	Install et appareils de chauffage acquis en Champagne Ardenne jusqu'au 31/12/2015	15 13/12/2004
L	Coffre fort acquis en Champagne Ardenne jusqu'au 31/12/2015	10 13/12/2004
L	Equipements garage et ateliers acquis en Champagne Ardenne jusqu'au 31/12/2015	15 13/12/2004
L	Matériels et infrastructures ferroviaires acquis en Champagne Ardenne jusqu'au 31/12/2015	30 13/12/2004
L	Camions et véhicules industriels acquis en Champagne Ardenne jusqu'au 31/12/2015	5 13/12/2004
L	Voitures acquises en Champagne Ardenne jusqu'au 31/12/2015	5 13/12/2004
L	Matériel informatique acquis en Champagne Ardenne jusqu'au 31/12/2015	3 13/12/2004
L	Matériels de bureau acquis en Champagne Ardenne jusqu'au 31/12/2015	10 13/12/2004
L	Mobiliers acquis en Champagne Ardenne jusqu'au 31/12/2015	10 13/12/2004
L	Matériels classiques acquis en Champagne Ardenne jusqu'au 31/12/2015	10 13/12/2004
L	Seuil bien de faible valeur des biens acquis en Lorraine jusqu'au 31/12/2015 (en €)	1 000 11/02/2005
L	Logiciels bureautique acquis en Lorraine jusqu'au 31/12/2015	2 11/02/2005
L	Logiciels de gestion acquis en Lorraine jusqu'au 31/12/2015	5 11/02/2005
L	Agencs et Aménagt de terrains acquis en Lorraine jusqu'au 31/12/2015	15 11/02/2005
L	Bâtiments administratifs acquis en Lorraine jusqu'au 31/12/2015	30 11/02/2005
L	Bâtiments scolaires acquis en Lorraine jusqu'au 31/12/2015	30 11/02/2005
L	Bâtiments culturels et sportifs acquis en Lorraine jusqu'au 31/12/2015	30 11/02/2005
L	Autres bâtiments acquis en Lorraine jusqu'au 31/12/2015	30 11/02/2005
L	Bâtiments formation et apprentissage acquis en Lorraine jusqu'au 31/12/2015	30 11/02/2005
L	Bâtiments de l'aéroport acquis en Lorraine jusqu'au 31/12/2015	30 11/02/2005
L	Infrastructures aéroportuaires acquis en Lorraine jusqu'au 31/12/2015	30 11/02/2005
L	Agencs et Aménagt de bâtiments, installations électriques acquis en Lorraine jusqu'au 31/12/2015	15 11/02/2005
L	Matériels et machines-outils pour les lycées acquis en Lorraine jusqu'au 31/12/2015	10 11/02/2005
L	Matériel pour l'imprimerie de la région acquis en Lorraine jusqu'au 31/12/2015	10 11/02/2005

Procédure d'amortissement (linéaire, dégressif, variable)	CHOIX DE L'ASSEMBLEE	Délibération du	
L	Matériels roulants ferroviaires acquis en Lorraine jusqu'au 31/12/2015	30	11/02/2005
L	Véhicules acquis en Lorraine jusqu'au 31/12/2015	5	11/02/2005
L	Matériel informatique pour les lycées acquis en Lorraine jusqu'au 31/12/2015	5	11/02/2005
L	Matériel informatique acquis en Lorraine jusqu'au 31/12/2015	5	11/02/2005
L	Mobiliers pour les lycées acquis en Lorraine jusqu'au 31/12/2015	5	11/02/2005
L	Mobiliers et matériels de bureau acquis en Lorraine jusqu'au 31/12/2015	5	11/02/2005
L	Install téléphoniques et audiovisuelles acquis en Lorraine jusqu'au 31/12/2015	5	11/02/2005
L	Matériel et mobiliers divers acquis en Lorraine jusqu'au 31/12/2015	5	11/02/2005
L	Autres immobilisations corporelles acquises en Lorraine jusqu'au 31/12/2015	5	28/06/2007
L	Lorraine jusqu'au 31/12/2015 Subv d'équipt versées pour finant de biens mobilier, mat., études	5	26/01/2012
L	Lorraine jusqu'au 31/12/2015 Subv d'équipt versées pour finant biens immobiliers ou install.	15	26/01/2012
L	Lorraine jusqu'au 31/12/2015 Subv d'équipt versées pour projets d'infrastruct. d'intérêt national	30	26/01/2012
L	Champ. Ardenne jusqu'au 31/12/2015 Subv d'équipt versées finant biens mobilier, mat., études	5	25/06/2012
L	Champ. Ardenne jusqu'au 31/12/2015 Subv d'équipt versées finant biens immobiliers ou install	15	25/06/2012
L	Champ. Ardenne jusqu'au 31/12/2015 Subv d'équipt versées projets d'infrastruct. intérêt national	30	25/06/2012
L	Alsace jusqu'au 31/12/2015 Subv d'équipt versées pour finant de biens mobilier, mat., études	5	29/06/2012
L	Alsace jusqu'au 31/12/2015 Subv d'équipt versées pour finant biens immobiliers ou install	15	29/06/2012
L	Alsace jusqu'au 31/12/2015 Subv d'équipt versées pour projets d'infrastruct. d'intérêt national	30	29/06/2012
L	Frais d'études si échec du projet (durée du projet sinon)	5	31/05/2016
L	Frais de recherche et de développement si échec du projet	1	31/05/2016
L	Frais de recherche et de développement si réalisation	5	31/05/2016
L	Frais d'insertion si échec du projet (durée du projet sinon)	5	31/05/2016
L	Subv d'équipt versées pour finant de biens mobilier, mat., études acquis à partir du 01/01/2016	5	31/05/2016
L	Subv d'équipt versées à bénéficiaires publics (hors ferroviaire) jusqu'au 31/12/2010	15	31/05/2016
L	Subv d'équipt versées en matière ferroviaire jusqu'au 31/12/2010	30	31/05/2016
L	Subv d'équipt versées pour financement biens immobiliers ou installations à partir du 01/01/2016	30	31/05/2016
L	Subv d'équipt versées pour projets d'infrastructures d'intérêt national à partir du 01/01/2016	40	31/05/2016
L	Subv d'équipt versées Fonds Européens nouvelle programmation 2014-2020	1	31/05/2016
L	Logiciels acquis à partir du 01/01/2016	2	31/05/2016
L	Agencements et Aménagements de terrains	15	31/05/2016
L	Constructions bâtiments administratifs acquis à partir du 01/01/2016	30	31/05/2016
L	Constructions bâtiments scolaires acquis à partir du 01/01/2016	30	31/05/2016
L	Constructions bâtiments culturels et sportifs acquis à partir du 01/01/2016	30	31/05/2016
L	Constructions autres bâtiments dont bât. formation et apprentissage acquis à partir du 01/01/2016	30	31/05/2016
L	Bâtiments et infrastructures aéroportuaires acquis à partir du 01/01/2016	30	31/05/2016
L	Installations générales, Agencements et Aménagements hors terrains acquis à partir du 01/01/2016	15	31/05/2016

Procédure d'amortissement (linéaire, dégressif, variable)	CHOIX DE L'ASSEMBLEE		Délibération du
L	Constructions sur sol d'autrui acquis à partir du 01/01/2016	30	31/05/2016
L	Voirie et réseaux divers acquis à partir du 01/01/2016	15	31/05/2016
L	Autres installations techniques acquises à partir du 01/01/2016	15	31/05/2016
L	Matériel technique scolaire acquis à partir du 01/01/2016	10	31/05/2016
L	Matériel et outillage technique acquis à partir du 01/01/2016	10	31/05/2016
L	Matériels et infrastructures ferroviaires acquis à partir du 01/01/2016	30	31/05/2016
L	Véhicules acquis à partir du 01/01/2016	5	31/05/2016
L	Matériel informatique scolaire acquis à partir du 01/01/2016	5	31/05/2016
L	Autre matériel informatique acquis à partir du 01/01/2016	5	31/05/2016
L	Matériel de bureau et Mobilier scolaires acquis à partir du 01/01/2016	5	31/05/2016
L	Autres Matériels de bureau et Mobiliers acquis à partir du 01/01/2016	5	31/05/2016
L	Matériel de téléphonie scolaire acquis à partir du 01/01/2016	5	31/05/2016
L	Matériel de téléphonie administratif acquis à partir du 01/01/2016	5	31/05/2016
L	Autres immobilisations corporelles acquises à partir du 01/01/2016	5	31/05/2016

<b>IV – ANNEXES</b>		<b>IV</b>
<b>ELEMENTS DU BILAN – ETAT DES PROVISIONS CONSTITUEES</b>		<b>B3</b>

**PROVISIONS CONSTITUEES AU 01/01/N**

Nature de la provision	Montant de la provision de l'exercice (1) A	Date de constitution de la provision	Montant des provisions constituées au 01/01/N B	Montant total des provisions constituées C = A + B	Montant des reprises de l'exercice D	SOLDE E = C - D
<b>Provisions pour risques et charges (2)</b>	<b>0,00</b>		<b>21 770 637,97</b>	<b>21 770 637,97</b>	<b>500 000,00</b>	<b>21 270 637,97</b>
<b>Provisions pour litiges</b>	<b>0,00</b>		<b>20 916 399,97</b>	<b>20 916 399,97</b>	<b>0,00</b>	<b>20 916 399,97</b>
Provision suite au placement en redressement judiciaire de la société SKY AIRCRAFT	0,00	09/11/2012	16 216 399,97	16 216 399,97	0,00	16 216 399,97
Compte TER actualisation des péages	0,00	06/12/2019	4 700 000,00	4 700 000,00	0,00	4 700 000,00
<b>Provisions pour pertes de change</b>	<b>0,00</b>		<b>0,00</b>	<b>0,00</b>	<b>0,00</b>	<b>0,00</b>
<b>Provisions pour gros entretiens ou grandes révisions</b>	<b>0,00</b>		<b>0,00</b>	<b>0,00</b>	<b>0,00</b>	<b>0,00</b>
<b>Autres provisions pour risques</b>	<b>0,00</b>		<b>854 238,00</b>	<b>854 238,00</b>	<b>500 000,00</b>	<b>354 238,00</b>
Impact TP sur convention TER	0,00	12/12/2011	854 238,00	854 238,00	500 000,00	354 238,00
<b>Dépréciations (2)</b>	<b>0,00</b>		<b>193 433,59</b>	<b>193 433,59</b>	<b>0,00</b>	<b>193 433,59</b>
- des immobilisations	0,00		0,00	0,00	0,00	0,00
- des stocks et encours	0,00		0,00	0,00	0,00	0,00
- des comptes de tiers	0,00		193 433,59	193 433,59	0,00	193 433,59
Situations contentieuses / Risques d'irrecouvrabilité	0,00	16/10/2015	193 433,59	193 433,59	0,00	193 433,59
- des comptes financiers	0,00		0,00	0,00	0,00	0,00
<b>TOTAL PROVISIONS</b>	<b>0,00</b>		<b>21 964 071,56</b>	<b>21 964 071,56</b>	<b>500 000,00</b>	<b>21 464 071,56</b>

(1) Provision nouvelle ou abondement d'une provision déjà constituée.

(2) Indiquer l'objet de la provision (exemples : provision pour litiges au titre du procès, provisions pour dépréciation des immobilisations de l'équipement).



## IV – ANNEXES

IV

## ELEMENTS DU BILAN – DETAIL DES OPERATIONS POUR COMPTE DE TIERS

B5

## CHAPITRE D'OPERATIONS POUR COMPTE DE TIERS (Détail) (1)

N° opération : 00	Intitulé de l'opération : Campus Bridoux	Date de la délibération : 24/05/2006		
	Pour mémoire réalisations cumulées au 01/01/N (2)	RAR N-1 (3)	Nouveaux crédits votés	Total (4)
	<b>DEPENSES (a)</b>	<b>0,00</b>	<b>0,00</b>	<b>0,00</b>
<b>4581</b>	Remise en état des locaux du campus Bridoux de l'Université Paul Verlaine (5)	26 910,00	0,00	0,00
<b>040</b>	Travaux réalisés par le personnel du mandataire (contrepartie 791)	0,00	0,00	0,00
<b>041</b>	Opérations d'ordre à l'intérieur de la section	0,00	0,00	0,00
	Annulations sur dépenses (c) (6)	0,00	0,00	0,00
	<b>Dépenses nettes (a – c)</b>	<b>26 910,00</b>	<b>0,00</b>	<b>0,00</b>
	<b>RECETTES (b)</b>	<b>0,00</b>	<b>0,00</b>	<b>0,00</b>
<b>4582</b>	Financement par le mandant et par d'autres tiers (7)	0,00	0,00	0,00
<b>040</b>	Financement par le mandataire (contrepartie 6742)	0,00	0,00	0,00
<b>041</b>	Financement par emprunt à la charge du tiers (contrepartie 2763)	0,00	0,00	0,00
	Annulations sur recettes (d) (6)	0,00	0,00	0,00
	<b>Recettes nettes (b - d)</b>	<b>0,00</b>	<b>0,00</b>	<b>0,00</b>

N° opération : 01	Intitulé de l'opération : UFR médecine pôle santé	Date de la délibération : 08/11/1996		
	Pour mémoire réalisations cumulées au 01/01/N (2)	RAR N-1 (3)	Nouveaux crédits votés	Total (4)
	<b>DEPENSES (a)</b>	<b>0,00</b>	<b>0,00</b>	<b>0,00</b>
<b>4581</b>	Restructuration pôle Maison Blanche (5)	32 573 407,97	0,00	0,00
<b>040</b>	Travaux réalisés par le personnel du mandataire (contrepartie 791)	32 573 407,97	0,00	0,00
<b>041</b>	Opérations d'ordre à l'intérieur de la section	0,00	0,00	0,00
	Annulations sur dépenses (c) (6)	0,00	0,00	0,00
	<b>Dépenses nettes (a – c)</b>	<b>32 573 407,97</b>	<b>0,00</b>	<b>0,00</b>
	<b>RECETTES (b)</b>	<b>764,69</b>	<b>0,00</b>	<b>0,00</b>
<b>4582</b>	Financement par le mandant et par d'autres tiers (7)	764,69	0,00	0,00
<b>040</b>	Financement par le mandataire (contrepartie 6742)	0,00	0,00	0,00
<b>041</b>	Financement par emprunt à la charge du tiers (contrepartie 2763)	0,00	0,00	0,00

N° opération : 01	Intitulé de l'opération : UFR médecine pôle santé			Date de la délibération : 08/11/1996
	Pour mémoire réalisations cumulées au 01/01/N (2)	RAR N-1 (3)	Nouveaux crédits votés	Total (4)
Annulations sur recettes (d) (6)	0,00	0,00	0,00	0,00
<b>Recettes nettes (b - d)</b>	<b>764,69</b>	<b>0,00</b>	<b>0,00</b>	<b>0,00</b>

N° opération : 02	Intitulé de l'opération : Institut Jean Lamour			Date de la délibération : 28/01/2011
	Pour mémoire réalisations cumulées au 01/01/N (2)	RAR N-1 (3)	Nouveaux crédits votés	Total (4)
<b>DEPENSES (a)</b>	<b>73 171 986,05</b>	<b>0,00</b>	<b>18 686,57</b>	<b>18 686,57</b>
902 Construction (5)	73 171 986,05	0,00	18 686,57	18 686,57
040 Travaux réalisés par le personnel du mandataire (contrepartie 791)	0,00	0,00	0,00	0,00
041 Opérations d'ordre à l'intérieur de la section	0,00	0,00	0,00	0,00
Annulations sur dépenses (c) (6)	0,00	0,00	0,00	0,00
<b>Dépenses nettes (a - c)</b>	<b>73 171 986,05</b>	<b>0,00</b>	<b>18 686,57</b>	<b>18 686,57</b>
<b>RECETTES (b)</b>	<b>45 591 126,40</b>	<b>0,00</b>	<b>0,00</b>	<b>0,00</b>
4582 Financement par le mandant et par d'autres tiers (7)	45 591 126,40	0,00	0,00	0,00
040 Financement par le mandataire (contrepartie 6742)	0,00	0,00	0,00	0,00
041 Financement par emprunt à la charge du tiers (contrepartie 2763)	0,00	0,00	0,00	0,00
Annulations sur recettes (d) (6)	0,00	0,00	0,00	0,00
<b>Recettes nettes (b - d)</b>	<b>45 591 126,40</b>	<b>0,00</b>	<b>0,00</b>	<b>0,00</b>

N° opération : 04	Intitulé de l'opération : Macdine			Date de la délibération : 28/09/2012
	Pour mémoire réalisations cumulées au 01/01/N (2)	RAR N-1 (3)	Nouveaux crédits votés	Total (4)
<b>DEPENSES (a)</b>	<b>20 238 205,52</b>	<b>0,00</b>	<b>0,00</b>	<b>0,00</b>
909 Aménagement de site (5)	20 238 205,52	0,00	0,00	0,00
040 Travaux réalisés par le personnel du mandataire (contrepartie 791)	0,00	0,00	0,00	0,00
041 Opérations d'ordre à l'intérieur de la section	0,00	0,00	0,00	0,00
Annulations sur dépenses (c) (6)	0,00	0,00	0,00	0,00
<b>Dépenses nettes (a - c)</b>	<b>20 238 205,52</b>	<b>0,00</b>	<b>0,00</b>	<b>0,00</b>
<b>RECETTES (b)</b>	<b>20 238 205,52</b>	<b>0,00</b>	<b>0,00</b>	<b>0,00</b>
925 Financement par le mandant et par d'autres tiers (7)	20 238 205,52	0,00	0,00	0,00

N° opération : 04		Intitulé de l'opération : Machine		Date de la délibération : 28/09/2012	
		Pour mémoire réalisations cumulées au 01/01/N (2)	RAR N-1 (3)	Nouveaux crédits votés	Total (4)
<b>040</b>	<b>Financement par le mandataire (contrepartie 6742)</b>	0,00	0,00	0,00	0,00
<b>041</b>	<b>Financement par emprunt à la charge du tiers (contrepartie 2763)</b>	0,00	0,00	0,00	0,00
	Annulations sur recettes (d) (6)	0,00	0,00	0,00	0,00
	<b>Recettes nettes (b - d)</b>	<b>20 238 205,52</b>	<b>0,00</b>	<b>0,00</b>	<b>0,00</b>

N° opération : 05		Intitulé de l'opération : TICE CD 57		Date de la délibération : 12/11/2016	
		Pour mémoire réalisations cumulées au 01/01/N (2)	RAR N-1 (3)	Nouveaux crédits votés	Total (4)
	<b>DEPENSES (a)</b>	<b>1 515 392,88</b>	<b>0,00</b>	<b>0,00</b>	<b>0,00</b>
<b>4581</b>	Mutualisation des infrastructures technologiques (5)	1 515 392,88	0,00	0,00	0,00
<b>040</b>	<b>Travaux réalisés par le personnel du mandataire (contrepartie 791)</b>	0,00	0,00	0,00	0,00
<b>041</b>	<b>Opérations d'ordre à l'intérieur de la section</b>	0,00	0,00	0,00	0,00
	Annulations sur dépenses (c) (6)	0,00	0,00	0,00	0,00
	<b>Dépenses nettes (a - c)</b>	<b>1 515 392,88</b>	<b>0,00</b>	<b>0,00</b>	<b>0,00</b>
	<b>RECETTES (b)</b>	<b>1 462 740,00</b>	<b>0,00</b>	<b>0,00</b>	<b>0,00</b>
<b>4582</b>	Financement par le mandant et par d'autres tiers (7)	1 462 740,00	0,00	0,00	0,00
<b>040</b>	<b>Financement par le mandataire (contrepartie 6742)</b>	0,00	0,00	0,00	0,00
<b>041</b>	<b>Financement par emprunt à la charge du tiers (contrepartie 2763)</b>	0,00	0,00	0,00	0,00
	Annulations sur recettes (d) (6)	0,00	0,00	0,00	0,00
	<b>Recettes nettes (b - d)</b>	<b>1 462 740,00</b>	<b>0,00</b>	<b>0,00</b>	<b>0,00</b>

N° opération : 07		Intitulé de l'opération : UFR Staps		Date de la délibération : 14/03/2005	
		Pour mémoire réalisations cumulées au 01/01/N (2)	RAR N-1 (3)	Nouveaux crédits votés	Total (4)
	<b>DEPENSES (a)</b>	<b>5 288 401,84</b>	<b>0,00</b>	<b>0,00</b>	<b>0,00</b>
<b>4581</b>	Construction UFR (5)	5 288 401,84	0,00	0,00	0,00
<b>040</b>	<b>Travaux réalisés par le personnel du mandataire (contrepartie 791)</b>	0,00	0,00	0,00	0,00
<b>041</b>	<b>Opérations d'ordre à l'intérieur de la section</b>	0,00	0,00	0,00	0,00
	Annulations sur dépenses (c) (6)	0,00	0,00	0,00	0,00
	<b>Dépenses nettes (a - c)</b>	<b>5 288 401,84</b>	<b>0,00</b>	<b>0,00</b>	<b>0,00</b>

N° opération : 07		Intitulé de l'opération : UFR Staps		Date de la délibération : 14/03/2005	
		Pour mémoire réalisations cumulées au 01/01/N (2)	RAR N-1 (3)	Nouveaux crédits votés	Total (4)
	<b>RECETTES (b)</b>	<b>304 898,00</b>	<b>0,00</b>	<b>0,00</b>	<b>0,00</b>
4582	Financement par le mandant et par d'autres tiers (7)	304 898,00	0,00	0,00	0,00
040	Financement par le mandataire (contrepartie 6742)	0,00	0,00	0,00	0,00
041	Financement par emprunt à la charge du tiers (contrepartie 2763)	0,00	0,00	0,00	0,00
	Annulations sur recettes (d) (6)	0,00	0,00	0,00	0,00
	<b>Recettes nettes (b - d)</b>	<b>304 898,00</b>	<b>0,00</b>	<b>0,00</b>	<b>0,00</b>

N° opération : 08		Intitulé de l'opération : Installations sportives Moulin de la Housse		Date de la délibération : 18/12/2007	
		Pour mémoire réalisations cumulées au 01/01/N (2)	RAR N-1 (3)	Nouveaux crédits votés	Total (4)
	<b>DEPENSES (a)</b>	<b>956,80</b>	<b>0,00</b>	<b>0,00</b>	<b>0,00</b>
4581	Réhabilitation des installations sportives (5)	956,80	0,00	0,00	0,00
040	Travaux réalisés par le personnel du mandataire (contrepartie 791)	0,00	0,00	0,00	0,00
041	Opérations d'ordre à l'intérieur de la section	0,00	0,00	0,00	0,00
	Annulations sur dépenses (c) (6)	0,00	0,00	0,00	0,00
	<b>Dépenses nettes (a - c)</b>	<b>956,80</b>	<b>0,00</b>	<b>0,00</b>	<b>0,00</b>
	<b>RECETTES (b)</b>	<b>0,00</b>	<b>0,00</b>	<b>0,00</b>	<b>0,00</b>
4582	Financement par le mandant et par d'autres tiers (7)	0,00	0,00	0,00	0,00
040	Financement par le mandataire (contrepartie 6742)	0,00	0,00	0,00	0,00
041	Financement par emprunt à la charge du tiers (contrepartie 2763)	0,00	0,00	0,00	0,00
	Annulations sur recettes (d) (6)	0,00	0,00	0,00	0,00
	<b>Recettes nettes (b - d)</b>	<b>0,00</b>	<b>0,00</b>	<b>0,00</b>	<b>0,00</b>

N° opération : 1		Intitulé de l'opération : Memorial projet Euphoria		Date de la délibération : 27/06/2014	
		Pour mémoire réalisations cumulées au 01/01/N (2)	RAR N-1 (3)	Nouveaux crédits votés	Total (4)
	<b>DEPENSES (a)</b>	<b>4 165 044,71</b>	<b>0,00</b>	<b>138 000,00</b>	<b>138 000,00</b>
4581	Patrimoine (Bibliothèques, musées, monuments...) (5)	4 165 044,71	0,00	138 000,00	138 000,00
040	Travaux réalisés par le personnel du mandataire (contrepartie 791)	0,00	0,00	0,00	0,00
041	Opérations d'ordre à l'intérieur de la section	0,00	0,00	0,00	0,00

N° opération : 1	Intitulé de l'opération : Memorial projet Euphoria			Date de la délibération : 27/06/2014	
	Pour mémoire réalisations cumulées au 01/01/N (2)	RAR N-1 (3)	Nouveaux crédits votés	Total (4)	
Annulations sur dépenses (c) (6)	0,00	0,00	0,00	0,00	
<b>Dépenses nettes (a - c)</b>	<b>4 165 044,71</b>	<b>0,00</b>	<b>138 000,00</b>	<b>138 000,00</b>	
<b>RECETTES (b)</b>	<b>3 438 000,00</b>	<b>0,00</b>	<b>0,00</b>	<b>0,00</b>	
4582 Financement par le mandant et par d'autres tiers (7)	3 438 000,00	0,00	0,00	0,00	
040 Financement par le mandataire (contrepartie 6742)	0,00	0,00	0,00	0,00	
041 Financement par emprunt à la charge du tiers (contrepartie 2763)	0,00	0,00	0,00	0,00	
Annulations sur recettes (d) (6)	0,00	0,00	0,00	0,00	
<b>Recettes nettes (b - d)</b>	<b>3 438 000,00</b>	<b>0,00</b>	<b>0,00</b>	<b>0,00</b>	

N° opération : 1001	Intitulé de l'opération : pôle multimédia Charleville			Date de la délibération : 18/12/2007	
	Pour mémoire réalisations cumulées au 01/01/N (2)	RAR N-1 (3)	Nouveaux crédits votés	Total (4)	
<b>DEPENSES (a)</b>	<b>2 966,08</b>	<b>0,00</b>	<b>0,00</b>	<b>0,00</b>	
4581 Extension du pôle (5)	2 966,08	0,00	0,00	0,00	
040 Travaux réalisés par le personnel du mandataire (contrepartie 791)	0,00	0,00	0,00	0,00	
041 Opérations d'ordre à l'intérieur de la section	0,00	0,00	0,00	0,00	
Annulations sur dépenses (c) (6)	0,00	0,00	0,00	0,00	
<b>Dépenses nettes (a - c)</b>	<b>2 966,08</b>	<b>0,00</b>	<b>0,00</b>	<b>0,00</b>	
<b>RECETTES (b)</b>	<b>0,00</b>	<b>0,00</b>	<b>0,00</b>	<b>0,00</b>	
4581 Financement par le mandant et par d'autres tiers (7)	0,00	0,00	0,00	0,00	
040 Financement par le mandataire (contrepartie 6742)	0,00	0,00	0,00	0,00	
041 Financement par emprunt à la charge du tiers (contrepartie 2763)	0,00	0,00	0,00	0,00	
Annulations sur recettes (d) (6)	0,00	0,00	0,00	0,00	
<b>Recettes nettes (b - d)</b>	<b>0,00</b>	<b>0,00</b>	<b>0,00</b>	<b>0,00</b>	

N° opération : 12	Intitulé de l'opération : Construction siège URCA			Date de la délibération : 15/12/2016	
	Pour mémoire réalisations cumulées au 01/01/N (2)	RAR N-1 (3)	Nouveaux crédits votés	Total (4)	
<b>DEPENSES (a)</b>	<b>563 863,79</b>	<b>0,00</b>	<b>6 000 000,00</b>	<b>6 000 000,00</b>	
4581 Construction siège URCA (5)	563 863,79	0,00	6 000 000,00	6 000 000,00	

N° opération : 12	Intitulé de l'opération : Construction siège URCA			Date de la délibération : 15/12/2016	
	Pour mémoire réalisations cumulées au 01/01/N (2)	RAR N-1 (3)	Nouveaux crédits votés	Total (4)	
<b>040 Travaux réalisés par le personnel du mandataire (contrepartie 791)</b>	0,00	0,00	0,00	0,00	
<b>041 Opérations d'ordre à l'intérieur de la section</b>	0,00	0,00	0,00	0,00	
Annulations sur dépenses (c) (6)	0,00	0,00	0,00	0,00	
<b>Dépenses nettes (a - c)</b>	<b>563 863,79</b>	<b>0,00</b>	<b>6 000 000,00</b>	<b>6 000 000,00</b>	
<b>RECETTES (b)</b>	<b>480 000,00</b>	<b>0,00</b>	<b>0,00</b>	<b>0,00</b>	
4581 Financement par le mandant et par d'autres tiers (7)	480 000,00	0,00	0,00	0,00	
<b>040 Financement par le mandataire (contrepartie 6742)</b>	0,00	0,00	0,00	0,00	
<b>041 Financement par emprunt à la charge du tiers (contrepartie 2763)</b>	0,00	0,00	0,00	0,00	
Annulations sur recettes (d) (6)	0,00	0,00	0,00	0,00	
<b>Recettes nettes (b - d)</b>	<b>480 000,00</b>	<b>0,00</b>	<b>0,00</b>	<b>0,00</b>	

N° opération : 13	Intitulé de l'opération : Bâtiment mutualisé Moulin de la Housse			Date de la délibération : 15/12/2016	
	Pour mémoire réalisations cumulées au 01/01/N (2)	RAR N-1 (3)	Nouveaux crédits votés	Total (4)	
<b>DEPENSES (a)</b>	<b>1 080,00</b>	<b>0,00</b>	<b>400 000,00</b>	<b>400 000,00</b>	
4581 Bâtiment mutualisé Moulin de la Housse (5)	1 080,00	0,00	400 000,00	400 000,00	
<b>040 Travaux réalisés par le personnel du mandataire (contrepartie 791)</b>	0,00	0,00	0,00	0,00	
<b>041 Opérations d'ordre à l'intérieur de la section</b>	0,00	0,00	0,00	0,00	
Annulations sur dépenses (c) (6)	0,00	0,00	0,00	0,00	
<b>Dépenses nettes (a - c)</b>	<b>1 080,00</b>	<b>0,00</b>	<b>400 000,00</b>	<b>400 000,00</b>	
<b>RECETTES (b)</b>	<b>0,00</b>	<b>0,00</b>	<b>0,00</b>	<b>0,00</b>	
4581 Financement par le mandant et par d'autres tiers (7)	0,00	0,00	0,00	0,00	
<b>040 Financement par le mandataire (contrepartie 6742)</b>	0,00	0,00	0,00	0,00	
<b>041 Financement par emprunt à la charge du tiers (contrepartie 2763)</b>	0,00	0,00	0,00	0,00	
Annulations sur recettes (d) (6)	0,00	0,00	0,00	0,00	
<b>Recettes nettes (b - d)</b>	<b>0,00</b>	<b>0,00</b>	<b>0,00</b>	<b>0,00</b>	

N° opération : 14	Intitulé de l'opération : Construction STAPS Croix Rouge	Date de la délibération : 15/12/2016	
		Pour mémoire réalisations cumulées au 01/01/N (2)	Nouveaux crédits votés
	<b>DEPENSES (a)</b>	<b>0,00</b>	<b>816 000,00</b>
4581	Construction STAPS Croix Rouge (5)	15 576,00	816 000,00
040	Travaux réalisés par le personnel du mandataire (contrepartie 791)	0,00	0,00
041	Opérations d'ordre à l'intérieur de la section	0,00	0,00
	Annulations sur dépenses (c) (6)	0,00	0,00
	<b>Dépenses nettes (a - c)</b>	<b>15 576,00</b>	<b>816 000,00</b>
	<b>RECETTES (b)</b>	<b>0,00</b>	<b>0,00</b>
4581	Financement par le mandant et par d'autres tiers (7)	0,00	0,00
040	Financement par le mandataire (contrepartie 6742)	0,00	0,00
041	Financement par emprunt à la charge du tiers (contrepartie 2763)	0,00	0,00
	Annulations sur recettes (d) (6)	0,00	0,00
	<b>Recettes nettes (b - d)</b>	<b>0,00</b>	<b>0,00</b>
	<b>Total (4)</b>		<b>816 000,00</b>

N° opération : 15	Intitulé de l'opération : Extension ESI Reims	Date de la délibération : 15/12/2016	
		Pour mémoire réalisations cumulées au 01/01/N (2)	Nouveaux crédits votés
	<b>DEPENSES (a)</b>	<b>0,00</b>	<b>312 000,00</b>
4581	Extension ESI Reims (5)	17 190,91	312 000,00
040	Travaux réalisés par le personnel du mandataire (contrepartie 791)	0,00	0,00
041	Opérations d'ordre à l'intérieur de la section	0,00	0,00
	Annulations sur dépenses (c) (6)	0,00	0,00
	<b>Dépenses nettes (a - c)</b>	<b>17 190,91</b>	<b>312 000,00</b>
	<b>RECETTES (b)</b>	<b>0,00</b>	<b>0,00</b>
4581	Financement par le mandant et par d'autres tiers (7)	0,00	0,00
040	Financement par le mandataire (contrepartie 6742)	0,00	0,00
041	Financement par emprunt à la charge du tiers (contrepartie 2763)	0,00	0,00
	Annulations sur recettes (d) (6)	0,00	0,00
	<b>Recettes nettes (b - d)</b>	<b>0,00</b>	<b>0,00</b>
	<b>Total (4)</b>		<b>312 000,00</b>

N° opération : 16		Intitulé de l'opération : Extension pôle santé			Date de la délibération : 15/12/2016	
		Pour mémoire réalisations cumulées au 01/01/N (2)	RAR N-1 (3)	Nouveaux crédits votés	Total (4)	
	<b>DEPENSES (a)</b>	<b>490 373,80</b>	<b>0,00</b>	<b>7 061 319,97</b>	<b>7 061 319,97</b>	
4581	Extension pôle santé (5)	490 373,80	0,00	7 061 319,97	7 061 319,97	
040	Travaux réalisés par le personnel du mandataire (contrepartie 791)	0,00	0,00	0,00	0,00	
041	Opérations d'ordre à l'intérieur de la section	0,00	0,00	0,00	0,00	
	Annulations sur dépenses (c) (6)	0,00	0,00	0,00	0,00	
	<b>Dépenses nettes (a - c)</b>	<b>490 373,80</b>	<b>0,00</b>	<b>7 061 319,97</b>	<b>7 061 319,97</b>	
	<b>RECETTES (b)</b>	<b>89 500,00</b>	<b>0,00</b>	<b>0,00</b>	<b>0,00</b>	
4581	Financement par le mandant et par d'autres tiers (7)	89 500,00	0,00	0,00	0,00	
040	Financement par le mandataire (contrepartie 6742)	0,00	0,00	0,00	0,00	
041	Financement par emprunt à la charge du tiers (contrepartie 2763)	0,00	0,00	0,00	0,00	
	Annulations sur recettes (d) (6)	0,00	0,00	0,00	0,00	
	<b>Recettes nettes (b - d)</b>	<b>89 500,00</b>	<b>0,00</b>	<b>0,00</b>	<b>0,00</b>	

N° opération : 17		Intitulé de l'opération : Pôle recherche agro-ressources			Date de la délibération : 15/12/2016	
		Pour mémoire réalisations cumulées au 01/01/N (2)	RAR N-1 (3)	Nouveaux crédits votés	Total (4)	
	<b>DEPENSES (a)</b>	<b>42 930,00</b>	<b>0,00</b>	<b>1 045 000,00</b>	<b>1 045 000,00</b>	
4581	Pôle recherche agro-ressources (5)	42 930,00	0,00	1 045 000,00	1 045 000,00	
040	Travaux réalisés par le personnel du mandataire (contrepartie 791)	0,00	0,00	0,00	0,00	
041	Opérations d'ordre à l'intérieur de la section	0,00	0,00	0,00	0,00	
	Annulations sur dépenses (c) (6)	0,00	0,00	0,00	0,00	
	<b>Dépenses nettes (a - c)</b>	<b>42 930,00</b>	<b>0,00</b>	<b>1 045 000,00</b>	<b>1 045 000,00</b>	
	<b>RECETTES (b)</b>	<b>0,00</b>	<b>0,00</b>	<b>0,00</b>	<b>0,00</b>	
4581	Financement par le mandant et par d'autres tiers (7)	0,00	0,00	0,00	0,00	
040	Financement par le mandataire (contrepartie 6742)	0,00	0,00	0,00	0,00	
041	Financement par emprunt à la charge du tiers (contrepartie 2763)	0,00	0,00	0,00	0,00	
	Annulations sur recettes (d) (6)	0,00	0,00	0,00	0,00	
	<b>Recettes nettes (b - d)</b>	<b>0,00</b>	<b>0,00</b>	<b>0,00</b>	<b>0,00</b>	

(1) Ouvrir un cadre par opération pour compte de tiers.

(2) Ensemble des réalisations connues (hors restes à réaliser).

(3) A remplir uniquement en cas de reprise des résultats de l'exercice précédent, soit après le vote du compte administratif, soit en cas de reprise anticipée des résultats.



(4) Total = Restes à réaliser N-1 + Nouveaux crédits votés.

(5) Inscrire le chapitre et la nature des travaux.

(6) Le chapitre 45 doit être détaillé conformément au plan de comptes, tant en dépenses qu'en recettes.

(7) Indiquer le chapitre.

## IV – ANNEXES

IV

## ELEMENTS DU BILAN – ETAT DES PRETS

B6

## Prêts (compte 274)

Bénéficiaires	Date de la délibération	Encours restant dû au 01/01/N	Montant de l'annuité à recouvrer		ICNE de l'exercice
			Capital	Intérêts	
- Assortis d'intérêts (total)		0,00	0,00	0,00	0,00
- Non assortis d'intérêts (total)		17 588 299,29	3 258 000,00	0,00	
EDEN DECO	07/03/2008	1 070,65	0,00		
SAFER - Fonds de compensation environnementale	14/02/2014	50 000,00	50 000,00		
SAS LES ATELIERS REUNIS	13/02/2015	150 000,00	75 000,00		
ASSOCIATION FEDERATIVE DES ETUDIANTS DE STRASBOURG (AFGES)	09/10/2015	14 000,00	7 000,00		
ECAM	17/03/2015	400 000,00	0,00		
LALLEMENT ET FILS ENTREPRISE	10/11/1988	17 150,51	0,00		
RGCM ENTREPRISE	10/11/1988	22 867,36	0,00		
SA IVB CHAMPAGNE	22/12/1988	22 867,36	0,00		
EUROGAMES	03/12/1993	2 134,28	0,00		
ATELIER USINAGE SEMOY	19/06/2008	64 000,00	0,00		
CDF SOLUTION	24/11/2008	12 480,00	0,00		
COMMUNAUTE VENDEUVRES SOULAINÉ	14/04/2009	225 000,00	100 000,00		
WINDEO EST SAS	19/11/2009	15 000,00	0,00		
VERDO'SARL	15/04/2011	812,50	0,00		
SCOPARL IMF BOULONNERIE INDUS	20/01/2014	35 002,00	8 748,00		
SARL GRAIN DE BEAUTE	12/05/2014	9 840,00	1 520,00		
PIERRE BOURQUIN COMMUNICATIONS	12/05/2014	54 000,00	36 000,00		
SAS SAVIPLAST	04/08/2014	147 000,00	84 000,00		
SARL Chocolaterie Lothaire	12/05/2014	24 000,00	8 000,00		
SOCIETE INDUSTRIEL BETONS ARD	12/05/2014	28 139,00	14 076,00		
SCA France Teinture	07/07/2014	70 000,00	40 000,00		
SARL OUTIL MECA	22/09/2014	4 000,00	4 000,00		
METALINOV	22/09/2014	5 000,00	5 000,00		
EURL MPM	26/01/2015	3 750,00	3 750,00		
SAS TAGAR	26/01/2015	6 250,00	6 250,00		
SARL LEOGORIC	26/01/2015	20 000,00	20 000,00		
ESCAO ASSOCIES	26/01/2015	3 333,38	3 333,38		
SAS TAXI GERMAIN	26/01/2015	5 250,00	5 250,00		
SARL AU CLOS	26/01/2015	1 875,00	1 875,00		
SARL TTF	26/01/2015	34 822,00	15 476,00		
AERO SOLUTIONS SAS	26/01/2015	3 125,00	3 125,00		
SARTECH PACKAGING	26/01/2015	4 875,00	4 875,00		

Bénéficiaires	Date de la délibération	Encours restant dû au 01/01/N	Montant de l'annuité à recouvrer		ICNE de l'exercice
			Capital	Intérêts	
EURL BADET	26/01/2015	1 875,00	1 875,00		
SAS ANQUET	09/03/2015	5 000,00	5 000,00		
SAS SOCIETE NOUVELLE SATI	09/03/2015	3 750,00	3 750,00		
SASU SOCIETE NOUVELLE ACTM	09/03/2015	3 750,00	3 750,00		
MC CHAMPIGNY SAS	09/03/2015	33 500,00	25 000,00		
SAS BNG INVESTISSEMENTS	13/04/2015	12 375,00	12 375,00		
SC HOLDING DERVAL ET ROGE	13/04/2015	15 000,00	15 000,00		
SASU BASILE POUILLOT	13/04/2015	3 125,00	3 125,00		
SARL L'ESSENTIEL	13/04/2015	3 250,00	3 250,00		
SAS FONDERIES HAMEL	13/04/2015	6 375,00	6 375,00		
S.A.R.L. LES GRAINS	13/04/2015	11 250,00	11 250,00		
SARL LES PETITS PRES	13/04/2015	9 000,00	9 000,00		
SARL DERGER	18/05/2015	3 750,00	3 750,00		
SARL KAZUMARI	18/05/2015	5 625,00	5 625,00		
SNC BEAUFORT ET FILLES	18/05/2015	9 000,00	9 000,00		
SARL LE PRESOIR	18/05/2015	15 000,00	15 000,00		
CENTRE MOTOCULTURE	18/05/2015	7 500,00	7 500,00		
EURL DONARD	15/06/2015	6 187,50	6 187,50		
SARL LA LOGE	15/06/2015	18 750,00	18 750,00		
SARL CMPAI	15/06/2015	18 750,00	18 750,00		
SAS PISCINES MAGILINE	15/06/2015	82 500,00	30 000,00		
SARL INSTITUT BIOTECH J. BOY	15/06/2015	46 875,00	46 875,00		
EURL ARTINVEST	06/07/2015	28 125,00	28 125,00		
SARL HOLDING AYMI	06/07/2015	11 250,00	11 250,00		
SNC AU PETIT BERCY	06/07/2015	5 625,00	5 625,00		
SARL ARTIFIL	06/07/2015	13 125,00	13 125,00		
SAS MECANIQUE L	06/07/2015	18 750,00	18 750,00		
SCI LE SOUTAIN	15/06/2015	21 847,00	12 488,00		
SA FRANCE VOLETS INTEX	21/09/2015	60 000,00	20 000,00		
EURL GARAGE DE CLESLES	21/09/2015	7 500,00	6 000,00		
SARL LG3S	21/09/2015	13 750,00	13 750,00		
SAS ABCM 10	21/09/2015	15 000,00	15 000,00		
SAS IMEO SOLUTIONS	21/09/2015	12 500,00	12 500,00		
SAS SAINT CHARD	21/09/2015	12 500,00	12 500,00		
SAS SOCIETE NOUVELLE MIRANDEL	21/09/2015	12 500,00	10 000,00		
SARL ELLIVA	21/09/2015	5 000,00	5 000,00		
SARL JEAN POIRIER	21/09/2015	22 500,00	18 000,00		
SAS BOUCHERIE MAURINO	26/10/2015	9 375,00	7 500,00		
EURL MATHIEU	26/10/2015	7 500,00	6 000,00		

Bénéficiaires	Date de la délibération	Encours restant dû au 01/01/N	Montant de l'annuité à recouvrer		ICNE de l'exercice
			Capital	Intérêts	
SASU L'EPICURIEN	26/10/2015	7 500,00	6 000,00		
SARL BOUDIN BLANC DU RETHELOIS	26/10/2015	120 000,00	30 000,00		
SASU MICRO BRASSERIE ONCE TROY	26/10/2015	12 500,00	12 500,00		
SAS MAYLI SPORT	26/10/2015	6 250,00	6 250,00		
SAS OC LOGISTIQUE	26/10/2015	12 500,00	10 000,00		
SARL BONAPP	26/10/2015	12 500,00	12 500,00		
BACHA ENTREPRISES	26/10/2015	120 000,00	40 000,00		
SAS AFS SEDAN	26/10/2015	15 625,00	12 500,00		
ENTREPRISE BAILLET PATRICK	26/10/2015	12 500,00	10 000,00		
SAS MILLBAKER	26/10/2015	17 685,00	17 685,00		
SAS KAVI	23/11/2015	12 500,00	10 000,00		
SNC LE RELAIS DE MARGNY	23/11/2015	7 500,00	7 500,00		
SARL LOCA RECEPTION	23/11/2015	10 000,00	10 000,00		
SAS ID CONCEPT	23/11/2015	25 000,00	20 000,00		
SARL VR CONSULTING	26/02/2016	15 625,00	12 500,00		
SARL JLS LAZZARIN	26/02/2016	30 000,00	20 000,00		
EURL OPTIC CHAUMONT	26/02/2016	14 062,50	11 250,00		
EURL GANNE BUCHERES	26/02/2016	7 812,50	6 250,00		
SARL DG INDUSTRIE	29/03/2016	37 500,00	25 000,00		
SAS WEBER BOUTIQUE	29/03/2016	10 500,00	6 000,00		
SARL LS (COMPAGNONS PEINTRES	29/03/2016	15 000,00	10 000,00		
SARL LA DOYENNE RECEPTION	29/03/2016	12 750,00	8 500,00		
SARL IDFC (ID FORMATION CONSEI	22/04/2016	35 000,00	20 000,00		
SARL CARS DELANNOY ET FILS	22/04/2016	23 625,00	13 500,00		
SAS ROUSCHOP	20/05/2016	13 125,00	7 500,00		
SASU L2S	20/05/2016	39 375,00	22 500,00		
SARL ALUC	20/05/2016	13 125,00	7 500,00		
SARL FINANCIERE TASKY	01/07/2016	21 000,00	12 000,00		
SAS STEFIL EVOLUTION	01/07/2016	14 000,00	8 000,00		
SAS BUFF AND CO	23/09/2016	56 250,00	25 000,00		
ENTREPRISE DEUTSCHE STEPHANE	23/09/2016	18 000,00	8 000,00		
SAS LES CHAMPIGNONS DE CUSSANG	23/09/2016	16 875,00	7 500,00		
AD INVESTISSEMENT SAS AM PRO	23/09/2016	45 000,00	20 000,00		
SAS AMILAN	23/09/2016	40 500,00	18 000,00		
SAS SG BOULINGRIN	23/09/2016	28 125,00	12 500,00		
SAS LES DELICES DE CHLOE	14/10/2016	18 000,00	8 000,00		
SAS ATELIER ECR	14/10/2016	18 000,00	8 000,00		
SARL KALICONCEPT	25/11/2016	90 000,00	40 000,00		
SARL MP SAINT ALP	12/12/2016	20 250,00	9 000,00		

Bénéficiaires	Date de la délibération	Encours restant dû au 01/01/N	Montant de l'annuité à recouvrer		ICNE de l'exercice
			Capital	Intérêts	
SARL FALLET CF MENUISERIE	12/12/2016	13 500,00	6 000,00		
SARL LISCINE	12/12/2016	20 250,00	9 000,00		
SAS PB LAURA	12/12/2016	29 250,00	13 000,00		
SARL APMS	12/12/2016	33 750,00	15 000,00		
SARL DIDIER RS	12/12/2016	39 375,00	17 500,00		
SARL TONNELLERIE DE CHAMPAGNE	12/12/2016	22 500,00	10 000,00		
SA Acieries Hachette et Driout	12/12/2016	200 000,00	50 000,00		
SNC BAILLY BROTHERS	27/01/2017	30 000,00	12 000,00		
SARL CUDEL CGB	27/01/2017	22 500,00	10 000,00		
SARL LOUIS LE PIEUX	27/01/2017	34 375,00	12 500,00		
SARL ADM FINANCE	27/01/2017	84 375,00	37 500,00		
SARL CAP ENERGY	24/02/2017	37 500,00	15 000,00		
SAS FOUREAU	31/03/2017	27 500,00	10 000,00		
ENTREPRISE LEVEAUX ISOBEL	31/03/2017	16 500,00	6 000,00		
SAS RSL - BAP	31/03/2017	20 625,00	7 500,00		
SAS SVLM	31/03/2017	16 500,00	6 000,00		
SARL JACQUES PREVOT ARTIFICES	31/03/2017	43 750,00	17 500,00		
TRIOLET Aline	24/04/2017	19 250,00	7 000,00		
FORGEX RAGUET	24/04/2017	200 000,00	50 000,00		
SARL EURO BENGALE ORGANISATION	24/04/2017	85 182,47	0,00		
CHSARL ANGELLON	29/05/2017	48 125,00	17 500,00		
SAS SII ARDENNES	29/05/2017	33 000,00	12 000,00		
SARL HOLDING ROZE	29/05/2017	22 000,00	8 000,00		
SARL OPTIC SAVARY LUCAS DELORM	29/05/2017	33 000,00	12 000,00		
SAS LA DAVANT	29/05/2017	55 000,00	20 000,00		
SAS FORNAX	29/05/2017	27 500,00	10 000,00		
HOLDING RS	29/05/2017	41 250,00	15 000,00		
ETABLISSEMENTS HUOT	29/05/2017	250 000,00	50 000,00		
SARL MOTOSIDE PASSION	30/06/2017	14 300,00	5 200,00		
SARL EMGM	30/06/2017	33 000,00	12 000,00		
SAS MC DEAL SHELTAIR	30/06/2017	24 500,00	7 000,00		
PLEIADES CAPITAL	30/06/2017	10 000,00	2 000,00		
SYNDICAT DES EAU DU SOIRON	29/01/2010	328 810,00	65 762,00		
SIMALU	24/06/2010	2 750,00	2 750,00		
FIBRASTRAL	26/11/2010	148 318,36	0,00		
SYNDICAT DES EAUX DU SOIRON	28/01/2011	137 320,00	27 464,00		
STE VALTERRA DE POLLUTION ET REHABIL	13/10/2011	1 655 530,56	0,00		
BIOCAPTECH	16/03/2012	80 662,26	0,00		
FP ENVIRONNEMENT	16/03/2012	24 015,23	0,00		

Bénéficiaires	Date de la délibération	Encours restant dû au 01/01/N	Montant de l'annuité à recouvrer		ICNE de l'exercice
			Capital	Intérêts	
AGRITECH FRANCE	19/04/2013	194 283,40	0,00		
DIATELIC	19/04/2013	127 670,49	0,00		
KAPELSE	19/04/2013	30 240,00	0,00		
ACS SATELOR	19/04/2013	10 800,00	0,00		
NEOLINKS	19/04/2013	168 640,00	0,00		
SAILENDRA	19/04/2013	51 465,40	0,00		
HEALTIS	31/05/2013	124 206,35	0,00		
CRITT METAL 2T	28/06/2013	16 000,00	16 000,00		
SEFAM	28/06/2013	89 325,10	0,00		
ÉCOLE DE LA 2EME CHANCE	28/06/2013	1 650 000,00	0,00		
CRITT BOIS	27/09/2013	50 930,68	0,00		
METALLERIE DU SUD LORRAIN SAS	27/09/2013	162 850,00	0,00		
ICOTEX	21/12/2013	10 016,00	0,00		
ECOLE DE LA 2EME CHANCE	25/04/2014	1 000 000,00	0,00		
CALORIVER SAS	03/10/2014	300 000,00	100 000,00		
SOCIETE EQUIPEMENT DU BASSIN LORRAIN	06/11/2015	310 000,00	310 000,00		
EUROPEENNE DE BIOMASSE	19/12/2015	80 000,00	80 000,00		
ICN ARTEM BUSINESS SCHOOL	13/07/2017	225 000,00	75 000,00		
SYNDICAT MIXTE DU LAC DE MADINE	17/11/2017	345 429,45	97 377,12		
SCIAE DIENVILLE	13/07/2018	244 000,00	12 200,00		
BEHM INDUSTRIES	12/10/2018	144 000,00	0,00		
HICK ET LECOQ CONSTRUCTIONS	12/10/2018	108 000,00	0,00		
SCI MAISON DE L'INDUSTRIE	07/12/2018	1 380 000,00	0,00		
FEYEL ARNTZER	07/12/2018	212 500,00	50 000,00		
VIANDES ET TERRITOIRE	22/03/2019	250 000,00	0,00		
IMPRIMERIE ET EDITION DE LA RENAISSANCE	26/04/2019	250 000,00	0,00		
MOB ALLIANCE	26/04/2019	250 000,00	0,00		
WALOR BOGNY	26/04/2019	250 000,00	0,00		
WALOR VOUZIERES	26/04/2019	250 000,00	0,00		
SELLERIE INDUSTRIE	17/05/2019	80 000,00	0,00		
TONNA ACCESS	14/06/2019	250 000,00	0,00		
CAP SAMBP	05/07/2019	250 000,00	0,00		
SAS DECKER FRERES	22/11/2019	456 675,00	114 168,00		
FBV ENERGIE BOIS	22/11/2019	63 853,00	15 963,00		
ETS ROBERT LEMAIRE ET FILS	22/11/2019	294 463,00	73 615,00		
SAS SCIERIE WEBER	22/11/2019	314 105,00	78 526,00		
SIAT BRAUNS SA	22/11/2019	500 000,00	125 000,00		
SCIERIE REITZ	22/11/2019	25 844,00	6 461,00		

<b>IV – ANNEXES</b>	<b>IV</b>
<b>ELEMENTS DU BILAN EQUILIBRE DES OPERATIONS FINANCIERES – DEPENSES</b>	<b>B7.1</b>

**DEPENSES A COUVRIR PAR DES RESSOURCES PROPRES**

Art. (1)	Libellé (1)	Propositions nouvelles	Vote (2)
<b>DEPENSES TOTALES A COUVRIR PAR DES RESSOURCES PROPRES =A + B</b>		<b>331 938 000,00</b>	<b>I 331 938 000,00</b>
<b>16 Emprunts et dettes assimilées (A)</b>		<b>181 000 000,00</b>	<b>181 000 000,00</b>
1631	Emprunts obligataires	2 470 000,00	2 470 000,00
1641	Emprunts en euros	176 861 000,00	176 861 000,00
1643	Emprunts en devises	1 669 000,00	1 669 000,00
16441	Opérat° afférentes à l'emprunt	0,00	0,00
1671	Avances consolidées du Trésor	0,00	0,00
1672	Emprunts sur comptes spéciaux du Trésor	0,00	0,00
1678	Autres emprunts et dettes	0,00	0,00
1681	Autres emprunts	0,00	0,00
1682	Bons à moyen terme négociables	0,00	0,00
1687	Autres dettes	0,00	0,00
<b>Dépenses et transferts à déduire des ressources propres (B)</b>		<b>150 938 000,00</b>	<b>150 938 000,00</b>
10...	Reprise de dotations, fonds divers et réserves		
10...	Reversement de dotations, fonds divers et réserves		
139	Subv. invest. transférées cpte résultat	150 938 000,00	150 938 000,00

	Op. de l'exercice I	Restes à réaliser en dépenses de l'exercice précédent (3) (4)	Solde d'exécution D001 (3) (4)	TOTAL II
<b>Dépenses à couvrir par des ressources propres</b>	<b>331 938 000,00</b>	<b>0,00</b>	<b>0,00</b>	<b>331 938 000,00</b>

(1) Détailler les chapitres budgétaires par article conformément au plan de comptes.

(2) Crédits de l'exercice votés lors de la séance.

(3) Inscrire uniquement si le compte administratif est voté ou en cas de reprise anticipée des résultats de l'exercice précédent.

(4) Indiquer le montant correspondant figurant en II - Présentation générale du budget – vue d'ensemble.

<b>IV – ANNEXES</b>	<b>IV</b>
<b>ELEMENTS DU BILAN EQUILIBRE DES OPERATIONS FINANCIERES – RECETTES</b>	<b>B7.2</b>

**RESSOURCES PROPRES**

Art. (1)	Libellé (1)	Propositions nouvelles	Vote (2)
<b>RECETTES (RESSOURCES PROPRES) = a + b</b>		<b>844 551 103,00</b>	<b>III 844 551 103,00</b>
<b>Ressources propres externes de l'année (a)</b>		<b>39 258 000,00</b>	<b>39 258 000,00</b>
10222	FCTVA	36 000 000,00	36 000 000,00
10228	Autres fonds	0,00	0,00
138	Autres subvent° invest. non transf.	0,00	0,00
26...	Participations et créances rattachées		
27...	Autres immobilisations financières		
2745	Avances remboursables	3 258 000,00	3 258 000,00
<b>Ressources propres internes de l'année (b)</b>		<b>805 293 103,00</b>	<b>805 293 103,00</b>
169	Primes de remboursement obligations	0,00	0,00
26...	Participations et créances rattachées		
27...	Autres immobilisations financières		
28...	Amortissement des immobilisations		
28031	Frais d'études	2 000 000,00	2 000 000,00
28032	Frais de recherche et de développement	10 000,00	10 000,00
28033	Frais d'insertion	22 000,00	22 000,00
2804111	Subv. Etat : Bien mobilier, matériel	1 060 000,00	1 060 000,00
2804112	Subv. Etat : Bâtiments, installations	14 800 000,00	14 800 000,00
2804113	Subv. Etat : Projet infrastructure	3 800 000,00	3 800 000,00
2804121	Subv. Régions : Bien mobilier, matériel	2 500 000,00	2 500 000,00
2804122	Subv. Régions : Bâtiments, installations	8 000,00	8 000,00
2804131	Subv. Dpt : Bien mobilier, matériel	380 000,00	380 000,00
2804132	Subv. Dpt : Bâtiments, installations	11 000 000,00	11 000 000,00
2804133	Subv. Dpt : Projet infrastructure	206 000,00	206 000,00
2804141	Subv. Cne : Bien mobilier, matériel	4 400 000,00	4 400 000,00
2804142	Subv. Cne : Bâtiments, installations	74 700 000,00	74 700 000,00
2804151	Subv. Grpt : Bien mobilier, matériel	1 700 000,00	1 700 000,00
2804152	Subv. Grpt : Bâtiments, installations	6 000 000,00	6 000 000,00
2804161	Subv. SPIC : Bien mobilier, matériel	1 400 000,00	1 400 000,00
2804162	Subv. SPIC : Bâtiments, installations	2 700 000,00	2 700 000,00
28041711	Subv. SNCF : Bien mobilier, matériel	46 800 000,00	46 800 000,00
28041712	Subv. SNCF : Bâtiments, installations	10 500 000,00	10 500 000,00
28041713	Subv. SNCF : Projet infrastructure	16 500 000,00	16 500 000,00
28041721	Subv. RFF : Bien mobilier, matériel	1 800 000,00	1 800 000,00
28041722	Subv. RFF : Bâtiments, installations	22 700 000,00	22 700 000,00
28041723	Subv. RFF : Projet infrastructure	12 734 000,00	12 734 000,00
2804181	Autres org pub - Biens mob, mat, études	25 000 000,00	25 000 000,00
2804182	Autres org pub - Bâtiments et installat°	23 800 000,00	23 800 000,00
280421	Privé : Bien mobilier, matériel	53 000 000,00	53 000 000,00
280422	Privé : Bâtiments, installations	17 000 000,00	17 000 000,00
280431	Subv. Scol : Bien mobilier, matériel	11 000 000,00	11 000 000,00
280432	Subv. Scol : Bâtiments, installations	8 000 000,00	8 000 000,00
2804411	Sub nat org pub - Biens mob, mat, études	48 000,00	48 000,00
2804412	Sub nat org pub - Bâtiments, installat°	2 500 000,00	2 500 000,00
2804421	Sub nat privé - Biens mob, mat, études	1 000,00	1 000,00
28045	Subv. d'équipement versées aux tiers	20 750 000,00	20 750 000,00
28051	Concessions, droits similaires, brevets,...	3 400 000,00	3 400 000,00
28121	Plantations d'arbres et d'arbustes	2 000,00	2 000,00
28128	Autres aménagements de terrains	545 000,00	545 000,00
281311	Bâtiments administratifs	3 360 000,00	3 360 000,00



Art. (1)	Libellé (1)	Propositions nouvelles	Vote (2)
281312	Bâtiments scolaires	21 300 000,00	21 300 000,00
281314	Bâtiments culturels et sportifs	900 000,00	900 000,00
281318	Autres bâtiments publics	405 000,00	405 000,00
281351	Bâtiments publics	43 000,00	43 000,00
28151	Réseaux de voirie	20 000,00	20 000,00
28152	Installations de voirie	6 000,00	6 000,00
28153	Réseaux divers	105 000,00	105 000,00
28154	Voies navigables	2 000,00	2 000,00
281572	Matériel technique scolaire	1 750 000,00	1 750 000,00
281578	Autre matériel technique	550 000,00	550 000,00
28158	Autres inst., matériel, outil. techniques	320 000,00	320 000,00
2817312	Bâtiments scolaires (m. à dispo)	20 450 000,00	20 450 000,00
281735	Installations générales (m. à dispo)	5 000,00	5 000,00
28181	Installations générales, aménagt divers	95 000,00	95 000,00
281828	Autres matériels de transport	890 000,00	890 000,00
281831	Matériel informatique scolaire	6 700 000,00	6 700 000,00
281838	Autre matériel informatique	660 000,00	660 000,00
281841	Matériel de bureau et mobilier scolaires	3 000 000,00	3 000 000,00
281848	Autres matériels de bureau et mobiliers	358 000,00	358 000,00
28185	Matériel de téléphonie	315 000,00	315 000,00
28188	Autres immo. corporelles	1 000 000,00	1 000 000,00
481...	Charges à rép. sur plusieurs exercices		
954	Produits des cessions d'immobilisations	1 250 000,00	1 250 000,00
951	Virement de la section de fonctionnement	339 043 103,00	339 043 103,00

	Opérations de l'exercice III	Restes à réaliser en recettes de l'exercice précédent (3) (4)	Solde d'exécution R001 (3) (4)	Affectation R1068 (3)	TOTAL IV
<b>Total ressources propres disponibles</b>	<b>844 551 103,00</b>	<b>0,00</b>	<b>0,00</b>	<b>0,00</b>	<b>844 551 103,00</b>

	Montant	
<b>Dépenses à couvrir par des ressources propres</b>	II	<b>331 938 000,00</b>
<b>Ressources propres disponibles</b>	IV	<b>844 551 103,00</b>
<b>Solde</b>	V = IV - II (5)	<b>512 613 103,00</b>

(1) Les comptes 169, 26, 27, 28 et 481 sont à détailler conformément au plan de comptes.

(2) Crédits de l'exercice votés lors de la séance.

(3) Inscrire uniquement si le compte administratif est voté ou en cas de reprise anticipée des résultats de l'exercice précédent.

(4) Indiquer le montant correspondant figurant en II - Présentation générale du budget - vue d'ensemble.

(5) Indiquer le signe algébrique.

## IV – ANNEXES

## IV

ENGAGEMENTS HORS BILAN – ENGAGEMENTS DONNES ET RECUS  
EMPRUNTS GARANTIS

## C1.1

## C1.1 – ETAT DES EMPRUNTS GARANTIS

Désignation du bénéficiaire	Année de mobilisation et profil d'amortissement de l'emprunt (1)		Objet de l'emprunt garanti	Organisme prêteur ou chef de file	Montant initial	Capital restant dû au 01/01/N	Durée résiduelle	Périodicité des remboursements (2)	Taux initial			Taux à la date de vote du budget (6)			Catégorie d'emprunt (7)	Indices ou devises pouvant modifier l'emprunt	Annuité garantie au cours de l'exercice	
	Année	Profil							Taux (3)	Index (4)	Taux actu-riel (5)	Taux (3)	Index (4)	Niveau de taux			En intérêts (8)	En capital
Total des emprunts contractés par des collectivités ou des EP (hors logements sociaux)					0,00	0,00										0,00	0,00	
Total des emprunts autres que ceux contractés par des collectivités ou des EP (hors logements sociaux)					101 872 416,24	82 703 922,60										2 827 301,71	4 886 111,72	
ALFOREAS	2014	P	Restructuration	BANQUE POPULAIRE LORRAINE	125 000,00	94 417,83	4,00	M	F	FIXE	4,300	4,300	A-1	Eur	3 727,87	16 983,13		
ALFOREAS	2014	P	Restructuration	CAISSE D'EPARGNE	100 000,00	75 507,90	4,00	M	F	FIXE	4,260	4,260	A-1	Eur	2 953,27	13 593,29		
ALFOREAS	2014	P	Restructuration	CREDIT AGRICOLE	420 000,00	317 133,09	4,00	M	F	FIXE	4,260	4,260	A-1	Eur	12 403,71	57 091,89		
ALFOREAS	2014	P	Restructuration	CREDIT COOPERATIF	420 000,00	317 133,09	4,00	M	F	FIXE	4,260	4,260	A-1	Eur	12 403,71	57 091,89		
ALFOREAS	2014	P	Restructuration	CREDIT AGRICOLE	420 000,00	138 309,16	3,00	M	F	FIXE	4,260	4,260	A-1	Eur	4 635,30	64 860,30		
ALFOREAS	2014	P	Restructuration	CREDIT COOPERATIF	420 000,00	138 309,16	3,00	M	F	FIXE	4,260	4,260	A-1	Eur	4 635,30	64 860,30		
ALFOREAS	2014	P	Restructuration	CAISSE D'EPARGNE	100 000,00	32 930,82	3,00	M	F	FIXE	4,260	4,260	A-1	Eur	1 103,65	15 442,91		
ALFOREAS	2014	P	Restructuration	BANQUE POPULAIRE LORRAINE	125 000,00	41 201,27	3,00	M	F	FIXE	4,300	4,300	A-1	Eur	1 393,89	19 317,09		
Accueil Féminin	2002	P	Travaux	SOCIETE GENERALE - 533	228 700,00	41 188,35	2,00	A	F	FIXE	5,100	5,100	A-1	Eur	2 100,61	20 082,05		

Désignation du bénéficiaire	Année de mobilisation et profil d'amortissement de l'emprunt (1)		Objet de l'emprunt garanti	Organisme prêteur ou chef de file	Montant initial	Capital restant dû au 01/01/N	Durée résiduelle	Périodicité des remboursements (2)	Taux initial			Taux à la date de vote du budget (6)			Catégorie d'emprunt (7)	Indices ou devises pouvant modifier l'emprunt	Annuité garantie au cours de l'exercice	
	Année	Profil							Taux (3)	Index (4)	Taux actu-riel (5)	Taux (3)	Index (4)	Niveau de taux			En intérêts (8)	En capital
Association Immobilière Catholique	2018	F	Restructuration lycée Jean XXIII	SOCIETE GENERALE	1 100 000,00	1 031 809,46	9,00	M	F	FIXE	1,050	F	FIXE	1,050	Eur	10 267,82	117 873,76	
Association Immobilière Catholique	2018	F	Restructuration lycée Jean XXIII	SOCIETE GENERALE	2 400 000,00	2 400 000,00	24,00	M	F	FIXE	1,650	F	FIXE	1,650	Eur	39 670,98	7 000,00	
Association Notre-Dame des Mineurs	2009	C	Construction d'un restaurant scolaire	CAISSE D'EPARGNE	500 000,00	255 555,36	7,00	M			3,950	F	FIXE	3,950	Eur	9 490,97	33 333,36	
Association construction ECAM Strasbourg Europe	2011	C	Construction école d'ingénieurs	CREDIT LYONNAIS	5 000 000,00	5 000 000,00	19,00	T			3,900	F	FIXE	3,900	Eur	168 812,50	67 567,57	
Association construction ECAM Strasbourg Europe	2011	C	Construction école d'ingénieurs	CREDIT LYONNAIS	5 000 000,00	4 391 891,87	18,00	T	F	FIXE	3,900	F	FIXE	3,900	Eur	144 856,25	270 270,28	
Association de gestion du Lycée Charles de Foucauld	2018	F	Réhabilitation et rénovation énergétique	SOCIETE GENERALE	1 500 000,00	1 465 581,13	19,00	T	F	FIXE	1,450	F	FIXE	1,450	Eur	20 873,68	69 589,52	
Association pour le développement du Lycée Charles de Foucauld	2010	C	Extension du lycée	BANQUE POPULAIRE D'ALSACE	4 500 000,00	4 500 000,00	19,00	A			4,050	F	FIXE	4,050	Eur	144 000,00	164 091,25	
Association pour le développement du Lycée Charles de Foucauld	2018	C	Refinancement prêt extension du lycée	LA BANQUE POSTALE	4 291 563,58	3 894 196,58	17,00	M	F	FIXE	1,390	F	FIXE	1,390	Eur	52 610,40	238 420,20	
Croix Rouge Française - IFPS de Châlon	2007	P	Travaux d'agrandissement IFPS	BANQUE POPULAIRE - 547	110 000,00	20 377,07	3,00	T	F	FIXE	3,500	F	FIXE	3,500	Eur	597,76	8 859,56	
Etablissement Public de Meiz-Nancy-Lorraine	2018	C	Financement véhicule de secours type Sides Sherpa	LA BANQUE POSTALE	500 000,00	446 428,58	7,00	T	F	FIXE	0,920	F	FIXE	0,920	Eur	3 860,71	71 428,56	
GIP IRCAL (Institut Régional du Cancer d'Alsace)	2014	C	Construction IRC	CAISSE DES DEPOTS ET CONSIGNATIONS	7 172 275,00	7 172 275,00	24,00	T			3,870	F	FIXE	3,870	Eur	277 567,04	0,00	
GIP IRCAL (Institut Régional du Cancer d'Alsace)	2014	C	Construction IRC	CREDIT FONCIER	14 229 302,50	14 229 302,50	24,00	T			4,470	F	FIXE	4,470	Eur	636 049,82	0,00	

Désignation du bénéficiaire	Année de mobilisation et d'amortissement de l'emprunt (1)		Objet de l'emprunt garanti	Organisme prêteur ou chef de file	Montant initial	Capital restant dû au 01/01/N	Durée résiduelle	Périodicité des remboursements (2)	Taux initial			Taux à la date de vote du budget (6)			Catégorie d'emprunt (7)	Indices ou devises pouvant modifier l'emprunt	Annuité garantie au cours de l'exercice	
	Année	Profil							Taux (3)	Index (4)	Taux actu-riel (5)	Taux (3)	Index (4)	Niveau de taux			En intérêts (8)	En capital
GIP IRCAL (Institut Régional du Cancer d'Alsace)	2014	C	Construction IRC	CREDIT FONCIER	14 229 302,50	13 146 638,18	22,00	T	F	FIXE	4,470	F	FIXE	4,470	A-1	Eur	586 905,75	6 18 665,33
GIP IRCAL (Institut Régional du Cancer d'Alsace)	2014	C	Construction IRC	CAISSE DES DEPOTS ET CONSIGNATIONS	7 172 275,00	6 741 938,50	22,00	T	F	FIXE	3,870	F	FIXE	3,870	A-1	Eur	253 105,38	286 891,00
Groupe de la Salle Reims	2009	P	Restructuration ateliers St J-Baptiste de la Salle	CAISSE D'EPARGNE - 550	375 000,00	22 014,04	1,00	T	F	FIXE	3,500	F	FIXE	3,500	A-1	Eur	289,31	22 014,04
IFPS	2007	P	Travaux	BANQUE POPULAIRE - 547	110 000,00	56 637,13	5,00	T	F	FIXE	3,500	F	FIXE	3,500	A-1	Eur	1 883,62	7 573,70
Institut Don Bosco	2014	C	Restructuration du lycée	CREDIT MUTUEL	1 250 000,00	1 187 604,74	17,00	M	F	FIXE	2,950	F	FIXE	2,950	A-1	Eur	34 934,77	48 431,65
Institut Don Bosco	2014	C	Restructuration du lycée	CREDIT MUTUEL	1 250 000,00	1 043 802,37	19,00	M	F	FIXE	2,950	F	FIXE	2,350	A-1	Eur	24 040,43	45 586,21
La Salle Mabilion Sacré Cœur	2013	P	Travaux	CAISSE D'EPARGNE - 561	400 000,00	324 061,38	10,00	M	F	FIXE	3,250	F	FIXE	3,250	A-1	Eur	10 968,93	30 214,75
Lycée Jean XXIII	2007	C	Travaux	SOCIETE GENERALE - 546	540 000,00	138 750,00	4,00	M	F	FIXE	3,800	F	FIXE	3,800	A-1	Eur	4 487,77	45 000,00
Lycée Jean XXIII	2007	C	Rénovation façades et terrasses Jean XXIII	SOCIETE GENERALE - 546	540 000,00	7 500,00	1,00	M	F	FIXE	3,800	F	FIXE	3,800	A-1	Eur	12,10	7 500,00
Lycée Jeanne Mance	2000	P	Travaux	BANQUE POPULAIRE - 524	457 347,05	126 184,30	3,00	M	F	FIXE	5,620	F	FIXE	5,620	A-1	Eur	6 277,30	31 848,02
Lycée Jeanne Mance	2001	P	Travaux	BANQUE POPULAIRE - 531	228 673,53	81 978,82	5,00	M	F	FIXE	4,030	F	FIXE	4,030	A-1	Eur	3 041,04	14 351,91
Lycée Jeanne Mance	2000	P	Travaux Lycée Jeanne Mance	BANQUE POPULAIRE - 524	457 347,05	19 759,04	1,00	M	F	FIXE	5,620	V	OAT 5 ANS	0,155	A-1	Eur	11,76	19 759,04
Lycée Jeanne Mance	2001	P	Travaux LYCEE JEANNE MANCE	BANQUE POPULAIRE - 531	228 673,53	32 202,86	2,00	M	F	FIXE	4,030	V	OAT 5 ANS	0,230	A-1	Eur	58,42	14 842,94
Lycée Sacré Cœur	2010	P	Travaux	SOCIETE GENERALE - 552	1 500 000,00	864 809,18	5,00	M	F	FIXE	2,510	F	FIXE	2,510	A-1	Eur	19 824,01	164 398,73
Lycée St-Jean Baptiste de la Salle	2009	P	Travaux	CAISSE D'EPARGNE - 550	375 000,00	136 487,57	3,00	T	F	FIXE	3,500	F	FIXE	3,500	A-1	Eur	4 250,53	40 356,17

Désignation du bénéficiaire	Année de mobilisation et profil d'amortissement de l'emprunt (1)		Objet de l'emprunt garanti	Organisme prêteur ou chef de file	Montant initial	Capital restant dû au 01/01/N	Durée résiduelle	Périodicité des remboursements (2)	Taux initial			Taux à la date de vote du budget (6)			Catégorie d'emprunt (7)	Indices ou devises pouvant modifier l'emprunt	Annuité garantie au cours de l'exercice	
	Année	Profil							Taux (3)	Index (4)	Taux actu-riel (5)	Taux (3)	Index (4)	Niveau de taux			En intérêts (8)	En capital
Lycée St-Paul	2010	P	Travaux	CAISSE DEPARAGNE - 553	1 650 000,00	1 363 673,20	12,00	T				F	FIXE	3,600	A-1	Eur	47 818,99	95 023,57
Lycée St-Paul	2010	P	Travaux	CAISSE DEPARAGNE - 554	1 490 000,00	470 879,55	4,00	T				F	FIXE	2,810	A-1	Eur	12 203,22	94 013,77
Lycée St-Vincent de Paul	2008	P	Travaux	SOCIETE GENERALE - 548	700 000,00	468 558,02	10,00	M				F	FIXE	2,700	A-1	Eur	11 906,47	40 980,99
Lycée St-Vincent de Paul	2009	C	Travaux	SOCIETE GENERALE - 549	800 000,00	551 331,15	10,00	M				F	FIXE	2,700	A-1	Eur	13 734,18	47 271,79
Maison Familiale d'Auve	2002	P	Travaux	CREDIT AGRICOLE - 534	192 000,00	20 285,11	2,00	M				F	FIXE	5,950	A-1	Eur	703,06	18 677,18
Maison Familiale de la Vesle	2003	P	Acquisition immeuble	CREDIT AGRICOLE - 540	140 000,00	20 838,59	2,00	M				F	FIXE	4,700	A-1	Eur	716,54	12 307,78
Maison Familiale de la Vesle	2003	P	Acquisition immeuble	CREDIT AGRICOLE - 541	150 000,00	23 503,08	2,00	M				F	FIXE	5,600	A-1	Eur	964,57	13 838,63
OGEc Charleville Mezières - Lycée Saint-Paul	2010	P	Réaménagement Lycée St Paul	CAISSE DEPARAGNE - 553	1 650 000,00	1 042 582,31	10,00	T			F	FIXE	4,180	A-1	Eur	36 101,60	106 824,08	
OGEc Charleville Mezières - Lycée Saint-Paul	2010	P	Réaménagement Lycée St Paul	CAISSE DEPARAGNE - 554	1 490 000,00	180 782,41	2,00	T				F	FIXE	2,800	A-1	Eur	3 994,82	102 222,18
OGEc Sacré Cœur - Lycée Sacré Cœur	2010	P	Réaménagement Lycée Sacré Coeur	SOCIETE GENERALE - 552	1 500 000,00	358 984,66	2,00	M				F	FIXE	3,850	A-1	Eur	6 980,73	177 241,95
OGEc de Sedan - Lycée Mabilion	2013	P	La salle Mabilion Sacré Cœur	CAISSE DEPARAGNE - 561	400 000,00	230 393,74	7,00	M				F	FIXE	3,250	A-1	Eur	6 994,61	33 304,75
OGEc lycée Frédéric Ozanam	2008	P	Réaménagement bâtiments St Vincent de Paul	SOCIETE GENERALE - 548	700 000,00	244 909,82	4,00	M				F	FIXE	4,410	A-1	Eur	2 560,65	68 928,39
OGEc lycée Frédéric Ozanam	2009	P	Réaménagement bâtiments St Vincent de Paul	SOCIETE GENERALE - 549	800 000,00	282 505,18	4,00	M				F	FIXE	4,410	A-1	Eur	2 953,72	79 509,20
SAEM Reims Développement	2004	P	Rachat locaux Reims aerospace	CREDIT AGRICOLE - 545	434 956,50	117 549,48	2,00	T				F	FIXE	5,500	A-1	Eur	5 709,49	37 063,30
SEBL	2014	P	ZAC BOUXIERES SOUS FROIDMONT - SEBL	LA BANQUE POSTALE	4 800 000,00	3 972 738,41	5,00	T				F	FIXE	2,550	A-1	Eur	95 889,78	569 309,45

Désignation du bénéficiaire	Année de mobilisation et d'amortissement de l'emprunt (1)		Objet de l'emprunt garanti	Organisme prêteur ou chef de file	Montant initial	Capital restant dû au 01/01/N	Durée résiduelle	Périodicité des remboursements (2)	Taux initial			Taux à la date de vote du budget (6)			Catégorie d'emprunt (7)	Indices ou devises pouvant modifier l'emprunt	Annuité garantie au cours de l'exercice	
	Année	Profil							Taux (3)	Index (4)	Taux actu-riel (5)	Taux (3)	Index (4)	Niveau de taux			En intérêts (8)	En capital
SEBL	2014	P	ZAC BOUXIERES SOUS FROIDMONT - SEBL	LA BANQUE POSTALE	4 800 000,00	2 220 511,56	4,00	T	F	FIXE	2,550	F	FIXE	2,550	Eur	50 778,92	614 404,31	
SOLOREM	2017	F	Financement ZAC Gondreville Fontenoy	BANQUE EUROPEENNE CREDIT MUTUEL	1 200 000,00	0,00	4,50	T			1,270	F	FIXE	1,270	Eur	7 728,00	0,00	
SOLOREM	2017	F	Financement ZAC Gondreville Fontenoy	BANQUE EUROPEENNE CREDIT MUTUEL	1 200 000,00	1 200 000,00	3,00	T	F	FIXE	1,270	F	FIXE	1,270	Eur	15 456,00	0,00	
<b>Total des emprunts contractés pour des opérations de logement social</b>					<b>0,00</b>	<b>0,00</b>										<b>0,00</b>	<b>0,00</b>	
<b>TOTAL GENERAL</b>					<b>101 872 416,24</b>	<b>82 703 922,60</b>										<b>2 827 301,71</b>	<b>4 886 111,72</b>	

(1) Indiquer C pour amortissement constant, P pour amortissement progressif, F pour in fine, X pour autres (à préciser).

(2) Indiquer la périodicité des remboursements A : annuelle ; M : mensuelle ; B : bimestrielle ; S : semestrielle ; T : trimestrielle ; X : autre.

(3) Type de taux d'intérêt : F : fixe ; V : variable simple ; C : complexe (c'est-à-dire un taux variable qui n'est pas seulement défini comme la simple addition d'un taux usuel de référence et d'une marge exprimée en point de pourcentage).

(4) Indiquer le type d'index (ex. EURIBOR 3 mois ...).

(5) Taux annuel, tous frais compris.

(6) Taux hors opération de couverture. Pour les emprunts à taux variable, indiquer le niveau à la date de vote du budget.

(7) Catégorie d'emprunt hors opération de couverture. Exemple A-1 (cf. la classification des emprunts suivant la typologie de la circulaire IOCB1015077C du 25 juin 2010 sur les produits financiers offerts aux collectivités territoriales).

(8) Il s'agit des intérêts dus au titre du contrat initial et comptabilisés à l'article 66111 « Intérêts réglés à l'échéance » (intérêts décaissés).

## IV – ANNEXES

IV  
C1.2

## ENGAGEMENTS HORS BILAN – CALCUL DU RATIO D'ENDETTLEMENT RELATIF AUX GARANTIES D'EMPRUNT

## C1.2 – CALCUL DU RATIO D'ENDETTLEMENT RELATIF AUX GARANTIES D'EMPRUNT

Calcul du ratio de l'article L. 4253-1 du CGCT	Valeur en euros
Total des annuités déjà garanties à échoir dans l'exercice (1)	A 7 713 413,43
Total des premières annuités entières des nouvelles garanties de l'exercice (1)	B 0,00
Annuité nette de la dette de l'exercice (2)	C 234 115 443,25
Provisions pour garanties d'emprunts	D 0,00
<b>Total des annuités d'emprunts garantis de l'exercice</b>	<b>I = A+ B + C - D</b> <b>241 828 856,68</b>
<b>Recettes réelles de fonctionnement</b>	<b>II</b> <b>2 375 259 413,00</b>

<b>Part des garanties d'emprunt accordées au titre de l'exercice en % (3)</b>	<b>I / II</b> <b>10,18</b>
---	-------------------------------

(1) Hors opérations visées par l'article L. 4253-2 du CGCT.

(2) Cf. définition de l'article D. 1511-30 du CGCT.

(3) Les garanties d'emprunt accordées au titre d'un exercice ne doivent pas représenter plus de 50 % des recettes réelles de fonctionnement de ce même exercice.

## IV – ANNEXES

IV

## ENGAGEMENTS HORS BILAN – ETAT DES CONTRATS DE CREDIT-BAIL

C3

## ETAT DES CONTRATS DE CREDIT-BAIL RESTANT A COURIR (MOBILIER ET IMMOBILIER)

Type et nature du bien ayant fait l'objet du contrat	Exercice d'origine du contrat	Désignation du crédit bailleur	Durée du contrat (en mois)	Montant de la redevance de l'exercice	Montant des redevances restant à courir					Total (1)
					N+1	N+2	N+3	N+4	Cumul restant	
<b>Crédits-bails mobiliers</b>				6 018 000,00	13 141 873,00	13 389 354,00	13 641 955,00	13 913 929,00	345 568 961,00	399 656 072,00
Financements des matériels ferroviaires	2008	Caisse d'Epargne Rhône-Alpes (CERA)	396	1 310 000,00	8 358 517,00	8 484 365,00	8 612 107,00	8 741 773,00	227 223 222,00	261 419 984,00
Financements des matériels ferroviaires	2010	Société Générale	387	4 708 000,00	4 783 356,00	4 904 989,00	5 029 848,00	5 172 156,00	118 345 739,00	138 236 088,00
<b>Crédits-bails immobiliers</b>				0,00	0,00	0,00	0,00	0,00	0,00	0,00
<b>Total</b>				6 018 000,00	13 141 873,00	13 389 354,00	13 641 955,00	13 913 929,00	345 568 961,00	399 656 072,00

(1) Total = (N+1, N+2, N+3, N+4) + cumul restant.



## IV – ANNEXES

IV

## ENGAGEMENTS HORS BILAN – ETAT DES CONTRATS DE PARTENARIAT PUBLIC-PRIVE

C4

## ETAT DES CONTRATS DE PARTENARIAT PUBLIC-PRIVE

Libellé du contrat	Année de signature du contrat de PPP	Organismes cocontractants	Nature des prestations prévues par le contrat de PPP	Montant total prévu au titre du contrat de PPP (TTC)	Montant de la rémunération du cocontractant	Durée du contrat de PPP (en mois)	Date de fin du contrat de PPP	Somme des parts invest. (1)	Somme nette des parts invest. (2)
Contrat de Performance Energétique dans 15 lycées	2009	ECOLYA	Travaux d'énergie dans 15 lycées	83 748 998,00	3 994 222,03	240	01/12/2029	18 431 839,00	18 431 839,00
Restructuration Lycée Jean Zay JARNY	2011	EIFFLY 54	Construction - GER - Maintenance	127 972 000,00	6 670 626,00	271	01/09/2033	56 640 336,00	56 640 336,00
Restructuration LPR Métiers du Bâtiment et des Travaux publics MONTIGNY LES METZ	2011	BATYS	Construction - GER - Maintenance	98 072 000,00	5 255 725,00	270	01/08/2033	40 409 232,00	40 409 232,00
Restructuration Lycée Le Chesnois BAINS LES BAINS	2011	Groupe ment Rabet Dutilleul	Construction - GER - Maintenance	62 192 000,00	3 465 347,00	263	01/01/2033	26 127 142,00	26 127 142,00
Restructuration Lycées Marquette et Hanzelet PONT A MOUSSON	2011	LYLOPOLIS	Construction - GER - Maintenance	166 244 000,00	8 300 250,00	262	01/08/2033	67 654 255,00	67 654 255,00

(1) Somme des rémunérations relatives à l'investissement restant à verser au cocontractant pour la durée restante du contrat de PPP au 01/01/N.

(2) Montant inscrit à la colonne précédente déduction faite de la somme des participations reçues d'autres collectivités publiques au titre de la part investissement.

<b>IV – ANNEXES</b>		<b>IV</b>
<b>ENGAGEMENTS HORS BILAN – ETAT DES RECETTES GREVEES D'UNE AFFECTATION SPECIALE</b>		<b>C7</b>

**ETAT DES RECETTES GREVEES D'UNE AFFECTATION SPECIALE**  
**Tableau récapitulatif des recettes grevées d'une affectation spéciale**

Libellé (1)	Restes à employer au 01/01/N	Montant recettes	Montant dépenses	Restes à employer au 31/12/N
Dotation Régionale d'Equipelement Scolaire (DRES)	0,00	64 095 000,00	175 697 742,91	-111 602 742,91
<b>Total</b>	<b>0,00</b>	<b>64 095 000,00</b>	<b>175 697 742,91</b>	<b>-111 602 742,91</b>

**Libellé de la recette grevée d'une affectation spéciale (2) : Dotation Régionale d'Equipelement Scolaire (DRES)**

Restes à employer au 01/01/N		0,00
Recettes		
Article	Libellé article	Montant
1332	Dotation Régionale d'Equipelement Scolaire	64 095 000,00
<b>Total</b>		<b>64 095 000,00</b>
Dépenses		
Article	Libellé article	Montant
902-222/213	Constructions	2 372 000,00
902-222/215	Installations, Matériel et outillage	778 982,64
902-222/217	Immobilisations reçues au titre d'une mise à disposition	6 312 039,12
902-222/218	Autres Immobilisations corporelles	79 848 819,59
902-222/231	Immobilisations corporelles en cours	44 444 046,14
902-222/238	Avances versées sur Cde Immo corporelles en cours	32 041 429,61
902-224/231	Immobilisations corporelles en cours	9 900 425,81
<b>Total</b>		<b>175 697 742,91</b>
<b>Reste à employer au 31/12/N (3)</b>		<b>-111 602 742,91</b>

(1) Par exemple, taxe de séjour, FEDER, dons et legs grevés d'une affectation, toutes recettes grevées d'une affectation spéciale et non ventilables ou recettes ventilables mais pour lesquelles la collectivité souhaite un niveau de détail plus fin que dans la présentation croisée.

(2) Ouvrir un tableau par recette grevée d'une affectation spéciale et reproduire le tableau autant de fois que nécessaire pour décrire l'ensemble des recettes grevées d'une affectation spéciale.

(3) Reste à employer au 31/12/N = reste à employer au 01/01/N + total recettes de l'exercice – total dépenses de l'exercice.

## IV – ANNEXES

IV

## AUTRES ELEMENTS D'INFORMATIONS – ETAT DU PERSONNEL AU 01/01/N

D1

## D1 – ETAT DU PERSONNEL AU 01/01/N

GRADES OU EMPLOIS (1)	CATEGORIES (2)	EMPLOIS BUDGETAIRES (3)			EFFECTIFS POURVUS SUR EMPLOIS BUDGETAIRES EN ETPT (4)		
		EMPLOIS PERMANENTS À TEMPS COMPLET	EMPLOIS PERMANENTS À TEMPS NON COMPLET	TOTAL	AGENTS TITULAIRES	AGENTS NON TITULAIRES	TOTAL
<b>EMPLOIS FONCTIONNELS (a)</b>		<b>8,00</b>	<b>0,00</b>	<b>8,00</b>	<b>5,00</b>	<b>2,00</b>	<b>7,00</b>
Directeur général des services	A	1,00	0,00	1,00	0,00	1,00	1,00
Directeur général adjoint des services	A	7,00	0,00	7,00	5,00	1,00	6,00
Directeur général des services techniques		0,00	0,00	0,00	0,00	0,00	0,00
Emplois créés au titre de l'article 6-1 de la loi n° 84-53		0,00	0,00	0,00	0,00	0,00	0,00
<b>FILIERE ADMINISTRATIVE (b)</b>		<b>1 632,00</b>	<b>0,00</b>	<b>1 632,00</b>	<b>1 060,70</b>	<b>305,10</b>	<b>1 365,80</b>
Adjoint administratif territorial	C	236,00	0,00	236,00	179,30	29,70	209,00
Adjoint administratif territorial principal de 1ère classe	C	138,00	0,00	138,00	126,40	1,00	127,40
Adjoint administratif territorial principal de 2ème classe	C	197,00	0,00	197,00	170,70	1,00	171,70
Administrateur	A	13,00	0,00	13,00	4,00	7,00	11,00
Administrateur général	A	4,00	0,00	4,00	1,00	1,00	2,00
Administrateur hors classe	A	16,00	0,00	16,00	4,00	7,00	11,00
Attaché	A	549,00	0,00	549,00	220,80	188,40	409,20
Attaché hors classe	A	36,00	0,00	36,00	27,70	4,00	31,70
Attaché principal	A	166,00	0,00	166,00	113,90	37,70	151,60
Directeur territorial	A	37,00	0,00	37,00	25,60	8,00	33,60
Rédacteur	B	90,00	0,00	90,00	68,50	12,50	81,00
Rédacteur principal de 1ère classe	B	96,00	0,00	96,00	74,40	5,80	80,20
Rédacteur principal de 2ème classe	B	54,00	0,00	54,00	44,40	2,00	46,40
<b>FILIERE TECHNIQUE (c)</b>		<b>6 006,00</b>	<b>0,00</b>	<b>6 006,00</b>	<b>4 954,20</b>	<b>816,00</b>	<b>5 770,20</b>
Adjoint technique territorial	C	121,00	0,00	121,00	76,00	32,00	108,00
Adjoint technique territorial des établissements d'enseignement	C	1 889,00	0,00	1 889,00	1 129,10	715,60	1 844,70
Adjoint technique territorial principal 1 cl des établissements d'enseignement	C	1 470,00	0,00	1 470,00	1 418,10	0,00	1 418,10
Adjoint technique territorial principal 2 cl des établissements d'enseignement	C	2 091,00	0,00	2 091,00	1 997,70	4,00	2 001,70
Adjoint technique territorial principal de 1ère classe	C	16,00	0,00	16,00	16,00	0,00	16,00
Adjoint technique territorial principal de 2ème classe	C	29,00	0,00	29,00	25,60	0,00	25,60
Agent de maîtrise	C	17,00	0,00	17,00	16,80	0,00	16,80
Agent de maîtrise principal	C	14,00	0,00	14,00	14,00	0,00	14,00
Ingénieur	A	95,00	0,00	95,00	54,70	31,40	86,10
Ingénieur en chef	A	26,00	0,00	26,00	19,80	4,00	23,80
Ingénieur en chef hors classe	A	13,00	0,00	13,00	8,80	1,00	9,80

GRADES OU EMPLOIS (1)	CATEGORIES (2)	EMPLOIS BUDGETAIRES (3)			EFFECTIFS POURVUS SUR EMPLOIS BUDGETAIRES EN EPTT (4)		
		EMPLOIS PERMANENTS A TEMPS COMPLET	EMPLOIS PERMANENTS A TEMPS NON COMPLET	TOTAL	AGENTS TITULAIRES	AGENTS NON TITULAIRES	TOTAL
Ingenieur hors classe	A	3,00	0,00	3,00	3,00	0,00	3,00
Ingenieur principal	A	85,00	0,00	85,00	63,00	14,00	77,00
Technicien	B	38,00	0,00	38,00	28,00	6,00	34,00
Technicien principal de 1ère classe	B	52,00	0,00	52,00	44,50	4,00	48,50
Technicien principal de 2ème classe	B	47,00	0,00	47,00	39,10	4,00	43,10
<b>FILIERE SOCIALE (d)</b>		<b>0,00</b>	<b>0,00</b>	<b>0,00</b>	<b>0,00</b>	<b>0,00</b>	<b>0,00</b>
<b>FILIERE MEDICO-SOCIALE(e)</b>		<b>13,00</b>	<b>0,00</b>	<b>13,00</b>	<b>7,00</b>	<b>5,00</b>	<b>12,00</b>
Assistant socio-éducatif de 2ème classe	A	2,00	0,00	2,00	1,00	1,00	2,00
Infirmier de classe normale	B	1,00	0,00	1,00	1,00	0,00	1,00
Infirmier en soins généraux de classe normale	A	5,00	0,00	5,00	3,00	2,00	5,00
Infirmier en soins généraux de classe supérieure	A	2,00	0,00	2,00	2,00	0,00	2,00
Médecin hors classe	A	3,00	0,00	3,00	0,00	2,00	2,00
<b>FILIERE MEDICO-TECHNIQUE (f)</b>		<b>0,00</b>	<b>0,00</b>	<b>0,00</b>	<b>0,00</b>	<b>0,00</b>	<b>0,00</b>
<b>FILIERE SPORTIVE (g)</b>		<b>1,00</b>	<b>0,00</b>	<b>1,00</b>	<b>1,00</b>	<b>0,00</b>	<b>1,00</b>
Conseiller territorial A.P.S.	A	1,00	0,00	1,00	1,00	0,00	1,00
<b>FILIERE CULTURELLE (h)</b>		<b>29,00</b>	<b>0,00</b>	<b>29,00</b>	<b>22,50</b>	<b>4,00</b>	<b>26,50</b>
Adjoint territorial du patrimoine principal de 1ère classe	C	4,00	0,00	4,00	4,00	0,00	4,00
Assistant de conservation principal de 1ère classe	B	3,00	0,00	3,00	1,80	0,00	1,80
Attaché territorial de conservation (patrimoine)	A	9,00	0,00	9,00	5,80	3,00	8,80
Bibliothécaire territorial	A	2,00	0,00	2,00	2,00	0,00	2,00
Bibliothécaire territorial principal	A	3,00	0,00	3,00	3,00	0,00	3,00
Conservateur (patrimoine)	A	2,00	0,00	2,00	1,00	1,00	2,00
Conservateur en chef (bibliothèque)	A	1,00	0,00	1,00	0,90	0,00	0,90
Conservateur en chef (patrimoine)	A	5,00	0,00	5,00	4,00	0,00	4,00
<b>FILIERE ANIMATION (i)</b>		<b>1,00</b>	<b>0,00</b>	<b>1,00</b>	<b>1,00</b>	<b>0,00</b>	<b>1,00</b>
Adjoint territorial d'animation principal de 1ère classe	C	1,00	0,00	1,00	1,00	0,00	1,00
<b>FILIERE POLICE (j)</b>		<b>0,00</b>	<b>0,00</b>	<b>0,00</b>	<b>0,00</b>	<b>0,00</b>	<b>0,00</b>
<b>EMPLOIS NON CITES (k) (5)</b>		<b>91,00</b>	<b>0,00</b>	<b>91,00</b>	<b>0,00</b>	<b>50,06</b>	<b>50,06</b>
Apprenti		19,00	0,00	19,00	0,00	7,63	7,63
Collaborateur de cabinet		17,00	0,00	17,00	0,00	13,30	13,30
Collaborateur de groupes d'élus		55,00	0,00	55,00	0,00	29,13	29,13
<b>TOTAL GENERAL (b + c + d + e + f + g + h + i + j + k)</b>		<b>7 773,00</b>	<b>0,00</b>	<b>7 773,00</b>	<b>6 046,40</b>	<b>1 180,16</b>	<b>7 226,56</b>

(1) Les grades ou emplois sont désignés conformément à la circulaire n° NOR : INTB9500102C du 23 mars 1995. Les emplois fonctionnels sont également comptabilisés dans leur filière d'origine.

(2) Catégories : A, B ou C.

(3) Emplois budgétaires créés par l'assemblée délibérante. Les emplois permanents à temps complet sont comptabilisés à hauteur de la quotité de travail prévue par la délibération créant l'emploi.

(4) Equivalent temps plein annuel travaillé (ETPT). Le décompte est proportionnel à l'activité des agents, mesurée par leur quotité de temps de travail et par leur période d'activité sur l'année :

ETPT = Effectifs physiques \* quotité de temps de travail \* période d'activité dans l'année

Exemple : un agent à temps plein (quotité de travail = 100 %) présent toute l'année correspond à 1 ETPT ; un agent à temps partiel à 80 % (quotité de travail = 80 %) présent toute l'année correspond à 0,8 ETPT ; un agent à temps partiel à 80 % (quotité de travail = 80 %) présent la moitié de l'année (ex : CDD de 6 mois, recrutement à mi-année) correspond à 0,4 ETPT (0,8 \* 6 / 12).

(5) Par exemple : emplois dont les missions ne correspondent pas à un cadre d'emploi existant. « emplois spécifiques » régis par l'article 139 ter de la loi n° 84-53 du 26 janvier 1984 etc.

## IV – ANNEXES

IV

## AUTRES ELEMENTS D'INFORMATIONS – ETAT DU PERSONNEL AU 01/01/N

D1

## D1 – ETAT DU PERSONNEL AU 01/01/N (suite)

AGENTS NON TITULAIRES EN FONCTION AU 01/01/N	CATEGORIES (1)	SECTEUR (2)	REMUNERATION (3)		Fondement du contrat (4)	CONTRAT Nature du contrat (5)
			Index (8)	Euros		
<b>Agents occupant un emploi permanent (6)</b>						
Adjoint administratif territorial	C	ADM	348	139 285,56	3-1	CDD
Adjoint administratif territorial	C	ADM	348	0,00	3-1	CDD
Adjoint administratif territorial	C	ADM	348	0,00	3-1	CDD
Adjoint administratif territorial	C	ADM	348	0,00	3-1	CDD
Adjoint administratif territorial	C	ADM	348	0,00	3-1	CDD
Adjoint administratif territorial	C	ADM	348	0,00	3-1	CDD
Adjoint administratif territorial	C	ADM	348	0,00	3-1	CDD
Adjoint administratif territorial	C	ADM	348	0,00	3-1	CDD
Adjoint administratif territorial	C	ADM	348	0,00	3-1	CDD
Adjoint administratif territorial	C	ADM	348	0,00	3-1	CDD
Adjoint administratif territorial	C	ADM	348	0,00	3-1	CDD
Adjoint administratif territorial	C	ADM	348	0,00	3-2	CDD
Adjoint administratif territorial	C	ADM	348	0,00	3-2	CDD
Adjoint administratif territorial	C	ADM	348	0,00	3-2	CDD
Adjoint administratif territorial	C	ADM	348	0,00	3-2	CDD
Adjoint administratif territorial	C	ADM	372	0,00	3-2	CDD
Adjoint administratif territorial	C	ADM	348	0,00	3-2	CDD
Adjoint administratif territorial	C	ADM	348	0,00	3-2	CDD
Adjoint administratif territorial	C	ADM	348	0,00	3-2	CDD
Adjoint administratif territorial	C	ADM	353	0,00	3-2	CDD
Adjoint administratif territorial	C	ADM	348	0,00	3-2	CDD
Adjoint administratif territorial	C	ADM	351	0,00	3-2	CDD
Adjoint administratif territorial	C	ADM	372	0,00	3-2	CDD
Adjoint administratif territorial	C	ADM	407	0,00	3-2	CDD
Adjoint administratif territorial	C	ADM	348	0,00	3-a°	CDD
Adjoint administratif territorial	C	ADM	348	0,00	3-a°	CDD
Adjoint administratif territorial	C	ADM	348	0,00	3-a°	CDD
Adjoint administratif territorial	C	ADM	407	0,00	3-4	CDI
Adjoint administratif territorial	C	ADM	407	0,00	3-4	CDI
Adjoint administratif territorial	C	ADM	407	0,00	3-4	CDI
Adjoint administratif territorial	C	ADM	348	0,00	3-4	CDI
Adjoint administratif territorial	C	ADM	525	0,00	3-4	CDI
Adjoint administratif territorial principal de 1ère classe	C	ADM	471	0,00	3-2	CDD
Adjoint administratif territorial principal de 2ème classe	C	ADM	471	0,00	3-2	CDD
Adjoint technique territorial	C	TECH	348	0,00	3-1	CDD
Adjoint technique territorial	C	TECH	348	0,00	3-2	CDD
Adjoint technique territorial	C	TECH	366	0,00	3-2	CDD

AGENTS NON TITULAIRES EN FONCTION AU 01/01/N	CATEGORIES (1)	SECTEUR (2)	REMUNERATION (3)		Fondement du contrat (4)	CONTRAT
			Indice (8)	Euros		
Adjoint technique territorial	C	TECH	351	0,00	3-a°	CDD
Adjoint technique territorial	C	TECH	351	0,00	3-a°	CDD
Adjoint technique territorial	C	TECH	350	0,00	3-a°	CDD
Adjoint technique territorial	C	TECH	356	0,00	3-a°	CDD
Adjoint technique territorial	C	TECH	353	0,00	3-a°	CDD
Adjoint technique territorial	C	TECH	350	0,00	3-a°	CDD
Adjoint technique territorial	C	TECH	351	0,00	3-a°	CDD
Adjoint technique territorial	C	TECH	386	0,00	3-a°	CDD
Adjoint technique territorial	C	TECH	361	0,00	3-a°	CDD
Adjoint technique territorial	C	TECH	366	0,00	3-a°	CDD
Adjoint technique territorial	C	TECH	356	0,00	3-a°	CDD
Adjoint technique territorial	C	TECH	386	0,00	3-a°	CDD
Adjoint technique territorial	C	TECH	366	0,00	3-a°	CDD
Adjoint technique territorial	C	TECH	354	0,00	3-a°	CDD
Adjoint technique territorial	C	TECH	361	0,00	3-a°	CDD
Adjoint technique territorial	C	TECH	372	0,00	3-a°	CDD
Adjoint technique territorial	C	TECH	407	0,00	3-a°	CDD
Adjoint technique territorial	C	TECH	354	0,00	3-a°	CDD
Adjoint technique territorial	C	TECH	350	0,00	3-a°	CDD
Adjoint technique territorial	C	TECH	350	0,00	3-a°	CDD
Adjoint technique territorial	C	TECH	348	0,00	3-a°	CDD
Adjoint technique territorial	C	TECH	351	0,00	3-a°	CDD
Adjoint technique territorial	C	TECH	350	0,00	3-a°	CDD
Adjoint technique territorial	C	TECH	348	0,00	3-a°	CDD
Adjoint technique territorial	C	TECH	351	0,00	3-a°	CDD
Adjoint technique territorial	C	TECH	351	0,00	3-a°	CDD
Adjoint technique territorial	C	TECH	350	0,00	3-a°	CDD
Adjoint technique territorial	C	TECH	350	0,00	3-a°	CDD
Adjoint technique territorial	C	TECH	366	0,00	3-a°	CDD
Adjoint technique territorial	C	TECH	348	0,00	3-1	CDD
Adjoint technique territorial des établissements d'enseignement	C	TECH	348	0,00	3-1	CDD
Adjoint technique territorial des établissements d'enseignement	C	TECH	348	0,00	3-1	CDD
Adjoint technique territorial des établissements d'enseignement	C	TECH	348	0,00	3-1	CDD
Adjoint technique territorial des établissements d'enseignement	C	TECH	348	0,00	3-1	CDD
Adjoint technique territorial des établissements d'enseignement	C	TECH	348	0,00	3-1	CDD
Adjoint technique territorial des établissements d'enseignement	C	TECH	348	0,00	3-1	CDD
Adjoint technique territorial des établissements d'enseignement	C	TECH	348	0,00	3-1	CDD





AGENTS NON TITULAIRES EN FONCTION AU 01/01/N	CATEGORIES (1)	SECTEUR (2)	REMUNERATION (3)		Fondement du contrat (4)	CONTRAT
			Index (8)	Euros		
Adjoint technique territorial des établissements d'enseignement	C	TECH	348	0,00	3-1	CDD
Adjoint technique territorial des établissements d'enseignement	C	TECH	348	0,00	3-2	CDD
Adjoint technique territorial des établissements d'enseignement	C	TECH	348	0,00	3-2	CDD
Adjoint technique territorial des établissements d'enseignement	C	TECH	348	0,00	3-2	CDD
Adjoint technique territorial des établissements d'enseignement	C	TECH	348	0,00	3-2	CDD
Adjoint technique territorial des établissements d'enseignement	C	TECH	348	0,00	3-2	CDD
Adjoint technique territorial des établissements d'enseignement	C	TECH	348	0,00	3-2	CDD
Adjoint technique territorial des établissements d'enseignement	C	TECH	348	0,00	3-2	CDD
Adjoint technique territorial des établissements d'enseignement	C	TECH	348	0,00	3-2	CDD
Adjoint technique territorial des établissements d'enseignement	C	TECH	348	0,00	3-2	CDD
Adjoint technique territorial des établissements d'enseignement	C	TECH	348	0,00	3-2	CDD
Adjoint technique territorial des établissements d'enseignement	C	TECH	348	0,00	3-2	CDD
Adjoint technique territorial des établissements d'enseignement	C	TECH	348	0,00	3-2	CDD
Adjoint technique territorial des établissements d'enseignement	C	TECH	348	0,00	3-2	CDD
Adjoint technique territorial des établissements d'enseignement	C	TECH	348	0,00	3-2	CDD
Adjoint technique territorial des établissements d'enseignement	C	TECH	348	0,00	3-2	CDD
Adjoint technique territorial des établissements d'enseignement	C	TECH	348	0,00	3-2	CDD
Adjoint technique territorial des établissements d'enseignement	C	TECH	348	0,00	3-2	CDD
Adjoint technique territorial des établissements d'enseignement	C	TECH	348	0,00	3-2	CDD
Adjoint technique territorial des établissements d'enseignement	C	TECH	348	0,00	3-2	CDD
Adjoint technique territorial des établissements d'enseignement	C	TECH	348	0,00	3-2	CDD
Adjoint technique territorial des établissements d'enseignement	C	TECH	348	0,00	3-2	CDD
Adjoint technique territorial des établissements d'enseignement	C	TECH	348	0,00	3-2	CDD
Adjoint technique territorial des établissements d'enseignement	C	TECH	348	0,00	3-2	CDD
Adjoint technique territorial des établissements d'enseignement	C	TECH	348	0,00	3-2	CDD

AGENTS NON TITULAIRES EN FONCTION AU 01/01/N	CATEGORIES (1)	SECTEUR (2)	REMUNERATION (3)		CONTRAT	
			Index (8)	Euros	Fondement du contrat (4)	Nature du contrat (5)
Adjoint technique territorial des établissements d'enseignement	C	TECH	348	0,00	3-2	CDD
Adjoint technique territorial des établissements d'enseignement	C	TECH	348	0,00	3-2	CDD
Adjoint technique territorial des établissements d'enseignement	C	TECH	348	0,00	3-2	CDD
Adjoint technique territorial des établissements d'enseignement	C	TECH	348	0,00	3-2	CDD
Adjoint technique territorial des établissements d'enseignement	C	TECH	348	0,00	3-2	CDD
Adjoint technique territorial des établissements d'enseignement	C	TECH	348	0,00	3-2	CDD
Adjoint technique territorial des établissements d'enseignement	C	TECH	348	0,00	3-2	CDD
Adjoint technique territorial des établissements d'enseignement	C	TECH	348	0,00	3-2	CDD
Adjoint technique territorial des établissements d'enseignement	C	TECH	348	0,00	3-2	CDD
Adjoint technique territorial des établissements d'enseignement	C	TECH	348	0,00	3-2	CDD
Adjoint technique territorial des établissements d'enseignement	C	TECH	348	0,00	3-2	CDD
Adjoint technique territorial des établissements d'enseignement	C	TECH	348	0,00	3-2	CDD
Adjoint technique territorial des établissements d'enseignement	C	TECH	348	0,00	3-2	CDD
Adjoint technique territorial des établissements d'enseignement	C	TECH	348	0,00	3-2	CDD
Adjoint technique territorial des établissements d'enseignement	C	TECH	348	0,00	3-2	CDD
Adjoint technique territorial des établissements d'enseignement	C	TECH	348	0,00	3-2	CDD
Adjoint technique territorial des établissements d'enseignement	C	TECH	348	0,00	3-2	CDD
Adjoint technique territorial des établissements d'enseignement	C	TECH	348	0,00	3-2	CDD
Adjoint technique territorial des établissements d'enseignement	C	TECH	348	0,00	3-2	CDD
Adjoint technique territorial des établissements d'enseignement	C	TECH	348	0,00	3-2	CDD
Adjoint technique territorial des établissements d'enseignement	C	TECH	348	0,00	3-2	CDD
Adjoint technique territorial des établissements d'enseignement	C	TECH	348	0,00	3-2	CDD
Adjoint technique territorial des établissements d'enseignement	C	TECH	348	0,00	3-2	CDD
Adjoint technique territorial des établissements d'enseignement	C	TECH	348	0,00	3-2	CDD
Adjoint technique territorial des établissements d'enseignement	C	TECH	348	0,00	3-2	CDD
Adjoint technique territorial des établissements d'enseignement	C	TECH	348	0,00	3-2	CDD
Adjoint technique territorial des établissements d'enseignement	C	TECH	348	0,00	3-2	CDD



AGENTS NON TITULAIRES EN FONCTION AU 01/01/N	CATEGORIES (1)	SECTEUR (2)	REMUNERATION (3)		CONTRAT	
			Index (8)	Euros	Fondement du contrat (4)	Nature du contrat (5)
Adjoint technique territorial des établissements d'enseignement	C	TECH	348	0,00	3-2	CDD
Adjoint technique territorial des établissements d'enseignement	C	TECH	348	0,00	3-2	CDD
Adjoint technique territorial des établissements d'enseignement	C	TECH	348	0,00	3-2	CDD
Adjoint technique territorial des établissements d'enseignement	C	TECH	348	0,00	3-2	CDD
Adjoint technique territorial des établissements d'enseignement	C	TECH	348	0,00	3-2	CDD
Adjoint technique territorial des établissements d'enseignement	C	TECH	348	0,00	3-2	CDD
Adjoint technique territorial des établissements d'enseignement	C	TECH	348	0,00	3-2	CDD
Adjoint technique territorial des établissements d'enseignement	C	TECH	348	0,00	3-2	CDD
Adjoint technique territorial des établissements d'enseignement	C	TECH	348	0,00	3-2	CDD
Adjoint technique territorial des établissements d'enseignement	C	TECH	348	0,00	3-2	CDD
Adjoint technique territorial des établissements d'enseignement	C	TECH	348	0,00	3-2	CDD
Adjoint technique territorial des établissements d'enseignement	C	TECH	348	0,00	3-2	CDD
Adjoint technique territorial des établissements d'enseignement	C	TECH	348	0,00	3-2	CDD
Adjoint technique territorial des établissements d'enseignement	C	TECH	348	0,00	3-2	CDD
Adjoint technique territorial des établissements d'enseignement	C	TECH	348	0,00	3-2	CDD
Adjoint technique territorial des établissements d'enseignement	C	TECH	348	0,00	3-2	CDD
Adjoint technique territorial des établissements d'enseignement	C	TECH	348	0,00	3-2	CDD
Adjoint technique territorial des établissements d'enseignement	C	TECH	348	0,00	3-2	CDD
Adjoint technique territorial des établissements d'enseignement	C	TECH	348	0,00	3-2	CDD
Adjoint technique territorial des établissements d'enseignement	C	TECH	348	0,00	3-2	CDD
Adjoint technique territorial des établissements d'enseignement	C	TECH	348	0,00	3-2	CDD
Adjoint technique territorial des établissements d'enseignement	C	TECH	348	0,00	3-2	CDD
Adjoint technique territorial des établissements d'enseignement	C	TECH	348	0,00	3-2	CDD





AGENTS NON TITULAIRES EN FONCTION AU 01/01/N	CATEGORIES (1)	SECTEUR (2)	REMUNERATION (3)		CONTRAT	
			Index (8)	Euros	Fondement du contrat (4)	Nature du contrat (5)
Adjoint technique territorial des établissements d'enseignement	C	TECH	348	0,00	3-2	CDD
Adjoint technique territorial des établissements d'enseignement	C	TECH	348	0,00	3-2	CDD
Adjoint technique territorial des établissements d'enseignement	C	TECH	348	0,00	3-2	CDD
Adjoint technique territorial des établissements d'enseignement	C	TECH	348	0,00	3-2	CDD
Adjoint technique territorial des établissements d'enseignement	C	TECH	348	0,00	3-2	CDD
Adjoint technique territorial des établissements d'enseignement	C	TECH	348	0,00	3-2	CDD
Adjoint technique territorial des établissements d'enseignement	C	TECH	348	0,00	3-2	CDD
Adjoint technique territorial des établissements d'enseignement	C	TECH	348	0,00	3-2	CDD
Adjoint technique territorial des établissements d'enseignement	C	TECH	348	0,00	3-2	CDD
Adjoint technique territorial des établissements d'enseignement	C	TECH	348	0,00	3-2	CDD
Adjoint technique territorial des établissements d'enseignement	C	TECH	348	0,00	3-2	CDD
Adjoint technique territorial des établissements d'enseignement	C	TECH	348	0,00	3-2	CDD
Adjoint technique territorial des établissements d'enseignement	C	TECH	348	0,00	3-2	CDD
Adjoint technique territorial des établissements d'enseignement	C	TECH	348	0,00	3-2	CDD
Adjoint technique territorial des établissements d'enseignement	C	TECH	348	0,00	3-2	CDD
Adjoint technique territorial des établissements d'enseignement	C	TECH	348	0,00	3-2	CDD
Adjoint technique territorial des établissements d'enseignement	C	TECH	348	0,00	3-2	CDD
Adjoint technique territorial des établissements d'enseignement	C	TECH	348	0,00	3-2	CDD
Adjoint technique territorial des établissements d'enseignement	C	TECH	348	0,00	3-2	CDD
Adjoint technique territorial des établissements d'enseignement	C	TECH	348	0,00	3-2	CDD
Adjoint technique territorial des établissements d'enseignement	C	TECH	348	0,00	3-2	CDD
Adjoint technique territorial des établissements d'enseignement	C	TECH	348	0,00	3-2	CDD
Adjoint technique territorial des établissements d'enseignement	C	TECH	348	0,00	3-2	CDD
Adjoint technique territorial des établissements d'enseignement	C	TECH	348	0,00	3-2	CDD
Adjoint technique territorial des établissements d'enseignement	C	TECH	348	0,00	3-2	CDD
Adjoint technique territorial des établissements d'enseignement	C	TECH	348	0,00	3-2	CDD
Adjoint technique territorial des établissements d'enseignement	C	TECH	348	0,00	3-2	CDD
Adjoint technique territorial des établissements d'enseignement	C	TECH	348	0,00	3-2	CDD

AGENTS NON TITULAIRES EN FONCTION AU 01/01/N	CATEGORIES (1)	SECTEUR (2)	REMUNERATION (3)		CONTRAT	
			Indice (8)	Euros	Fondement du contrat (4)	Nature du contrat (5)
Adjoint technique territorial des établissements d'enseignement	C	TECH	348	0,00	3-2	CDD
Adjoint technique territorial des établissements d'enseignement	C	TECH	348	0,00	3-2	CDD
Adjoint technique territorial des établissements d'enseignement	C	TECH	348	0,00	3-2	CDD
Adjoint technique territorial des établissements d'enseignement	C	TECH	348	0,00	3-2	CDD
Adjoint technique territorial des établissements d'enseignement	C	TECH	348	0,00	3-2	CDD
Adjoint technique territorial des établissements d'enseignement	C	TECH	348	0,00	3-2	CDD
Adjoint technique territorial des établissements d'enseignement	C	TECH	348	0,00	3-2	CDD
Adjoint technique territorial des établissements d'enseignement	C	TECH	348	0,00	3-2	CDD
Adjoint technique territorial des établissements d'enseignement	C	TECH	348	0,00	3-2	CDD
Adjoint technique territorial des établissements d'enseignement	C	TECH	348	0,00	3-2	CDD
Adjoint technique territorial des établissements d'enseignement	C	TECH	348	0,00	3-2	CDD
Adjoint technique territorial des établissements d'enseignement	C	TECH	348	0,00	3-2	CDD
Adjoint technique territorial des établissements d'enseignement	C	TECH	348	0,00	3-2	CDD
Adjoint technique territorial des établissements d'enseignement	C	TECH	348	0,00	3-2	CDD
Adjoint technique territorial des établissements d'enseignement	C	TECH	348	0,00	3-2	CDD
Adjoint technique territorial des établissements d'enseignement	C	TECH	348	0,00	3-2	CDD
Adjoint technique territorial des établissements d'enseignement	C	TECH	348	0,00	3-2	CDD
Adjoint technique territorial des établissements d'enseignement	C	TECH	348	0,00	3-2	CDD
Adjoint technique territorial des établissements d'enseignement	C	TECH	348	0,00	3-2	CDD
Adjoint technique territorial des établissements d'enseignement	C	TECH	348	0,00	3-2	CDD
Adjoint technique territorial des établissements d'enseignement	C	TECH	348	0,00	3-2	CDD
Adjoint technique territorial des établissements d'enseignement	C	TECH	348	0,00	3-2	CDD
Adjoint technique territorial des établissements d'enseignement	C	TECH	348	0,00	3-2	CDD
Adjoint technique territorial des établissements d'enseignement	C	TECH	348	0,00	3-2	CDD
Adjoint technique territorial des établissements d'enseignement	C	TECH	348	0,00	3-2	CDD

















AGENTS NON TITULAIRES EN FONCTION AU 01/01/N	CATEGORIES (1)	SECTEUR (2)	REMUNERATION (3)		CONTRAT	
			Index (8)	Euros	Fondement du contrat (4)	Nature du contrat (5)
Adjoint technique territorial des établissements d'enseignement	C	TECH	348	0,00	3-2	CDD
Adjoint technique territorial des établissements d'enseignement	C	TECH	348	0,00	3-2	CDD
Adjoint technique territorial des établissements d'enseignement	C	TECH	348	0,00	3-2	CDD
Adjoint technique territorial des établissements d'enseignement	C	TECH	348	0,00	3-2	CDD
Adjoint technique territorial des établissements d'enseignement	C	TECH	348	0,00	3-2	CDD
Adjoint technique territorial des établissements d'enseignement	C	TECH	348	0,00	3-2	CDD
Adjoint technique territorial des établissements d'enseignement	C	TECH	348	0,00	3-2	CDD
Adjoint technique territorial des établissements d'enseignement	C	TECH	348	0,00	3-2	CDD
Adjoint technique territorial des établissements d'enseignement	C	TECH	348	0,00	3-2	CDD
Adjoint technique territorial des établissements d'enseignement	C	TECH	348	0,00	3-2	CDD
Adjoint technique territorial des établissements d'enseignement	C	TECH	348	0,00	3-2	CDD
Adjoint technique territorial des établissements d'enseignement	C	TECH	348	0,00	3-2	CDD
Adjoint technique territorial des établissements d'enseignement	C	TECH	348	0,00	3-2	CDD
Adjoint technique territorial des établissements d'enseignement	C	TECH	348	0,00	3-2	CDD
Adjoint technique territorial des établissements d'enseignement	C	TECH	348	0,00	3-2	CDD
Adjoint technique territorial des établissements d'enseignement	C	TECH	348	0,00	3-2	CDD
Adjoint technique territorial des établissements d'enseignement	C	TECH	348	0,00	3-2	CDD
Adjoint technique territorial des établissements d'enseignement	C	TECH	348	0,00	3-2	CDD
Adjoint technique territorial des établissements d'enseignement	C	TECH	348	0,00	3-2	CDD
Adjoint technique territorial des établissements d'enseignement	C	TECH	348	0,00	3-2	CDD
Adjoint technique territorial des établissements d'enseignement	C	TECH	348	0,00	3-2	CDD
Adjoint technique territorial des établissements d'enseignement	C	TECH	348	0,00	3-2	CDD
Adjoint technique territorial des établissements d'enseignement	C	TECH	348	0,00	3-2	CDD
Adjoint technique territorial des établissements d'enseignement	C	TECH	348	0,00	3-2	CDD



AGENTS NON TITULAIRES EN FONCTION AU 01/01/N	CATEGORIES (1)	SECTEUR (2)	REMUNERATION (3)		CONTRAT	
			Index (8)	Euros	Fondement du contrat (4)	Nature du contrat (5)
Adjoint technique territorial des établissements d'enseignement	C	TECH	348	0,00	3-2	CDD
Adjoint technique territorial des établissements d'enseignement	C	TECH	348	0,00	3-2	CDD
Adjoint technique territorial des établissements d'enseignement	C	TECH	348	0,00	3-2	CDD
Adjoint technique territorial des établissements d'enseignement	C	TECH	348	0,00	3-2	CDD
Adjoint technique territorial des établissements d'enseignement	C	TECH	348	0,00	3-2	CDD
Adjoint technique territorial des établissements d'enseignement	C	TECH	348	0,00	3-2	CDD
Adjoint technique territorial des établissements d'enseignement	C	TECH	348	0,00	3-2	CDD
Adjoint technique territorial des établissements d'enseignement	C	TECH	348	0,00	3-2	CDD
Adjoint technique territorial des établissements d'enseignement	C	TECH	348	0,00	3-2	CDD
Adjoint technique territorial des établissements d'enseignement	C	TECH	348	0,00	3-2	CDD
Adjoint technique territorial des établissements d'enseignement	C	TECH	348	0,00	3-2	CDD
Adjoint technique territorial des établissements d'enseignement	C	TECH	348	0,00	3-2	CDD
Adjoint technique territorial des établissements d'enseignement	C	TECH	348	0,00	3-2	CDD
Adjoint technique territorial des établissements d'enseignement	C	TECH	348	0,00	3-2	CDD
Adjoint technique territorial des établissements d'enseignement	C	TECH	348	0,00	3-2	CDD
Adjoint technique territorial des établissements d'enseignement	C	TECH	348	0,00	3-2	CDD
Adjoint technique territorial des établissements d'enseignement	C	TECH	348	0,00	3-2	CDD
Adjoint technique territorial des établissements d'enseignement	C	TECH	348	0,00	3-2	CDD
Adjoint technique territorial des établissements d'enseignement	C	TECH	348	0,00	3-2	CDD
Adjoint technique territorial des établissements d'enseignement	C	TECH	348	0,00	3-2	CDD
Adjoint technique territorial des établissements d'enseignement	C	TECH	348	0,00	3-2	CDD
Adjoint technique territorial des établissements d'enseignement	C	TECH	348	0,00	3-2	CDD
Adjoint technique territorial des établissements d'enseignement	C	TECH	348	0,00	3-2	CDD
Adjoint technique territorial des établissements d'enseignement	C	TECH	348	0,00	3-2	CDD
Adjoint technique territorial des établissements d'enseignement	C	TECH	348	0,00	3-2	CDD
Adjoint technique territorial des établissements d'enseignement	C	TECH	348	0,00	3-2	CDD
Adjoint technique territorial des établissements d'enseignement	C	TECH	348	0,00	3-2	CDD
Adjoint technique territorial des établissements d'enseignement	C	TECH	348	0,00	3-2	CDD
Adjoint technique territorial des établissements d'enseignement	C	TECH	348	0,00	3-2	CDD

AGENTS NON TITULAIRES EN FONCTION AU 01/01/N	CATEGORIES (1)	SECTEUR (2)	REMUNERATION (3)		CONTRAT	
			Index (8)	Euros	Fondement du contrat (4)	Nature du contrat (5)
Adjoint technique territorial des établissements d'enseignement	C	TECH	348	0,00	3-2	CDD
Adjoint technique territorial des établissements d'enseignement	C	TECH	348	0,00	3-2	CDD
Adjoint technique territorial des établissements d'enseignement	C	TECH	348	0,00	3-2	CDD
Adjoint technique territorial des établissements d'enseignement	C	TECH	348	0,00	3-2	CDD
Adjoint technique territorial des établissements d'enseignement	C	TECH	348	0,00	3-2	CDD
Adjoint technique territorial des établissements d'enseignement	C	TECH	348	0,00	3-2	CDD
Adjoint technique territorial des établissements d'enseignement	C	TECH	348	0,00	3-2	CDD
Adjoint technique territorial des établissements d'enseignement	C	TECH	348	0,00	3-2	CDD
Adjoint technique territorial des établissements d'enseignement	C	TECH	348	0,00	3-2	CDD
Adjoint technique territorial des établissements d'enseignement	C	TECH	348	0,00	3-2	CDD
Adjoint technique territorial des établissements d'enseignement	C	TECH	348	0,00	3-2	CDD
Adjoint technique territorial des établissements d'enseignement	C	TECH	348	0,00	3-2	CDD
Adjoint technique territorial des établissements d'enseignement	C	TECH	348	0,00	3-2	CDD
Adjoint technique territorial des établissements d'enseignement	C	TECH	348	0,00	3-2	CDD
Adjoint technique territorial des établissements d'enseignement	C	TECH	348	0,00	3-2	CDD
Adjoint technique territorial des établissements d'enseignement	C	TECH	348	0,00	3-2	CDD
Adjoint technique territorial des établissements d'enseignement	C	TECH	348	0,00	3-2	CDD
Adjoint technique territorial des établissements d'enseignement	C	TECH	348	0,00	3-2	CDD
Adjoint technique territorial des établissements d'enseignement	C	TECH	348	0,00	3-2	CDD
Adjoint technique territorial des établissements d'enseignement	C	TECH	348	0,00	3-2	CDD
Adjoint technique territorial des établissements d'enseignement	C	TECH	348	0,00	3-2	CDD

AGENTS NON TITULAIRES EN FONCTION AU 01/01/N	CATEGORIES (1)	SECTEUR (2)	REMUNERATION (3)		Fondement du contrat (4)	CONTRAT
			Index (8)	Euros		
Adjoint technique territorial des établissements d'enseignement	C	TECH	348	0,00	3-2	CDD
Adjoint technique territorial des établissements d'enseignement	C	TECH	348	0,00	3-2	CDD
Adjoint technique territorial des établissements d'enseignement	C	TECH	348	0,00	3-2	CDD
Adjoint technique territorial des établissements d'enseignement	C	TECH	348	0,00	3-2	CDD
Adjoint technique territorial des établissements d'enseignement	C	TECH	348	0,00	3-2	CDD
Adjoint technique territorial des établissements d'enseignement	C	TECH	348	0,00	3-2	CDD
Adjoint technique territorial des établissements d'enseignement	C	TECH	348	0,00	3-2	CDD
Adjoint technique territorial des établissements d'enseignement	C	TECH	348	0,00	3-2	CDD
Adjoint technique territorial des établissements d'enseignement	C	TECH	348	0,00	3-2	CDD
Adjoint technique territorial des établissements d'enseignement	C	TECH	348	0,00	3-2	CDD
Adjoint technique territorial des établissements d'enseignement	C	TECH	348	0,00	3-2	CDD
Adjoint technique territorial des établissements d'enseignement	C	TECH	348	0,00	3-2	CDD
Adjoint technique territorial des établissements d'enseignement	C	TECH	348	0,00	3-2	CDD
Adjoint technique territorial des établissements d'enseignement	C	TECH	348	0,00	3-2	CDD
Adjoint technique territorial des établissements d'enseignement	C	TECH	348	0,00	3-2	CDD
Adjoint technique territorial des établissements d'enseignement	C	TECH	348	0,00	3-2	CDD
Adjoint technique territorial des établissements d'enseignement	C	TECH	348	0,00	3-2	CDD
Adjoint technique territorial des établissements d'enseignement	C	TECH	348	0,00	3-2	CDD
Adjoint technique territorial des établissements d'enseignement	C	TECH	348	0,00	3-2	CDD
Adjoint technique territorial des établissements d'enseignement	C	TECH	348	0,00	3-2	CDD
Adjoint technique territorial des établissements d'enseignement	C	TECH	348	0,00	3-2	CDD
Adjoint technique territorial des établissements d'enseignement	C	TECH	348	0,00	3-2	CDD
Adjoint technique territorial des établissements d'enseignement	C	TECH	348	0,00	3-2	CDD
Adjoint technique territorial des établissements d'enseignement	C	TECH	348	0,00	3-2	CDD
Adjoint technique territorial des établissements d'enseignement	C	TECH	348	0,00	3-2	CDD
Adjoint technique territorial des établissements d'enseignement	C	TECH	348	0,00	3-2	CDD



AGENTS NON TITULAIRES EN FONCTION AU 01/01/N	CATEGORIES (1)	SECTEUR (2)	REMUNERATION (3)		CONTRAT	
			Indexe (8)	Euros	Fondement du contrat (4)	Nature du contrat (5)
Adjoint technique territorial des établissements d'enseignement	C	TECH	348	0,00	3-2	CDD
Adjoint technique territorial des établissements d'enseignement	C	TECH	348	0,00	3-2	CDD
Adjoint technique territorial des établissements d'enseignement	C	TECH	348	0,00	3-2	CDD
Adjoint technique territorial des établissements d'enseignement	C	TECH	348	0,00	3-2	CDD
Adjoint technique territorial des établissements d'enseignement	C	TECH	348	0,00	3-2	CDD
Adjoint technique territorial des établissements d'enseignement	C	TECH	348	0,00	3-2	CDD
Adjoint technique territorial des établissements d'enseignement	C	TECH	348	0,00	3-2	CDD
Adjoint technique territorial des établissements d'enseignement	C	TECH	348	0,00	3-2	CDD
Adjoint technique territorial des établissements d'enseignement	C	TECH	348	0,00	3-2	CDD
Adjoint technique territorial des établissements d'enseignement	C	TECH	348	0,00	3-2	CDD
Adjoint technique territorial des établissements d'enseignement	C	TECH	348	0,00	3-2	CDD
Adjoint technique territorial des établissements d'enseignement	C	TECH	348	0,00	3-2	CDD
Adjoint technique territorial des établissements d'enseignement	C	TECH	348	0,00	3-2	CDD
Adjoint technique territorial des établissements d'enseignement	C	TECH	348	0,00	3-2	CDD
Adjoint technique territorial des établissements d'enseignement	C	TECH	348	0,00	3-2	CDD
Adjoint technique territorial des établissements d'enseignement	C	TECH	348	0,00	3-2	CDD
Adjoint technique territorial des établissements d'enseignement	C	TECH	348	0,00	3-2	CDD
Adjoint technique territorial des établissements d'enseignement	C	TECH	348	0,00	3-2	CDD
Adjoint technique territorial des établissements d'enseignement	C	TECH	348	0,00	3-2	CDD
Adjoint technique territorial des établissements d'enseignement	C	TECH	348	0,00	3-2	CDD
Adjoint technique territorial des établissements d'enseignement	C	TECH	348	0,00	3-2	CDD
Adjoint technique territorial des établissements d'enseignement	C	TECH	348	0,00	3-2	CDD
Adjoint technique territorial des établissements d'enseignement	C	TECH	348	0,00	3-2	CDD
Adjoint technique territorial des établissements d'enseignement	C	TECH	348	0,00	3-2	CDD
Adjoint technique territorial des établissements d'enseignement	C	TECH	348	0,00	3-2	CDD
Adjoint technique territorial des établissements d'enseignement	C	TECH	348	0,00	3-2	CDD
Adjoint technique territorial des établissements d'enseignement	C	TECH	348	0,00	3-2	CDD
Adjoint technique territorial des établissements d'enseignement	C	TECH	348	0,00	3-2	CDD



AGENTS NON TITULAIRES EN FONCTION AU 01/01/N	CATEGORIES (1)	SECTEUR (2)	REMUNERATION (3)		CONTRAT	
			Index (8)	Euros	Fondement du contrat (4)	Nature du contrat (5)
Adjoint technique territorial des établissements d'enseignement	C	TECH	348	0,00	3-2	CDD
Adjoint technique territorial des établissements d'enseignement	C	TECH	348	0,00	3-2	CDD
Adjoint technique territorial des établissements d'enseignement	C	TECH	348	0,00	3-2	CDD
Adjoint technique territorial des établissements d'enseignement	C	TECH	348	0,00	3-2	CDD
Adjoint technique territorial des établissements d'enseignement	C	TECH	348	0,00	3-2	CDD
Adjoint technique territorial des établissements d'enseignement	C	TECH	348	0,00	3-2	CDD
Adjoint technique territorial des établissements d'enseignement	C	TECH	348	0,00	3-2	CDD
Adjoint technique territorial des établissements d'enseignement	C	TECH	348	0,00	3-2	CDD
Adjoint technique territorial des établissements d'enseignement	C	TECH	348	0,00	3-2	CDD
Adjoint technique territorial des établissements d'enseignement	C	TECH	348	0,00	3-2	CDD
Adjoint technique territorial des établissements d'enseignement	C	TECH	348	0,00	3-2	CDD
Adjoint technique territorial des établissements d'enseignement	C	TECH	348	0,00	3-2	CDD
Adjoint technique territorial des établissements d'enseignement	C	TECH	348	0,00	3-2	CDD
Adjoint technique territorial des établissements d'enseignement	C	TECH	407	0,00	3-2	CDD
Adjoint technique territorial des établissements d'enseignement	C	TECH	348	0,00	3-2	CDD
Adjoint technique territorial des établissements d'enseignement	C	TECH	348	0,00	3-2	CDD
Adjoint technique territorial des établissements d'enseignement	C	TECH	348	0,00	3-2	CDD
Adjoint technique territorial des établissements d'enseignement	C	TECH	348	0,00	3-2	CDD
Adjoint technique territorial des établissements d'enseignement	C	TECH	348	0,00	3-2	CDD
Adjoint technique territorial des établissements d'enseignement	C	TECH	348	0,00	3-2	CDD
Adjoint technique territorial des établissements d'enseignement	C	TECH	348	0,00	3-2	CDD
Adjoint technique territorial des établissements d'enseignement	C	TECH	348	0,00	3-2	CDD
Adjoint technique territorial des établissements d'enseignement	C	TECH	348	0,00	3-2	CDD
Adjoint technique territorial des établissements d'enseignement	C	TECH	348	0,00	3-2	CDD
Adjoint technique territorial des établissements d'enseignement	C	TECH	348	0,00	3-2	CDD

AGENTS NON TITULAIRES EN FONCTION AU 01/01/N	CATEGORIES (1)	SECTEUR (2)	REMUNERATION (3)		Fondement du contrat (4)	CONTRAT
			Index (8)	Euros		
Adjoint technique territorial des établissements d'enseignement	C	TECH	348	0,00	3-2	CDD
Adjoint technique territorial des établissements d'enseignement	C	TECH	348	0,00	3-2	CDD
Adjoint technique territorial des établissements d'enseignement	C	TECH	348	0,00	3-2	CDD
Adjoint technique territorial des établissements d'enseignement	C	TECH	348	0,00	3-2	CDD
Adjoint technique territorial des établissements d'enseignement	C	TECH	348	0,00	3-2	CDD
Adjoint technique territorial des établissements d'enseignement	C	TECH	348	0,00	3-2	CDD
Adjoint technique territorial des établissements d'enseignement	C	TECH	348	0,00	3-2	CDD
Adjoint technique territorial des établissements d'enseignement	C	TECH	348	0,00	3-2	CDD
Adjoint technique territorial des établissements d'enseignement	C	TECH	348	0,00	3-2	CDD
Adjoint technique territorial des établissements d'enseignement	C	TECH	348	0,00	3-2	CDD
Adjoint technique territorial des établissements d'enseignement	C	TECH	348	0,00	3-2	CDD
Adjoint technique territorial des établissements d'enseignement	C	TECH	348	0,00	3-2	CDD
Adjoint technique territorial des établissements d'enseignement	C	TECH	348	0,00	3-2	CDD
Adjoint technique territorial des établissements d'enseignement	C	TECH	348	0,00	3-2	CDD
Adjoint technique territorial des établissements d'enseignement	C	TECH	348	0,00	3-2	CDD
Adjoint technique territorial des établissements d'enseignement	C	TECH	348	0,00	3-2	CDD
Adjoint technique territorial des établissements d'enseignement	C	TECH	348	0,00	3-2	CDD
Adjoint technique territorial des établissements d'enseignement	C	TECH	348	0,00	3-2	CDD
Adjoint technique territorial des établissements d'enseignement	C	TECH	348	0,00	3-2	CDD
Adjoint technique territorial des établissements d'enseignement	C	TECH	348	0,00	3-2	CDD
Adjoint technique territorial des établissements d'enseignement	C	TECH	348	0,00	3-2	CDD
Adjoint technique territorial des établissements d'enseignement	C	TECH	348	0,00	3-2	CDD
Adjoint technique territorial des établissements d'enseignement	C	TECH	348	0,00	3-2	CDD
Adjoint technique territorial des établissements d'enseignement	C	TECH	348	0,00	3-2	CDD
Adjoint technique territorial des établissements d'enseignement	C	TECH	348	0,00	3-2	CDD
Adjoint technique territorial des établissements d'enseignement	C	TECH	348	0,00	3-2	CDD
Adjoint technique territorial des établissements d'enseignement	C	TECH	348	0,00	3-2	CDD
Adjoint technique territorial des établissements d'enseignement	C	TECH	348	0,00	3-2	CDD



AGENTS NON TITULAIRES EN FONCTION AU 01/01/N	CATEGORIES (1)	SECTEUR (2)	REMUNERATION (3)		CONTRAT	
			Index (8)	Euros	Fondement du contrat (4)	Nature du contrat (5)
Adjoint technique territorial des établissements d'enseignement	C	TECH	348	0,00	3-2	CDD
Adjoint technique territorial des établissements d'enseignement	C	TECH	348	0,00	3-2	CDD
Adjoint technique territorial des établissements d'enseignement	C	TECH	348	0,00	3-2	CDD
Adjoint technique territorial des établissements d'enseignement	C	TECH	348	0,00	3-2	CDD
Adjoint technique territorial des établissements d'enseignement	C	TECH	348	0,00	3-2	CDD
Adjoint technique territorial des établissements d'enseignement	C	TECH	348	0,00	3-2	CDD
Adjoint technique territorial des établissements d'enseignement	C	TECH	350	0,00	3-2	CDD
Adjoint technique territorial des établissements d'enseignement	C	TECH	348	0,00	3-2	CDD
Adjoint technique territorial des établissements d'enseignement	C	TECH	348	0,00	3-2	CDD
Adjoint technique territorial des établissements d'enseignement	C	TECH	348	0,00	3-2	CDD
Adjoint technique territorial des établissements d'enseignement	C	TECH	348	0,00	3-2	CDD
Adjoint technique territorial des établissements d'enseignement	C	TECH	348	0,00	3-2	CDD
Adjoint technique territorial des établissements d'enseignement	C	TECH	356	0,00	3-2	CDD
Adjoint technique territorial des établissements d'enseignement	C	TECH	348	0,00	3-2	CDD
Adjoint technique territorial des établissements d'enseignement	C	TECH	348	0,00	3-2	CDD
Adjoint technique territorial des établissements d'enseignement	C	TECH	348	0,00	3-2	CDD
Adjoint technique territorial des établissements d'enseignement	C	TECH	348	0,00	3-2	CDD
Adjoint technique territorial des établissements d'enseignement	C	TECH	348	0,00	3-2	CDD
Adjoint technique territorial des établissements d'enseignement	C	TECH	348	0,00	3-2	CDD
Adjoint technique territorial des établissements d'enseignement	C	TECH	348	0,00	3-2	CDD
Adjoint technique territorial des établissements d'enseignement	C	TECH	348	0,00	3-2	CDD
Adjoint technique territorial des établissements d'enseignement	C	TECH	348	0,00	3-2	CDD
Adjoint technique territorial des établissements d'enseignement	C	TECH	348	0,00	3-2	CDD
Adjoint technique territorial des établissements d'enseignement	C	TECH	348	0,00	3-2	CDD
Adjoint technique territorial des établissements d'enseignement	C	TECH	348	0,00	3-2	CDD
Adjoint technique territorial des établissements d'enseignement	C	TECH	348	0,00	3-2	CDD

AGENTS NON TITULAIRES EN FONCTION AU 01/01/N	CATEGORIES (1)	SECTEUR (2)	REMUNERATION (3)		Fondement du contrat (4)	CONTRAT Nature du contrat (5)
			Index (8)	Euros		
Adjoint technique territorial des établissements d'enseignement	C	TECH	348	0,00	3-2	CDD
Adjoint technique territorial des établissements d'enseignement	C	TECH	348	0,00	3-2	CDD
Adjoint technique territorial des établissements d'enseignement	C	TECH	348	0,00	3-2	CDD
Adjoint technique territorial des établissements d'enseignement	C	TECH	348	0,00	3-2	CDD
Adjoint technique territorial des établissements d'enseignement	C	TECH	348	0,00	3-2	CDD
Adjoint technique territorial des établissements d'enseignement	C	TECH	348	0,00	3-2	CDD
Adjoint technique territorial des établissements d'enseignement	C	TECH	348	0,00	3-2	CDD
Adjoint technique territorial des établissements d'enseignement	C	TECH	348	0,00	3-2	CDD
Adjoint technique territorial des établissements d'enseignement	C	TECH	348	0,00	3-2	CDD
Adjoint technique territorial des établissements d'enseignement	C	TECH	348	0,00	3-2	CDD
Adjoint technique territorial des établissements d'enseignement	C	TECH	348	0,00	3-2	CDD
Adjoint technique territorial des établissements d'enseignement	C	TECH	348	0,00	3-2	CDD
Adjoint technique territorial des établissements d'enseignement	C	TECH	348	0,00	3-2	CDD
Adjoint technique territorial des établissements d'enseignement	C	TECH	348	0,00	3-2	CDD
Adjoint technique territorial des établissements d'enseignement	C	TECH	348	0,00	3-2	CDD
Adjoint technique territorial des établissements d'enseignement	C	TECH	348	0,00	3-2	CDD
Adjoint technique territorial des établissements d'enseignement	C	TECH	348	0,00	3-2	CDD
Adjoint technique territorial des établissements d'enseignement	C	TECH	348	0,00	3-2	CDD
Adjoint technique territorial des établissements d'enseignement	C	TECH	348	0,00	3-2	CDD
Adjoint technique territorial des établissements d'enseignement	C	TECH	348	0,00	3-2	CDD
Adjoint technique territorial des établissements d'enseignement	C	TECH	348	0,00	3-2	CDD







AGENTS NON TITULAIRES EN FONCTION AU 01/01/N	CATEGORIES (1)	SECTEUR (2)	REMUNERATION (3)		CONTRAT	
			Index (8)	Euros	Fondement du contrat (4)	Nature du contrat (5)
Adjoint technique territorial des établissements d'enseignement	C	TECH	348	0,00	3-2	CDD
Adjoint technique territorial des établissements d'enseignement	C	TECH	348	0,00	3-2	CDD
Adjoint technique territorial des établissements d'enseignement	C	TECH	348	0,00	3-2	CDD
Adjoint technique territorial des établissements d'enseignement	C	TECH	348	0,00	3-2	CDD
Adjoint technique territorial des établissements d'enseignement	C	TECH	348	0,00	3-2	CDD
Adjoint technique territorial des établissements d'enseignement	C	TECH	348	0,00	3-2	CDD
Adjoint technique territorial des établissements d'enseignement	C	TECH	348	0,00	3-2	CDD
Adjoint technique territorial des établissements d'enseignement	C	TECH	350	0,00	3-2	CDD
Adjoint technique territorial des établissements d'enseignement	C	TECH	348	0,00	3-2	CDD
Adjoint technique territorial des établissements d'enseignement	C	TECH	348	0,00	3-2	CDD
Adjoint technique territorial des établissements d'enseignement	C	TECH	361	0,00	3-2	CDD
Adjoint technique territorial des établissements d'enseignement	C	TECH	348	0,00	3-2	CDD
Adjoint technique territorial des établissements d'enseignement	C	TECH	348	0,00	3-2	CDD
Adjoint technique territorial des établissements d'enseignement	C	TECH	348	0,00	3-2	CDD
Adjoint technique territorial des établissements d'enseignement	C	TECH	348	0,00	3-2	CDD
Adjoint technique territorial des établissements d'enseignement	C	TECH	348	0,00	3-2	CDD
Adjoint technique territorial des établissements d'enseignement	C	TECH	348	0,00	3-2	CDD
Adjoint technique territorial des établissements d'enseignement	C	TECH	348	0,00	3-2	CDD
Adjoint technique territorial des établissements d'enseignement	C	TECH	348	0,00	3-2	CDD
Adjoint technique territorial des établissements d'enseignement	C	TECH	348	0,00	3-2	CDD
Adjoint technique territorial des établissements d'enseignement	C	TECH	348	0,00	3-2	CDD
Adjoint technique territorial des établissements d'enseignement	C	TECH	348	0,00	3-2	CDD
Adjoint technique territorial des établissements d'enseignement	C	TECH	348	0,00	3-2	CDD
Adjoint technique territorial des établissements d'enseignement	C	TECH	348	0,00	3-2	CDD

AGENTS NON TITULAIRES EN FONCTION AU 01/01/N	CATEGORIES (1)	SECTEUR (2)	REMUNERATION (3)		CONTRAT	
			Index (8)	Euros	Fondement du contrat (4)	Nature du contrat (5)
Adjoint technique territorial des établissements d'enseignement	C	TECH	348	0,00	3-2	CDD
Adjoint technique territorial des établissements d'enseignement	C	TECH	348	0,00	3-a°	CDD
Adjoint technique territorial des établissements d'enseignement	C	TECH	348	0,00	3-a°	CDD
Adjoint technique territorial des établissements d'enseignement	C	TECH	348	0,00	3-a°	CDD
Adjoint technique territorial des établissements d'enseignement	C	TECH	348	0,00	3-4	CDI
Adjoint technique territorial des établissements d'enseignement	C	TECH	354	0,00	3-4	CDI
Adjoint technique territorial principal 2 cl des établissements d'enseignement	C	TECH	381	0,00	3-2	CDD
Adjoint technique territorial principal 2 cl des établissements d'enseignement	C	TECH	381	0,00	3-2	CDD
Adjoint technique territorial principal 2 cl des établissements d'enseignement	C	TECH	381	0,00	3-2	CDD
Adjoint technique territorial principal 2 cl des établissements d'enseignement	C	TECH	381	0,00	3-2	CDD
Administrateur	A	ADM	977	0,00	3-2	CDD
Administrateur	A	ADM	977	0,00	3-3-2°	CDD
Administrateur	A	ADM	977	0,00	3-3-2°	CDI
Administrateur	A	ADM	862	0,00	3-3-2°	CDI
Administrateur	A	ADM	542	0,00	3-3-2°	CDI
Administrateur	A	ADM	977	0,00	3-3-2°	CDI
Administrateur	A	ADM	542	0,00	3-3-2°	CDI
Administrateur général	A	ADM	HEB3	0,00	3-3-2°	CDD
Administrateur hors classe	A	ADM	1027	0,00	3-2	CDD
Administrateur hors classe	A	ADM	1027	0,00	3-3-2°	CDI
Administrateur hors classe	A	ADM	HEA2	0,00	3-3-2°	CDI
Administrateur hors classe	A	ADM	977	0,00	3-3-2°	CDI
Administrateur hors classe	A	ADM	HEA2	0,00	3-3-2°	CDI
Administrateur hors classe	A	ADM	HEA3	0,00	3-3-2°	CDI
Administrateur hors classe	A	ADM	813	0,00	3-3-2°	CDI
Apprenti		OTR		0,00	A Apprenti	
Apprenti		OTR		0,00	A Apprenti	
Apprenti		OTR		0,00	A Apprenti	
Apprenti		OTR		0,00	A Apprenti	
Apprenti		OTR		0,00	A Apprenti	
Apprenti		OTR		0,00	A Apprenti	
Apprenti		OTR		6 754,32	A Apprenti	CDD
Apprenti		OTR		10 040,28	A Apprenti	CDD
Apprenti		OTR		13 326,12	A Apprenti	CDD

AGENTS NON TITULAIRES EN FONCTION AU 01/01/N	CATEGORIES (1)	SECTEUR (2)	REMUNERATION (3)		CONTRAT	
			Indice (8)	Euros	Fondement du contrat (4)	Nature du contrat (5)
Apprenti		OTR		11 500,68	A Apprenti	CDD
Apprenti		OTR		11 135,52	A Apprenti	CDD
Apprenti		OTR		8 944,92	A Apprenti	CDD
Apprenti		OTR		8 944,92	A Apprenti	CDD
Apprenti		OTR		9 675,12	A Apprenti	CDD
Apprenti		OTR		11 500,68	A Apprenti	CDD
Apprenti		OTR		11 500,68	A Apprenti	CDD
Apprenti		OTR		11 500,68	A Apprenti	CDD
Apprenti		OTR		9 675,12	A Apprenti	CDD
Apprenti		OTR		14 786,52	A Apprenti	CDD
Assistant socio-éducatif de 2ème classe		MS	422	0,00	3-3-2°	CDD
Attaché	A	ADM	441	0,00	3-2	CDD
Attaché	A	ADM	607	0,00	3-2	CDD
Attaché	A	ADM	558	0,00	3-2	CDD
Attaché	A	ADM	558	0,00	3-2	CDD
Attaché	A	ADM	816	0,00	3-2	CDD
Attaché	A	ADM	778	0,00	3-2	CDD
Attaché	A	ADM	462	0,00	3-2	CDD
Attaché	A	ADM	441	0,00	3-2	CDD
Attaché	A	ADM	518	0,00	3-2	CDD
Attaché	A	ADM	490	0,00	3-2	CDD
Attaché	A	ADM	462	0,00	3-2	CDD
Attaché	A	ADM	558	0,00	3-2	CDD
Attaché	A	ADM	518	0,00	3-2	CDD
Attaché	A	ADM	558	0,00	3-2	CDD
Attaché	A	ADM	462	0,00	3-2	CDD
Attaché	A	ADM	490	0,00	3-2	CDD
Attaché	A	ADM	462	0,00	3-2	CDD
Attaché	A	ADM	518	0,00	3-2	CDD
Attaché	A	ADM	607	0,00	3-2	CDD
Attaché	A	ADM	642	0,00	3-2	CDD
Attaché	A	ADM	558	0,00	3-2	CDD
Attaché	A	ADM	490	0,00	3-2	CDD
Attaché	A	ADM	490	0,00	3-2	CDD
Attaché	A	ADM	642	0,00	3-2	CDD
Attaché	A	ADM	441	0,00	3-2	CDD
Attaché	A	ADM	518	0,00	3-2	CDD
Attaché	A	ADM	462	0,00	3-2	CDD
Attaché	A	ADM	441	0,00	3-2	CDD
Attaché	A	ADM	490	0,00	3-2	CDD
Attaché	A	ADM	462	0,00	3-2	CDD
Attaché	A	ADM	441	0,00	3-2	CDD
Attaché	A	ADM	518	0,00	3-2	CDD



AGENTS NON TITULAIRES EN FONCTION AU 01/01/N	CATEGORIES (1)	SECTEUR (2)	REMUNERATION (3)		CONTRAT	
			Index (8)	Euros	Fondement du contrat (4)	Nature du contrat (5)
Attaché	A	ADM	679	0,00	3-2	CDD
Attaché	A	ADM	558	0,00	3-2	CDD
Attaché	A	ADM	441	0,00	3-2	CDD
Attaché	A	ADM	441	0,00	3-2	CDD
Attaché	A	ADM	441	0,00	3-2	CDD
Attaché	A	ADM	462	0,00	3-2	CDD
Attaché	A	ADM	642	0,00	3-2	CDD
Attaché	A	ADM	607	0,00	3-2	CDD
Attaché	A	ADM	558	0,00	3-2	CDD
Attaché	A	ADM	558	0,00	3-2	CDD
Attaché	A	ADM	558	0,00	3-2	CDD
Attaché	A	ADM	816	0,00	3-2	CDD
Attaché	A	ADM	518	0,00	3-2	CDD
Attaché	A	ADM	642	0,00	3-2	CDD
Attaché	A	ADM	607	0,00	3-2	CDD
Attaché	A	ADM	518	0,00	3-2	CDD
Attaché	A	ADM	518	0,00	3-2	CDD
Attaché	A	ADM	778	0,00	3-2	CDD
Attaché	A	ADM	558	0,00	3-2	CDD
Attaché	A	ADM	462	0,00	3-2	CDD
Attaché	A	ADM	462	0,00	3-2	CDD
Attaché	A	ADM	518	0,00	3-2	CDD
Attaché	A	ADM	558	0,00	3-2	CDD
Attaché	A	ADM	816	0,00	3-2	CDD
Attaché	A	ADM	679	0,00	3-2	CDD
Attaché	A	ADM	558	0,00	3-2	CDD
Attaché	A	ADM	462	0,00	3-2	CDD
Attaché	A	ADM	441	0,00	3-2	CDD
Attaché	A	ADM	490	0,00	3-2	CDD
Attaché	A	ADM	441	0,00	3-2	CDD
Attaché	A	ADM	679	0,00	3-2	CDD
Attaché	A	ADM	679	0,00	3-2	CDD
Attaché	A	ADM	518	0,00	3-2	CDD
Attaché	A	ADM	490	0,00	3-2	CDD
Attaché	A	ADM	518	0,00	3-2	CDD
Attaché	A	ADM	558	0,00	3-2	CDD
Attaché	A	ADM	518	0,00	3-2	CDD
Attaché	A	ADM	718	0,00	3-2	CDD
Attaché	A	ADM	518	0,00	3-2	CDD
Attaché	A	ADM	718	0,00	3-2	CDD
Attaché	A	ADM	518	0,00	3-2	CDD
Attaché	A	ADM	518	0,00	3-2	CDD
Attaché	A	ADM	607	0,00	3-2	CDD

AGENTS NON TITULAIRES EN FONCTION AU 01/01/N	CATEGORIES (1)	SECTEUR (2)	REMUNERATION (3)		Fondement du contrat (4)	CONTRAT
			Index (8)	Euros		
Attaché	A	ADM	816	0,00	3-2	CDD
Attaché	A	ADM	558	0,00	3-2	CDD
Attaché	A	ADM	441	0,00	3-2	CDD
Attaché	A	ADM	441	0,00	3-2	CDD
Attaché	A	ADM	441	0,00	3-2	CDD
Attaché	A	ADM	462	0,00	3-2	CDD
Attaché	A	ADM	441	0,00	3-2	CDD
Attaché	A	ADM	462	0,00	3-2	CDD
Attaché	A	ADM	518	0,00	3-2	CDD
Attaché	A	ADM	558	0,00	3-2	CDD
Attaché	A	ADM	490	0,00	3-2	CDD
Attaché	A	ADM	441	0,00	3-2	CDD
Attaché	A	ADM	441	0,00	3-2	CDD
Attaché	A	ADM	441	0,00	3-2	CDD
Attaché	A	ADM	441	0,00	3-2	CDD
Attaché	A	ADM	558	0,00	3-2	CDD
Attaché	A	ADM	718	0,00	3-3-2°	CDD
Attaché	A	ADM	518	0,00	3-3-2°	CDD
Attaché	A	ADM	462	0,00	3-3-2°	CDD
Attaché	A	ADM	642	0,00	3-3-2°	CDD
Attaché	A	ADM	490	0,00	3-3-2°	CDD
Attaché	A	ADM	490	0,00	3-3-2°	CDD
Attaché	A	ADM	518	0,00	3-3-2°	CDD
Attaché	A	ADM	558	0,00	3-3-2°	CDD
Attaché	A	ADM	518	0,00	3-3-2°	CDD
Attaché	A	ADM	490	0,00	3-3-2°	CDD
Attaché	A	ADM	462	0,00	3-3-2°	CDD
Attaché	A	ADM	718	0,00	3-3-2°	CDD
Attaché	A	ADM	490	0,00	3-3-2°	CDD
Attaché	A	ADM	558	0,00	3-3-2°	CDD
Attaché	A	ADM	462	0,00	3-3-2°	CDD
Attaché	A	ADM	441	0,00	3-3-2°	CDD
Attaché	A	ADM	518	0,00	3-3-2°	CDD
Attaché	A	ADM	441	0,00	3-3-2°	CDD
Attaché	A	ADM	462	0,00	3-3-2°	CDD
Attaché	A	ADM	642	0,00	3-3-2°	CDD
Attaché	A	ADM	607	0,00	3-3-2°	CDI
Attaché	A	ADM	679	0,00	3-3-2°	CDI
Attaché	A	ADM	642	0,00	3-3-2°	CDI
Attaché	A	ADM	518	0,00	3-3-2°	CDI
Attaché	A	ADM	679	0,00	3-3-2°	CDI
Attaché	A	ADM	679	0,00	3-3-2°	CDI
Attaché	A	ADM	679	0,00	3-3-2°	CDI

AGENTS NON TITULAIRES EN FONCTION AU 01/01/N	CATEGORIES (1)	SECTEUR (2)	REMUNERATION (3)		CONTRAT	
			Index (8)	Euros	Fondement du contrat (4)	Nature du contrat (5)
Attaché	A	ADM	718	0,00	3-3-2°	CDI
Attaché	A	ADM	607	0,00	3-3-2°	CDI
Attaché	A	ADM	607	0,00	3-3-2°	CDI
Attaché	A	ADM	718	0,00	3-3-2°	CDI
Attaché	A	ADM	679	0,00	3-3-2°	CDI
Attaché	A	ADM	718	0,00	3-3-2°	CDI
Attaché	A	ADM	679	0,00	3-3-2°	CDI
Attaché	A	ADM	490	0,00	3-3-2°	CDI
Attaché	A	ADM	518	0,00	3-3-2°	CDI
Attaché	A	ADM	518	0,00	3-3-2°	CDI
Attaché	A	ADM	462	0,00	3-3-2°	CDI
Attaché	A	ADM	558	0,00	3-3-2°	CDI
Attaché	A	ADM	642	0,00	3-3-2°	CDI
Attaché	A	ADM	441	0,00	3-3-2°	CDI
Attaché	A	ADM	816	0,00	3-3-2°	CDI
Attaché	A	ADM	816	0,00	3-3-2°	CDI
Attaché	A	ADM	816	0,00	3-3-2°	CDI
Attaché	A	ADM	816	0,00	3-3-2°	CDI
Attaché	A	ADM	816	0,00	3-3-2°	CDI
Attaché	A	ADM	679	0,00	3-3-2°	CDI
Attaché	A	ADM	558	0,00	3-3-2°	CDI
Attaché	A	ADM	518	0,00	3-3-2°	CDI
Attaché	A	ADM	816	0,00	3-3-2°	CDI
Attaché	A	ADM	816	0,00	3-3-2°	CDI
Attaché	A	ADM	816	0,00	3-3-2°	CDI
Attaché	A	ADM	607	0,00	3-3-2°	CDI
Attaché	A	ADM	816	0,00	3-3-2°	CDI
Attaché	A	ADM	816	0,00	3-3-2°	CDI
Attaché	A	ADM	778	0,00	3-3-2°	CDI
Attaché	A	ADM	679	0,00	3-3-2°	CDI
Attaché	A	ADM	462	0,00	3-3-2°	CDI
Attaché	A	ADM	607	0,00	3-3-2°	CDI
Attaché	A	ADM	490	0,00	3-3-2°	CDI
Attaché	A	ADM	607	0,00	3-3-2°	CDI
Attaché	A	ADM	462	0,00	3-3-2°	CDI
Attaché	A	ADM	558	0,00	3-3-2°	CDI
Attaché	A	ADM	518	0,00	3-3-2°	CDI
Attaché	A	ADM	518	0,00	3-3-2°	CDI
Attaché	A	ADM	607	0,00	3-3-2°	CDI
Attaché	A	ADM	490	0,00	3-3-2°	CDI
Attaché	A	ADM	816	0,00	3-3-2°	CDI
Attaché	A	ADM	679	0,00	3-3-2°	CDI
Attaché	A	ADM	607	0,00	3-3-2°	CDI

AGENTS NON TITULAIRES EN FONCTION AU 01/01/N	CATEGORIES (1)	SECTEUR (2)	REMUNERATION (3)		CONTRAT	
			Index (8)	Euros	Fondement du contrat (4)	Nature du contrat (5)
Attaché	A	ADM	816	0,00	3-3-2°	CDI
Attaché	A	ADM	653	0,00	3-3-2°	CDI
Attaché	A	ADM	607	0,00	3-3-2°	CDI
Attaché	A	ADM	607	0,00	3-3-2°	CDI
Attaché	A	ADM	876	0,00	3-3-2°	CDI
Attaché	A	ADM	778	0,00	3-3-2°	CDI
Attaché	A	ADM	518	0,00	3-3-2°	CDI
Attaché	A	ADM	462	0,00	3-3-2°	CDI
Attaché	A	ADM	718	0,00	3-3-2°	CDI
Attaché	A	ADM	518	0,00	3-3-2°	CDI
Attaché	A	ADM	490	0,00	3-3-2°	CDI
Attaché	A	ADM	518	0,00	3-3-2°	CDI
Attaché	A	ADM	558	0,00	3-3-2°	CDI
Attaché	A	ADM	897	0,00	3-3-2°	CDI
Attaché	A	ADM	558	0,00	3-3-2°	CDI
Attaché	A	ADM	778	0,00	3-3-2°	CDI
Attaché	A	ADM	778	0,00	3-3-2°	CDI
Attaché	A	ADM	718	0,00	3-3-2°	CDI
Attaché	A	ADM	778	0,00	3-3-2°	CDI
Attaché	A	ADM	607	0,00	3-3-2°	CDI
Attaché	A	ADM	518	0,00	3-3-2°	CDI
Attaché	A	ADM	679	0,00	3-3-2°	CDI
Attaché	A	ADM	518	0,00	3-3-2°	CDI
Attaché	A	ADM	816	0,00	3-3-2°	CDI
Attaché	A	ADM	778	0,00	3-3-2°	CDI
Attaché	A	ADM	518	0,00	3-3-2°	CDI
Attaché	A	ADM	518	0,00	3-3-2°	CDI
Attaché	A	ADM	490	0,00	3-3-2°	CDI
Attaché	A	ADM	778	0,00	3-3-2°	CDI
Attaché	A	ADM	607	0,00	3-3-2°	CDI
Attaché	A	ADM	518	0,00	3-3-2°	CDI
Attaché	A	ADM	816	0,00	3-3-2°	CDI
Attaché	A	ADM	778	0,00	3-3-2°	CDI
Attaché	A	ADM	518	0,00	3-3-2°	CDI
Attaché	A	ADM	518	0,00	3-3-2°	CDI
Attaché	A	ADM	490	0,00	3-3-2°	CDI
Attaché	A	ADM	778	0,00	3-3-2°	CDI
Attaché	A	ADM	607	0,00	3-3-2°	CDI
Attaché	A	ADM	518	0,00	3-3-2°	CDI
Attaché	A	ADM	679	0,00	3-3-2°	CDI
Attaché	A	ADM	518	0,00	3-3-2°	CDI
Attaché	A	ADM	1027	0,00	3-3-2°	CDI
Attaché principal	A	ADM	836	0,00	3-2	CDD
Attaché principal	A	ADM	885	0,00	3-2	CDD
Attaché principal	A	ADM	885	0,00	3-3-2°	CDD
Attaché principal	A	ADM	885	0,00	3-3-2°	CDI
Attaché principal	A	ADM	783	0,00	3-3-2°	CDI
Attaché principal	A	ADM	783	0,00	3-3-2°	CDI

AGENTS NON TITULAIRES EN FONCTION AU 01/01/N	CATEGORIES (1)	SECTEUR (2)	REMUNERATION (3)		CONTRAT	
			Index (8)	Euros	Fondement du contrat (4)	Nature du contrat (5)
Attaché principal	A	ADM	633	0,00	3-3-2°	CDI
Attaché principal	A	ADM	935	0,00	3-3-2°	CDI
Attaché principal	A	ADM	783	0,00	3-3-2°	CDI
Attaché principal	A	ADM	836	0,00	3-3-2°	CDI
Attaché principal	A	ADM	783	0,00	3-3-2°	CDI
Attaché principal	A	ADM	783	0,00	3-3-2°	CDI
Attaché principal	A	ADM	935	0,00	3-3-2°	CDI
Attaché principal	A	ADM	836	0,00	3-3-2°	CDI
Attaché principal	A	ADM	985	0,00	3-3-2°	CDI
Attaché principal	A	ADM	935	0,00	3-3-2°	CDI
Attaché principal	A	ADM	935	0,00	3-3-2°	CDI
Attaché principal	A	ADM	985	0,00	3-3-2°	CDI
Attaché principal	A	ADM	985	0,00	3-3-2°	CDI
Attaché principal	A	ADM	985	0,00	3-3-2°	CDI
Attaché principal	A	ADM	935	0,00	3-3-2°	CDI
Attaché principal	A	ADM	935	0,00	3-3-2°	CDI
Attaché principal	A	ADM	985	0,00	3-3-2°	CDI
Attaché principal	A	ADM	985	0,00	3-3-2°	CDI
Attaché principal	A	ADM	885	0,00	3-3-2°	CDI
Attaché principal	A	ADM	885	0,00	3-3-2°	CDI
Attaché principal	A	ADM	836	0,00	3-3-2°	CDI
Attaché principal	A	ADM	935	0,00	3-3-2°	CDI
Attaché principal	A	ADM	836	0,00	3-3-2°	CDI
Attaché principal	A	ADM	836	0,00	3-3-2°	CDI
Attaché principal	A	ADM	935	0,00	3-3-2°	CDI
Attaché principal	A	ADM	985	0,00	3-3-2°	CDI
Attaché principal	A	ADM	935	0,00	3-3-2°	CDI
Attaché principal	A	ADM	985	0,00	3-3-2°	CDI
Attaché principal	A	ADM	985	0,00	3-3-2°	CDI
Attaché territorial de conservation (patrimoine)	A	CULT	462	0,00	3-2	CDD
Attaché territorial de conservation (patrimoine)	A	CULT	441	0,00	3-2	CDD
Attaché territorial de conservation (patrimoine)	A	CULT	607	0,00	3-3-2°	CDI
Collaborateur de cabinet		OTR	1015	0,00	110	CDD
Collaborateur de cabinet		OTR	759	0,00	110	CDD
Collaborateur de cabinet		OTR	1012	0,00	110	CDD
Collaborateur de cabinet		OTR	HEC2	0,00	110	CDD
Collaborateur de cabinet		OTR	HEC2	0,00	110	CDD
Collaborateur de cabinet		OTR	1015	0,00	110	CDD
Collaborateur de cabinet		OTR	759	0,00	110	CDD

AGENTS NON TITULAIRES EN FONCTION AU 01/01/N	CATEGORIES (1)	SECTEUR (2)	REMUNERATION (3)		Fondement du contrat (4)	CONTRAT Nature du contrat (5)
			Index (8)	Euros		
Collaborateur de cabinet		OTR	1015	0,00	110	CDD
Collaborateur de cabinet		OTR	HEC2	0,00	110	CDD
Collaborateur de cabinet		OTR	434	0,00	110	CDD
Collaborateur de cabinet		OTR	672	0,00	110	CDD
Collaborateur de cabinet		OTR	818	0,00	110	CDD
Collaborateur de cabinet		OTR	HEC2	0,00	110	CDD
Collaborateur de cabinet		OTR	HEBB2	0,00	110	CDD
Collaborateur de groupes d'élus		OTR	1027	0,00	110-1	CDD
Collaborateur de groupes d'élus		OTR	HEC2	0,00	110-1	CDD
Collaborateur de groupes d'élus		OTR	620	0,00	110-1	CDD
Collaborateur de groupes d'élus		OTR	760	0,00	110-1	CDD
Collaborateur de groupes d'élus		OTR	760	0,00	110-1	CDD
Collaborateur de groupes d'élus		OTR	757	0,00	110-1	CDD
Collaborateur de groupes d'élus		OTR	763	0,00	110-1	CDD
Collaborateur de groupes d'élus		OTR	760	0,00	110-1	CDD
Collaborateur de groupes d'élus		OTR	712	0,00	110-1	CDD
Collaborateur de groupes d'élus		OTR	829	0,00	110-1	CDD
Collaborateur de groupes d'élus		OTR	717	0,00	110-1	CDD
Collaborateur de groupes d'élus		OTR	958	0,00	110-1	CDD
Collaborateur de groupes d'élus		OTR	759	0,00	110-1	CDD
Collaborateur de groupes d'élus		OTR	712	0,00	110-1	CDD
Collaborateur de groupes d'élus		OTR	704	0,00	110-1	CDD
Collaborateur de groupes d'élus		OTR	773	0,00	110-1	CDD
Collaborateur de groupes d'élus		OTR	856	0,00	110-1	CDD
Collaborateur de groupes d'élus		OTR	773	0,00	110-1	CDD
Collaborateur de groupes d'élus		OTR	912	0,00	110-1	CDD
Collaborateur de groupes d'élus		OTR	744	0,00	110-1	CDD
Collaborateur de groupes d'élus		OTR	747	0,00	110-1	CDD
Collaborateur de groupes d'élus		OTR	784	0,00	110-1	CDD
Collaborateur de groupes d'élus		OTR	760	0,00	110-1	CDD
Collaborateur de groupes d'élus		OTR	760	0,00	110-1	CDD
Collaborateur de groupes d'élus		OTR	760	0,00	110-1	CDD
Collaborateur de groupes d'élus		OTR	796	0,00	110-1	CDD
Collaborateur de groupes d'élus		OTR	760	0,00	110-1	CDD
Collaborateur de groupes d'élus		OTR	743	0,00	110-1	CDD
Collaborateur de groupes d'élus		OTR	760	0,00	110-1	CDD
Collaborateur de groupes d'élus		OTR	1005	0,00	110-1	CDD
Collaborateur de groupes d'élus		OTR	614	0,00	110-1	CDD
Collaborateur de groupes d'élus		OTR	778	0,00	110-1	CDD
Collaborateur de groupes d'élus		OTR	888	0,00	110-1	CDD
Collaborateur de groupes d'élus		OTR	704	0,00	110-1	CDD
Collaborateur de groupes d'élus		CULT	551	0,00	3-2	CDD
Conservateur (patrimoine)	A					

AGENTS NON TITULAIRES EN FONCTION AU 01/01/N	CATEGORIES (1)	SECTEUR (2)	REMUNERATION (3)		CONTRAT	
			Index (8)	Euros	Fondement du contrat (4)	Nature du contrat (5)
Directeur général adjoint services régions + 2 M hab.	A	OTR	HEB3	0,00	3-3-2°	CDD
Directeur général services régions + 2 M hab.	A	OTR	HED2	0,00	3-3-2°	CDI
Directeur territorial	A	ADM	955	0,00	3-2	CDD
Directeur territorial	A	ADM	897	0,00	3-3-2°	CDI
Directeur territorial	A	ADM	955	0,00	3-3-2°	CDI
Directeur territorial	A	ADM	955	0,00	3-3-2°	CDI
Directeur territorial	A	ADM	1005	0,00	3-3-2°	CDI
Directeur territorial	A	ADM	1005	0,00	3-3-2°	CDI
Directeur territorial	A	ADM	1005	0,00	3-3-2°	CDI
Directeur territorial	A	ADM	1005	0,00	3-3-2°	CDI
Infirmier en soins généraux de classe normale	A	MS	508	0,00	3-3-2°	CDD
Infirmier en soins généraux de classe normale	A	MS	548	0,00	3-3-2°	CDD
Ingénieur	A	TECH	441	0,00	3-1	CDD
Ingénieur	A	TECH	441	0,00	3-1	CDD
Ingénieur	A	TECH	558	0,00	3-2	CDD
Ingénieur	A	TECH	471	0,00	3-2	CDD
Ingénieur	A	TECH	512	0,00	3-2	CDD
Ingénieur	A	TECH	604	0,00	3-2	CDD
Ingénieur	A	TECH	816	0,00	3-2	CDD
Ingénieur	A	TECH	604	0,00	3-2	CDD
Ingénieur	A	TECH	731	0,00	3-2	CDD
Ingénieur	A	TECH	441	0,00	3-2	CDD
Ingénieur	A	TECH	640	0,00	3-2	CDD
Ingénieur	A	TECH	731	0,00	3-2	CDD
Ingénieur	A	TECH	512	0,00	3-2	CDD
Ingénieur	A	TECH	686	0,00	3-2	CDD
Ingénieur	A	TECH	441	0,00	3-2	CDD
Ingénieur	A	TECH	816	0,00	3-2	CDD
Ingénieur	A	TECH	604	0,00	3-2	CDD
Ingénieur	A	TECH	765	0,00	3-2	CDD
Ingénieur	A	TECH	686	0,00	3-3-2°	CDD
Ingénieur	A	TECH	512	0,00	3-3-2°	CDD
Ingénieur	A	TECH	686	0,00	3-3-2°	CDD
Ingénieur	A	TECH	640	0,00	3-3-2°	CDD
Ingénieur	A	TECH	731	0,00	3-3-2°	CDI
Ingénieur	A	TECH	765	0,00	3-3-2°	CDI
Ingénieur	A	TECH	558	0,00	3-3-2°	CDI
Ingénieur	A	TECH	640	0,00	3-3-2°	CDI
Ingénieur	A	TECH	686	0,00	3-3-2°	CDI
Ingénieur	A	TECH	471	0,00	3-3-2°	CDI
Ingénieur	A	TECH	816	0,00	3-3-2°	CDI
Ingénieur	A	TECH	558	0,00	3-3-2°	CDI
Ingénieur	A	TECH	558	0,00	3-3-2°	CDI

AGENTS NON TITULAIRES EN FONCTION AU 01/01/N	CATEGORIES (1)	SECTEUR (2)	REMUNERATION (3)		Fondement du contrat (4)	CONTRAT
			Index (8)	Euros		
Ingénieur	A	TECH	604	0,00	3-3-2°	CDI
Ingénieur en chef	A	TECH	977	0,00	3-2	CDD
Ingénieur en chef	A	TECH	912	0,00	3-3-2°	CDI
Ingénieur en chef	A	TECH	862	0,00	3-3-2°	CDI
Ingénieur en chef	A	TECH	912	0,00	3-3-2°	CDI
Ingénieur en chef hors classe	A	TECH	HEB1	0,00	3-3-2°	CDI
Ingénieur principal	A	TECH	833	0,00	3-3-2°	CDI
Ingénieur principal	A	TECH	659	0,00	3-3-2°	CDI
Ingénieur principal	A	TECH	833	0,00	3-3-2°	CDI
Ingénieur principal	A	TECH	720	0,00	3-3-2°	CDI
Ingénieur principal	A	TECH	985	0,00	3-3-2°	CDI
Ingénieur principal	A	TECH	659	0,00	3-3-2°	CDI
Ingénieur principal	A	TECH	885	0,00	3-3-2°	CDI
Ingénieur principal	A	TECH	720	0,00	3-3-2°	CDI
Ingénieur principal	A	TECH	720	0,00	3-3-2°	CDI
Ingénieur principal	A	TECH	935	0,00	3-3-2°	CDI
Ingénieur principal	A	TECH	784	0,00	3-3-2°	CDI
Ingénieur principal	A	TECH	885	0,00	3-3-2°	CDI
Ingénieur principal	A	TECH	935	0,00	3-3-2°	CDI
Ingénieur principal	A	TECH	935	0,00	3-3-2°	CDI
Ingénieur principal	A	TECH	935	0,00	3-3-2°	CDI
Médecin hors classe	A	MS	HEB3	0,00	3-2	CDD
Médecin hors classe	A	MS	HEB3	0,00	3-3-2°	CDI
Rédacteur	B	ADM	372	0,00	3-1	CDD
Rédacteur	B	ADM	388	0,00	3-2	CDD
Rédacteur	B	ADM	379	0,00	3-2	CDD
Rédacteur	B	ADM	372	0,00	3-2	CDD
Rédacteur	B	ADM	452	0,00	3-3-1°	CDI
Rédacteur	B	ADM	431	0,00	3-3-1°	CDI
Rédacteur	B	ADM	452	0,00	3-3-1°	CDI
Rédacteur	B	ADM	563	0,00	3-3-1°	CDI
Rédacteur	B	ADM	431	0,00	3-3-1°	CDI
Rédacteur	B	ADM	415	0,00	3-3-1°	CDI
Rédacteur	B	ADM	478	0,00	3-3-1°	CDI
Rédacteur	B	ADM	431	0,00	3-3-1°	CDI
Rédacteur	B	ADM	563	0,00	3-3-1°	CDI
Rédacteur principal de 1ère classe	B	ADM	707	0,00	3-2	CDD
Rédacteur principal de 1ère classe	B	ADM	707	0,00	3-3-1°	CDD
Rédacteur principal de 1ère classe	B	ADM	707	0,00	3-3-1°	CDI
Rédacteur principal de 1ère classe	B	ADM	684	0,00	3-3-1°	CDI
Rédacteur principal de 1ère classe	B	ADM	707	0,00	3-3-1°	CDI
Rédacteur principal de 1ère classe	B	ADM	660	0,00	3-3-1°	CDI
Rédacteur principal de 2ème classe	B	ADM	599	0,00	3-3-1°	CDI



AGENTS NON TITULAIRES EN FONCTION AU 01/01/N	CATEGORIES (1)	SECTEUR (2)	REMUNERATION (3)		Fondement du contrat (4)	CONTRAT Nature du contrat (5)
			Index (8)	Euros		
Rédacteur principal de 2ème classe	B	ADM	599	0,00	3-3-1°	CDI
Technicien	B	TECH	372	0,00	3-2	CDD
Technicien	B	TECH	372	0,00	3-2	CDD
Technicien	B	TECH	372	0,00	3-a°	CDD
Technicien	B	TECH	431	0,00	3-3-1°	CDI
Technicien	B	TECH	563	0,00	3-3-1°	CDI
Technicien	B	TECH	538	0,00	3-3-1°	CDI
Technicien principal de 1ère classe	B	TECH	547	0,00	3-2	CDD
Technicien principal de 1ère classe	B	TECH	513	0,00	3-3-1°	CDD
Technicien principal de 1ère classe	B	TECH	604	0,00	3-3-1°	CDI
Technicien principal de 1ère classe	B	TECH	604	0,00	3-3-1°	CDI
Technicien principal de 2ème classe	B	TECH	415	0,00	3-2	CDD
Technicien principal de 2ème classe	B	TECH	506	0,00	3-2	CDD
Technicien principal de 2ème classe	B	TECH	444	0,00	3-2	CDD
Technicien principal de 2ème classe	B	TECH	638	0,00	3-3-1°	CDI
<b>Agents occupant un emploi non permanent (7)</b>				<b>36 160,52</b>		
Adjoint administratif territorial	C	ADM	353	0,00	3-1	CDD
Adjoint administratif territorial	C	ADM	348	0,00	3-a°	CDD
Adjoint administratif territorial	C	ADM	348	0,00	3-a°	CDD
Adjoint administratif territorial	C	ADM	348	0,00	3-a°	CDD
Adjoint administratif territorial	C	ADM	348	0,00	3-a°	CDD
Adjoint administratif territorial	C	ADM	348	0,00	3-a°	CDD
Adjoint administratif territorial	C	ADM	348	0,00	3-a°	CDD
Adjoint administratif territorial	C	ADM	348	0,00	3-a°	CDD
Adjoint administratif territorial	C	ADM	348	0,00	3-a°	CDD
Adjoint administratif territorial	C	ADM	361	0,00	3-a°	CDD
Adjoint administratif territorial	C	ADM	386	0,00	3-a°	CDD
Adjoint administratif territorial	C	ADM	348	0,00	3-a°	CDD
Adjoint administratif territorial	C	ADM	348	0,00	3-a°	CDD
Adjoint administratif territorial	C	ADM	348	0,00	3-a°	CDD
Adjoint administratif territorial	C	ADM	348	0,00	3-a°	CDD
Adjoint administratif territorial	C	ADM	348	0,00	3-a°	CDD
Adjoint administratif territorial	C	ADM	348	0,00	3-a°	CDD
Adjoint administratif territorial	C	ADM	348	0,00	3-a°	CDD
Adjoint administratif territorial	C	ADM	348	0,00	3-a°	CDD
Adjoint administratif territorial	C	ADM	348	0,00	3-a°	CDD
Adjoint administratif territorial	C	ADM	348	0,00	3-a°	CDD
Adjoint administratif territorial	C	ADM	348	0,00	3-a°	CDD
Adjoint administratif territorial	C	ADM	348	0,00	3-a°	CDD
Adjoint administratif territorial	C	ADM	348	0,00	3-a°	CDD
Adjoint administratif territorial	C	ADM	348	0,00	3-a°	CDD
Adjoint technique territorial	C	TECH	348	0,00	3-a°	CDD





AGENTS NON TITULAIRES EN FONCTION AU 01/01/N	CATEGORIES (1)	SECTEUR (2)	REMUNERATION (3)		CONTRAT	
			Indice (8)	Euros	Fondement du contrat (4)	Nature du contrat (5)
Service civique		OTR		0,00	A Service civique	
Service civique		OTR		0,00	A Service civique	
Service civique		OTR		0,00	A Service civique	
Service civique		OTR		0,00	A Service civique	
Service civique		OTR		0,00	A Service civique	
Service civique		OTR		0,00	A Service civique	
Service civique		OTR		0,00	A Service civique	
Service civique		OTR		0,00	A Service civique	
Service civique		OTR		0,00	A Service civique	
Service civique		OTR		0,00	A Service civique	
Service civique		OTR		0,00	A Service civique	
Service civique		OTR		634,72	A Service civique	CDD
Service civique		OTR		666,99	A Service civique	CDD
Service civique		OTR		505,62	A Service civique	CDD
Service civique		OTR		584,15	A Service civique	CDD
Service civique		OTR		322,74	A Service civique	CDD
Service civique		OTR		666,99	A Service civique	CDD
Service civique		OTR		537,90	A Service civique	CDD
Service civique		OTR		666,99	A Service civique	CDD
Service civique		OTR		602,44	A Service civique	CDD
Service civique		OTR		683,13	A Service civique	CDD
Service civique		OTR		537,90	A Service civique	CDD
Service civique		OTR		537,90	A Service civique	CDD
Service civique		OTR		608,90	A Service civique	CDD
Service civique		OTR		584,15	A Service civique	CDD
Vacataire		OTR		0,00	A Vacataire	CDD
<b>TOTAL GENERAL</b>				<b>175 446,08</b>		

(1) CATEGORIES: A, B et C.

(2) SECTEUR ADM : Administratif.  
 TECH : Technique  
 URB : Urbainisme (dont aménagement urbain).  
 S : Social  
 MS : Médico-social.  
 MT : Médico-technique.  
 SP : Sport  
 CU : Culturel  
 ANIM : Animation.  
 PNI : Police  
 OTR : Missions non rattachables à une filière.

(3) REMUNERATION : Référence à un indice brut (indiquer le niveau de l'indice brut) de la fonction publique ou en euros annuels bruts (indiquer l'ensemble des éléments de la rémunération brute annuelle).

(4) CONTRAT : Motif du contrat (loi du 26 janvier 1984, modifiée) :  
 3-a : article 3, 1er alinéa : accroissement temporaire d'activité.  
 3-b : article 3, 2ème alinéa : accroissement saisonnier d'activité.  
 3-1 : remplacement d'un fonctionnaire autorisé à servir à temps partiel ou indisponible (maladie, maternité,...).  
 3-2 : vacance temporaire d'un emploi.  
 3-3-1 : absence de cadre d'emplois de fonctionnaires susceptibles d'assurer les fonctions correspondantes.  
 3-3-2 : emplois du niveau de la catégorie A lorsque les besoins des services ou la nature des fonctions le justifient.  
 3-3-3 : emplois de secrétaire de mairie des communes de moins de 1 000 habitants et de secrétaire des groupements composés de communes dont la population moyenne est inférieure à ce seuil.  
 3-3-4 : emplois à temps non complet des communes de moins de 1 000 habitants et des groupements composés de communes dont la population moyenne est inférieure à ce seuil, lorsque la quotité de temps de travail est inférieure à 50 %.

## Région Grand Est - Budget principal - BP - 2020

3-3-5° : emplois des communes de moins de 2 000 habitants et des groupements de communes de moins de 10 000 habitants dont la création ou la suppression dépend de la décision d'une autorité qui s'impose à la collectivité ou à l'établissement en matière de création, de changement de périmètre ou de suppression d'un service public.  
3-4 : article 21 de la loi n° 2012-347 ; contrat à durée indéterminée obligatoirement proposée à un agent contractuel.  
38 : article 38 travailleurs handicapés catégorie C.  
47 : article 47 recrutements directs sur emplois fonctionnels  
110 : article 110 collaborateurs de groupes de cabinets.  
110-1 : collaborateurs de groupes d'élus.  
A. autres (préciser).

- (5) Indiquer si l'agent contractuel est titulaire d'un contrat à durée déterminée (CDD) ou d'un contrat à durée indéterminée (CDI). Les contrats particuliers devront être labellisés « A / autres » et feront l'objet d'une précision (ex : « contrats aidés »).
- (6) Occupent un emploi permanent de la fonction publique territoriale, les agents non titulaires recrutés sur le fondement des articles 3-1, 3-2, 3-3, 38 et 47 de la loi n° 84-53 du 26 janvier 1984, ainsi que les agents qui sont titulaires d'un contrat à durée indéterminée pris sur le fondement de l'article 21 de la loi n° 2012-347.
- (7) Occupent un emploi non permanent de la fonction publique territoriale, les agents non titulaires recrutés sur le fondement des articles 3, 110 et 110-1.
- (8) Si un contrat fixe comme référence de rémunération un traitement hors échelle, il convient de mentionner le chevron conformément à l'article 6 décret 85-1148 du 20 octobre 1985.

## IV – ANNEXES

**AUTRES ELEMENTS D'INFORMATIONS  
LISTE DES ORGANISMES DANS LESQUELS LA REGION A PRIS UN ENGAGEMENT FINANCIER  
(article L. 4313-2 du CGCT)**

<b>IV</b>
<b>D2</b>

Les documents financiers et comptables de ces organismes sont mis à la disposition du public à 0.00 (1).  
Toute personne a le droit de demander communication à ses frais.

Nature de l'engagement (2)	Nom de l'organisme	Raison sociale de l'organisme	Nature juridique de l'organisme	Montant de l'engagement
<b>Délégation de service public (3)</b>				
01/01/2009 - Délégation de service public	La compagnie des Transports du Bas-Rhin (CTBR)	CTBR	Société par actions simplifiée	111 541 390,00
23/10/2015 - Contrat d'affermage CPCR n°764-15 du 15/9/2015	API Restauration	ROSACE	Autre SA à directeur	362 326,00
13/11/2015 - Contrat de concession THD Alsace CPCR n°1063-15 du 13/11/2015	ROSACE	ROSACE	Société par actions simplifiée à associé unique ou société par actions simplifiée unipersonnelle	28 002 889,00
15/12/2016 - Délégation de service public	TRANSPORTS BENTZ	TRANSPORTS BENTZ	Société à responsabilité limitée	26 607,00
15/12/2016 - Délégation de service public	AUTOCARS BRIAM SOCHA	AUTOCARS BRIAM SOCHA	Société par actions simplifiée	69 631,00
15/12/2016 - Délégation de service public	KEOLIS TROIS FRONTIERES	KEOLIS TROIS FRONTIERES	Société à responsabilité limitée	849 422,00
15/12/2016 - Délégation de service public	LORRAINE CARS GERON	LORRAINE CARS GERON	Société anonyme	145 171,15
15/12/2016 - Délégation de service public	SOCIETE JACKY ET CIE	SOCIETE JACKY ET CIE	Société à responsabilité limitée	22 885,00
15/12/2016 - Délégation de service public	VOYAGES MATHIEU	VOYAGES MATHIEU	Société par actions simplifiée	60 281,00
15/12/2016 - Délégation de service public	TRANSDEV GRAND EST	TRANSDEV GRAND EST	Société anonyme	1 929 395,00
15/12/2016 - Délégation de service public	AUTOCARS SCHIDLER	AUTOCARS SCHIDLER	Société anonyme	53 765,00
15/12/2016 - Délégation de service public	SOCIETE SOTRAM	SOCIETE SOTRAM	Société par actions simplifiée	55 644,00
15/12/2016 - Délégation de service public	SPRENG	SPRENG	Société à responsabilité limitée	25 625,00
15/12/2016 - Délégation de service public	STAUB VOYAGES	STAUB VOYAGES	Société à responsabilité limitée	45 726,00
15/12/2016 - Délégation de service public	GIE UNICARS LOSANGE	GIE UNICARS LOSANGE	Groupement d'intérêt public	74 630,00
13/07/2017 - Contrat de concession THD Grand Est	SAS LES COURRIERS DE L'AUBE	SAS LES COURRIERS DE L'AUBE	Société par actions simplifiée à associé unique ou société par actions simplifiée unipersonnelle	32 700 000,00
28/07/2017 - Délégation de service public	SAS LES COURRIERS DE L'AUBE	SAS LES COURRIERS DE L'AUBE	Société par actions simplifiée	565 000,00
<b>Détention d'une part du capital</b>				
-	SAFER LORRAINE			200 591,16
-	SOLOREX			77 724,00

Nature de l'engagement (2)	Nom de l'organisme	Raison sociale de l'organisme	Nature juridique de l'organisme	Montant de l'engagement
-	Sofaris / OSEO		Société anonyme	22,26
-	France GARANTIE			15,24
-	France Lorraine Active			213 000,00
-	Lorraine Active - Fonds Contrat Apport Associatif 2012-2014			460 000,00
-	INSTITUT LORRAIN DE PARTICIPATION		Société anonyme	20,00
-	CA Reims			300,00
01/01/1984 -	SOCIETE DE DIVERSIFICATION DU BASSIN POTASSIQUE	SOCIETE DE DIVERSIFICATION DU BASSIN POTASSIQUE	Société anonyme	5 560 461,90
01/08/1985 - 01/08/1985, DCPCR 578.97 du 9/05/1997	Sté FERMIERE DE LA MAISON DE L'ALSACE A PARIS	Sté FERMIERE DE LA MAISON DE L'ALSACE A PARIS	Société Anonyme d'Economie Mixte Locale	81 026,28
08/06/2012	Société d'Aménagement Foncier et d'Etablissement Rural d'Alsace	SAFER Alsace	Société anonyme	27 364,60
06/09/1985 - DBCR 120.85 du 6/09/1985	SAFER Champagne Ardenne			45 734,71
01/01/1990 - DCPCR 1990	STRASBOURG EVENEMENTS	STRASBOURG EVENEMENTS	Société Anonyme d'Economie Mixte Locale	24 391,84
01/01/1990 -	EUREFI			706 215,30
08/11/1991 - DBCR 270.91 du 8/11/1991	ALSACE CREATION SA	ALSACE CREATION SA	Société anonyme	5 239 078,76
01/01/1994 -	EUREFI			222 314,50
13/01/1997 - 13/01/1997, DCPCR 33/00 du 14-15/12/2000, DCPCR 947/02 du 6/12/2002, DCPCR 85/03 du 10/01/2003	Champagne-Ardenne Croissance			2 279 728,36
01/01/2000 -	SLE MARNE NORD		Société anonyme	302 580,00
01/01/2000 -	SLE MARNE OUEST		Société anonyme	537 780,00
01/01/2000 -	SOCIETE LOCALE D'EPARGNE DE STRASBOURG CENTRE	SOCIETE LOCALE D'EPARGNE DE STRASBOURG CENTRE	Société coopérative à capital variable	79 996,00
05/05/2000 - CPCPR 355.00 du 5/05/2000	Sofaris / OSEO		Société anonyme	22,26
01/01/2001 -	SOFARIS REGIONS SA	SOFARIS REGIONS SA	Société anonyme	22,26
10/01/2001 - DCPCR 4/01 de 2001	Champagne-Ardenne active		société anonyme	210 000,00
28/05/2001 - capital social	SIAGI			300 000,00
01/01/2002 -	France Active Garantie		société anonyme	15,50
01/01/2005 -	ALSACE AMORCAGE SAS	ALSACE AMORCAGE SAS	Société par actions simplifiée à Conseil d'Administration	750 000,00
04/02/2005 - CPCRA 153-5 du 04/02/2005	TECHFUND EUROPE Management (Site de gestion du FCPR AIRFI)	TECHFUND EUROPE Management	Société par actions simplifiée	2 133 091,44
04/03/2005 - CPCPR 219-05 du 04/03/2005	FONDATION FRANCO SUISSE POUR LA RECHERCHE ET LA TECHNOLOGIE	FONDATION FRANCO SUISSE POUR LA RECHERCHE ET LA TECHNOLOGIE	Personne morale de droit Suisse	6 406,28
03/06/2005 - CPCPR 529-05 du 03/06/05	SADEPAR			11 199 899,00
21/10/2005 - Décision n°850-2005 du 21/10/2005	INSTITUT LORRAIN DE PARTICIPATION		Société anonyme	8 883 082,00
19/10/2006 - Décision n°115-2006 du 19/10/2006	OSEO - BPI France Régions - Fond Régional de Garantie Grand Est		société anonyme	4 285 000,00
29/06/2018	CP n°18CP-1093 du 21/09/2018			1 292 940,00
31/08/2008 - Fonds régional de garantie	FONDS LORRAIN DES MATERIAUX		Société par action simplifiées	
27/03/2009 - Décision n°43-2009 du 27/03/2009				

Nature de l'engagement (2)	Nom de l'organisme	Raison sociale de l'organisme	Nature juridique de l'organisme	Montant de l'engagement
16/11/2009 - Fonds micro-crédit	Association pour le droit à l'initiative économique	ADIE	Association	149 373,00
20/09/2010 - capital social	IRPAC DEVELOPPEMENT		société anonyme	2 567 348,41
25/11/2010 - Décision n°148-2010 du 25/11/2010	FONDS LORRAIN DE CONSOLIDATION		Société par action simplifiée	1 787 800,00
14/01/2011 - DCPCR 54-11 du 14 janvier 2011	SCIC ACRENE	SCIC ACRENE	Société coopérative d'intérêt collectif à responsabilité limitée	1 500,00
14/03/2011 - CPCR 211-11 du 14/03/2011	SASU AEROPORT DE STRASBOURG-ENTZHEIM	AEROPORT DE STRASBOURG-ENTZHEIM	Société par Actions Simplifiée Unipersonnelle	7 400,00
17/06/2011 - CPCR 606-11 du 17/06/2011	France ACTIVE GARANTIE (Fonds de garantie ESS)	France ACTIVE GARANTIE	Société anonyme	500 000,00
13/11/2011 - CPCR 454-11 du 13/11/2011	CAPITAL GRAND EST SAS Société de gestion du FCPR ALSACE	CAPITAL GRAND EST SAS	Société par actions simplifiée	7 000 000,00
09/11/2012 - Décision n°12CP-1270 du 09/11/2012	SAEML SODEGER HAUT LORRAINE		Société Anonyme d'Economie Mixte Locale	15 000,00
12/07/2013 - CPCR 627-13 du 12/07/2013 CPCR 18CP-411 du 25/05/2018	CAPITAL GRAND EST SAS Société de gestion du FPCI CAP INNOVEST	CAPITAL GRAND EST SAS	Société par actions simplifiée	12 500 000,00
25/11/2013 - CP2013.11.25/C04-A1103 CP2015.04.13/4A1103	FINOVAM GESTION - Fonds régional d'amorçage Nord-Est - FIRA		société par actions simplifiées	250 000,00
25/11/2013 - participation au capital	SCIC ENERCOOP ARDENNES CHAMPAGNE		Société Coopérative d'Intérêt Collectif	5 000,00
25/11/2013 - dotation du fonds de garantie	France Active Garantie		société anonyme	215 000,00
25/11/2013 - Parts SPL X DEMAT	SPL X DEMAT	SPL X DEMAT	SPL	1 550,00
29/11/2013 - Décision n°13SP-1571 du 29/11/2013 Décision n°15CP-449 du 10/04/2015	FINOVAM GESTION FONDS REGIONAL D'AMORCAGE NORD EST - FIRA			2 750 000,00
14/11/2014 - DCPCR 888-14 du 14/11/2014 17CP-222 du 24/02/2017	CITIVIA SPL	CITIVIA SPL	Société Anonyme d'Economie Mixte à conseil d'adm	515 880,46
19/12/2014 - Décision n°14CP-1562 du 19/12/2014	Société d'Equipement du Bassin Lorrain		Société Anonyme d'Economie Mixte Locale	1 776 200,00
19/12/2014 - Décision n°14SP-1574 du 18-19/12/2014	EMERTEC GESTION SA gestion du FONDS EUROPEENS DES MATERIAUX FEM CRL		Société anonyme	5 268 000,00
30/06/2015 - Décision n°15CP-819 du 30/06/2015	EMERTEC GESTION SA gestion du FONDS EUROPEENS DES MATERIAUX FEM FEDER			732 000,00
30/06/2015 - Décision n°15CP-816 du 30/06/2015	FONDS ADER INVESTISSEMENTS			500 000,00
13/11/2015 - CPCR 1095-15 du 13/11/2015	SOCIETE D'EQUIPEMENT DE LA REGION STRASBOURGEOISE (SERS)	SERS	Société Anonyme d'Economie Mixte Locale	203 920,00
01/01/2017 - Fonds régional de garantie	BPI France Financement - Fonds régionale de garantie Grand Est		société anonyme	6 000 000,00
13/07/2017 - Décision n°17CP-1556 du 13/07/2017	SPL DESTINATION AMNEVILLE		Société Publique Locale	35 000,00
13/07/2017 - 17CP-1325	SEM Haute-Marne Immobil		Société d'Economie Mixte Locale	834 000,00



Nature de l'engagement (2)	Nom de l'organisme	Raison sociale de l'organisme	Nature juridique de l'organisme	Montant de l'engagement
13/10/2017 - 17CP-1934 du 13/10/2017 17CP-2586 du 15/12/2017	METZ TECHNOPOLE SAEM - CESCO		Société Anonyme d'Economie Mixte Locale	1 706 860,16
20/10/2017 - 17SP-2050	SEM Oktave		Société d'Economie Mixte Locale	1 503 000,00
25/05/2018 - Décision n°18CP-892 du 25/05/2018	SEM D'ANIMATION ET D'INNOVATION DU TECHNOPOLE HENRI POINCARE		Société Anonyme d'Economie Mixte Locale	93 500,00
13/07/2018 - CPCR n°18CP-1201 du 13/07/2018	GIP BUSINESS CHAMPAGNE SUD	SEMTAC	Groupement d'intérêt public	30 000,00
13/07/2018 - 18CP-1390 du 13/07/2018	SEMTAC Société d'Economie Mixte de la Technopôle de l'Aube en Champagne		Société Anonyme d'Economie Mixte Locale	15 048,00
07/12/2018 - Délib. n°18CP-2185 du 07/12/2018	SPL CTS - Compagnie des Transports Strasbourgeois -	SPL CTS	Société Anonyme d'Economie Mixte Locale	1 320 000,00
07/12/2018 - Délib. n°18CP-2215 du 07/12/2018	SPL CTBR - Compagnie des Transports du Bas-Rhin -	SPL CTBR	Société Publique Locale	400 000,00
26/04/2019 - 19CP-396 du 26/04/2019	SCIC Relais 2D	SCIC Relais 2D	Société Coopérative d'Intérêt Collectif à capital variable	20 000,00
<b>Garantie ou cautionnement d'un emprunt</b>				
08/10/1999 - Garantie d'emprunt	Lycée Jeanne Mance		Association	19 759,04
12/11/2001 - Garantie d'emprunt	Lycée Jeanne Mance		Association	32 202,86
15/06/2006 - Garantie d'emprunt	Croix Rouge Française - IFPS de Châlon	Croix Rouge Française	Etb Enseignement	20 377,07
28/12/2006 - Garantie d'emprunt	Lycée Jean XXIII		Association	7 500,00
15/09/2008 - Garantie d'emprunt	OGEC lycée Frédéric Ozanam	OGEC lycée Frédéric Ozanam	Association	244 909,82
15/09/2008 - Garantie d'emprunt	OGEC lycée Frédéric Ozanam	OGEC lycée Frédéric Ozanam	Association	282 505,18
07/12/2009 - Garantie d'emprunt	Groupement de la Salle Reims	Groupement de la Salle Reims	Association	22 014,04
14/06/2010 - Garantie d'emprunt	OGEC Sacré Cœur - Lycée Sacré Cœur	OGEC Sacré Cœur	Association	358 984,66
20/09/2010 - Garantie d'emprunt	OGEC Charleville Mezières - Lycée Saint-Paul	OGEC Charleville Mezières	Association	1 042 582,31
20/09/2010 - Garantie d'emprunt	OGEC Charleville Mezières - Lycée Saint-Paul	OGEC Charleville Mezières	Association	180 782,41
11/02/2011 - CPCR 241-11 du 14/03/2011	Association construction ECAM Strasbourg Europe	ECAM Strasbourg Europe	Association de droit local	4 391 891,87
21/03/2014 - CPCR 165-14 du 14/03/2014	GIP IRCAL (Institut Régional du Cancer d'Alsace)	GIP IRCAL	Groupement d'intérêt public	6 741 938,50
03/04/2014 - CPCR 165-14 du 14/03/2014	GIP IRCAL (Institut Régional du Cancer d'Alsace)	GIP IRCAL	Groupement d'intérêt public	13 146 638,18
25/09/2014 - Garantie d'emprunt	OGEC de Sedan - Lycée Mabilion	OGEC de Sedan	Association	230 393,74
16/10/2014 - CPCR 855-14 du 13/10/2014	Institut Don Bosco	Institut Don Bosco	Association de droit local	1 043 802,37
15/12/2014 - Décision n°14CP-1515 du 20/11/2014	ALFOREAS	ALFOREAS	Association	138 309,16
15/12/2014 - Décision n°14CP-1515 du 20/11/2014	ALFOREAS	ALFOREAS	Association	138 309,16
15/12/2014 - Décision n°14CP-1515 du 20/11/2014	ALFOREAS	ALFOREAS	Association	32 930,82
15/12/2014 -	ALFOREAS	ALFOREAS	Association	41 201,27
15/12/2014 - Décision n°14CP-1562 du 19/12/2014	SEBL	SEBL	Société Anonyme d'Economie Mixte Locale	2 220 511,56
30/09/2017 - 17CP-2002	SOLOREM	SOLOREM	Société d'Economie Mixte à conseil d'adm.	1 200 000,00

Nature de l'engagement (2)	Nom de l'organisme	Raison sociale de l'organisme	Nature juridique de l'organisme	Montant de l'engagement
20/04/2018 - CPCR 18CP-669 du 20/04/2018	Association pour le développement du Lycée Charles de Foucauld	Association de gestion du Lycée Charles de Foucauld	Association de droit local	3 894 196,58
20/04/2018 - CPCR 18CP-668 du 20/04/2018	Association de gestion du Lycée Charles de Foucauld	Association pour le développement du Lycée Charles de Foucauld	Association de droit local	1 465 581,13
31/07/2018 - CPCR 18CP-1383 du 13/07/2018	Association Immobilière Catholique	Association Immobilière Catholique	Association	1 031 809,46
31/07/2018 - CPCR 18CP-1383 du 13/07/2018	Association Immobilière Catholique	Association Immobilière Catholique	Association	2 400 000,00
12/12/2018 - CPCR 18CP-2007 du 07/12/2018	Etablissement Public de Metz-Nancy-Lorraine	Etablissement Public de Metz-Nancy-Lorraine	EPIC	446 428,58
<b>Subventions supérieures à 75 000 € ou représentant plus de 50 % du produit figurant au compte de résultat de l'organisme</b>				
<b>Autres</b>				

(1) Hôtel de région et autres lieux publics désignés par la région.

(2) Indiquer la date de la décision (délibérations, contrats ou décisions de l'exécutif).

(3) Préciser la nature de la délégation (concession, affermage, régie intéressée, ...)

## IV – ANNEXES

IV

## AUTRES ELEMENTS D'INFORMATIONS - LISTE DES ORGANISMES DE REGROUPEMENT

D3.1

## LISTE DES ORGANISMES DE REGROUPEMENT AUXQUELS ADHERE LA REGION

DESIGNATION DES ORGANISMES	DATE D'ADHESION	MODE DE PARTICIPATION	MONTANT DU FINANCEMENT
<b>Syndicats mixtes (article L. 5721-2 du CGCT)</b>			
Syndicat Mixte pour la gestion du port Rhénan de Colimar/Neuf-Brisach	30/12/1975	Budgétaire	190 000,00
Syndicat de Coopération du Parc Naturel Régional des Vosges du Nord (SYCOPARC)	01/06/1989	Budgétaire	482 000,00
Syndicat mixte du Parc Naturel Régional des Ballons des Vosges	05/10/1992	Budgétaire	515 756,00
Syndicat Mixte d'Aménagement du Château de Hohlandsbourg	02/07/1996	Budgétaire	91 409,00
Etablissement Public d'Aménagement de la Meuse et de ses Affluents (EPAMA)	12/01/1998	Budgétaire	155 000,00
Syndicat mixte SYMBIO	03/12/1999	Budgétaire	20 000,00
Syndicat Mixte du Mémorial d'Alsace-Moselle	14/05/2002	Budgétaire	200 000,00
ORCHESTRE NATIONAL DE LORRAINE	17/11/2008	Budgétaire	1 875 000,00
Parc naturel régional de la Montagne de Reims	17/12/2008	Budgétaire	328 455,00
Syndicat mixte du musée Lalique	16/03/2009	Budgétaire	546 353,00
Parc naturel régional de la Forêt d'Orient	01/01/2010	Budgétaire	275 500,00
EPCC Centre Pompidou-Metz	21/12/2011	Budgétaire	4 000 000,00
Syndicat mixte de préfiguration du Parc naturel des Ardennes	22/08/2014	Budgétaire	275 500,00
Syndicat Mixte d'Aménagement du Lac de MADINE	02/10/2015	Budgétaire	2 143 300,00
Parc Naturel Régional de Lorraine	01/01/2017	Budgétaire	1 420 856,00
Syndicat Mixte des Sports Suburbains de Nancy	01/10/2017	Budgétaire	2 625 000,00
AREFLH	01/01/2018	Budgétaire	5 000,00
Syndicat Mixte ouvert Moselle Aval	01/01/2018	Budgétaire	10 000,00
EPTB Meurthe Madon	01/01/2018	Budgétaire	10 000,00
EPTB Seine Grand lacs	01/01/2020	Budgétaire	10 000,00
<b>Autres organismes de regroupement</b>			
OPERA NATIONAL DE LORRAINE		Budgétaire	1 375 000,00
GECT Aizette - Belval (GROUPEMENT EUROPEEN DE COOPERATION TERR.)	07/08/2015	Budgétaire	16 000,00

## IV – ANNEXES

IV

## AUTRES ELEMENTS D'INFORMATIONS – LISTE DES ETABLISSEMENTS PUBLICS CREEES

D3.2

## LISTE DES ETABLISSEMENTS PUBLICS CREEES

Catégorie d'établissement (1)	Intitulé / objet de l'établissement	Date de création	Date de délibération	Nature de l'activité (SPIC/SPA)	TVA (oui / non)
EPCC	L'AUTRE CANAL	19/12/2006			
EPCC	METZ EN SCENE	19/12/2008			
EPCC	CENTRE POMPIDOU	31/12/2009			
ETABLISSEMENT PUBLIC REGIONAL	AEROPORT NANCY METZ LORRAINE	01/11/2011	13/10/2011		

(1) Il s'agit de recenser les établissements publics créés par la collectivité pour l'exploitation directe d'un service public relevant de sa compétence.

Pour rappel, la collectivité a l'obligation de constituer une régie si le service concerné est de nature industrielle et commerciale (cf. article L. 1412-1 du CGCT) ou la faculté de constituer une régie si le service concerné est de nature administrative et n'est pas de ceux qui, par leur nature ou par la loi, ne peuvent être assurés que par la collectivité elle-même (cf. article L. 1412-2 du CGCT).

Les régies ainsi créées peuvent, au choix de la collectivité, être dotées :

- soit de la personnalité morale et de l'autonomie financière ;
- soit de la seule autonomie financière.

Cependant, il convient de préciser que seules les régies dotées de la personnalité morale et de l'autonomie financière sont dénommées établissements publics et doivent être recensées dans cet état.

<b>IV – ANNEXES</b>		<b>IV</b>
<b>AUTRES ELEMENTS D'INFORMATIONS – LISTE DES SERVICES ASSUJETTIS A LA TVA ET NON ERIGES EN BUDGET ANNEXE</b>		<b>D3.4</b>

**LISTE DES SERVICES ASSUJETTIS A LA TVA ET NON ERIGES EN BUDGET ANNEXE**

Catégorie de services	Intitulé / objet du service	Date de création	Date de délibération	Nature de l'activité (SPIC/SPA)
Secteur distinct de TVA	Exploitation Forestière du Fleckenstein	01/01/2016		Exploitation forestière
Secteur distinct de TVA	Activité Photovoltaïque	01/01/2016		Production d'électricité
Secteur distinct de TVA	TLD Point Alsace Nom de Domaine	01/01/2016		Autre activité informatique
Secteur distinct de TVA	Cession de terrains	01/01/2016		Cession de terrains
Secteur distinct de TVA	Location de locaux Chambley	01/01/2016		Tourisme
Secteur distinct de TVA	Prestation de services	01/01/2016		Prestation de services
Secteur distinct de TVA	Transports	01/01/2017		Transports

<b>IV – ANNEXES</b>		<b>IV</b>
<b>AUTRES ELEMENTS D'INFORMATIONS</b>		
<b>SERVICES FERROVIAIRES REGIONAUX DE VOYAGEURS – VOLET 1 : BUDGET</b>		
		<b>D3.5.1</b>

**VOLET 1 – BUDGETAIRE (circulaire n° LBL/B/03/10082/C du 11 décembre 2003)**

DEPENSES		RECETTES			
FONCTIONNEMENT	Chapitre	Montant	FONCTIONNEMENT	Chapitre	Montant
Contribution régionale d'équilibre d'exploitation TTC	938	453 986 000,00	Compensation financière versée par l'Etat au titre de l'exploitation		0,00
Autres	938	257 481 000,00	Compensation financière au titre des tarifs sociaux fixés par l'Etat		0,00
			Matériel		0,00
<b>Sous-total Fonctionnement</b>		<b>717 485 000,00</b>	<b>Sous-total Fonctionnement</b>	<b>(B)</b>	<b>0,00</b>

INVESTISSEMENT	Chapitre	Montant	Effort propre de la Région (A – B)	(C)
Matériel	908	67 493 000,00		
Autres	908	15 000 000,00		
<b>Sous-total Investissement</b>		<b>82 493 000,00</b>		<b>799 978 000,00</b>

<b>TOTAL DEPENSES</b>	<b>(A)</b>	<b>799 978 000,00</b>	<b>TOTAL RECETTES (B + C)</b>	<b>799 978 000,00</b>
-----------------------	------------	-----------------------	-------------------------------	-----------------------

## IV – ANNEXES

IV

AUTRES ELEMENTS D'INFORMATIONS  
SERVICES FERROVIAIRES REGIONAUX DE VOYAGEURS – VOLET 2 : COMPTE D'EXPLOITATION

D3.5.2

## Volet 2 – Compte TER SNCF (1) par la collectivité (circulaire n°LBL/B/03/10082/C du 11 décembre 2003)

<b>Produits d'exploitation courante :</b>	
Produits du trafic	147 010 312,15
Produits annexes au trafic	13 975 912,12
Compensations des réductions tarifaires	59 932 987,18
Travaux pour Tiers	0,00
Produits hors trafic	27 345 096,21
<b>Total chiffre d'affaires</b>	<b>384 617 123,78</b>
Versements des Collectivités	384 617 123,78
Production immobilisée et stockée	0,00
<b>Total produits d'exploitation courante</b>	<b>632 881 431,44</b>
<b>Charges d'exploitation courante :</b>	
Personnel – Masse salariale	211 575 819,55
Consommations intermédiaires	38 830 418,07
Péage RFF	125 382 014,39
Impôts, taxes et versements assimilés	27 385 564,54
<b>Total charges d'exploitation courante</b>	<b>403 173 816,55</b>
<b>Facturations majeures :</b>	
Achats stockés	0,00
Impôts et taxes hors FAP	15 439 150,93
Maintenance matériel roulant	19 261 615,54
Traction trains, conduite et logistique	3 617 870,73
Echange de locomotives entre Activités	3 190 502,67
Energie de traction électrique	0,00
Energie de traction diesel	25 604 830,15
Entretien/maintenance des installations fixes	5 167 177,90
Prestations télécoms	0,00
Echange de matériel roulant entre Activités	0,00
Prestations trains	-665 798,03
Contribution de service Activité Gare	39 183 308,80
Transport en service	0,00
<b>Total facturations majeures</b>	<b>110 798 658,69</b>
<b>Prestations de main d'œuvre inter-domaines :</b>	
- Dont Etablissements autres que EEX	12 031 621,36
- Dont Etablissements EEX	6 817 029,95
Autres facturations	5 214 591,41
	77 219 269,09

	Total facturations internes	89 250 890,45
	<b>TOTAL CHARGES(2)</b>	<b>603 223 365,69</b>
Contributions aux ECE		0,00
	<b>EXCEDENT BRUT D'EXPLOITATION (3)</b>	<b>29 658 065,75</b>
Dotations aux amortissements		12 038 893,63
Reprise de subvention et écart de réévaluation		-2 765 310,01
Variation des provisions/transfert de charges		0,00
Autres produits et charges de gestion courante		0,00
<b>Total dotations, reprises, transferts et autres</b>		<b>9 273 583,62</b>
	<b>RESULTAT D'EXPLOITATION (4)</b>	<b>20 384 482,13</b>
Résultat financier		955 334,92
	<b>RESULTAT COURANT (5)</b>	<b>21 339 817,05</b>
Résultat exceptionnel		0,00
	<b>RESULTAT NET (6)</b>	<b>21 339 817,05</b>

(1) A compléter par « approuvé » ou « non approuvé ».

(2) Total charges = total charges d'exploitation courante + total facturations majeures + total facturations internes.

(3) Excédent brut d'exploitation = total produits d'exploitation courante – total charges.

(4) Résultat d'exploitation = excédent brut d'exploitation – contribution aux ECE - total dotations, reprises, transferts et autres.

(5) Résultat courant = résultat d'exploitation + résultat financier.

(6) Résultat net = résultat courant + résultat exceptionnel.

Cette annexe correspond au modèle de présentation du compte d'exploitation figurant dans la convention SNCF, elle est donc susceptible de subir des modifications à l'initiative de la SNCF.



## IV – ANNEXES

IV

## DECISIONS EN MATIERE DE TAUX DES CONTRIBUTIONS

E1

Libellés	Base notifiée (si connue à la date de vote)	Variation de la base / (N-1) (%)	Taux, coefficient ou forfait appliqués par l'assemblée délibérante (%, unité ou €)	Variation du taux / N-1 (%)	Produit voté par l'assemblée délibérante	Variation du produit / N-1 (%)
Taxe intérieure sur les produits pétroliers (part régionale définie à l'art. 265 du code des douanes)	SP	0,00	0,00	0,00	0,00	0,00
	Gazole	0,00	0,00	0,00	0,00	0,00
Taxe intérieure sur les produits pétroliers (majoration définie à l'art. 265 A bis du code des douanes)	SP	0,00	0,73	0,00	7 500 000,00	-8,22
	Gazole	0,00	1,35	0,00	42 500 000,00	-8,21
Taxe sur les permis de conduire	0,00	0,00	0,00	0,00	0,00	0,00
Taxe sur les certificats d'immatriculation des véhicules	0,00	0,00	42,00	0,00	180 000 000,00	3,45
Droit de francisation et de navigation corse (1)	0,00	0,00	0,00	0,00	0,00	0,00
Droit de passeport en Corse (1)	0,00	0,00	0,00	0,00	0,00	0,00
Droit de consommation sur les tabacs en Corse (1)	0,00	0,00	0,00	0,00	0,00	0,00
Taxe spéciale de consommation de produits pétroliers (2)	0,00	0,00	0,00	0,00	0,00	0,00
Taxe sur le transport public aérien et maritime (2)	0,00	0,00	0,00	0,00	0,00	0,00
Taxe relative à l'octroi de mer (2)	0,00	0,00	0,00	0,00	0,00	0,00
Droits assimilés au droit d'octroi de mer auxquels sont soumis les rhums et spiritueux (2)	0,00	0,00	0,00	0,00	0,00	0,00
<b>TOTAL</b>	<b>0,00</b>	<b>0,00</b>			<b>230 000 000,00</b>	<b>0,67</b>

(1) Taxe perçue par la collectivité territoriale de Corse.

(2) Taxes perçues par les régions d'outre-mer.

(3) Détailler les taxes pour lesquelles la région a un pouvoir de modulation ou de fixation du taux.

<b>IV – ANNEXES</b>	<b>IV</b>
<b>ARRETE ET SIGNATURES</b>	<b>E2</b>

Nombre de membres en exercice : 169

Nombre de membres présents : 129

Nombre de suffrages exprimés : 160

VOTES :

Pour : 98

Contre : 42

Abstentions : 20

Date de convocation : 29 novembre 2019



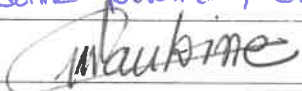









Présenté par Le Président,

A Metz, les 12 et 13 décembre 2019























Délibéré par le Conseil Régional, réuni en session

























A Metz, les 12 et 13 décembre 2019





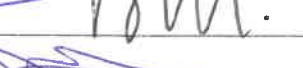







Les membres du Conseil Régional,

Mme Julia ABRAHAM	
Mme Anne-Marie ADAM	
Monsieur Xavier ALBERTINI	
Madame Diana ANDRÉ	donne pouvoir à M <sup>r</sup> CUSSEROT
Madame Jocelyne ANTOINE	
Monsieur Jean-Claude BADER	donne pouvoir à M <sup>r</sup> FABRE
Mme Catherine BAILLOT	
Mme Joëlle BARAT	
Mme Odile BARREAULT	donne pouvoir à M <sup>me</sup> BOOG
M. Patrick BASTIAN	
M. Pascal BAUCHE	
M. Jean-Jacques BAYER	
M. Jacques BEAUJEAN	
M. Thierry BESSON	
Mme Dominique BILDE	donne pouvoir à M <sup>me</sup> DUPARC
M. Jean-Luc BOHL	
Mme Karine BONNE	donne pouvoir à M <sup>r</sup> BEAUSSEIN
Mme Françoise BOOG	

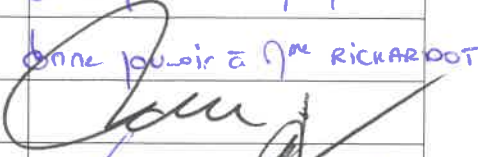







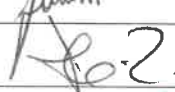

IV – ANNEXES ARRETE ET SIGNATURES	IV E2
M. Philippe BORDE	bonne pouvoir à M. Atbellini
M. André BOUCHER	bonne pouvoir à M. GRANDEL
Mme Nejla BRANDALISE	Bucis
M. Walter BROCCOLI	<del>Di</del>
Mme Patricia BRUCKMANN	Absente
Mme Denise BUHL	Buhl
M. Laurent BURCKEL	bonne pouvoir à M. Fischer
Mme Laurence BURG	<del>_____</del>
Mme Martine CALDEROLI-LOTZ	bonne pouvoir à M. VIERLING
M. Alexandre CASSARO	<del>_____</del>
M. Jacques CATTIN	<del>_____</del>
M. Cédric CHEVALIER	<del>_____</del>
M. Christophe CHOSEROT	<del>_____</del>
Mme Marièle COLAS	<del>_____</del>
Mme Hélène COLIN	bonne pouvoir à M <sup>me</sup> BARAT
Mme Stéphanie CONIGLIO	Absente
Mme Fabienne CUDEL	bonne pouvoir à M <sup>me</sup> BURG
Mme Sylvie D'ALGUERRE	<del>_____</del>
Mme Marie-Hélène DE LACOSTE LAREYMONDIE	<del>_____</del>
M. Christian DEBEVE	<del>_____</del>
Mme Valérie DEBORD	<del>_____</del>
Mme Elisabeth DEL GENINI	Del Genini
Mme Cindy DEMANGE	<del>_____</del>
Mme Maryse DESPAS	<del>_____</del>
M. Andréa DIDELOT	Abs (pas de pouvoir)
Mme Carmen DILIGENT	Diligent
Mme Marina DO SANTOS	<del>_____</del>

IV – ANNEXES ARRETE ET SIGNATURES	IV E2
Mme Laurence DREYFUSS-BECHMANN	
Mme Hombeline DU PARC	
Mme Annie DUCHENE	
M. Thibaut DUCHENE	
M. Fabien ENGELMANN	
M. Pascal ERRE	
M. Grégoire EURY	
M. Frédéric FABRE	
Mme Marie-Reine FISCHER	
Mme Pascale GAILLOT	
Mme Claudine GANTER	donne pouvoir à M <sup>me</sup> BRANDALISE
Mme Mireille GAZIN	
M. Bernard GERBER	
M. Olivier GIRARDIN	
Mme Fanny GIUSSANI	
M. Laurent GNAEDIG	
M. Thierry GOURLOT	
Mme Emilie GOUTHIER	
M. Daniel GREMILLET	
Mme Françoise GROLET	donne pouvoir à M <sup>me</sup> JERON
M. Jordan GROSSE-CRUCIANI	
M. Jean-François GUILLAUME	
Mme Christine GUILLEMY	
Mme Véronique GUILLOTIN	
M. Christian GUIRLINGER	donne pouvoir à R. Helier Couronne.
Mme Francine HAACK	donne pouvoir à M <sup>me</sup> DELACOSTE - LAREYNOUDIE

IV – ANNEXES ARRETE ET SIGNATURES	IV E2
M. Jackie HELFGOTT	
Mme Isabelle HELIOT-COURONNE	
Mme Atissar HIBOUR	
M. Hervé HOFF	dome pouvoir à Mme KAUFMANN
M. Antoine HOME	
Mme Marianne HORNY-GONIER	
M. Thierry HORY	
Mme Evelyne ISINGER	
M. Edouard JACQUE	
M. Pascal JENFT	Absent
Mme Virginie JORON	
Mme Corinne KAUFMANN	
M. Khalifé KHALIFÉ	
Mme Cathy KIENTZ	
Mme Stéphanie KIS	
Mme Eliane KLEIN	
M. Francis KLEITZ	
Mme Pascale KREBS	
Mme Marie-Louise KUNTZ	
Mme Martine LAEMLIN	
M. Jean-Marie LALANDRE	
M. Thomas LAVAL	
M. Jean-Christophe LEFEVRE	
M. Henry LEMOINE	
M. Franck LEROY	dome pouvoir à M <sup>me</sup> WILLER
M. Jean-Pierre LIOUVILLE	
Mme Martine LIZOLA	

IV – ANNEXES ARRETE ET SIGNATURES	IV E2
M. Guillaume LUCZKA	<i>Assé</i>
M. Pascal MANGIN	
M. Philippe MANGIN	
M. Sylvain MARCELLI	Abs (pas de pouvoir)
Mme Véronique MARCHET	
M. Guillaume MARECHAL	
M. Jean-Pierre MASSERET	
M. Bertrand MASSON	
M. David MASSON-WEYL	
Mme Lilla MERABET	
M. Jacques MEYER	
Mme Nicole MULLER-BECKER	
Mme Linda MUNSTER	
M. Philippe NACHBAR	d'une pouvoir de LENOIRE
M. Thierry NICOLAS	
Mme Christine NOIRET-RICHET	
M. Jean NOTAT	d'une pouvoir de GAILLON
M. Jean-Paul OMEYER	
M. Franck PERRY	
Mme Isabelle PESTRE	
M. Kévin PFEFFER	
M. Frédéric PFLIEGERSDOERFFER	d'une pouvoir de BULL
M. Florian PHILIPPOT	
M. Baptiste PIERRE	
Mme Elisabeth POIRSON	
Mme Angélique RANC	

IV – ANNEXES ARRETE ET SIGNATURES	IV E2
M. Emmanuel RECHT	donne pouvoir à N. Liouville
M. André REICHARDT	donne pouvoir à GNAEDIGI.
Mme Dominique RENAUD	
Mme Anne-Pernelle RICHARDOT	
Mme Chantal RISSER	
Mme Lise ROSELEUR	
M. Jean ROTTNER	
M. Rémy SADOCCO	donne pouvoir à J. Werner.
M. David SAGLAMER	
Mme Marie-Rose SARTOR	
Mme Elsa SCHALCK	
M. Georges SCHULER	
Mme Cléo SCHWEITZER	
M. Marc SEBEYRAN	
M. Yves SÉJOURNÉ	
Mme Marion SIMON-WILHELM	
M. Charles SITZENSTUHL	Absent
M. Philippe SPECHT	donne pouvoir à Mme KORYV-GOVICE
M. Bernard STALTER	
Mme Jennifer STEPHANY	Absente
M. Gregory STICH	
Mme Brigitte STIEGLER	donne pouvoir à M. GOURLOT
M. Bruno SUBTIL	Absent
M. Patrick THIL	
Mme Rachel THOMAS	
Mme Brigitte TORLOTING	
Mme Marie TRIBOUT	

IV – ANNEXES ARRETE ET SIGNATURES	IV E2
M. Julien VAILLANT	donne pouvoir à M. GASSON
Mme Brigitte VAÏSSE	donne pouvoir à Mme RICHARDOU
M. David VALENCE	
M. Patrice VALENTIN	
Mme Catherine VIERLING	
M. Eric VILAIN	H
M. Justin VOGEL	donne pouvoir à M. SCHULER
Mme Vanessa WAGNER	donne pouvoir à M. DEBEVE
M. Hubert WALTER	
M. Jean-Luc WARSMANN	
M. Sylvain WASERMAN	donne pouvoir à M. Warsmann
M. Laurent WENDLINGER	
M. François WERNER	
Mme Christèle WILLER	
Mme Paola ZANETTI	faute
Mme Huguette ZELLER	
M. Christian ZIMMERMANN	
M. Catherine ZUBER	donne pouvoir à Mme ORABET

Certifié exécutoire par le Président, compte tenu de la transmission en préfecture, le  
publication le

et de la

A , le