

REPUBLIQUE FRANÇAISE

Régions et organismes rattachables :Région Grand Est (1)

(2) AGREGE AU BUDGET PRINCIPAL DE

Numéro SIRET : 20005226400013

POSTE COMPTABLE : Payeur régional

M. 71

**Budget supplémentaire (3)
Voté par fonction**

BUDGET : Principal (4)

ANNEE 2018

(1) Indiquer soit « Région : nom de la région », soit le nom du syndicat mixte relevant de l'article L. 5721-2 du CGCT.

(2) A compléter s'il s'agit d'un budget annexe.

(3) Préciser s'il s'agit du budget supplémentaire ou d'une décision modificative.

(4) Indiquer le budget concerné : budget principal (de la région ou syndicat mixte) ou libellé du budget annexe.

Sommaire

I - Informations générales

A - Informations statistiques, fiscales et financières	4
B - Modalités de vote	5
C1 - Exécution du budget de l'exercice précédent : Résultats	6
C2 - Exécution du budget de l'exercice précédent - RAR Dépenses	7
C3 - Exécution du budget de l'exercice précédent - RAR Recettes	9
D1 - Présentation des AP votées	11
D2 - Présentation des AE votées	12

II - Présentation générale du budget

A1 - Vue d'ensemble - Exécution du budget	13
A2 - Vue d'ensemble - Total des opérations réelles et d'ordre	14
B - Récapitulation par groupes fonctionnels	15
C1 - Equilibre financier - Investissement	19
C2 - Equilibre financier - Fonctionnement	20
D1 - Balance générale - Dépenses	21
D2 - Balance générale - Recettes	23

III - Vote du budget

A - Section d'investissement - Vue d'ensemble	25
A.900 - Services généraux	27
A.901 - Formation professionnelle et apprentissage	28
A.902 - Enseignement	29
A.903 - Culture, sports et loisirs	30
A.904 - Santé et action sociale	31
A.905 - Aménagement des territoires	32
A.906 - Gestion des fonds européens	33
A.907 - Environnement	34
A.908 - Transports	35
A.909 - Action économique	38
A.921 - Taxes non affectées	39
A.922 - Dotations et participations	40
A.923 - Dettes et autres opérations financières	41
A.925 - Opérations patrimoniales	42
A.926 - Transferts entre les sections	43
A.95 - Chapitres sans prévisions de réalisations	46
B - Section de fonctionnement - Vue d'ensemble	47
B.930 - Services généraux	50
B.931 - Formation professionnelle et apprentissage	51
B.932 - Enseignement	52
B.933 - Culture, sports et loisirs	53
B.934 - Santé et action sociale	54
B.935 - Aménagement des territoires	55
B.936 - Gestion des fonds européens	56
B.937 - Environnement	57
B.938 - Transports	58
B.939 - Action économique	61
B.940 - Impositions directes	62
B.941 - Autres impôts et taxes	63
B.942 - Dotations et participations	64
B.943 - Opérations financières	65
B.944 - Frais de fonctionnement des groupes d'élus	66
B.945 - Provisions et autres opérations mixtes	67
B.946 - Transferts entre les sections	68
B.947 - Transferts à l'intérieur de la section de fonctionnement	69
B.95 - Chapitres sans prévisions de réalisations	70

IV - Annexes

A - Présentation croisée

A/900 - Services généraux	71
A/901 - Formation professionnelle et apprentissage	72
A/902 - Enseignement	73

A/903 - Culture, sports et loisirs	75
A/904 - Santé et action sociale	76
A/905 - Aménagement des territoires	77
A/906 - Gestion des fonds européens	78
A/907 - Environnement	79
A/908 - Transports	80
A/909 - Action économique	83
A/930 - Services généraux	84
A/931 - Formation professionnelle et apprentissage	87
A/932 - Enseignement	88
A/933 - Culture, sports et loisirs	90
A/934 - Santé et action sociale	91
A/935 - Aménagement des territoires	92
A/936 - Gestion des fonds européens	93
A/937 - Environnement	94
A/938 - Transports	95
A/939 - Action économique	98
B - Eléments du bilan	
B1.1 - Etat de la dette - Détail des crédits de trésorerie	99
B1.2 - Etat de la dette - Répartition par nature de dette	100
B1.3 - Etat de la dette - Répartition des emprunts par structure de taux	122
B1.4 - Etat de la dette - Typologie de la répartition de l'encours	125
B1.5 - Etat de la dette - Détail des opérations de couverture	126
B2 - Méthodes utilisées	Sans Objet
B3 - Etat des provisions constituées	Sans Objet
B4 - Etat des charges transférées	Sans Objet
B5 - Détail des chapitres d'opérations pour comptes de tiers	128
B6 - Prêts	Sans Objet
B7.1 - Equilibre des opérations financières - Dépenses	129
B7.2 - Equilibre des opérations financières - Recettes	130
C - Engagements hors bilan	
C1.1 - Etat des emprunts garantis	Sans Objet
C1.2 - Calcul du ratio d'endettement relatif aux garanties d'emprunt	132
C2 - Subventions versées	Sans Objet
C3 - Etat des contrats de crédit-bail	Sans Objet
C4 - Etat des contrats de PPP	Sans Objet
C5 - Etat des autres engagements donnés	Sans Objet
C6 - Etat des engagements reçus	Sans Objet
C7 - Etat des recettes grevées d'affectation spéciale	Sans Objet
D - Autres éléments d'information	
D1 - Etat du personnel	Sans Objet
D2 - Liste des organismes dans lesquels la région a pris un engagement financier	Sans Objet
D3.1 - Liste des organismes de regroupement	Sans Objet
D3.2 - Liste des établissements publics créés	Sans Objet
D3.3 - Liste des services individualisés dans un budget annexe	Sans Objet
D3.4 - Liste des services assujettis à la TVA et non érigés en budget annexe	Sans Objet
D3.5.1 - Services ferroviaires régionaux des voyageurs - Volet 1 : Budget	Sans Objet
D3.5.2 - Services ferroviaires régionaux des voyageurs - Volet 2 : Compte d'exploitation	Sans Objet
E - Décisions en matière de taux - Arrêté et signatures	
E1 - Décisions en matière de taux	Sans Objet
E2 - Arrêté - Signatures	133

Préciser, pour chaque annexe, si l'état est sans objet le cas échéant.

I – INFORMATIONS GENERALES		I
INFORMATIONS STATISTIQUES, FISCALES ET FINANCIERES		A

Informations statistiques		
	Valeurs	Valeurs
Population totale	5 680 632	
Longueur de la voirie régionale (en km)		Nombre de m ² de surface utile de bâtiments (3) Nombre d'organismes de coopération auxquels participe la région

Informations fiscales (N-2)		
	Région	Pour mémoire, la moyenne nationale
Potentiel fiscal /habitant défini par l'article L. 4332-5 du CGCT (1)		

(1) Informations comprises dans la fiche de répartition de la DGF de l'exercice N-1, établie sur la base des informations N-2 (transmise par les services préfectoraux).

Informations financières – ratios		
	Valeurs	Moyennes nationales
1 Dépenses réelles de fonctionnement / population	362,67	
2 Produit des impositions directes / population	132,59	
3 Recettes réelles de fonctionnement / population	419,36	
4 Dépenses d'équipement brut / population	126,44	
5 Encours de dette / population (2)	416,29	
6 DGF / population		
7 Dépenses de personnel / dépenses réelles de fonctionnement (3)	14,31%	
8 Dépenses réelles de fonctionnement et remboursement annuel de la dette en capital / recettes réelles de fonctionnement (3)	94,32%	
9 Dépenses d'équipement brut / recettes réelles de fonctionnement	30,15%	
10 Encours de la dette / recettes réelles de fonctionnement (2) (3)	99,27%	

(2) Les ratios s'appuyant sur l'encours de la dette se calculent à partir du montant de la dette au 01/01/N.

(3) Pour les syndicats mixtes, seules ces données sont à renseigner.

Dans l'ensemble des tableaux, les cases grisées ne doivent pas être remplies.

I – INFORMATIONS GENERALES	I
MODALITES DE VOTE DU BUDGET	B

- I – L'assemblée délibérante a voté le présent budget :
- au niveau (1) du chapitre pour la section d'investissement.
 - au niveau (1) du chapitre pour la section de fonctionnement.
 - sans (2) vote formel sur chacun des chapitres.

La liste des articles spécialisés sur lesquels l'ordonnateur ne peut procéder à des virements d'article à article est la suivante :

II – En l'absence de mention au paragraphe I ci-dessus, le budget est réputé voté par chapitre, sans vote formel sur chacun des chapitres, en investissement et en fonctionnement.

III – L'assemblée délibérante autorise le président à opérer des virements de crédits de paiement de chapitre à chapitre dans les limites suivantes (3) : 7,5 %.

IV – En l'absence de mention au paragraphe III ci-dessus, le président est réputé ne pas avoir reçu l'autorisation de l'assemblée délibérante de pratiquer des virements de crédits de paiement de chapitre à chapitre.

V – La comparaison s'effectue par rapport au budget de l'exercice (4).

VI – Le présent budget a été voté (5) avec reprise des résultats de l'exercice N-1 après le vote du compte administratif N-1.

(1) A compléter par « du chapitre » ou « de l'article ».

(2) Indiquer « avec » ou « sans » vote formel.

(3) Au maximum dans la limite de 7.5 % des dépenses réelles de la section, à l'exclusion des crédits relatifs aux dépenses de personnel.

(4) Budget de l'exercice = budget primitif + budget supplémentaire + décision modificative, s'il y a lieu.

(5) A compléter par un seul des trois choix suivants :

- sans reprise des résultats de l'exercice N-1 ;

- avec reprise des résultats de l'exercice N-1 après le vote du compte administratif ;

- avec reprise anticipée des résultats de l'exercice N-1.

I – INFORMATIONS GENERALES		I
EXECUTION DU BUDGET DE L'EXERCICE PRECEDENT - RESULTATS		C1

RESULTAT DE L'EXERCICE N-1			
Dépenses	Recettes	Solde d'exécution ou résultat reporté	Résultat ou solde (A) (3)
TOTAL DU BUDGET	3 527 618 398,27	-	224 492 319,27
Investissement	1 213 523 183,14	-	288 113 509,84
Fonctionnement	2 314 095 215,13	2 748 870 343,25	63 621 190,57

(1) Solde d'exécution de N-2 reporté sur la ligne budgétaire 001 du compte administratif N-1. Indiquer le signe – si dépenses > recettes, et + si recettes > dépenses.

(2) Résultat de fonctionnement reporté sur la ligne budgétaire 002 du compte administratif N-1. Indiquer le signe – si déficitaire, et + si excédentaire.

(3) Indiquer le signe – si dépenses > recettes, et + si recettes > dépenses.

RESTES A REALISER N-1			
		Recettes	Solde (B)
TOTAL des RAR	I + II	0,00	III + IV
Investissement	I	0,00	III
Fonctionnement	II	0,00	IV
		0,00	B1
		0,00	B2
		0,00	B3

RESULTAT CUMULE = (A) + (B) (4)	
TOTAL	62 188 687,51
Investissement	436 207 631,18
Fonctionnement	498 396 318,69

(4) Indiquer le signe – si déficit et + si excédent.

I – INFORMATIONS GENERALES		I
EXECUTION DU BUDGET DE L'EXERCICE PRECEDENT – RAR DEPENSES		C2

DETAIL DES RESTES A REALISER N-1 EN DEPENSES (1)

Chap. / Art. (2)	Libellé	Dépenses engagées non mandatées
SECTION D'INVESTISSEMENT – TOTAL		
900	Services généraux	(1) 0,00
901	Formation pro. et apprentissage	0,00
902	Enseignement	0,00
903	Culture, sports et loisirs	0,00
904	Santé et action sociale	0,00
905	Aménagement des territoires	0,00
906	Gestion des fonds européens	0,00
907	Environnement	0,00
908	Transports	0,00
909	Action économique	0,00
921	Taxes non affectées	0,00
922	Dotations et participations	0,00
923	Dettes et autres opérations financières	0,00
SECTION DE FONCTIONNEMENT – TOTAL		
930	Services généraux	(11) 0,00
931	Formation pro. et apprentissage	0,00
932	Enseignement	0,00
933	Culture, sports et loisirs	0,00
934	Santé et action sociale	0,00
935	Aménagement des territoires	0,00
936	Gestion des fonds européens	0,00
937	Environnement	0,00
938	Transports	0,00
939	Action économique	0,00
940	Impositions directes	0,00
941	Autres impôts et taxes	0,00
942	Dotations et participations	0,00
943	Opérations financières	0,00

Chap. / Art. (2)	Libellé	Dépenses engagées non mandatées
944	Frais de fonctionnements groupes d'élus	0,00

(1) Il s'agit des restes à réaliser établis conformément à la comptabilité d'engagement annuelle.

(2) Suivant le niveau de vote retenu par l'assemblée.

I – INFORMATIONS GENERALES		I
EXECUTION DU BUDGET DE L'EXERCICE PRECEDENT – RAR RECETTES		C3

DETAIL DES RESTES A REALISER N-1 EN RECETTES (1)

Chap. / Art. (2)	Libellé	Titres restant à émettre (III)
SECTION D'INVESTISSEMENT – TOTAL		
900	Services généraux	0,00
901	Formation pro. et apprentissage	0,00
902	Enseignement	0,00
903	Culture, sports et loisirs	0,00
904	Santé et action sociale	0,00
905	Aménagement des territoires	0,00
906	Gestion des fonds européens	0,00
907	Environnement	0,00
908	Transports	0,00
909	Action économique	0,00
921	Taxes non affectées	0,00
922	Dotations et participations	0,00
923	Dettes et autres opérations financières	0,00
954	Produits des cessions d'immobilisations	0,00
SECTION DE FONCTIONNEMENT – TOTAL		
930	Services généraux	0,00
931	Formation pro. et apprentissage	0,00
932	Enseignement	0,00
933	Culture, sports et loisirs	0,00
934	Santé et action sociale	0,00
935	Aménagement des territoires	0,00
936	Gestion des fonds européens	0,00
937	Environnement	0,00
938	Transports	0,00
939	Action économique	0,00
940	Impositions directes	0,00
941	Autres impôts et taxes	0,00
942	Dotations et participations	0,00

Chap. / Art. (2)	Libellé	Titres restant à émettre
943	Opérations financières	0,00
944	Frais de fonctionnements groupes d'élus	0,00

(1) Il s'agit des restes à réaliser établis conformément à la comptabilité d'engagement annuelle.

(2) Suivant le niveau de vote retenu par l'assemblée.

I – INFORMATIONS GENERALES
PRESENTATION DES AP VOTEES

I	
D1	

AUTORISATION DE PROGRAMME (1)		Chapitre(s)	Montant
Numéro	Libellé		
	Chapitre 900 - Services généraux	900	0,00
	Chapitre 901 – Formation professionnelle et apprentissage	901	0,00
	Chapitre 902 - Enseignement	902	2 244 800,00
	Chapitre 903 - Culture, sports et loisirs	903	10 700 000,00
	Chapitre 904 - Santé et action sociale	904	0,00
	Chapitre 905 - Aménagement des territoires	905	2 316 437,00
	Chapitre 906 - Gestion des fonds européens	906	1 468,00
	Chapitre 907 - Environnement	907	5 206 400,00
	Chapitre 908 - Transports	908	153 516 000,00
	Chapitre 909 - Action économique	909	45 017 500,00
TOTAL			

« AP de dépenses imprévues » (2)		950	0,00
---	--	-----	------

TOTAL GENERAL		219 002 605,00
----------------------	--	-----------------------

(1) Il s'agit des AP nouvelles qui sont votées lors de la séance d'adoption du budget. Cela concerne des AP relatives à de nouvelles programmations pluriannuelles mais également des AP modifiant un stock d'AP existant.

(2) L'assemblée peut voter des AP de « dépenses imprévues ». Leur montant est limité à 2 % des dépenses réelles de la section correspondante. En fin d'exercice, ces AP sont automatiquement annulées si elles n'ont pas été engagées.

I – INFORMATIONS GENERALES
PRESENTATION DES AE VOTEES

I	
D2	

AUTORISATION D'ENGAGEMENT (1)		Chapitre(s)	Montant
Numéro	Libellé		
	Chapitre 930 - Services généraux	930	0,00
	Chapitre 931 - Formation professionnelle et apprentissage	931	62 712 504,00
	Chapitre 932 - Enseignement	932	1 148 800,00
	Chapitre 933 - Culture, sports et loisirs	933	3 390 000,00
	Chapitre 934 - Santé et action sociale	934	0,00
	Chapitre 935 - Aménagement des territoires	935	410 000,00
	Chapitre 936 - Gestion des fonds européens	936	0,00
	Chapitre 937 - Environnement	937	30 276,00
	Chapitre 938 - Transports	938	15 873 400,00
	Chapitre 939 - Action économique	939	18 443 663,00
TOTAL			

« AE de dépenses imprévues » (2)		952	0,00
---	--	-----	------

TOTAL GENERAL		102 008 643,00
----------------------	--	-----------------------

(1) Il s'agit des AE nouvelles qui sont votées lors de la séance d'adoption du budget. Cela concerne des AE relatives à de nouvelles programmations pluriannuelles mais également des AE modifiant un stock d'AE existant.

(2) L'assemblée peut voter des AE de « dépenses imprévues ». Leur montant est limité à 2 % des dépenses réelles de la section correspondante. En fin d'exercice, ces AE sont automatiquement annulées si elles n'ont pas été engagées.

II – PRESENTATION GENERALE DU BUDGET		II
VUE D'ENSEMBLE DU BUDGET		A1

VOTE	Crédits d'investissement votés (y compris le compte 1068)	DEPENSES	RECETTES
	+	84 062 652,03	520 270 283,21
	+		+
REPORTS	Restes à réaliser de l'exercice précédent (R.A.R N-1) (1)	0,00	0,00
	001 Solde d'exécution de la section d'investissement reporté (1)	436 207 631,18	(si solde positif) 0,00
	=	=	=
	Total de la section d'investissement (2)	520 270 283,21	520 270 283,21

VOTE	Crédits de fonctionnement votés	DEPENSES	RECETTES
	+	128 754 935,51	66 566 248,00
	+		+
REPORTS	Restes à réaliser de l'exercice précédent (R.A.R N-1) (1)	0,00	0,00
	002 Résultat de fonctionnement reporté (1)	0,00	(si excédent) 62 188 687,51
	=	=	=
	Total de la section de fonctionnement (3)	128 754 935,51	128 754 935,51

TOTAL DU BUDGET (4)	649 025 218,72	649 025 218,72
----------------------------	-----------------------	-----------------------

(1) A servir uniquement en cas de reprise des résultats de l'exercice précédent, soit après le vote du compte administratif, soit en cas de reprise anticipée des résultats.

Les restes à réaliser de la section de fonctionnement correspondent en dépenses, aux dépenses engagées et non rattachées telles qu'elles ressortent de la comptabilité des engagements et en recettes, aux recettes certaines n'ayant pas donné lieu à l'émission d'un titre et non rattachées (R. 4312.6 du CGCT).

Les restes à réaliser de la section d'investissement correspondent en dépenses, aux dépenses engagées et non mandatées au 31/12 de l'exercice précédent telles qu'elles ressortent de la comptabilité des engagements et en recettes certaines n'ayant pas donné lieu à l'émission d'un titre au 31/12 de l'exercice précédent (R. 4312-5 du CGCT).

(2) Total de la section d'investissement = RAR + solde d'exécution reporté + crédits d'investissement votés.

(3) Total de la section de fonctionnement = RAR + résultat reporté + crédits de fonctionnement votés.

(4) Total du budget = Total de la section de fonctionnement + Total de la section d'investissement.

II – PRESENTATION GENERALE DU BUDGET		II
VUE D'ENSEMBLE DU BUDGET		A2

VENTILATION DES OPERATIONS REELLES ET D'ORDRE DU BUDGET

	DÉPENSES			RECETTES		
	RÉELLES ET MIXTES	ORDRE	TOTAL	REELLES ET MIXTES	ORDRE	TOTAL
Crédits d'investissement votés	84 062 652,03	0,00	84 062 652,03	445 949 888,70	74 320 394,51	520 270 283,21
Crédits de fonctionnement votés	54 434 541,00	74 320 394,51	128 754 935,51	66 566 248,00	0,00	66 566 248,00
Total budget (hors RAR N-1 et reports)	138 497 193,03	74 320 394,51	212 817 587,54	512 516 136,70	74 320 394,51	586 836 531,21

II – PRESENTATION GENERALE DU BUDGET		II
BUDGET – RECAPITULATION PAR GROUPES FONCTIONNELS		B

SECTION	POUR MEMOIRE		PROPOSITIONS NOUVELLES DU PRÉSIDENT	VOTE DE L'ASSEMBLEE	TOTAL (RAR N-1 + VOTE)	DONT NON VENTILE	DONT Services généraux (sauf 01)
	BUDGET DE L'EXERCICE (1)	RESTES A REALISER N-1					
AP VOTEES	620 643 870,00		219 002 605,00	219 002 605,00	219 002 605,00	0,00	0,00
Dont dépenses imprévues (950)	16 500 000,00		0,00	0,00	0,00	0,00	0,00
AE VOTEES	2 136 151 836,00		102 008 643,00	102 008 643,00	102 008 643,00	0,00	0,00
Dont dépenses imprévues (952)	40 000 000,00		0,00	0,00	0,00	0,00	0,00
DEPENSES D'INVESTISSEMENT	1 406 946 685,00	0,00	520 270 283,21	520 270 283,21	520 270 283,21	436 507 631,18	797 600,00
90 Opérations ventilées	669 334 859,00	0,00	83 762 652,03	83 762 652,03	83 762 652,03		797 600,00
- en AP/CP (2)	664 688 784,00	0,00	21 427 302,00	21 427 302,00	21 427 302,00		0,00
- hors AP/CP (2)	4 646 075,00	0,00	62 335 350,03	62 335 350,03	62 335 350,03		797 600,00
Dont opérations pour comptes de tiers	6 617 977,00	0,00	0,00	0,00	0,00		0,00
92 Opérations non ventilées	737 611 826,00	0,00	300 000,00	300 000,00	300 000,00	300 000,00	
001 Solde exécution section investissement	0,00		436 207 631,18	436 207 631,18	436 207 631,18	436 207 631,18	
RECETTES D'INVESTISSEMENT	1 406 946 685,00	0,00	520 270 283,21	520 270 283,21	520 270 283,21	469 166 969,18	9 020,00
90 Opérations ventilées	160 647 418,00	0,00	51 103 314,03	51 103 314,03	51 103 314,03		9 020,00
- Recettes affectées	159 692 418,00	0,00	51 053 314,03	51 053 314,03	51 053 314,03		9 020,00
- Financement par le tiers de l'opération confiée à la région	955 000,00	0,00	50 000,00	50 000,00	50 000,00		0,00
92 Opérations non ventilées (sauf 922-1068)	969 148 984,00	0,00	-41 361 056,51	-41 361 056,51	-41 361 056,51	-41 361 056,51	
954 Produits des cessions d'immobilisations	436 000,00	0,00	0,00	0,00	0,00	0,00	
951 Virement de la section de fonctionnement	276 714 283,00		74 320 394,51	74 320 394,51	74 320 394,51	74 320 394,51	
922-1068 Excédents de fonctionnement capitalisés	0,00		436 207 631,18	436 207 631,18	436 207 631,18	436 207 631,18	
001 Solde exécution section investissement	0,00		0,00	0,00	0,00	0,00	
DEPENSES DE FONCTIONNEMENT	2 697 406 972,00	0,00	128 754 935,51	128 754 935,51	128 754 935,51	74 320 394,51	838 458,00
93 Services ventilés	1 863 555 013,00	0,00	54 434 541,00	54 434 541,00	54 434 541,00		838 458,00
- en AE/CP	1 515 059 640,00	0,00	53 978 141,00	53 978 141,00	53 978 141,00		382 058,00
- hors AE/CP	348 495 373,00	0,00	456 400,00	456 400,00	456 400,00		456 400,00
94 Services communs non ventilés	557 137 676,00	0,00	0,00	0,00	0,00	0,00	
953 Virement à la section d'investissement	276 714 283,00		74 320 394,51	74 320 394,51	74 320 394,51	74 320 394,51	

SECTION	POUR MEMOIRE		PROPOSITIONS NOUVELLES DU PRÉSIDENT	VOTE DE L'ASSEMBLEE	TOTAL (RAR N-1 + VOTE)	DONT NON VENTILE	DONT 0 Services généraux (sauf 01)
	BUDGET DE L'EXERCICE (1)	RESTES A REALISER N-1					
002 Résultat de fonctionnement reporté	0,00		0,00	0,00	0,00	0,00	
RECETTES DE FONCTIONNEMENT	2 697 406 972,00	0,00	128 754 935,51	128 754 935,51	128 754 935,51	76 423 743,51	15 088,00
93 Services ventilés	110 220 422,00	0,00	52 331 192,00	52 331 192,00	52 331 192,00		15 088,00
94 Services communs non ventilés	2 587 186 550,00	0,00	14 235 056,00	14 235 056,00	14 235 056,00	14 235 056,00	
002 Résultat de fonctionnement reporté	0,00		62 188 687,51	62 188 687,51	62 188 687,51	62 188 687,51	

(1) Voir état I-B pour la comparaison par rapport au budget précédent.

(2) Y compris les opérations pour compte de tiers.

II – PRESENTATION GENERALE DU BUDGET		II
BUDGET – RECAPITULATION PAR GROUPES FONCTIONNELS (suite)		B

SECTION	1 Formation pro. et apprentissage	2 Enseignement	3 Culture, sports et loisirs	4 Santé et action sociale	5 Aménagement des territoires	6 Gestion des fonds européens	7 Environnement	8 Transports	9 Action économique
AP VOTEES	0,00	2 244 800,00	10 700 000,00	0,00	2 316 437,00	1 468,00	5 206 400,00	153 516 000,00	45 017 500,00
Dont dépenses imprévues (950)									
AE VOTEES	62 712 504,00	1 148 800,00	3 390 000,00	0,00	410 000,00	0,00	30 276,00	15 873 400,00	18 443 663,00
Dont dépenses imprévues (952)									
DEPENSES D'INVESTISSEMENT	-5 165 000,00	16 998 200,00	73 800,00	0,00	405 000,00	62 627 750,03	2 419 000,00	307 200,00	5 299 102,00
90 Opérations ventilées	-5 165 000,00	16 998 200,00	73 800,00	0,00	405 000,00	62 627 750,03	2 419 000,00	307 200,00	5 299 102,00
- en AP/CP (2)	-5 165 000,00	16 888 200,00	73 800,00	0,00	405 000,00	1 200 000,00	2 419 000,00	307 200,00	5 299 102,00
- hors AP/CP (2)	0,00	110 000,00	0,00	0,00	0,00	61 427 750,03	0,00	0,00	0,00
Dont opérations pour comptes de tiers	0,00	0,00	0,00	0,00	0,00	0,00	0,00	0,00	0,00
92 Opérations non ventilées									
001 Solde exécution section investissement									
RECETTES D'INVESTISSEMENT	0,00	-827 200,00	0,00	0,00	-12 300 000,00	62 627 750,03	-310 000,00	1 619 815,00	283 929,00
90 Opérations ventilées	0,00	-827 200,00	0,00	0,00	-12 300 000,00	62 627 750,03	-310 000,00	1 619 815,00	283 929,00
- Recettes affectées	0,00	-827 200,00	0,00	0,00	-12 300 000,00	62 627 750,03	-310 000,00	1 619 815,00	233 929,00
- Financement par le tiers de l'opération confiée à la région	0,00	0,00	0,00	0,00	0,00	0,00	0,00	0,00	50 000,00
92 Opérations non ventilées (sauf 922-1068)									
954 Produits des cessions d'immobilisations									
951 Virement de la section de fonctionnement									

II – PRESENTATION GENERALE DU BUDGET		II
EQUILIBRE FINANCIER DU BUDGET – INVESTISSEMENT		C1

OPERATIONS REELLES ET MIXTES (RAR N-1 + Vote de l'exercice)

CHAPITRES	DEPENSES	RECETTES
90 Opérations ventilées	83 762 652,03	51 103 314,03
900 Services généraux	797 600,00	9 020,00
901 Formation pro. et apprentissage	-5 165 000,00	0,00
902 Enseignement	16 998 200,00	-827 200,00
903 Culture, sports et loisirs	73 800,00	0,00
904 Santé et action sociale	0,00	0,00
905 Aménagement des territoires	405 000,00	-12 300 000,00
906 Gestion des fonds européens	62 627 750,03	62 627 750,03
907 Environnement	2 419 000,00	-310 000,00
908 Transports	307 200,00	1 619 815,00
909 Action économique	5 299 102,00	283 929,00
92 Opérations non ventilées	300 000,00	-41 361 056,51
921 Taxes non affectées	0,00	0,00
922 Dotations et participations (sauf 1068)	0,00	0,00
923 Dettes et autres opérations financières	300 000,00	-41 361 056,51
95 Chapitres de prévision sans réalisation		0,00
954 Produits des cessions d'immobilisations		0,00
TOTAL	I 84 062 652,03	II 9 742 257,52

OPERATIONS D'ORDRE

925 Opérations patrimoniales	0,00	0,00
926 Transferts entre les sections	0,00	0,00
951 Virement de la section de fonctionnement		74 320 394,51
TOTAL	III 0,00	IV 74 320 394,51

AUTOFINANCEMENT DE L'EXERCICE = R(926 + 951) - D926 :

74 320 394,51

001 Solde exécution section investissement	V 436 207 631,18	VI 0,00
922 – 1068 Excédents de fonctionnement capitalisés		VII 436 207 631,18

TOTAL DE LA SECTION	I + III + V 520 270 283,21	II + IV + VI + VII 520 270 283,21
----------------------------	-----------------------------------	--

II – PRESENTATION GENERALE DU BUDGET		II
EQUILIBRE FINANCIER DU BUDGET – FONCTIONNEMENT		C2

OPERATIONS REELLES ET MIXTES (RAR N-1 + Vote de l'exercice)

CHAPITRES	DEPENSES	RECETTES
93 Services ventilés	54 434 541,00	52 331 192,00
930 Services généraux	838 458,00	15 088,00
931 Formation pro. et apprentissage	31 381 000,00	42 426 029,00
932 Enseignement	1 346 470,97	0,00
933 Culture, sports et loisirs	265 384,00	0,00
934 Santé et action sociale	-9 454,97	0,00
935 Aménagement des territoires	2 490 000,00	-1 000 000,00
936 Gestion des fonds européens	-1 200 000,00	-1 200 000,00
937 Environnement	590 250,00	-160 000,00
938 Transports	15 623 034,00	12 250 075,00
939 Action économique	3 109 399,00	0,00
94 Services communs non ventilés	0,00	14 235 056,00
940 Impositions directes	0,00	2 941 000,00
941 Autres impôts et taxes	0,00	10 414 056,00
942 Dotations et participations	0,00	880 000,00
943 Opérations financières	0,00	0,00
944 Frais de fonctionnements groupes d'élus	0,00	0,00
945 Provisions et autres opérations mixtes	0,00	0,00
TOTAL	54 434 541,00	66 566 248,00
	I	II

OPERATIONS D'ORDRE

946 Transferts entre les sections	0,00	0,00
947 Transferts dans section fonctionnement	0,00	0,00
953 Virement à la section d'investissement	74 320 394,51	
TOTAL	74 320 394,51	0,00
	III	IV

AUTOFINANCEMENT DEGAGE = D(946 + 953) - R946 :

74 320 394,51

002 Résultat de fonctionnement reporté

0,00

VI

62 188 687,51

TOTAL DE LA SECTION

I + III + V

128 754 935,51

II + IV + VI

128 754 935,51

II – PRESENTATION GENERALE DU BUDGET

BALANCE GENERALE – DEPENSES

	Budget de l'exercice (1) I	RAR N-1 (2) II	Propositions nouvelles du président	Vote de l'assemblée délibérante (3) III	TOTAL IV = I + II + III
Dépenses d'investissement – Total	1 406 946 685,00	0,00	520 270 283,21	520 270 283,21	1 927 216 968,21
Sous total des opérations réelles et mixtes	857 627 685,00	0,00	84 062 652,03	84 062 652,03	941 690 337,03
10 Dotations, fonds divers et réserves	2 792 826,00	0,00	0,00	0,00	2 792 826,00
13 Subventions d'investissement	0,00	0,00	0,00	0,00	0,00
16 Emprunts et dettes assimilées	198 410 465,57	0,00	300 000,00	300 000,00	198 710 465,57
18 Cpte liaison : affectat° (BA, régie NP)	0,00	0,00	0,00	0,00	0,00
20 Immobilisations incorporelles (sauf 204)	13 373 575,00	0,00	615 800,00	615 800,00	13 989 375,00
204 Subventions d'équipement versées	473 166 676,20	0,00	71 920 452,03	71 920 452,03	545 087 128,23
21 Immobilisations corporelles	34 453 670,00	0,00	10 000 900,00	10 000 900,00	44 454 570,00
22 Immobilisations reçues en affectation	0,00	0,00	0,00	0,00	0,00
23 Immobilisations en cours	114 723 495,23	0,00	4 000,00	4 000,00	114 727 495,23
26 Participations et créances rattachées	4 744 000,00	0,00	1 221 500,00	1 221 500,00	5 965 500,00
27 Autres immobilisations financières	9 345 000,00	0,00	0,00	0,00	9 345 000,00
45 Opérations pour compte de tiers	6 617 977,00	0,00	0,00	0,00	6 617 977,00
Sous total des opérations d'ordre	549 319 000,00		0,00	0,00	549 319 000,00
925 Opérations patrimoniales	167 594 000,00		0,00	0,00	167 594 000,00
926 Transferts entre les sections	381 725 000,00		0,00	0,00	381 725 000,00
001 Solde exécution section investissement	0,00			436 207 631,18	436 207 631,18

(1) Voir état I-B pour le contenu du budget de l'exercice.

(2) La colonne RAR n'est à renseigner qu'en l'absence de reprise anticipée du résultat lors du vote du budget primitif.

(3) Il s'agit des nouveaux crédits votés lors de la présente délibération, hors RAR.

II – PRESENTATION GENERALE DU BUDGET		II
BALANCE GENERALE – DEPENSES		D1

FUNCTIONNEMENT	Budget de l'exercice (1) I	RAR N-1 (2) II	Propositions nouvelles du président	Vote de l'assemblée délibérante (3) III	TOTAL IV = I + II + III
Dépenses de fonctionnement – Total	2 697 406 972,00	0,00	128 754 935,51	128 754 935,51	2 826 161 907,51
Sous total des opérations réelles et mixtes	2 005 743 230,00	0,00	54 434 541,00	54 434 541,00	2 060 177 771,00
011 Charges à caractère général	444 259 636,75	0,00	28 113 388,22	28 113 388,22	472 373 024,97
012 Charges de personnel et frais assimilés	294 911 835,00	0,00	0,00	0,00	294 911 835,00
014 Atténuations de produits	80 881 998,00	0,00	0,00	0,00	80 881 998,00
65 Autres charges de gestion courante (sauf 6586)	1 115 728 259,00	0,00	26 321 152,78	26 321 152,78	1 142 049 411,78
6586 Frais de fonctionnement groupes d'élus	2 206 219,00	0,00	0,00	0,00	2 206 219,00
66 Charges financières	67 250 282,25	0,00	0,00	0,00	67 250 282,25
67 Charges exceptionnelles	55 000,00	0,00	0,00	0,00	55 000,00
945 Provisions et autres opérations mixtes	450 000,00	0,00	0,00	0,00	450 000,00
Sous total des opérations d'ordre	691 663 742,00		74 320 394,51	74 320 394,51	765 984 136,51
946 <i>Transferts entre les sections</i>	414 949 459,00		0,00	0,00	414 949 459,00
947 <i>Transferts dans section fonctionnement</i>	0,00		0,00	0,00	0,00
953 <i>Virement à la section d'investissement</i>	276 714 283,00		74 320 394,51	74 320 394,51	351 034 677,51
002 Résultat de fonctionnement reporté	0,00			0,00	0,00

(1) Voir état I-B pour le contenu du budget de l'exercice.

(2) La colonne RAR n'est à renseigner qu'en l'absence de reprise anticipée du résultat lors du vote du budget primitif.

(3) Il s'agit des nouveaux crédits votés lors de la présente délibération, hors RAR.

II – PRESENTATION GENERALE DU BUDGET
BALANCE GENERALE – RECETTES

	Budget de l'exercice (2)	RAR N-1 (3)	Propositions nouvelles du président	Vote de l'assemblée délibérante (4)	TOTAL IV = I + II + III
Recettes d'investissement – Total	1 406 946 685,00	0,00	520 270 283,21	520 270 283,21	1 927 216 968,21
Sous total des opérations réelles et mixtes	547 688 943,00	0,00	9 742 257,52	9 742 257,52	557 431 200,52
10 Dotations, fonds divers et réserves (sauf 1068)	31 659 000,00	0,00	0,00	0,00	31 659 000,00
13 Subventions d'investissement	155 610 418,00	0,00	49 799 570,03	49 799 570,03	205 409 988,03
16 Emprunts et dettes assimilées	354 946 525,00	0,00	-41 361 056,51	-41 361 056,51	313 585 468,49
18 Cpte liaison : affectat° (BA, régie NP)	0,00	0,00	0,00	0,00	0,00
20 Immobilisations incorporelles (sauf 204) (1)	0,00	0,00	0,00	0,00	0,00
204 Subventions d'équipement versées (1)	0,00	0,00	1 160 518,00	1 160 518,00	1 160 518,00
21 Immobilisations corporelles (1)	0,00	0,00	0,00	0,00	0,00
22 Immobilisations reçues en affectation (1)	0,00	0,00	0,00	0,00	0,00
23 Immobilisations en cours (1)	0,00	0,00	0,00	0,00	0,00
26 Participations et créances rattachées	0,00	0,00	0,00	0,00	0,00
27 Autres immobilisations financières	4 082 000,00	0,00	93 226,00	93 226,00	4 175 226,00
45 Opérations pour compte de tiers	955 000,00	0,00	50 000,00	50 000,00	1 005 000,00
954 Produits des cessions d'immobilisations	436 000,00	0,00	0,00	0,00	436 000,00
Sous total des opérations d'ordre	859 257 742,00		74 320 394,51	74 320 394,51	933 578 136,51
925 Opérations patrimoniales	167 594 000,00		0,00	0,00	167 594 000,00
926 Transferts entre les sections	414 949 459,00		0,00	0,00	414 949 459,00
951 Virement de la section de fonctionnement	276 714 283,00		74 320 394,51	74 320 394,51	351 034 677,51
1068 Excédents de fonctionnement capitalisés	0,00		436 207 631,18	436 207 631,18	436 207 631,18
001 Solde exécution section investissement	0,00			0,00	0,00

(1) Exceptionnellement, les comptes 20, 204, 21, 22 et 23 sont en recettes réelles en cas de réduction ou d'annulation de mandats donnant lieu à reversement.

(2) Voir état I-B pour le contenu du budget de l'exercice.

(3) La colonne RAR n'est à renseigner qu'en l'absence de reprise anticipée du résultat lors du vote du budget primitif.

(4) Il s'agit des nouveaux crédits votés lors de la présente délibération, hors RAR.

II – PRESENTATION GENERALE DU BUDGET		II
BALANCE GENERALE – RECETTES		D2

FUNCTIONNEMENT	Budget de l'exercice (2)	RAR N-1 (3)	Propositions nouvelles du président	Vote de l'assemblée délibérante (4)	TOTAL
	I	II		III	IV = I + II + III
Recettes de fonctionnement – Total	2 697 406 972,00	0,00	128 754 935,51	128 754 935,51	2 826 161 907,51
Sous total des opérations réelles et mixtes	2 315 681 972,00	0,00	66 566 248,00	66 566 248,00	2 382 248 220,00
70 Produits services, domaine, ventes div	28 742 000,00	0,00	4 414 584,64	4 414 584,64	33 156 584,64
731 Impôts locaux	750 245 550,00	0,00	2 941 000,00	2 941 000,00	753 186 550,00
73 Impôts et taxes (sauf 731)	866 861 000,00	0,00	10 414 056,00	10 414 056,00	877 275 056,00
74 Dotations, subventions et participations	214 557 269,00	0,00	40 836 117,00	40 836 117,00	255 393 386,00
75 Autres produits de gestion courante	432 493 933,00	0,00	125 000,00	125 000,00	432 618 933,00
76 Produits financiers	3 500 000,00	0,00	0,00	0,00	3 500 000,00
77 Produits exceptionnels	17 929 220,00	0,00	7 835 490,36	7 835 490,36	25 764 710,36
013 Atténuations de charges	853 000,00	0,00	0,00	0,00	853 000,00
945 Provisions et autres opérations mixtes	500 000,00	0,00	0,00	0,00	500 000,00
Sous total des opérations d'ordre	381 725 000,00		0,00	0,00	381 725 000,00
946 <i>Transferts entre les sections</i>	381 725 000,00		0,00	0,00	381 725 000,00
947 <i>Transferts dans section fonctionnement</i>	0,00		0,00	0,00	0,00
002 Résultat de fonctionnement reporté	0,00		62 188 687,51	62 188 687,51	62 188 687,51

(1) Exceptionnellement, les comptes 20, 204, 21, 22 et 23 sont en recettes réelles en cas de réduction ou d'annulation de mandats domant lieu à reversement.

(2) Voir état I-B pour le contenu du budget de l'exercice.

(3) La colonne RAR n'est à renseigner qu'en l'absence de reprise anticipée du résultat lors du vote du budget primitif.

(4) Il s'agit des nouveaux crédits votés lors de la présente délibération, hors RAR.

III – VOTE DU BUDGET										III
A – SECTION D'INVESTISSEMENT – VUE D'ENSEMBLE – DEPENSES										A

Chap.	Libellés	Budget de l'exercice (1)	Restes à réaliser N-1 (2)	Vote de l'assemblée sur les AP lors de la séance budgétaire	Propositions nouvelles du président	Vote de l'assemblée délibérante (3)	Pour information, dépenses gérées dans le cadre d'une AP	Pour information, dépenses gérées hors AP	TOTAL
		I	II			III			IV = I + II + III
90	Opérations ventilées	669 334 859,00	0,00	2 19 002 605,00	83 762 652,03	83 762 652,03	21 427 302,00	62 335 350,03	753 097 511,03
900	Services généraux	8 421 075,00	0,00	0,00	797 600,00	797 600,00	0,00	797 600,00	9 218 675,00
901	Formation pro. et apprentissage	16 975 200,00	0,00	0,00	-5 165 000,00	-5 165 000,00	-5 165 000,00	0,00	11 810 200,00
902	Enseignement	192 504 036,00	0,00	2 244 800,00	16 998 200,00	16 998 200,00	16 888 200,00	110 000,00	209 502 236,00
903	Culture, sports et loisirs	16 647 795,00	0,00	10 700 000,00	73 800,00	73 800,00	73 800,00	0,00	16 721 595,00
904	Santé et action sociale	1 000 000,00	0,00	0,00	0,00	0,00	0,00	0,00	1 000 000,00
905	Aménagement des territoires	85 608 200,00	0,00	2 316 437,00	405 000,00	405 000,00	405 000,00	0,00	86 013 200,00
906	Gestion des fonds européens	55 291 138,00	0,00	1 468,00	62 627 750,03	62 627 750,03	1 200 000,00	61 427 750,03	117 918 888,03
907	Environnement	24 010 000,00	0,00	5 206 400,00	2 419 000,00	2 419 000,00	2 419 000,00	0,00	26 429 000,00
908	Transports	154 337 938,00	0,00	153 516 000,00	307 200,00	307 200,00	307 200,00	0,00	154 645 138,00
909	Action économique	114 539 477,00	0,00	45 017 500,00	5 299 102,00	5 299 102,00	5 299 102,00	0,00	119 838 579,00
92	Opérations non ventilées	737 611 826,00	0,00		300 000,00	300 000,00		300 000,00	737 911 826,00
921	Taxes non affectées	0,00	0,00		0,00	0,00		0,00	0,00
922	Dotations et participations	2 792 826,00	0,00		0,00	0,00		0,00	2 792 826,00
923	Dettes et autres opérations financières	185 500 000,00	0,00		300 000,00	300 000,00		300 000,00	185 800 000,00
925	Opérations patrimoniales	167 594 000,00			0,00	0,00		0,00	167 594 000,00
926	Transferts entre les sections	381 725 000,00			0,00	0,00		0,00	381 725 000,00
95	Chapitre de prévision sans réalisation			0,00					
950	Dépenses imprévues			0,00					
	TOTAL des groupes fonctionnels	1 406 946 685,00	0,00	2 19 002 605,00	84 062 652,03	84 062 652,03	21 427 302,00	62 635 350,03	1 491 009 337,03

001 SOLDE D'EXECUTION REPORTE (4)									436 207 631,18
-----------------------------------	--	--	--	--	--	--	--	--	----------------

TOTAL									1 927 216 968,21
--------------	--	--	--	--	--	--	--	--	-------------------------

(1) Voir état I-B pour le contenu du budget de l'exercice.

(2) La colonne RAR n'est à renseigner qu'en l'absence de reprise anticipée du résultat lors du vote du budget primitif.

(3) Il s'agit des nouveaux crédits votés lors de la présente délibération, hors RAR.

(4) Le solde d'exécution est le résultat constaté de l'exercice précédent qui fait l'objet d'un report et non d'un vote de l'assemblée.

III – VOTE DU BUDGET		III
A – SECTION D'INVESTISSEMENT – VUE D'ENSEMBLE – RECETTES		A

Chap.	Libellés	Budget de l'exercice (1) I	Restes à réaliser N-1 (2) II	Propositions nouvelles du président	Vote de l'assemblée délibérante (3) III	TOTAL IV = I + II + III
90	Opérations ventilées	160 647 418,00	0,00	51 103 314,03	51 103 314,03	211 750 732,03
900	Services généraux	5 280,00	0,00	9 020,00	9 020,00	14 300,00
901	Formation pro. et apprentissage	0,00	0,00	0,00	0,00	0,00
902	Enseignement	71 625 000,00	0,00	-827 200,00	-827 200,00	70 797 800,00
903	Culture, sports et loisirs	850 000,00	0,00	0,00	0,00	850 000,00
904	Santé et action sociale	0,00	0,00	0,00	0,00	0,00
905	Aménagement des territoires	25 160 000,00	0,00	-12 300 000,00	-12 300 000,00	12 860 000,00
906	Gestion des fonds européens	55 291 138,00	0,00	62 627 750,03	62 627 750,03	117 918 888,03
907	Environnement	1 305 000,00	0,00	-310 000,00	-310 000,00	995 000,00
908	Transports	1 728 500,00	0,00	1 619 815,00	1 619 815,00	3 348 315,00
909	Action économique	4 682 500,00	0,00	283 929,00	283 929,00	4 966 429,00
92	Opérations non ventilées	969 148 984,00	0,00	-41 361 056,51	-41 361 056,51	927 787 927,49
921	Taxes non affectées	0,00	0,00	0,00	0,00	0,00
922	Dotations et participations (sauf R922 - 1068)	31 659 000,00	0,00	0,00	0,00	31 659 000,00
923	Dettes et autres opérations financières	354 946 525,00	0,00	-41 361 056,51	-41 361 056,51	313 585 468,49
925	Opérations patrimoniales	167 594 000,00		0,00	0,00	167 594 000,00
926	Transferts entre les sections	414 949 459,00		0,00	0,00	414 949 459,00
95	Chapitre de prévision sans réalisation	277 150 283,00	0,00	74 320 394,51	74 320 394,51	351 470 677,51
951	Virement de la section de fonctionnement	276 714 283,00		74 320 394,51	74 320 394,51	351 034 677,51
954	Produits des cessions d'immobilisations	436 000,00	0,00	0,00	0,00	436 000,00
TOTAL des groupes fonctionnels		1 406 946 685,00	0,00	84 062 652,03	84 062 652,03	1 491 009 337,03

001 SOLDE D'EXECUTION REPORTE (4)	0,00
--	-------------

1068 EXCEDENT DE FONCTIONNEMENT CAPITALISE (5)	436 207 631,18
---	-----------------------

TOTAL	1 927 216 968,21
--------------	-------------------------

(1) Voir état I-B pour le contenu du budget de l'exercice.

(2) La colonne RAR n'est à renseigner qu'en l'absence de reprise anticipée du résultat lors du vote du budget primitif.

(3) Il s'agit des nouveaux crédits votés lors de la présente délibération, hors RAR.

(4) Le solde d'exécution est le résultat constaté de l'exercice précédent qui fait l'objet d'un report et non d'un vote de l'assemblée.

(5) Le montant inscrit doit être conforme à la délibération d'affectation du résultat. Ce montant ne fait donc pas l'objet d'un nouveau vote.

III – VOTE DU BUDGET		III
A – SECTION D'INVESTISSEMENT – 90 OPERATIONS VENTILEES		A 900
Détail par articles		

CHAPITRE 900 – Services généraux

AP (1) = 0,00

	2 Administration générale						3 Sécurité	4 Actions interrégionales, européennes				TOTAL DU CHAPITRE	
	20 Administration générale collective		21 Conseil Régional	22 Conseil Economique et Social Régional	23 Conseil culture, éducation et environnement	28 Autres organismes		41 Actions interrégionales	42 Actions européennes	43 Actions relevant de la subvent ^e globale	44 Aide publique au développement		48 Autres actions internationales
	201 Personnel non ventilé	202 Autres moyens généraux											
Budget de l'exercice (2)	0,00	8 421 075,00	0,00	0,00	0,00	0,00	0,00	0,00	0,00	0,00	0,00	0,00	8 421 075,00
Restes à réaliser N-1	0,00	0,00	0,00	0,00	0,00	0,00	0,00	0,00	0,00	0,00	0,00	0,00	0,00
Propositions du président	0,00	797 600,00	0,00	0,00	0,00	0,00	0,00	0,00	0,00	0,00	0,00	0,00	797 600,00
Vote de l'assemblée (3)	0,00	797 600,00	0,00	0,00	0,00	0,00	0,00	0,00	0,00	0,00	0,00	0,00	797 600,00
- Dans le cadre d'une AP-CP (4)		0,00	0,00	0,00	0,00	0,00	0,00	0,00	0,00	0,00	0,00	0,00	0,00
- Hors AP-CP (4)	0,00	797 600,00	0,00	0,00	0,00	0,00	0,00	0,00	0,00	0,00	0,00	0,00	797 600,00
Dont op. pour compte de tiers		0,00	0,00	0,00	0,00	0,00	0,00	0,00	0,00	0,00	0,00	0,00	0,00

DEPENSES D'EQUIPEMENT

Budget de l'exercice (2)	0,00	8 421 075,00	0,00	0,00	0,00	0,00	0,00	0,00	0,00	0,00	0,00	0,00	8 421 075,00
Restes à réaliser N-1	0,00	0,00	0,00	0,00	0,00	0,00	0,00	0,00	0,00	0,00	0,00	0,00	0,00
Propositions du président	0,00	797 600,00	0,00	0,00	0,00	0,00	0,00	0,00	0,00	0,00	0,00	0,00	797 600,00
Vote de l'assemblée (3)	0,00	797 600,00	0,00	0,00	0,00	0,00	0,00	0,00	0,00	0,00	0,00	0,00	797 600,00
- Dans le cadre d'une AP-CP (4)		0,00	0,00	0,00	0,00	0,00	0,00	0,00	0,00	0,00	0,00	0,00	0,00
- Hors AP-CP (4)	0,00	797 600,00	0,00	0,00	0,00	0,00	0,00	0,00	0,00	0,00	0,00	0,00	797 600,00
Dont op. pour compte de tiers		0,00	0,00	0,00	0,00	0,00	0,00	0,00	0,00	0,00	0,00	0,00	0,00

RECETTES AFFECTEES AUX EQUIPEMENTS

Budget de l'exercice (2)	0,00	5 280,00	0,00	0,00	0,00	0,00	0,00	0,00	0,00	0,00	0,00	0,00	5 280,00
Restes à réaliser N-1	0,00	0,00	0,00	0,00	0,00	0,00	0,00	0,00	0,00	0,00	0,00	0,00	0,00
Propositions du président	0,00	9 020,00	0,00	0,00	0,00	0,00	0,00	0,00	0,00	0,00	0,00	0,00	9 020,00
Vote de l'assemblée (3)	0,00	9 020,00	0,00	0,00	0,00	0,00	0,00	0,00	0,00	0,00	0,00	0,00	9 020,00
Recettes affectées	0,00	9 020,00	0,00	0,00	0,00	0,00	0,00	0,00	0,00	0,00	0,00	0,00	9 020,00
Financement par le tiers de l'op.		0,00	0,00	0,00	0,00	0,00	0,00	0,00	0,00	0,00	0,00	0,00	0,00

(1) Il s'agit des nouvelles AP ou des modifications d'AP existantes.

(2) Voir l'état I-B pour le contenu du budget de l'exercice.

(3) Crédits de la présente délibération hors RAR.

(4) Y compris les opérations pour compte de tiers.

III – VOTE DU BUDGET	III
A – SECTION D'INVESTISSEMENT – 90 OPERATIONS VENTILEES Détail par articles	A 901

CHAPITRE 901 – Formation professionnelle et apprentissage

AP (1) = 0,00

	0 Services communs	1 Formation professionnelle	2 Apprentissage	3 Formation sanitaire et sociale	TOTAL DU CHAPITRE
DEPENSES D'EQUIPEMENT					
Budget de l'exercice (2)	1 055 200,00	0,00	12 920 000,00	3 000 000,00	16 975 200,00
Restes à réaliser N-1	0,00	0,00	0,00	0,00	0,00
Propositions nouvelles du président	0,00	0,00	-5 165 000,00	0,00	-5 165 000,00
Vote de l'assemblée (3)	0,00	0,00	-5 165 000,00	0,00	-5 165 000,00
- Dans le cadre d'une AP-CP (4)	0,00	0,00	-5 165 000,00	0,00	-5 165 000,00
- Hors AP-CP (4)	0,00	0,00	0,00	0,00	0,00
Dont op. pour compte de tiers	0,00	0,00	0,00	0,00	0,00
RECETTES AFFECTEES AUX EQUIPEMENTS					
Budget de l'exercice (2)	0,00	0,00	0,00	0,00	0,00
Restes à réaliser N-1	0,00	0,00	0,00	0,00	0,00
Propositions nouvelles du président	0,00	0,00	0,00	0,00	0,00
Vote de l'assemblée (3)	0,00	0,00	0,00	0,00	0,00
Recettes affectées	0,00	0,00	0,00	0,00	0,00
Financement par le tiers de l'op.	0,00	0,00	0,00	0,00	0,00

(1) Il s'agit des nouvelles AP ou des modifications d'AP existantes.

(2) Voir l'état H-B pour le contenu du budget de l'exercice.

(3) Crédits de la présente délibération hors RAR.

(4) Y compris les opérations pour compte de tiers.

III – VOTE DU BUDGET	III
A – SECTION D'INVESTISSEMENT – 90 OPERATIONS VENTILEES Détail par articles	A 902

CHAPITRE 902 – Enseignement

AP (1) = 2 244 800,00

	0 Services communs	1 Enseignement du premier degré	2 Enseignement du second degré				3 Enseignement supérieur	7 Sécurité	8 Autres services périscolaires et annexes	TOTAL DU CHAPITRE
			21 Collèges	22 Lycées publiques	23 Lycées privés	24 Participations à des cités mixtes				
DEPENSES D'EQUIPEMENT										
Budget de l'exercice (2)	445 000,00	0,00	0,00	140 866 632,00	8 100 000,00	7 120 000,00	35 922 404,00	0,00	50 000,00	182 504 036,00
Restes à réaliser N-1	0,00	0,00	0,00	0,00	0,00	0,00	0,00	0,00	0,00	0,00
Propositions nouvelles du président	102 300,00	0,00	0,00	15 168 900,00	0,00	0,00	1 547 000,00	0,00	180 000,00	16 998 200,00
Vote de l'assemblée (3)	102 300,00	0,00	0,00	15 168 900,00	0,00	0,00	1 547 000,00	0,00	180 000,00	16 998 200,00
- Dans le cadre d'une AP-CP (4)	102 300,00	0,00	0,00	15 058 900,00	0,00	0,00	1 547 000,00	0,00	180 000,00	16 888 200,00
- Hors AP-CP (4)	0,00	0,00	0,00	110 000,00	0,00	0,00	0,00	0,00	0,00	110 000,00
Dont op. pour compte de tiers	0,00	0,00	0,00	0,00	0,00	0,00	0,00	0,00	0,00	0,00
RECETTES AFFECTEES AUX EQUIPEMENTS										
Budget de l'exercice (2)	0,00	0,00	0,00	66 800 000,00	0,00	0,00	4 825 000,00	0,00	0,00	71 625 000,00
Restes à réaliser N-1	0,00	0,00	0,00	0,00	0,00	0,00	0,00	0,00	0,00	0,00
Propositions nouvelles du président	0,00	0,00	0,00	-337 200,00	0,00	0,00	-490 000,00	0,00	0,00	-827 200,00
Vote de l'assemblée (3)	0,00	0,00	0,00	-337 200,00	0,00	0,00	-490 000,00	0,00	0,00	-827 200,00
Recettes affectées	0,00	0,00	0,00	-337 200,00	0,00	0,00	-490 000,00	0,00	0,00	-827 200,00
Financement par le tiers de l'op.	0,00	0,00	0,00	0,00	0,00	0,00	0,00	0,00	0,00	0,00

(1) Il s'agit des nouvelles AP ou des modifications d'AP existantes.

(2) Voir l'état I-B pour le contenu du budget de l'exercice.

(3) Crédits de la présente délibération hors RAR.

(4) Y compris les opérations pour compte de tiers.

III – VOTE DU BUDGET		III
A – SECTION D'INVESTISSEMENT – 90 OPERATIONS VENTILEES		A 903
Détail par articles		

CHAPITRE 903 – Culture, sports et loisirs

AP (1) = 10 700 000,00

	0 Services communs	1 Culture			2 Sports	3 Loisirs	7 Sécurité	TOTAL DU CHAPITRE
		11 Enseignement artistique	12 Activités culturelles et artistiques	13 Patrimoine (bibliothèques, musées, ...)				
DEPENSES D'EQUIPEMENT								
Budget de l'exercice (2)	115 000,00	0,00	5 205 980,00	7 789 815,00	3 537 000,00	0,00	0,00	16 647 795,00
Restes à réaliser N-1	0,00	0,00	0,00	0,00	0,00	0,00	0,00	0,00
Propositions nouvelles du président	0,00	0,00	0,00	0,00	73 800,00	0,00	0,00	73 800,00
Vote de l'assemblée (3)	0,00	0,00	0,00	0,00	73 800,00	0,00	0,00	73 800,00
- Dans le cadre d'une AP-CP (4)	0,00	0,00	0,00	0,00	73 800,00	0,00	0,00	73 800,00
- Hors AP-CP (4)	0,00	0,00	0,00	0,00	0,00	0,00	0,00	0,00
Dont op. pour compte de tiers	0,00	0,00	0,00	0,00	0,00	0,00	0,00	0,00
RECETTES AFFECTEES AUX EQUIPEMENTS								
Budget de l'exercice (2)	0,00	0,00	850 000,00	0,00	0,00	0,00	0,00	850 000,00
Restes à réaliser N-1	0,00	0,00	0,00	0,00	0,00	0,00	0,00	0,00
Propositions nouvelles du président	0,00	0,00	0,00	0,00	0,00	0,00	0,00	0,00
Vote de l'assemblée (3)	0,00	0,00	0,00	0,00	0,00	0,00	0,00	0,00
Recettes affectées	0,00	0,00	0,00	0,00	0,00	0,00	0,00	0,00
Financement par le tiers de l'op.	0,00	0,00	0,00	0,00	0,00	0,00	0,00	0,00

(1) Il s'agit des nouvelles AP ou des modifications d'AP existantes.

(2) Voir l'état H-B pour le contenu du budget de l'exercice.

(3) Crédits de la présente délibération hors RAR.

(4) Y compris les opérations pour compte de tiers.

III – VOTE DU BUDGET	III
A – SECTION D'INVESTISSEMENT – 90 OPERATIONS VENTILEES Détail par articles	A 904

CHAPITRE 904 – Santé et action sociale

AP (1) = 0,00

	0 Services communs	1 Santé	2 Action sociale	7 Sécurité alimentaire	TOTAL DU CHAPITRE
DEPENSES D'EQUIPEMENT					
Budget de l'exercice (2)	0,00	1 000 000,00	0,00	0,00	1 000 000,00
Restes à réaliser N-1	0,00	0,00	0,00	0,00	0,00
Propositions nouvelles du président	0,00	0,00	0,00	0,00	0,00
Vote de l'assemblée (3)	0,00	0,00	0,00	0,00	0,00
- Dans le cadre d'une AP-CP (4)	0,00	0,00	0,00	0,00	0,00
- Hors AP-CP (4)	0,00	0,00	0,00	0,00	0,00
Dont op. pour compte de tiers	0,00	0,00	0,00	0,00	0,00
RECETTES AFFECTEES AUX EQUIPEMENTS					
Budget de l'exercice (2)	0,00	0,00	0,00	0,00	0,00
Restes à réaliser N-1	0,00	0,00	0,00	0,00	0,00
Propositions nouvelles du président	0,00	0,00	0,00	0,00	0,00
Vote de l'assemblée (3)	0,00	0,00	0,00	0,00	0,00
Recettes affectées	0,00	0,00	0,00	0,00	0,00
Financement par le tiers de l'op.	0,00	0,00	0,00	0,00	0,00

(1) Il s'agit des nouvelles AP ou des modifications d'AP existantes.

(2) Voir l'état I-B pour le contenu du budget de l'exercice.

(3) Crédits de la présente délibération hors RAR.

(4) Y compris les opérations pour compte de tiers.

III – VOTE DU BUDGET	III
A – SECTION D'INVESTISSEMENT – 90 OPERATIONS VENTILEES Détail par articles	A 905

CHAPITRE 905 – Aménagement des territoires

AP (1) = 2 316 437,00

	0	1	2	3	4	5	6	7	8	TOTAL DU CHAPITRE
	Services communs	Politique de la ville	Agglomérations et villes moyennes	Espace rural, autres espaces de développ	Habitat - (Logement)	Actions en faveur du littoral	Technologies informat° et communicat°	Sécurité	Autres actions	
DEPENSES D'EQUIPEMENT										
Budget de l'exercice (2)	90 000,00	3 800 000,00	3 200 000,00	22 930 000,00	0,00	0,00	55 560 000,00	0,00	28 200,00	85 608 200,00
Restes à réaliser N-1	0,00	0,00	0,00	0,00	0,00	0,00	0,00	0,00	0,00	0,00
Propositions nouvelles du président	0,00	0,00	0,00	405 000,00	0,00	0,00	0,00	0,00	0,00	405 000,00
Vote de l'assemblée (3)	0,00	0,00	0,00	405 000,00	0,00	0,00	0,00	0,00	0,00	405 000,00
- Dans le cadre d'une AP-CP (4)	0,00	0,00	0,00	405 000,00	0,00	0,00	0,00	0,00	0,00	405 000,00
- Hors AP-CP (4)	0,00	0,00	0,00	0,00	0,00	0,00	0,00	0,00	0,00	0,00
Dont op. pour compte de tiers	0,00	0,00	0,00	0,00	0,00	0,00	0,00	0,00	0,00	0,00
RECETTES AFFECTEES AUX EQUIPEMENTS										
Budget de l'exercice (2)	0,00	0,00	0,00	0,00	0,00	0,00	25 160 000,00	0,00	0,00	25 160 000,00
Restes à réaliser N-1	0,00	0,00	0,00	0,00	0,00	0,00	0,00	0,00	0,00	0,00
Propositions nouvelles du président	0,00	0,00	0,00	0,00	0,00	0,00	-12 300 000,00	0,00	0,00	-12 300 000,00
Vote de l'assemblée (3)	0,00	0,00	0,00	0,00	0,00	0,00	-12 300 000,00	0,00	0,00	-12 300 000,00
Recettes affectées	0,00	0,00	0,00	0,00	0,00	0,00	-12 300 000,00	0,00	0,00	-12 300 000,00
Financement par le tiers de l'op.	0,00	0,00	0,00	0,00	0,00	0,00	0,00	0,00	0,00	0,00

(1) Il s'agit des nouvelles AP ou des modifications d'AP existantes.

(2) Voir l'état I-B pour le contenu du budget de l'exercice.

(3) Crédits de la présente délibération hors RAR.

(4) Y compris les opérations pour compte de tiers.

III – VOTE DU BUDGET		III
A – SECTION D'INVESTISSEMENT – 90 OPERATIONS VENTILEES		A 906
Détail par articles		

CHAPITRE 906 – Gestion des fonds européens

AP (1) = 1 468,00

	1 FSE	2 FEDER	3 Autres		TOTAL DU CHAPITRE
			30 FEADER	31 FEAMP	
DEPENSES D'EQUIPEMENT					
Budget de l'exercice (2)	0,00	55 291 138,00	0,00	0,00	55 291 138,00
Restes à réaliser N-1	0,00	0,00	0,00	0,00	0,00
Propositions nouvelles du président	0,00	1 200 000,00	61 427 750,03	0,00	62 627 750,03
Vote de l'assemblée (3)	0,00	1 200 000,00	61 427 750,03	0,00	62 627 750,03
- Dans le cadre d'une AP-CP (4)	0,00	1 200 000,00	0,00	0,00	1 200 000,00
- Hors AP-CP (4)	0,00	0,00	61 427 750,03	0,00	61 427 750,03
Dont op. pour compte de tiers	0,00	0,00	0,00	0,00	0,00
RECETTES AFFECTEES AUX EQUIPEMENTS					
Budget de l'exercice (2)	0,00	55 291 138,00	0,00	0,00	55 291 138,00
Restes à réaliser N-1	0,00	0,00	0,00	0,00	0,00
Propositions nouvelles du président	0,00	1 200 000,00	61 427 750,03	0,00	62 627 750,03
Vote de l'assemblée (3)	0,00	1 200 000,00	61 427 750,03	0,00	62 627 750,03
Recettes affectées	0,00	1 200 000,00	61 427 750,03	0,00	62 627 750,03
Financement par le tiers de l'op.	0,00	0,00	0,00	0,00	0,00

(1) Il s'agit des nouvelles AP ou des modifications d'AP existantes.

(2) Voir l'état I-B pour le contenu du budget de l'exercice.

(3) Crédits de la présente délibération hors RAR.

(4) Y compris les opérations pour compte de tiers.

III – VOTE DU BUDGET	III
A – SECTION D'INVESTISSEMENT – 90 OPERATIONS VENTILEES	A 907
Détail par articles	

CHAPITRE 907 – Environnement

AP (1) = 5 206 400,00

	0	1	2	3	4	5	6	7	8	TOTAL DU CHAPITRE
	Services communs	Actions transversales	Actions en matière des déchets	Politique de l'air	Politique de l'eau	Politique de l'énergie	Patrimoine naturel	Environnement infrastructures transport	Autres actions	
DEPENSES D'EQUIPEMENT										
Budget de l'exercice (2)	20 000,00	0,00	300 000,00	0,00	6 300 000,00	15 700 000,00	1 690 000,00	0,00	0,00	24 010 000,00
Restes à réaliser N-1	0,00	0,00	0,00	0,00	0,00	0,00	0,00	0,00	0,00	0,00
Propositions nouvelles du président	0,00	230 000,00	0,00	0,00	0,00	1 919 000,00	270 000,00	0,00	0,00	2 419 000,00
Vote de l'assemblée (3)	0,00	230 000,00	0,00	0,00	0,00	1 919 000,00	270 000,00	0,00	0,00	2 419 000,00
- Dans le cadre d'une AP-CP (4)	0,00	230 000,00	0,00	0,00	0,00	1 919 000,00	270 000,00	0,00	0,00	2 419 000,00
- Hors AP-CP (4)	0,00	0,00	0,00	0,00	0,00	0,00	0,00	0,00	0,00	0,00
Dont op. pour compte de tiers	0,00	0,00	0,00	0,00	0,00	0,00	0,00	0,00	0,00	0,00
RECETTES AFFECTEES AUX EQUIPEMENTS										
Budget de l'exercice (2)	0,00	0,00	0,00	0,00	605 000,00	700 000,00	0,00	0,00	0,00	1 305 000,00
Restes à réaliser N-1	0,00	0,00	0,00	0,00	0,00	0,00	0,00	0,00	0,00	0,00
Propositions nouvelles du président	0,00	0,00	0,00	0,00	0,00	-310 000,00	0,00	0,00	0,00	-310 000,00
Vote de l'assemblée (3)	0,00	0,00	0,00	0,00	0,00	-310 000,00	0,00	0,00	0,00	-310 000,00
Recettes affectées	0,00	0,00	0,00	0,00	0,00	-310 000,00	0,00	0,00	0,00	-310 000,00
Financement par le tiers de l'op.	0,00	0,00	0,00	0,00	0,00	0,00	0,00	0,00	0,00	0,00

(1) Il s'agit des nouvelles AP ou des modifications d'AP existantes.

(2) Voir l'état I-B pour le contenu du budget de l'exercice.

(3) Crédits de la présente délibération hors RAR.

(4) Y compris les opérations pour compte de tiers.

III – VOTE DU BUDGET	III
A – SECTION D'INVESTISSEMENT – 90 OPERATIONS VENTILEES Détail par articles	A 908

CHAPITRE 908 – Transports AP (1) = 153 516 000,00

	1 Transports en commun de voyageurs							18 Autres transports en commun
	0 Services communs	10 Services communs	11 Transport ferroviaire régional de voyage	12 Gares et autres infrastructures ferrov.	13 Transports scolaires	14 Transports interurbains	15 Transports mixtes	
DEPENSES D'EQUIPEMENT								
Budget de l'exercice (2)	0,00	2 956 000,00	80 387 000,00	53 355 000,00	0,00	0,00	910 938,00	800 000,00
Restes à réaliser N-1	0,00	0,00	0,00	0,00	0,00	0,00	0,00	0,00
Propositions nouvelles du président	0,00	0,00	884 000,00	-816 000,00	0,00	50 000,00	49 200,00	0,00
Vote de l'assemblée (3)	0,00	0,00	884 000,00	-816 000,00	0,00	50 000,00	49 200,00	0,00
- Dans le cadre d'une AP-CP (4)	0,00	0,00	884 000,00	-816 000,00	0,00	50 000,00	49 200,00	0,00
- Hors AP-CP (4)	0,00	0,00	0,00	0,00	0,00	0,00	0,00	0,00
Dont op. pour compte de tiers	0,00	0,00	0,00	0,00	0,00	0,00	0,00	0,00

RECETTES AFFECTEES AUX EQUIPEMENTS								
	0,00	0,00	0,00	1 728 500,00	0,00	0,00	0,00	0,00
Budget de l'exercice (2)	0,00	0,00	0,00	1 728 500,00	0,00	0,00	0,00	0,00
Restes à réaliser N-1	0,00	0,00	0,00	0,00	0,00	0,00	0,00	0,00
Propositions nouvelles du président	0,00	600 000,00	1 019 815,00	0,00	0,00	0,00	0,00	0,00
Vote de l'assemblée (3)	0,00	600 000,00	1 019 815,00	0,00	0,00	0,00	0,00	0,00
Recettes affectées	0,00	600 000,00	1 019 815,00	0,00	0,00	0,00	0,00	0,00
Financement par le tiers de l'op.	0,00	0,00	0,00	0,00	0,00	0,00	0,00	0,00

III – VOTE DU BUDGET	III
A – SECTION D'INVESTISSEMENT – 90 OPERATIONS VENTILEES Detail par articles	A 908

CHAPITRE 908 – Transports (suite 1)

	2					7
	Routes et voiries					
	21	22	23	24	25	28
	Voirie nationale	Voirie régionale	Voirie départementale	Voirie communale	Sécurité routière	Autres liaisons
DEPENSES D'EQUIPEMENT						
Budget de l'exercice (2)	10 400 000,00	0,00	0,00	0,00	0,00	0,00
Restes à réaliser N-1	0,00	0,00	0,00	0,00	0,00	0,00
Propositions nouvelles du président	-10 000,00	0,00	0,00	0,00	0,00	0,00
Vote de l'assemblée (3)	-10 000,00	0,00	0,00	0,00	0,00	0,00
- Dans le cadre d'une AP-CP (4)	-10 000,00	0,00	0,00	0,00	0,00	0,00
- Hors AP-CP (4)	0,00	0,00	0,00	0,00	0,00	0,00
Dont op. pour compte de tiers	0,00	0,00	0,00	0,00	0,00	0,00

RECETTES AFFECTEES AUX EQUIPEMENTS

Budget de l'exercice (2)	0,00	0,00	0,00	0,00	0,00	0,00
Restes à réaliser N-1	0,00	0,00	0,00	0,00	0,00	0,00
Propositions nouvelles du président	0,00	0,00	0,00	0,00	0,00	0,00
Vote de l'assemblée (3)	0,00	0,00	0,00	0,00	0,00	0,00
Recettes affectées	0,00	0,00	0,00	0,00	0,00	0,00
Financement par le tiers de l'op.	0,00	0,00	0,00	0,00	0,00	0,00

III – VOTE DU BUDGET	III
A – SECTION D'INVESTISSEMENT – 90 OPERATIONS VENTILEES Détail par articles	A 908

CHAPITRE 908 – Transports (suite 2)

	8 Autres transports							TOTAL DU CHAPITRE
	81 Transports aériens	82 Transports maritimes	83 Transports fluviaux	84 Transports ferroviaires de marchandises	85 Liaisons multimodales	86 Infrastructures portuaires et aéroport.	88 Autres	
DEPENSES D'EQUIPEMENT								
Budget de l'exercice (2)	0,00	0,00	1 910 000,00	0,00	0,00	3 619 000,00	0,00	154 337 938,00
Restes à réaliser N-1	0,00	0,00	0,00	0,00	0,00	0,00	0,00	0,00
Propositions nouvelles du président	0,00	0,00	0,00	0,00	0,00	150 000,00	0,00	307 200,00
Vote de l'assemblée (3)	0,00	0,00	0,00	0,00	0,00	150 000,00	0,00	307 200,00
- Dans le cadre d'une AP-CP (4)	0,00	0,00	0,00	0,00	0,00	150 000,00	0,00	307 200,00
- Hors AP-CP (4)	0,00	0,00	0,00	0,00	0,00	0,00	0,00	0,00
Dont op. pour compte de tiers	0,00	0,00	0,00	0,00	0,00	0,00	0,00	0,00
RECETTES AFFECTEES AUX EQUIPEMENTS								
Budget de l'exercice (2)	0,00	0,00	0,00	0,00	0,00	0,00	0,00	1 728 500,00
Restes à réaliser N-1	0,00	0,00	0,00	0,00	0,00	0,00	0,00	0,00
Propositions nouvelles du président	0,00	0,00	0,00	0,00	0,00	0,00	0,00	1 619 815,00
Vote de l'assemblée (3)	0,00	0,00	0,00	0,00	0,00	0,00	0,00	1 619 815,00
Recettes affectées	0,00	0,00	0,00	0,00	0,00	0,00	0,00	1 619 815,00
Financement par le tiers de l'op.	0,00	0,00	0,00	0,00	0,00	0,00	0,00	0,00

(1) Il s'agit des nouvelles AP ou des modifications d'AP existantes.

(2) Voir l'état I-B pour le contenu du budget de l'exercice.

(3) Crédits de la présente délibération hors RAR.

(4) Y compris les opérations pour compte de tiers.

III – VOTE DU BUDGET	III
A – SECTION D'INVESTISSEMENT – 90 OPERATIONS VENTILEES	A 909
Détail par articles	

CHAPITRE 909 – Action économique AP (1) = 45 017 500,00

	0	1	2	3	4	5	TOTAL DU CHAPITRE
	Services communs	Interventions économiques transversales	Recherche et innovation	Agriculture, pêche, agro-industrie	Industrie, artisanat, commerce et autres	Tourisme et thermalisme	
DEPENSES D'EQUIPEMENT							
Budget de l'exercice (2)	140 000,00	13 507 000,00	35 268 981,00	14 193 650,00	40 229 846,00	11 200 000,00	114 539 477,00
Restes à réaliser N-1	0,00	0,00	0,00	0,00	0,00	0,00	0,00
Propositions nouvelles du président	0,00	378 102,00	229 000,00	3 520 000,00	1 172 000,00	0,00	5 299 102,00
Vote de l'assemblée (3)	0,00	378 102,00	229 000,00	3 520 000,00	1 172 000,00	0,00	5 299 102,00
- Dans le cadre d'une AP-CP (4)	0,00	378 102,00	229 000,00	3 520 000,00	1 172 000,00	0,00	5 299 102,00
- Hors AP-CP (4)	0,00	0,00	0,00	0,00	0,00	0,00	0,00
Dont op. pour compte de tiers	0,00	0,00	0,00	0,00	0,00	0,00	0,00

RECETTES AFFECTEES AUX EQUIPEMENTS

Budget de l'exercice (2)	0,00	0,00	605 500,00	0,00	4 077 000,00	0,00	4 682 500,00
Restes à réaliser N-1	0,00	0,00	0,00	0,00	0,00	0,00	0,00
Propositions nouvelles du président	0,00	0,00	0,00	0,00	0,00	283 929,00	283 929,00
Vote de l'assemblée (3)	0,00	0,00	0,00	0,00	0,00	283 929,00	283 929,00
Recettes affectées	0,00	0,00	0,00	0,00	0,00	233 929,00	233 929,00
Financement par le tiers de l'op.	0,00	0,00	0,00	0,00	0,00	50 000,00	50 000,00

(1) Il s'agit des nouvelles AP ou des modifications d'AP existantes.

(2) Voir l'état H-B pour le contenu du budget de l'exercice.

(3) Crédits de la présente délibération hors RAR.

(4) Y compris les opérations pour compte de tiers.

III – VOTE DU BUDGET	III
A – SECTION D'INVESTISSEMENT – 92 OPERATIONS NON VENTILEES Détail par articles	A 921

CHAPITRE 921 – Taxes non affectées

Article / compte par nature (1)	Libellé	Budget de l'exercice (2) I	RAR N-1 (3) II	Propositions nouvelles du président	Vote de l'assemblée (4) III	TOTAL IV = I + II + III
DEPENSES		0,00	0,00	0,00	0,00	0,00
RECETTES		0,00	0,00	0,00	0,00	0,00

(1) Détailler les articles utilisés conformément au plan de comptes.

(2) Le contenu de la colonne Budget de l'exercice est défini dans l'état I-B.

(3) La colonne RAR n'est à renseigner qu'en l'absence de reprise anticipée du résultat lors du vote du budget primitif.

(4) Il s'agit des nouveaux crédits votés lors de la présente délibération, hors RAR.

III – VOTE DU BUDGET	III
A – SECTION D'INVESTISSEMENT – 92 OPERATIONS NON VENTILEES	A 922
Détail par articles	

CHAPITRE 922 – Dotations et participations

Article / compte par nature (1)	Libellé	Budget de l'exercice (2) I	RAR N-1 (3) II	Propositions nouvelles du président	Vote de l'assemblée (4) III	TOTAL IV = I + II + III
	DEPENSES (5)	2 792 826,00	0,00	0,00	0,00	2 792 826,00
103	Plan de relance FCTVA	2 792 826,00	0,00	0,00	0,00	2 792 826,00
	RECETTES	31 659 000,00	0,00	436 207 631,18	436 207 631,18	467 866 631,18
10222	FCTVA	31 659 000,00	0,00	0,00	0,00	31 659 000,00
1068	Excédents de fonctionnement capitalisés	0,00	0,00	436 207 631,18	436 207 631,18	436 207 631,18

(1) Détailler les articles utilisés conformément au plan de comptes.

(2) Le contenu de la colonne Budget de l'exercice est défini dans l'état I-B.

(3) La colonne RAR n'est à renseigner qu'en l'absence de reprise anticipée du résultat lors du vote du budget primitif.

(4) Il s'agit des nouveaux crédits votés lors de la présente délibération, hors RAR.

(5) Reversement de dotations (trop perçu).

III – VOTE DU BUDGET	III
A – SECTION D'INVESTISSEMENT – 92 OPERATIONS NON VENTILEES	A 923
Détail par articles	

CHAPITRE 923 – Dettes et autres opérations financières

Article / compte par nature (1)	Libellé	Budget de l'exercice (2) I	RAR N-1 (3) II	Propositions nouvelles du président	Vote de l'assemblée (4) III	TOTAL IV = I + II + III
	DEPENSES	185 500 000,00	0,00	300 000,00	300 000,00	185 800 000,00
16311	Emprunt obligataire remboursable in fine	32 470 000,00	0,00	0,00	0,00	32 470 000,00
1641	Emprunts en euros	132 111 000,00	0,00	300 000,00	300 000,00	132 411 000,00
1643	Emprunts en devises	1 669 000,00	0,00	0,00	0,00	1 669 000,00
16441	Opérat° afférentes à l'emprunt	7 250 000,00	0,00	0,00	0,00	7 250 000,00
16449	Opérat° de tirage sur ligne trésorerie	12 000 000,00	0,00	0,00	0,00	12 000 000,00
	RECETTES	354 946 525,00	0,00	-41 361 056,51	-41 361 056,51	313 585 468,49
1641	Emprunts en euros	342 946 525,00	0,00	-41 361 056,51	-41 361 056,51	301 585 468,49
16449	Opérat° de tirage sur ligne trésorerie	12 000 000,00	0,00	0,00	0,00	12 000 000,00

(1) Détailler les articles utilisés conformément au plan de comptes.

(2) Le contenu de la colonne Budget de l'exercice est défini dans l'état I-B.

(3) La colonne RAR n'est à renseigner qu'en l'absence de reprise anticipée du résultat lors du vote du budget primitif.

(4) Il s'agit des nouveaux crédits votés lors de la présente délibération, hors RAR.

III – VOTE DU BUDGET	III
A – SECTION D'INVESTISSEMENT – 92 OPERATIONS NON VENTILEES	A 925
Détail par articles	

CHAPITRE 925 – Opérations patrimoniales

Article / compte par nature (1)	Libellé	Budget de l'exercice (2)	Propositions nouvelles du président	Vote de l'assemblée
	DEPENSES (3)	167 594 000,00	0,00	0,00
2031	Frais d'études	22 000,00	0,00	0,00
2033	Frais d'insertion	1 000,00	0,00	0,00
20421	Privé : Bien mobilier, matériel	4 000 000,00	0,00	0,00
2051	Concessions, droits similaires	40 000,00	0,00	0,00
2128	Autres agencements et aménagts	20 000,00	0,00	0,00
21312	Bâtiments scolaires	13 020 000,00	0,00	0,00
21572	Matériel technique scolaire	50 000,00	0,00	0,00
21578	Autre matériel technique	20 000,00	0,00	0,00
2158	Autres inst., matériel, outill. techniques	30 000,00	0,00	0,00
21828	Autres matériels de transport	270 000,00	0,00	0,00
21831	Matériel informatique scolaire	30 000,00	0,00	0,00
21838	Autre matériel informatique	30 000,00	0,00	0,00
21841	Matériel de bureau et mobilier scolaires	30 000,00	0,00	0,00
21848	Autres matériels de bureau et mobiliers	30 000,00	0,00	0,00
2188	Autres immobilisations corporelles	1 000,00	0,00	0,00
238	Avances commandés immo corporelles	150 000 000,00	0,00	0,00
	RECETTES (3)	167 594 000,00	0,00	0,00
2031	Frais d'études	11 840 000,00	0,00	0,00
2033	Frais d'insertion	200 000,00	0,00	0,00
21312	Bâtiments scolaires	2 000 000,00	0,00	0,00
21578	Autre matériel technique	554 000,00	0,00	0,00
217312	Bâtiments scolaires (mise à dispo)	1 000 000,00	0,00	0,00
238	Avances commandés immo corporelles	150 000 000,00	0,00	0,00
2745	Avances remboursables	2 000 000,00	0,00	0,00

(1) Détailler les articles utilisés conformément au plan de comptes.

(2) Le contenu de la colonne Budget de l'exercice est défini dans l'état I-B.

(3) Les dépenses du chapitre sont égales aux recettes.

III – VOTE DU BUDGET		III
A – SECTION D'INVESTISSEMENT – 92 OPERATIONS NON VENTILEES		A 926
Détail par articles		

CHAPITRE 926 – Transferts entre les sections

Article / compte par nature (1)	Libellé	Budget de l'exercice (2)	Propositions nouvelles du président	Vote de l'assemblée
	DEPENSES DE L'EXERCICE (3)	381 725 000,00	0,00	0,00
	Reprises sur autofinancement	380 725 000,00	0,00	0,00
13911	Sub. transf. cpte résult. Etat, établist	930 000,00	0,00	0,00
13913	Sub. transf. cpte résult. Départements	1 120 000,00	0,00	0,00
13914	Sub. transf. cpte résult. Communes	115 000,00	0,00	0,00
13915	Sub. transf. cpte résult. Groupements	1 100 000,00	0,00	0,00
13916	Sub. transf. cpte résult. Autres EPL	45 000,00	0,00	0,00
139172	Sub. transf. cpte résult. FEDER	6 850 000,00	0,00	0,00
139178	Autres fonds européens	5 200 000,00	0,00	0,00
13918	Autres subventions d'équipement	715 000,00	0,00	0,00
13932	Dotation régionale d'équipement scolaire	54 650 000,00	0,00	0,00
198	Neutralisation des amortissements	310 000 000,00	0,00	0,00
	Charges transférées	1 000 000,00	0,00	0,00
21312	Bâtiments scolaires	500 000,00	0,00	0,00
217312	Bâtiments scolaires (mise à dispo)	500 000,00	0,00	0,00
	RECETTES DE L'EXERCICE (4)	414 949 459,00	0,00	0,00
	Amortissement des immobilisations	414 949 459,00	0,00	0,00
28031	Frais d'études	1 960 000,00	0,00	0,00
28032	Frais de recherche et de développement	10 000,00	0,00	0,00
28033	Frais d'insertion	22 000,00	0,00	0,00
2804111	Subv. Etat : Bien mobilier, matériel	795 000,00	0,00	0,00
2804112	Subv. Etat : Bâtiments, installations	13 975 212,00	0,00	0,00
2804113	Subv. Etat : Projet infrastructure	2 895 416,00	0,00	0,00
2804121	Subv. Régions : Bien mobilier, matériel	2 000 000,00	0,00	0,00
2804122	Subv. Régions : Bâtiments, installations	16 000,00	0,00	0,00
2804131	Subv. Dpt : Bien mobilier, matériel	309 865,00	0,00	0,00
2804132	Subv. Dpt : Bâtiments, installations	10 640 183,00	0,00	0,00
2804133	Subv. Dpt : Projet infrastructure	190 000,00	0,00	0,00
2804141	Subv. Cne : Bien mobilier, matériel	6 825 565,00	0,00	0,00
2804142	Subv. Cne : Bâtiments, installations	90 259 124,00	0,00	0,00
2804151	Subv. Grpt : Bien mobilier, matériel	1 280 651,00	0,00	0,00

Article / compte par nature (1)	Libellé	Budget de l'exercice (2)	Propositions nouvelles du président	Vote de l'assemblée
2804152	Subv. Grpt : Bâtiments, installations	6 528 199,00	0,00	0,00
2804161	Subv. SPIC : Bien mobilier, matériel	1 450 240,00	0,00	0,00
2804162	Subv. SPIC : Bâtiments, installations	2 480 798,00	0,00	0,00
28041711	Subv. SNCF : Bien mobilier, matériel	37 550 000,00	0,00	0,00
28041712	Subv. SNCF : Bâtiments, installations	8 085 543,00	0,00	0,00
28041713	Subv. SNCF : Projet infrastructure	17 469 918,00	0,00	0,00
28041721	Subv. RFF : Bien mobilier, matériel	1 290 000,00	0,00	0,00
28041722	Subv. RFF : Bâtiments, installations	23 491 913,00	0,00	0,00
28041723	Subv. RFF : Projet infrastructure	12 613 625,00	0,00	0,00
2804181	Autres org pub - Biens mob, mat, études	12 415 082,00	0,00	0,00
2804182	Autres org pub - Bâtiments et installat°	22 949 242,00	0,00	0,00
280421	Privé : Bien mobilier, matériel	48 296 258,00	0,00	0,00
280422	Privé : Bâtiments, installations	11 775 492,00	0,00	0,00
280431	Subv. Scol : Bien mobilier, matériel	10 699 020,00	0,00	0,00
280432	Subv. Scol : Bâtiments, installations	8 692 288,00	0,00	0,00
2804411	Sub nat org pub - Biens mob, mat, études	50 000,00	0,00	0,00
2804412	Sub nat org pub - Bâtiments, installat°	2 483 289,00	0,00	0,00
2804421	Sub nat privé - Biens mob, mat, études	1 000,00	0,00	0,00
28045	Subv. d'équipement versées aux tiers	1 477 794,00	0,00	0,00
28051	Concessions, droits similaires, brevets,..	3 740 303,00	0,00	0,00
28121	Plantations d'arbres et d'arbustes	2 000,00	0,00	0,00
28128	Autres aménagements de terrains	540 808,00	0,00	0,00
281311	Bâtiments administratifs	2 721 125,00	0,00	0,00
281312	Bâtiments scolaires	14 816 544,00	0,00	0,00
281314	Bâtiments culturels et sportifs	880 000,00	0,00	0,00
281318	Autres bâtiments publics	415 000,00	0,00	0,00
281351	Bâtiments publics	42 759,00	0,00	0,00
28151	Réseaux de voirie	20 000,00	0,00	0,00
28152	Installations de voirie	10 000,00	0,00	0,00
28153	Réseaux divers	90 000,00	0,00	0,00
28154	Voies navigables	2 000,00	0,00	0,00
281572	Matériel technique scolaire	2 350 000,00	0,00	0,00
281578	Autre matériel technique	667 850,00	0,00	0,00
28158	Autres inst..matériel,outil. techniques	15 000,00	0,00	0,00
2817312	Bâtiments scolaires (m. à dispo)	13 860 000,00	0,00	0,00
281735	Installations générales (m. à dispo)	5 000,00	0,00	0,00
28181	Installations générales, aménagt divers	93 198,00	0,00	0,00
281828	Autres matériels de transport	610 576,00	0,00	0,00

Article / compte par nature (1)	Libellé	Budget de l'exercice (2)	Propositions nouvelles du président	Vote de l'assemblée
281831	Matériel informatique scolaire	6 942 595,00	0,00	0,00
281838	Autre matériel informatique	658 823,00	0,00	0,00
281841	Matériel de bureau et mobilier scolaires	3 283 676,00	0,00	0,00
281848	Autres matériels de bureau et mobiliers	868 591,00	0,00	0,00
28185	Matériel de téléphonie	335 000,00	0,00	0,00
28188	Autres immo. corporelles	999 894,00	0,00	0,00
	Autres	0,00	0,00	0,00

(1) Détailler les articles utilisés conformément au plan de comptes.

(2) Le contenu de la colonne Budget de l'exercice est défini dans l'état I-B.

(3) Egales aux recettes du chapitre 946 en fonctionnement.

(4) Egales aux dépenses du chapitre 946 en fonctionnement.

III – VOTE DU BUDGET		III
A – SECTION D'INVESTISSEMENT		
95 CHAPITRES DE PREVISIONS SANS REALISATION		
		A.950 A 951 A 954

DEPENSES

950	Dépenses imprévues	
	Pour mémoire budget AP précédent	16 500 000,00
	Vote de l'assemblée sur les AP	0,00

RECETTES

951	<i>Virements de la section de fonctionnement</i>	
	Budget de l'exercice (1)	276 714 283,00
	Vote de l'assemblée	74 320 394,51

(1) Le contenu de la colonne Budget de l'exercice est défini dans l'état I-B.

RECETTES

954	Produits des cessions d'immobilisations	
	Propositions nouvelles du président	0,00
	Budget de l'exercice (1)	436 000,00
	Vote de l'assemblée (3)	0,00

(1) Le contenu de la colonne Budget de l'exercice est défini dans l'état I-B.

(2) La colonne RAR n'est à renseigner qu'en l'absence de reprise anticipée du résultat lors du vote du budget primitif.

(3) Il s'agit des nouveaux crédits votés lors de la présente délibération, hors RAR.

III – VOTE DU BUDGET										III
B – SECTION DE FONCTIONNEMENT – VUE D'ENSEMBLE – DEPENSES										B

Chap.	Libellés	Budget de l'exercice (1)	Restes à réaliser N-1 (2)	Vote de l'assemblée sur les AE lors de la séance budgétaire	Propositions nouvelles du président	Vote de l'assemblée délibérante (3)	Pour information, dépenses gérées dans le cadre d'une AE	Pour information, dépenses gérées hors AE	TOTAL
		I	II			III			IV = I + II + III
93	Services ventilés	1 863 555 013,00	0,00	102 008 643,00	54 434 541,00	54 434 541,00	53 978 141,00	456 400,00	1 917 989 554,00
930	Services généraux	133 431 805,00	0,00	0,00	838 458,00	838 458,00	382 058,00	456 400,00	134 270 263,00
931	Formation pro. et apprentissage	439 281 422,00	0,00	62 712 504,00	31 381 000,00	31 381 000,00	31 381 000,00	0,00	470 662 422,00
932	Enseignement	366 043 607,00	0,00	1 148 800,00	1 346 470,97	1 346 470,97	1 346 470,97	0,00	367 390 077,97
933	Culture, sports et loisirs	55 944 183,00	0,00	3 390 000,00	265 384,00	265 384,00	265 384,00	0,00	56 209 567,00
934	Santé et action sociale	958 000,00	0,00	0,00	-9 454,97	-9 454,97	-9 454,97	0,00	948 545,03
935	Aménagement des territoires	9 125 466,00	0,00	410 000,00	2 490 000,00	2 490 000,00	2 490 000,00	0,00	11 615 466,00
936	Gestion des fonds européens	43 275 407,00	0,00	0,00	-1 200 000,00	-1 200 000,00	-1 200 000,00	0,00	42 075 407,00
937	Environnement	14 800 302,00	0,00	30 276,00	590 250,00	590 250,00	590 250,00	0,00	15 390 552,00
938	Transports	717 388 894,00	0,00	15 873 400,00	15 623 034,00	15 623 034,00	15 623 034,00	0,00	733 011 928,00
939	Action économique	83 305 927,00	0,00	18 443 663,00	3 109 399,00	3 109 399,00	3 109 399,00	0,00	86 415 326,00
94	Services communs non ventilés	557 137 676,00	0,00		0,00	0,00		0,00	557 137 676,00
940	Impositions directes	80 881 998,00	0,00		0,00	0,00		0,00	80 881 998,00
941	Autres impôts et taxes	0,00	0,00		0,00	0,00		0,00	0,00
942	Dotations et participations	0,00	0,00		0,00	0,00		0,00	0,00
943	Opérations financières	58 650 000,00	0,00		0,00	0,00		0,00	58 650 000,00
944	Frais de fonctionnements groupes d'élus	2 206 219,00	0,00		0,00	0,00		0,00	2 206 219,00
945	Provisions et autres opérations mixtes	450 000,00			0,00	0,00		0,00	450 000,00
946	Transferts entre les sections	414 949 459,00			0,00	0,00		0,00	414 949 459,00
947	Transferts dans section fonctionnement	0,00			0,00	0,00		0,00	0,00
95	Chapitre de prévision sans réalisation	276 714 283,00		0,00	74 320 394,51	74 320 394,51		74 320 394,51	351 034 677,51
952	Dépenses imprévues			0,00					
953	Virement à la section d'investissement	276 714 283,00			74 320 394,51	74 320 394,51		74 320 394,51	351 034 677,51
TOTAL des groupes fonctionnels		2 697 406 972,00	0,00	102 008 643,00	128 754 935,51	128 754 935,51	53 978 141,00	74 776 794,51	2 826 161 907,51

Chap.	Libellés	Budget de l'exercice (1)	Restes à réaliser N-1 (2)	Vote de l'assemblée sur les AE lors de la séance budgétaire	Propositions nouvelles du président	Vote de l'assemblée délibérante (3)	Pour information, dépenses gérées dans le cadre d'une AE	Pour information, dépenses gérées hors AE	TOTAL
		I	II			III			IV = I + II + III
002 RESULTAT ANTERIEUR REPORTE (4)									0,00
TOTAL									2 826 161 907,51

(1) Le contenu de la colonne Budget de l'exercice est défini dans l'état I-B.

(2) La colonne RAR n'est à renseigner qu'en l'absence de reprise anticipée du résultat lors du vote du budget primitif.

(3) Il s'agit des nouveaux crédits votés lors de la présente délibération, hors RAR.

(4) Le résultat est le résultat constaté de l'exercice précédent qui fait l'objet d'un report et non d'un vote de l'assemblée.

III – VOTE DU BUDGET

B – SECTION DE FONCTIONNEMENT – VUE D'ENSEMBLE – RECETTES

Chap.	Libellés	Budget de l'exercice (1) I	Restes à réaliser N-1 (2) II	Propositions nouvelles du président	Vote de l'assemblée délibérante (3) III	TOTAL IV = I + II + III
93	Services ventilés	110 220 422,00	0,00	52 331 192,00	52 331 192,00	162 551 614,00
930	Services généraux	2 315 795,00	0,00	15 088,00	15 088,00	2 330 883,00
931	Formation pro. et apprentissage	12 496 000,00	0,00	42 426 029,00	42 426 029,00	54 922 029,00
932	Enseignement	17 421 000,00	0,00	0,00	0,00	17 421 000,00
933	Culture, sports et loisirs	587 000,00	0,00	0,00	0,00	587 000,00
934	Santé et action sociale	0,00	0,00	0,00	0,00	0,00
935	Aménagement des territoires	1 268 000,00	0,00	-1 000 000,00	-1 000 000,00	268 000,00
936	Gestion des fonds européens	43 275 407,00	0,00	-1 200 000,00	-1 200 000,00	42 075 407,00
937	Environnement	2 660 000,00	0,00	-160 000,00	-160 000,00	2 500 000,00
938	Transports	29 824 220,00	0,00	12 250 075,00	12 250 075,00	42 074 295,00
939	Action économique	373 000,00	0,00	0,00	0,00	373 000,00
94	Services communs non ventilés	2 587 186 550,00	0,00	14 235 056,00	14 235 056,00	2 601 421 606,00
940	Impositions directes	750 245 550,00	0,00	2 941 000,00	2 941 000,00	753 186 550,00
941	Autres impôts et taxes	1 297 692 000,00	0,00	10 414 056,00	10 414 056,00	1 308 106 056,00
942	Dotations et participations	153 524 000,00	0,00	880 000,00	880 000,00	154 404 000,00
943	Opérations financières	3 500 000,00	0,00	0,00	0,00	3 500 000,00
944	Frais de fonctionnements groupes d'élus	0,00	0,00	0,00	0,00	0,00
945	Provisions et autres opérations mixtes	500 000,00		0,00	0,00	500 000,00
946	<i>Transferts entre les sections</i>	381 725 000,00		0,00	0,00	381 725 000,00
947	<i>Transferts dans section fonctionnement</i>	0,00		0,00	0,00	0,00
TOTAL des groupes fonctionnels		2 697 406 972,00	0,00	66 566 248,00	66 566 248,00	2 763 973 220,00

002 RESULTAT ANTERIEUR REPORTE (4) **62 188 687,51**

TOTAL **2 826 161 907,51**

(1) Le contenu de la colonne Budget de l'exercice est défini dans l'état I-B.

(2) La colonne RAR n'est à renseigner qu'en l'absence de reprise anticipée du résultat lors du vote du budget primitif.

(3) Il s'agit des nouveaux crédits votés lors de la présente délibération, hors RAR.

(4) Le résultat est le résultat constaté de l'exercice précédent qui fait l'objet d'un report et non d'un vote de l'assemblée.

III – VOTE DU BUDGET	III
B – SECTION DE FONCTIONNEMENT – 93 OPERATIONS VENTILEES Détail par articles	B 930

CHAPITRE 930 – Services généraux

AE (1) =

0,00

	2 Administration générale						3 Sécurité	4 Actions interrégionales, européennes				TOTAL DU CHAPITRE	
	20 Administration générale collectivité		21 Conseil Régional	22 Conseil Economique et Social Régional	23 Conseil culture, éducation et environnement	28 Autres organismes		41 Actions interrégionales	42 Actions européennes	43 Action relevant de la subvention globale	44 Aide publique au développement		48 Autres actions internationales
	201 Personnel non ventilé	202 Autres moyens généraux											
DEPENSES DE FONCTIONNEMENT													
Budget de l'exercice (2)	94 579 463,00	23 864 162,00	8 042 000,00	3 500 000,00	0,00	15 000,00	0,00	779 275,00	981 621,00	0,00	115 900,00	1 554 384,00	133 431 805,00
Restes à réaliser N-1	0,00	0,00	0,00	0,00	0,00	0,00	0,00	0,00	0,00	0,00	0,00	0,00	0,00
Propositions nouvelles du président	0,00	448 400,00	0,00	0,00	0,00	8 000,00	0,00	10 176,00	0,00	0,00	0,00	371 882,00	838 458,00
Vote de l'assemblée (3)	0,00	448 400,00	0,00	0,00	0,00	8 000,00	0,00	10 176,00	0,00	0,00	0,00	371 882,00	838 458,00
Dans le cadre d'une AE-CP		0,00	0,00	0,00	0,00	0,00	0,00	10 176,00	0,00	0,00	0,00	371 882,00	382 058,00
Hors AE-CP	0,00	448 400,00	0,00	0,00	0,00	8 000,00	0,00	0,00	0,00	0,00	0,00	0,00	456 400,00

RECETTES AFFECTEES AU FONCTIONNEMENT

Budget de l'exercice (2)	843 000,00	1 100 913,00	0,00	0,00	0,00	0,00	0,00	0,00	0,00	0,00	0,00	371 882,00	2 315 795,00
Restes à réaliser N-1	0,00	0,00	0,00	0,00	0,00	0,00	0,00	0,00	0,00	0,00	0,00	0,00	0,00
Propositions nouvelles du président	0,00	15 088,00	0,00	0,00	0,00	0,00	0,00	0,00	0,00	0,00	0,00	0,00	15 088,00
Vote de l'assemblée (3)	0,00	15 088,00	0,00	0,00	0,00	0,00	0,00	0,00	0,00	0,00	0,00	0,00	15 088,00

(1) Il s'agit des nouvelles AE ou des modifications d'AE existantes.

(2) Voir l'état I-B pour le contenu du budget de l'exercice.

(3) Crédits de la présente délibération hors RAR.

III – VOTE DU BUDGET	III
B – SECTION DE FONCTIONNEMENT – 93 OPERATIONS VENTILEES	B 931
Détail par articles	

CHAPITRE 931 – Formation professionnelle et apprentissage

AE (1) = 62 712 504,00

	0 Services communs	1 Formation professionnelle	2 Apprentissage	3 Formation sanitaire et sociale	TOTAL DU CHAPITRE
DEPENSES DE FONCTIONNEMENT					
Budget de l'exercice (2)	3 629 904,00	184 745 538,00	148 222 980,00	102 683 000,00	439 281 422,00
Restes à réaliser N-1	0,00	0,00	0,00	0,00	0,00
Propositions nouvelles du président	460 000,00	29 711 000,00	0,00	1 210 000,00	31 381 000,00
Vote de l'assemblée (3)	460 000,00	29 711 000,00	0,00	1 210 000,00	31 381 000,00
Dans le cadre d'une AE-CP	460 000,00	29 711 000,00	0,00	1 210 000,00	31 381 000,00
Hors AE-CP	0,00	0,00	0,00	0,00	0,00
RECETTES AFFECTEES AU FONCTIONNEMENT					
Budget de l'exercice (2)	2 146 000,00	10 000 000,00	100 000,00	250 000,00	12 496 000,00
Restes à réaliser N-1	0,00	0,00	0,00	0,00	0,00
Propositions nouvelles du président	-1 209 482,00	43 435 511,00	0,00	200 000,00	42 426 029,00
Vote de l'assemblée (3)	-1 209 482,00	43 435 511,00	0,00	200 000,00	42 426 029,00

(1) Il s'agit des nouvelles AE ou des modifications d'AE existantes.

(2) Voir l'état I-B pour le contenu du budget de l'exercice.

(3) Crédits de la présente délibération hors RAR.

III – VOTE DU BUDGET		III
B – SECTION DE FONCTIONNEMENT – 93 OPERATIONS VENTILEES		B 932
Détail par articles		

CHAPITRE 932 – Enseignement

AE (1) = 1 148 800,00

	0 Services communs	1 Enseignement du premier degré	2 Enseignement du second degré				3 Enseignement supérieur	7 Sécurité	8 Autres services périscolaires et annexes	TOTAL DU CHAPITRE
			21 Collèges	22 Lycées publics	23 Lycées privés	24 Participations à des cités mixtes				
DEPENSES DE FONCTIONNEMENT										
Budget de l'exercice (2)	25 000,00	0,00	0,00	307 715 428,00	33 614 750,00	682 100,00	13 999 924,00	0,00	10 006 405,00	366 043 607,00
Restes à réaliser N-1	0,00	0,00	0,00	0,00	0,00	0,00	0,00	0,00	0,00	0,00
Propositions nouvelles du président	0,00	0,00	0,00	-339 529,03	310 000,00	0,00	1 835 000,00	0,00	-459 000,00	1 346 470,97
Vote de l'assemblée (3)	0,00	0,00	0,00	-339 529,03	310 000,00	0,00	1 835 000,00	0,00	-459 000,00	1 346 470,97
Dans le cadre d'une AE-CP	0,00	0,00	0,00	-339 529,03	310 000,00	0,00	1 835 000,00	0,00	-459 000,00	1 346 470,97
Hors AE-CP	0,00	0,00	0,00	0,00	0,00	0,00	0,00	0,00	0,00	0,00
RECETTES AFFECTEES AU FONCTIONNEMENT										
Budget de l'exercice (2)	0,00	0,00	0,00	17 361 000,00	0,00	60 000,00	0,00	0,00	0,00	17 421 000,00
Restes à réaliser N-1	0,00	0,00	0,00	0,00	0,00	0,00	0,00	0,00	0,00	0,00
Propositions nouvelles du président	0,00	0,00	0,00	0,00	0,00	0,00	0,00	0,00	0,00	0,00
Vote de l'assemblée (3)	0,00	0,00	0,00	0,00	0,00	0,00	0,00	0,00	0,00	0,00

(1) Il s'agit des nouvelles AE ou des modifications d'AE existantes.

(2) Voir l'état I-B pour le contenu du budget de l'exercice.

(3) Crédits de la présente délibération hors RAR.

III – VOTE DU BUDGET	III
B – SECTION DE FONCTIONNEMENT – 93 OPERATIONS VENTILEES Détail par articles	B 933

CHAPITRE 933 – Culture, sports et loisirs

AE (1) = 3 390 000,00

	0 Services communs	1 Culture			2 Sports	3 Loisirs	7 Sécurité	TOTAL DU CHAPITRE
		11 Enseignement artistique	12 Activités culturelles et artistiques	13 Patrimoine (bibliothèques, musées, ...)				
DEPENSES DE FONCTIONNEMENT								
Budget de l'exercice (2)	97 600,00	0,00	36 939 770,00	3 111 250,00	15 795 563,00	0,00	0,00	55 944 183,00
Restes à réaliser N-1	0,00	0,00	0,00	0,00	0,00	0,00	0,00	0,00
Propositions nouvelles du président	10 000,00	0,00	84 000,00	0,00	171 384,00	0,00	0,00	265 384,00
Vote de l'assemblée (3)	10 000,00	0,00	84 000,00	0,00	171 384,00	0,00	0,00	265 384,00
Dans le cadre d'une AE-CP	10 000,00	0,00	84 000,00	0,00	171 384,00	0,00	0,00	265 384,00
Hors AE-CP	0,00	0,00	0,00	0,00	0,00	0,00	0,00	0,00
RECETTES AFFECTEES AU FONCTIONNEMENT								
Budget de l'exercice (2)	0,00	0,00	362 000,00	0,00	225 000,00	0,00	0,00	587 000,00
Restes à réaliser N-1	0,00	0,00	0,00	0,00	0,00	0,00	0,00	0,00
Propositions nouvelles du président	0,00	0,00	0,00	0,00	0,00	0,00	0,00	0,00
Vote de l'assemblée (3)	0,00	0,00	0,00	0,00	0,00	0,00	0,00	0,00

(1) Il s'agit des nouvelles AE ou des modifications d'AE existantes.

(2) Voir l'état I-B pour le contenu du budget de l'exercice.

(3) Crédits de la présente délibération hors RAR.

III – VOTE DU BUDGET	III
B – SECTION DE FONCTIONNEMENT – 93 OPERATIONS VENTILEES	B 934
Détail par articles	

CHAPITRE 934 – Santé et action sociale

AE (1) = 0,00

	0 Services communs	1 Santé	2 Action sociale	7 Sécurité alimentaire	TOTAL DU CHAPITRE
DEPENSES DE FONCTIONNEMENT					
Budget de l'exercice (2)	0,00	958 000,00	0,00	0,00	958 000,00
Restes à réaliser N-1	0,00	0,00	0,00	0,00	0,00
Propositions nouvelles du président	0,00	-9 454,97	0,00	0,00	-9 454,97
Vote de l'assemblée (3)	0,00	-9 454,97	0,00	0,00	-9 454,97
Dans le cadre d'une AE-CP	0,00	-9 454,97	0,00	0,00	-9 454,97
Hors AE-CP	0,00	0,00	0,00	0,00	0,00
RECETTES AFFECTEES AU FONCTIONNEMENT					
Budget de l'exercice (2)	0,00	0,00	0,00	0,00	0,00
Restes à réaliser N-1	0,00	0,00	0,00	0,00	0,00
Propositions nouvelles du président	0,00	0,00	0,00	0,00	0,00
Vote de l'assemblée (3)	0,00	0,00	0,00	0,00	0,00

(1) Il s'agit des nouvelles AE ou des modifications d'AE existantes.

(2) Voir l'état I-B pour le contenu du budget de l'exercice.

(3) Crédits de la présente délibération hors RAR.

III – VOTE DU BUDGET	III
B – SECTION DE FONCTIONNEMENT – 93 OPERATIONS VENTILEES	B 935
Détail par articles	

CHAPITRE 935 – Aménagement des territoires

AE (1) = 410 000,00

	0	1	2	3	4	5	6	7	8	TOTAL DU CHAPITRE
	Services communs	Politique de la ville	Agglomérations et villes moyennes	Espace rural, autres espaces de développ	Habitat - (Logement)	Actions en faveur du littoral	Technologies informat* et communicat*	Sécurité	Autres actions	
DEPENSES DE FONCTIONNEMENT										
Budget de l'exercice (2)	57 000,00	300 000,00	130 000,00	3 110 000,00	0,00	0,00	2 380 000,00	0,00	3 148 466,00	9 125 466,00
Restes à réaliser N-1	0,00	0,00	0,00	0,00	0,00	0,00	0,00	0,00	0,00	0,00
Propositions nouvelles du président	0,00	0,00	0,00	500,00	0,00	0,00	689 500,00	0,00	1 800 000,00	2 490 000,00
Vote de l'assemblée (3)	0,00	0,00	0,00	500,00	0,00	0,00	689 500,00	0,00	1 800 000,00	2 490 000,00
Dans le cadre d'une AE-CP	0,00	0,00	0,00	500,00	0,00	0,00	689 500,00	0,00	1 800 000,00	2 490 000,00
Hors AE-CP	0,00	0,00	0,00	0,00	0,00	0,00	0,00	0,00	0,00	0,00
RECETTES AFFECTEES AU FONCTIONNEMENT										
Budget de l'exercice (2)	0,00	0,00	0,00	0,00	0,00	0,00	1 268 000,00	0,00	0,00	1 268 000,00
Restes à réaliser N-1	0,00	0,00	0,00	0,00	0,00	0,00	0,00	0,00	0,00	0,00
Propositions nouvelles du président	0,00	0,00	0,00	0,00	0,00	0,00	-1 000 000,00	0,00	0,00	-1 000 000,00
Vote de l'assemblée (3)	0,00	0,00	0,00	0,00	0,00	0,00	-1 000 000,00	0,00	0,00	-1 000 000,00

(1) Il s'agit des nouvelles AE ou des modifications d'AE existantes.

(2) Voir l'état I-B pour le contenu du budget de l'exercice.

(3) Crédits de la présente délibération hors RAR.

III – VOTE DU BUDGET	III
B – SECTION DE FONCTIONNEMENT – 93 OPERATIONS VENTILEES Détail par articles	B 936

CHAPITRE 936 – Gestion des fonds européens

AE (1) = 0,00

	1 FSE	2 FEDER	3 Autres		TOTAL DU CHAPITRE
			30 FEADER	31 FEAMP	
DEPENSES DE FONCTIONNEMENT					
Budget de l'exercice (2)	11 135 161,00	32 140 246,00	0,00	0,00	43 275 407,00
Restes à réaliser N-1	0,00	0,00	0,00	0,00	0,00
Propositions nouvelles du président	-1 200 000,00	0,00	0,00	0,00	-1 200 000,00
Vote de l'assemblée (3)	-1 200 000,00	0,00	0,00	0,00	-1 200 000,00
Dans le cadre d'une AE-CP	-1 200 000,00	0,00	0,00	0,00	-1 200 000,00
Hors AE-CP	0,00	0,00	0,00	0,00	0,00
RECETTES AFFECTEES AU FONCTIONNEMENT					
Budget de l'exercice (2)	11 135 161,00	32 140 246,00	0,00	0,00	43 275 407,00
Restes à réaliser N-1	0,00	0,00	0,00	0,00	0,00
Propositions nouvelles du président	-1 200 000,00	0,00	0,00	0,00	-1 200 000,00
Vote de l'assemblée (3)	-1 200 000,00	0,00	0,00	0,00	-1 200 000,00

(1) Il s'agit des nouvelles AE ou des modifications d'AE existantes.

(2) Voir l'état I-B pour le contenu du budget de l'exercice.

(3) Crédits de la présente délibération hors RAR.

III – VOTE DU BUDGET	III
B – SECTION DE FONCTIONNEMENT – 93 OPERATIONS VENTILEES	B 937
Détail par articles	

CHAPITRE 937 – Environnement AE (1) = 30 276,00

	0	1	2	3	4	5	6	7	8	TOTAL DU CHAPITRE
	Services communs	Actions transversales	Actions en matière des déchets	Politique de l'air	Politique de l'eau	Politique de l'énergie	Patrimoine naturel	Environnement infrastructures transport	Autres actions	
DEPENSES DE FONCTIONNEMENT										
Budget de l'exercice (2)	0,00	0,00	1 320 302,00	0,00	1 600 000,00	4 190 000,00	7 690 000,00	0,00	0,00	14 800 302,00
Restes à réaliser N-1	0,00	0,00	0,00	0,00	0,00	0,00	0,00	0,00	0,00	0,00
Propositions nouvelles du président	0,00	207 800,00	0,00	0,00	0,00	0,00	382 450,00	0,00	0,00	590 250,00
Vote de l'assemblée (3)	0,00	207 800,00	0,00	0,00	0,00	0,00	382 450,00	0,00	0,00	590 250,00
Dans le cadre d'une AE-CP	0,00	207 800,00	0,00	0,00	0,00	0,00	382 450,00	0,00	0,00	590 250,00
Hors AE-CP	0,00	0,00	0,00	0,00	0,00	0,00	0,00	0,00	0,00	0,00

RECETTES AFFECTEES AU FONCTIONNEMENT										
	0	1	2	3	4	5	6	7	8	TOTAL DU CHAPITRE
	Services communs	Actions transversales	Actions en matière des déchets	Politique de l'air	Politique de l'eau	Politique de l'énergie	Patrimoine naturel	Environnement infrastructures transport	Autres actions	
Budget de l'exercice (2)	0,00	0,00	0,00	0,00	570 000,00	2 028 000,00	62 000,00	0,00	0,00	2 660 000,00
Restes à réaliser N-1	0,00	0,00	0,00	0,00	0,00	0,00	0,00	0,00	0,00	0,00
Propositions nouvelles du président	0,00	0,00	0,00	0,00	125 000,00	-285 000,00	0,00	0,00	0,00	-160 000,00
Vote de l'assemblée (3)	0,00	0,00	0,00	0,00	125 000,00	-285 000,00	0,00	0,00	0,00	-160 000,00

(1) Il s'agit des nouvelles AE ou des modifications d'AE existantes.

(2) Voir l'état -B pour le contenu du budget de l'exercice.

(3) Crédits de la présente délibération hors RAR.

III – VOTE DU BUDGET	III
B – SECTION DE FONCTIONNEMENT – 93 OPERATIONS VENTILEES Détail par articles	B 938

CHAPITRE 938 – Transports AE (1) = 15 873 400,00

	1 Transports en commun de voyageurs							
	0 Services communs	10 Services communs	11 Transport ferroviaire régional de voyage	12 Gares et autres infrastructures ferrov.	13 Transports scolaires	14 Transports interurbains	15 Transports mixtes	18 Autres transports en commun
DEPENSES DE FONCTIONNEMENT								
Budget de l'exercice (2)	4 460 067,00	6 124 000,00	448 672 000,00	0,00	0,00	76 315 179,00	178 015 648,00	0,00
Restes à réaliser N-1	0,00	0,00	0,00	0,00	0,00	0,00	0,00	0,00
Propositions nouvelles du président	0,00	689 400,00	8 721 000,00	0,00	1 490 000,00	0,00	4 640 634,00	0,00
Vote de l'assemblée (3)	0,00	689 400,00	8 721 000,00	0,00	1 490 000,00	0,00	4 640 634,00	0,00
Dans le cadre d'une AE-CP	0,00	689 400,00	8 721 000,00	0,00	1 490 000,00	0,00	4 640 634,00	0,00
Hors AE-CP	0,00	0,00	0,00	0,00	0,00	0,00	0,00	0,00

RECETTES AFFECTEES AU FONCTIONNEMENT								
	0	10	11	12	13	14	15	18
Budget de l'exercice (2)	0,00	401 000,00	5 253 220,00	0,00	19 336 000,00	4 834 000,00	0,00	0,00
Restes à réaliser N-1	0,00	0,00	0,00	0,00	0,00	0,00	0,00	0,00
Propositions nouvelles du président	0,00	0,00	10 367 000,00	0,00	743 455,00	1 139 620,00	0,00	0,00
Vote de l'assemblée (3)	0,00	0,00	10 367 000,00	0,00	743 455,00	1 139 620,00	0,00	0,00

III – VOTE DU BUDGET	III
B – SECTION DE FONCTIONNEMENT – 93 OPERATIONS VENTILEES Detail par articles	B 938

CHAPITRE 938 – Transports (suite 1)

	2 Routes et voiries					7 Sécurité
	21 Voirie nationale	22 Voirie régionale	23 Voirie départementale	24 Voirie communale	25 Sécurité routière	
DEPENSES DE FONCTIONNEMENT						
Budget de l'exercice (2)	0,00	0,00	0,00	0,00	0,00	0,00
Restes à réaliser N-1	0,00	0,00	0,00	0,00	0,00	0,00
Propositions nouvelles du président	0,00	0,00	0,00	0,00	0,00	0,00
Vote de l'assemblée (3)	0,00	0,00	0,00	0,00	0,00	0,00
Dans le cadre d'une AE-CP	0,00	0,00	0,00	0,00	0,00	0,00
Hors AE-CP	0,00	0,00	0,00	0,00	0,00	0,00
RECETTES AFFECTEES AU FONCTIONNEMENT						
Budget de l'exercice (2)	0,00	0,00	0,00	0,00	0,00	0,00
Restes à réaliser N-1	0,00	0,00	0,00	0,00	0,00	0,00
Propositions nouvelles du président	0,00	0,00	0,00	0,00	0,00	0,00
Vote de l'assemblée (3)	0,00	0,00	0,00	0,00	0,00	0,00

III – VOTE DU BUDGET	III
B – SECTION DE FONCTIONNEMENT – 93 OPERATIONS VENTILEES Detail par articles	B 938

CHAPITRE 938 – Transports (suite 2)

	8 Autres transports							TOTAL DU CHAPITRE
	81 Transports aériens	82 Transports maritimes	83 Transports fluviaux	84 Transports ferroviaires de marchandises	85 Liaisons multimodales	86 Infrastructures portuaires et aéroport.	88 Autres	
DEPENSES DE FONCTIONNEMENT								
Budget de l'exercice (2)	830 000,00	0,00	210 000,00	0,00	407 000,00	2 355 000,00	0,00	717 388 894,00
Restes à réaliser N-1	0,00	0,00	0,00	0,00	0,00	0,00	0,00	0,00
Propositions nouvelles du président	0,00	0,00	0,00	0,00	-17 000,00	71 000,00	28 000,00	15 623 034,00
Vote de l'assemblée (3)	0,00	0,00	0,00	0,00	-17 000,00	71 000,00	28 000,00	15 623 034,00
Dans le cadre d'une AE-CP	0,00	0,00	0,00	0,00	-17 000,00	71 000,00	28 000,00	15 623 034,00
Hors AE-CP	0,00	0,00	0,00	0,00	0,00	0,00	0,00	0,00
RECETTES AFFECTEES AU FONCTIONNEMENT								
Budget de l'exercice (2)	0,00	0,00	0,00	0,00	0,00	0,00	0,00	29 824 220,00
Restes à réaliser N-1	0,00	0,00	0,00	0,00	0,00	0,00	0,00	0,00
Propositions nouvelles du président	0,00	0,00	0,00	0,00	0,00	0,00	0,00	12 250 075,00
Vote de l'assemblée (3)	0,00	0,00	0,00	0,00	0,00	0,00	0,00	12 250 075,00

(1) Il s'agit des nouvelles AE ou des modifications d'AE existantes.

(2) Voir l'état I-B pour le contenu du budget de l'exercice.

(3) Crédits de la présente délibération hors RAR.

III – VOTE DU BUDGET	III
B – SECTION DE FONCTIONNEMENT – 93 OPERATIONS VENTILEES	B 939
Détail par articles	

CHAPITRE 939 – Action économique

AE (1) = 18 443 663,00

	0	1	2	3	4	5	TOTAL DU CHAPITRE
	Services communs	Interventions économiques transversales	Recherche et innovation	Agriculture, pêche, agro-industrie	Industrie, artisanat, commerce et autres	Tourisme et thermalisme	
DEPENSES DE FONCTIONNEMENT							
Budget de l'exercice (2)	12 800,00	5 192 310,00	32 049 076,00	6 655 000,00	24 722 741,00	14 674 000,00	83 305 927,00
Restes à réaliser N-1	0,00	0,00	0,00	0,00	0,00	0,00	0,00
Propositions nouvelles du président	0,00	0,00	520 335,00	0,00	2 139 064,00	450 000,00	3 109 399,00
Vote de l'assemblée (3)	0,00	0,00	520 335,00	0,00	2 139 064,00	450 000,00	3 109 399,00
Dans le cadre d'une AE-CP	0,00	0,00	520 335,00	0,00	2 139 064,00	450 000,00	3 109 399,00
Hors AE-CP	0,00	0,00	0,00	0,00	0,00	0,00	0,00
RECETTES AFFECTEES AU FONCTIONNEMENT							
Budget de l'exercice (2)	0,00	0,00	0,00	73 000,00	0,00	300 000,00	373 000,00
Restes à réaliser N-1	0,00	0,00	0,00	0,00	0,00	0,00	0,00
Propositions nouvelles du président	0,00	0,00	0,00	0,00	0,00	0,00	0,00
Vote de l'assemblée (3)	0,00	0,00	0,00	0,00	0,00	0,00	0,00

(1) Il s'agit des nouvelles AE ou des modifications d'AE existantes.

(2) Voir l'état H-B pour le contenu du budget de l'exercice.

(3) Crédits de la présente délibération hors RAR.

III – VOTE DU BUDGET	III
B – SECTION DE FONCTIONNEMENT – 94 OPERATIONS NON VENTILEES Détail par articles	B 940

CHAPITRE 940 – Impositions directes

Article / compte par nature (1)	Libellé	Budget de l'exercice (2) I	Restes à réaliser N-1 (3) II	Propositions nouvelles du président	Vote de l'assemblée délibérante (4) III	TOTAL IV = I + II + III
	DEPENSES	80 881 998,00	0,00	0,00	0,00	80 881 998,00
73913	Attributions de compensation CVAE	80 881 998,00	0,00	0,00	0,00	80 881 998,00
	RECETTES	750 245 550,00	0,00	2 941 000,00	2 941 000,00	753 186 550,00
73112	Cotisation sur la VAE	618 322 000,00	0,00	2 558 000,00	2 558 000,00	620 880 000,00
73114	Imposition forf. sur entrep. réseau	57 241 000,00	0,00	383 000,00	383 000,00	57 624 000,00
73121	FNGIR	46 337 000,00	0,00	0,00	0,00	46 337 000,00
73122	Fonds péréquat ² ress. perçues par région	16 412 000,00	0,00	0,00	0,00	16 412 000,00
73123	Attributions de compensation CVAE	11 933 550,00	0,00	0,00	0,00	11 933 550,00

(1) Détailler les articles utilisés conformément au plan de comptes.

(2) Le contenu de la colonne Budget de l'exercice est défini dans l'état I-B.

(3) La colonne RAR n'est à renseigner qu'en l'absence de reprise anticipée du résultat lors du vote du budget primitif.

(4) Il s'agit des nouveaux crédits votés lors de la présente délibération, hors RAR.

III – VOTE DU BUDGET	III
B – SECTION DE FONCTIONNEMENT – 94 OPERATIONS NON VENTILEES	B 941
Détail par articles	

CHAPITRE 941 – Autres impôts et taxes

Article / compte par nature (1)	Libellé	Budget de l'exercice (2) I	Restes à réaliser N-1 (3) II	Propositions nouvelles du président	Vote de l'assemblée délibérante (4) III	TOTAL IV = I + II + III
	DEPENSES	0,00	0,00	0,00	0,00	0,00
	RECETTES	1 297 692 000,00	0,00	10 414 056,00	10 414 056,00	1 308 106 056,00
7321	TICPE 1ere part - modulation LRL	375 033 000,00	0,00	5 087 000,00	5 087 000,00	380 120 000,00
7322	TICPE 2e part - modulation Grenelle	54 474 000,00	0,00	0,00	0,00	54 474 000,00
7344	Taxe/certif. immatriculation véhicules	175 000 000,00	0,00	0,00	0,00	175 000 000,00
73821	Taxe d'apprentissage	143 670 000,00	0,00	5 285 056,00	5 285 056,00	148 955 056,00
73822	TICPE-Ressource régionale apprentissage	13 654 000,00	0,00	0,00	0,00	13 654 000,00
73841	Frais de gestion	50 908 000,00	0,00	0,00	0,00	50 908 000,00
73842	TICPE FPA	23 419 000,00	0,00	42 000,00	42 000,00	23 461 000,00
7385	TICPE Primes employeurs apprentis	30 703 000,00	0,00	0,00	0,00	30 703 000,00
7588	Autres produits divers gestion courante	430 831 000,00	0,00	0,00	0,00	430 831 000,00

(1) Détailler les articles utilisés conformément au plan de comptes.

(2) Le contenu de la colonne Budget de l'exercice est défini dans l'état I-B.

(3) La colonne RAR n'est à renseigner qu'en l'absence de reprise anticipée du résultat lors du vote du budget primitif.

(4) Il s'agit des nouveaux crédits votés lors de la présente délibération, hors RAR.

III – VOTE DU BUDGET	III
B – SECTION DE FONCTIONNEMENT – 94 OPERATIONS NON VENTILEES	B 942
Détail par articles	

CHAPITRE 942 – Dotations et participations

Article / compte par nature (1)	Libellé	Budget de l'exercice (2) I	Restes à réaliser N-1 (3) II	Propositions nouvelles du président	Vote de l'assemblée délibérante (4) III	TOTAL IV = I + II + III
	DEPENSES	0,00	0,00	0,00	0,00	0,00
	RECETTES	153 524 000,00	0,00	880 000,00	880 000,00	154 404 000,00
7461	DGD	108 870 000,00	0,00	0,00	0,00	108 870 000,00
74832	D.C.R.T.P.	36 030 000,00	0,00	1 722 000,00	1 722 000,00	37 752 000,00
74833	Etat - Compensation CET (CVAE et CFE)	100 000,00	0,00	9 000,00	9 000,00	109 000,00
74835	D.T.C. exonération fiscalité directe	8 524 000,00	0,00	-851 000,00	-851 000,00	7 673 000,00

(1) Détailler les articles utilisés conformément au plan de comptes.

(2) Le contenu de la colonne Budget de l'exercice est défini dans l'état I-B.

(3) La colonne RAR n'est à renseigner qu'en l'absence de reprise anticipée du résultat lors du vote du budget primitif.

(4) Il s'agit des nouveaux crédits votés lors de la présente délibération, hors RAR.

III – VOTE DU BUDGET	III
B – SECTION DE FONCTIONNEMENT – 94 OPERATIONS NON VENTILEES Détail par articles	B 943

CHAPITRE 943 – Opérations financières

Article / compte par nature (1)	Libellé	Budget de l'exercice (2) I	Restes à réaliser N-1 (3) II	Propositions nouvelles du président	Vote de l'assemblée délibérante (4) III	TOTAL IV = I + II + III
	DEPENSES (5)	58 650 000,00	0,00	0,00	0,00	58 650 000,00
66111	Intérêts réglés à l'échéance	45 610 000,00	0,00	0,00	0,00	45 610 000,00
66112	Intérêts - Rattachement des ICNE	500 000,00	0,00	0,00	0,00	500 000,00
66115	Intérêts comptes courants et de dépôts	1 500 000,00	0,00	0,00	0,00	1 500 000,00
666	Pertes de change	940 000,00	0,00	0,00	0,00	940 000,00
6688	Autres	10 100 000,00	0,00	0,00	0,00	10 100 000,00
	RECETTES (6)	3 500 000,00	0,00	0,00	0,00	3 500 000,00
7688	Autres	3 500 000,00	0,00	0,00	0,00	3 500 000,00

Pour information : détail du calcul des ICNE

Compte D66112 (5)	Montant des ICNE de l'exercice Montant des ICNE de l'exercice N-1 = Différence ICNE N – ICNE N-1	500 000,00 0,00 500 000,00
Compte R7622 (6)	Montant des ICNE de l'exercice Montant des ICNE de l'exercice N-1 = Différence ICNE N – ICNE N-1	0,00 0,00 0,00

(1) Détailler les articles utilisés conformément au plan de comptes.

(2) Le contenu de la colonne Budget de l'exercice est défini dans l'état I-B.

(3) La colonne RAR n'est à renseigner qu'en l'absence de reprise anticipée du résultat lors du vote du budget primitif.

(4) Il s'agit des nouveaux crédits votés lors de la présente délibération, hors RAR.

(5) Le montant des ICNE de l'exercice correspond au montant de l'étape en cours cumulé aux crédits de l'exercice. Si le montant des ICNE de l'exercice est inférieur au montant de l'exercice N-1, le montant du compte 66112 sera négatif.

(6) Le montant des ICNE de l'exercice correspond au montant de l'étape en cours cumulé aux crédits de l'exercice. Si le montant des ICNE de l'exercice est inférieur au montant de l'exercice N-1, le montant du compte 7622 sera négatif.

III – VOTE DU BUDGET	III
B – SECTION DE FONCTIONNEMENT – 94 OPERATIONS NON VENTILEES Détail par articles	B 944

CHAPITRE 944 – Frais de fonctionnements des groupes d'élus

Article / compte par nature (1)	Libellé	Budget de l'exercice (2) I	Restes à réaliser N-1 (3) II	Propositions nouvelles du président	Vote de l'assemblée délibérante (4) III	TOTAL IV = I + II + III
	DEPENSES	2 206 219,00	0,00	0,00	0,00	2 206 219,00
65861	Frais de personnel	1 868 219,00	0,00	0,00	0,00	1 868 219,00
65862	Matériel, équipement et fournitures	338 000,00	0,00	0,00	0,00	338 000,00
	RECETTES	0,00	0,00	0,00	0,00	0,00

(1) Détailler les articles utilisés conformément au plan de comptes.

(2) Le contenu de la colonne Budget de l'exercice est défini dans l'état I-B.

(3) La colonne RAR n'est à renseigner qu'en l'absence de reprise anticipée du résultat lors du vote du budget primitif.

(4) Il s'agit des nouveaux crédits votés lors de la présente délibération, hors RAR.

III – VOTE DU BUDGET	III
B – SECTION DE FONCTIONNEMENT – 94 OPERATIONS NON VENTILEES Détail par articles	B 945

CHAPITRE 945 – Provisions et autres opérations mixtes (opérations semi-budgétaires)

Article / compte par nature (1)	Libellé	Budget de l'exercice (2)	Propositions nouvelles du président	Vote de l'assemblée délibérante (3)
	DEPENSES	450 000,00	0,00	0,00
6815	Dot. prov. pour risques fonct. courant	450 000,00	0,00	0,00
	RECETTES	500 000,00	0,00	0,00
7865	Rep. prov. risques et charges financiers	500 000,00	0,00	0,00

(1) Détailler les articles utilisés conformément au plan de comptes.

(2) Le contenu de la colonne Budget de l'exercice est défini dans l'état I-B.

(3) Il s'agit des nouveaux crédits votés lors de la présente délibération, hors RAR.

III – VOTE DU BUDGET	III
B – SECTION DE FONCTIONNEMENT – 94 OPERATIONS NON VENTILEES Détail par articles	B 946

CHAPITRE 946 – Transferts entre les sections
(A l'exclusion du virement à la section d'investissement)

Article / compte par nature (1)	Libellé	Budget de l'exercice (2)	Propositions nouvelles du président	Vote de l'assemblée délibérante (3)
	DEPENSES (4)	414 949 459,00	0,00	0,00
	<i>Dot. aux amortissements et provisions</i>	<i>414 949 459,00</i>	<i>0,00</i>	<i>0,00</i>
6811	<i>Dot. amort. Immos incorporelles</i>	<i>414 949 459,00</i>	<i>0,00</i>	<i>0,00</i>
	Autres	0,00	0,00	0,00
	RECETTES (5)	381 725 000,00	0,00	0,00
	Reprises sur autofinancement	380 725 000,00	0,00	0,00
7768	<i>Neutralisation des amortissements</i>	<i>310 016 819,00</i>	<i>0,00</i>	<i>0,00</i>
777	<i>Quote-part subv invest transf cpte résul</i>	<i>70 708 181,00</i>	<i>0,00</i>	<i>0,00</i>
	Transfert de charges	1 000 000,00	0,00	0,00
72	<i>Production immobilisée</i>	<i>1 000 000,00</i>	<i>0,00</i>	<i>0,00</i>

(1) Détailler les articles utilisés conformément au plan de comptes.

(2) Le contenu de la colonne Budget de l'exercice est défini dans l'état I-B.

(3) Il s'agit des nouveaux crédits votés lors de la présente délibération, hors RAR.

(4) Egales aux recettes du chapitre 926 en investissement.

(5) Egales aux dépenses du chapitre 926 en investissement.

III – VOTE DU BUDGET	III
B – SECTION DE FONCTIONNEMENT – 94 OPERATIONS NON VENTILEES Détail par articles	B 947

CHAPITRE 947 – Transferts à l'intérieur de la section de fonctionnement

Article / compte par nature (1)	Libellé	Budget de l'exercice (2)	Propositions nouvelles du président	Vote de l'assemblée délibérante (3)
DEPENSES (4)		0,00	0,00	0,00
RECETTES (4)		0,00	0,00	0,00

(1) Détailler les articles utilisés conformément au plan de comptes.

(2) Le contenu de la colonne Budget de l'exercice est défini dans l'état I-B.

(3) Il s'agit des nouveaux crédits votés lors de la présente délibération, hors RAR.

(4) Les dépenses sont égales aux recettes du chapitre.

III – VOTE DU BUDGET		III
B – SECTION DE FONCTIONNEMENT		B 952
95 CHAPITRES DE PREVISION SANS REALISATIONS		B 953

DEPENSES

952		
Dépenses imprévues		
	Vote de l'assemblée sur les AE	0,00
	Pour mémoire budget AE précédent	40 000 000,00

DEPENSES

953		
<i>Virement à la section d'investissement</i>		
Budget de l'exercice (1)	Vote de l'assemblée	74 320 394,51
	276 714 283,00	

(1) Le contenu de la colonne Budget de l'exercice est défini dans l'état I-B.

IV – PRESENTATION CROISEE		IV
SECTION D'INVESTISSEMENT – 90 OPERATIONS VENTILEES		A/900
Détail par articles		

CHAPITRE 900 – Services généraux

Article / compte par nature (1)	Libellé	2 Administration générale						3 Sécurité	4 Actions interrégionales, européennes				TOTAL DU CHAPITRE	
		20 Administration générale collectivité		21 Conseil Régional	22 Conseil Economique et Social Régional	23 Conseil culture, éducation et environnement	28 Autres organismes		41 Actions interrégionales	42 Actions européennes	43 Actions relevant de la subvent° globale	44 Aide publique au développement		48 Autres actions internationales
		201 Personnel non ventilé	202 Autres moyens généraux											
DEPENSES		0,00	797 600,00	0,00	0,00	0,00	0,00	0,00	0,00	0,00	0,00	0,00	0,00	797 600,00
203	F r a i s études;recherche,dév. et insertion	0,00	47 000,00	0,00	0,00	0,00	0,00	0,00	0,00	0,00	0,00	0,00	0,00	47 000,00
204	Subventions d'équipement versées	0,00	9 600,00	0,00	0,00	0,00	0,00	0,00	0,00	0,00	0,00	0,00	0,00	9 600,00
205	Licences, logiciels, droits similaires	0,00	117 000,00	0,00	0,00	0,00	0,00	0,00	0,00	0,00	0,00	0,00	0,00	117 000,00
211	Terrains	0,00	0,00	0,00	0,00	0,00	0,00	0,00	0,00	0,00	0,00	0,00	0,00	0,00
213	Constructions	0,00	80 000,00	0,00	0,00	0,00	0,00	0,00	0,00	0,00	0,00	0,00	0,00	80 000,00
215	Installat°, matériel, outillage techniq.	0,00	234 000,00	0,00	0,00	0,00	0,00	0,00	0,00	0,00	0,00	0,00	0,00	234 000,00
218	Autres immobilisations corporelles	0,00	310 000,00	0,00	0,00	0,00	0,00	0,00	0,00	0,00	0,00	0,00	0,00	310 000,00
231	Immobilisations corporelles en cours	0,00	0,00	0,00	0,00	0,00	0,00	0,00	0,00	0,00	0,00	0,00	0,00	0,00
RECETTES		0,00	9 020,00	0,00	0,00	0,00	0,00	0,00	0,00	0,00	0,00	0,00	0,00	9 020,00
131	Subv inv rattachées aux actifs amort	0,00	9 020,00	0,00	0,00	0,00	0,00	0,00	0,00	0,00	0,00	0,00	0,00	9 020,00

(1) Détailler les comptes à trois chiffres.

IV – PRESENTATION CROISEE	IV
SECTION D'INVESTISSEMENT – 90 OPERATIONS VENTILEES	A/901
Détail par articles	

CHAPITRE 901 – Formation professionnelle et apprentissage

Article / compte par nature (1)	Libellé	0 Services communs	1 Formation professionnelle	2 Apprentissage	3 Formation sanitaire et sociale	TOTAL DU CHAPITRE
DEPENSES		0,00	0,00	-5 165 000,00	0,00	-5 165 000,00
203	Frais études, recherche, dev. et insertion	0,00	0,00	0,00	0,00	0,00
204	Subventions d'équipement versées	0,00	0,00	750 000,00	0,00	750 000,00
205	Licences, logiciels, droits similaires	0,00	0,00	0,00	0,00	0,00
231	Immobilisations corporelles en cours	0,00	0,00	0,00	0,00	0,00
238	Avances commandes immo corporelles	0,00	0,00	-5 915 000,00	0,00	-5 915 000,00
RECETTES		0,00	0,00	0,00	0,00	0,00

(1) Détailler les comptes à trois chiffres.

IV – PRESENTATION CROISEE

IV

SECTION D'INVESTISSEMENT – 90 OPERATIONS VENTILEES

A/902

Détail par articles

CHAPITRE 902 – Enseignement

Article / compte par nature (1)	Libellé	0 Services communs	1 Enseignement du premier degré	2 Enseignement du second degré			3 Enseignement supérieur	7 Sécurité	8 Autres services périscolaires et annexes	TOTAL DU CHAPITRE
				21 Collèges	22 Lycées publics	23 Lycées privés				
DEPENSES		102 300,00	0,00	0,00	15 168 900,00	0,00	1 547 000,00	0,00	180 000,00	16 998 200,00
167	Emprunts et dettes condit° particulières	0,00	0,00	0,00	0,00	0,00	0,00	0,00	0,00	0,00
203	Frais études, recherche, dev. et insertion	0,00	0,00	0,00	0,00	0,00	0,00	0,00	0,00	0,00
204	Subventions d'équipement versées	0,00	0,00	0,00	0,00	0,00	1 547 000,00	0,00	180 000,00	1 727 000,00
205	Licences, logiciels, droits similaires	102 300,00	0,00	0,00	0,00	0,00	0,00	0,00	0,00	102 300,00
211	Terrains	0,00	0,00	0,00	0,00	0,00	0,00	0,00	0,00	0,00
213	Constructions	0,00	0,00	0,00	0,00	0,00	0,00	0,00	0,00	0,00
215	Installat°, matériel, outillage techniq.	0,00	0,00	110 000,00	0,00	0,00	0,00	0,00	0,00	110 000,00
217	Immo. corporelles reçues mises à dispo.	0,00	0,00	0,00	0,00	0,00	0,00	0,00	0,00	0,00
218	Autres immobilisations corporelles	0,00	0,00	9 217 700,00	0,00	0,00	0,00	0,00	0,00	9 217 700,00
231	Immobilisations corporelles en cours	0,00	0,00	5 841 200,00	0,00	0,00	0,00	0,00	0,00	5 841 200,00
238	Avances commandes immo corporelles	0,00	0,00	0,00	0,00	0,00	0,00	0,00	0,00	0,00
274	Prêts	0,00	0,00	0,00	0,00	0,00	0,00	0,00	0,00	0,00
458	Opérations sous mandat	0,00	0,00	0,00	0,00	0,00	0,00	0,00	0,00	0,00
RECETTES		0,00	0,00	-337 200,00	0,00	0,00	-490 000,00	0,00	0,00	-827 200,00
131	Subv inv rattachées aux actifs amort	0,00	0,00	0,00	0,00	0,00	-490 000,00	0,00	0,00	-490 000,00
132	Subv inv rattachées aux actifs non amort	0,00	0,00	-337 200,00	0,00	0,00	0,00	0,00	0,00	-337 200,00
133	Fonds affectés à l'équipement amort.	0,00	0,00	0,00	0,00	0,00	0,00	0,00	0,00	0,00
274	Prêts	0,00	0,00	0,00	0,00	0,00	0,00	0,00	0,00	0,00
458	Opérations sous mandat	0,00	0,00	0,00	0,00	0,00	0,00	0,00	0,00	0,00

(1) Détailler les comptes à trois chiffres.

IV – PRESENTATION CROISEE

IV

SECTION D'INVESTISSEMENT – 90 OPERATIONS VENTILEES

A/903

Détail par articles

CHAPITRE 903 – Culture, sports et loisirs

Article / compte par nature (1)	Libellé	0 Services communs			1 Culture			2 Sports	3 Loisirs	7 Sécurité	TOTAL DU CHAPITRE
		11 Enseignement artistique			12 Activités culturelles et artistiques		13 Patrimoine (bibliothèques, musées, ...)				
DEPENSES		0,00	0,00	0,00	0,00	0,00	0,00	73 800,00	0,00	0,00	73 800,00
203	Frais études, recherche, dev. et insertion	0,00	0,00	0,00	0,00	0,00	0,00	0,00	0,00	0,00	0,00
204	Subventions d'équipement versées	0,00	0,00	0,00	0,00	0,00	0,00	0,00	0,00	0,00	0,00
205	Licences, logiciels, droits similaires	0,00	0,00	0,00	0,00	0,00	0,00	0,00	0,00	0,00	0,00
215	Installat., matériel, outillage techniq.	0,00	0,00	0,00	0,00	0,00	0,00	0,00	0,00	0,00	0,00
217	Immo. corporelles reçues mises à dispo.	0,00	0,00	0,00	0,00	0,00	0,00	0,00	0,00	0,00	0,00
218	Autres immobilisations corporelles	0,00	0,00	0,00	0,00	0,00	0,00	0,00	0,00	0,00	0,00
231	Immobilisations corporelles en cours	0,00	0,00	0,00	0,00	0,00	0,00	73 800,00	0,00	0,00	73 800,00
458	Opérations sous mandat	0,00	0,00	0,00	0,00	0,00	0,00	0,00	0,00	0,00	0,00
RECETTES		0,00	0,00	0,00	0,00	0,00	0,00	0,00	0,00	0,00	0,00
131	Subv inv rattachées aux actifs amort	0,00	0,00	0,00	0,00	0,00	0,00	0,00	0,00	0,00	0,00

(1) Détailler les comptes à trois chiffres.

IV – PRESENTATION CROISEE	IV
SECTION D'INVESTISSEMENT – 90 OPERATIONS VENTILEES	A/904
Détail par articles	

CHAPITRE 904 – Santé et action sociale

Article / compte par nature (1)	Libellé	0 Services communs	1 Santé	2 Action sociale	7 Sécurité alimentaire	TOTAL DU CHAPITRE
DEPENSES		0,00	0,00	0,00	0,00	0,00
204	Subventions d'équipement versées	0,00	0,00	0,00	0,00	0,00
RECETTES		0,00	0,00	0,00	0,00	0,00

(1) Détailler les comptes à trois chiffres

IV – PRESENTATION CROISEE

IV

SECTION D'INVESTISSEMENT – 90 OPERATIONS VENTILEES

A/905

Détail par articles

CHAPITRE 905 – Aménagement des territoires

Article / compte par nature (1)	Libellé	0 Services communs	1 Politique de la ville	2 Agglomérations et villes moyennes	3 Espace rural, autres espaces de développ	4 Habitat - (Logement)	5 Actions en faveur du littoral	6 Technologies informat* et communicat*	7 Sécurité	8 Autres actions	TOTAL DU CHAPITRE
DEPENSES		0,00	0,00	0,00	405 000,00	0,00	0,00	0,00	0,00	0,00	405 000,00
203	F r a i s études,recherche,dév. et insertion	0,00	0,00	0,00	1 000,00	0,00	0,00	0,00	0,00	0,00	1 000,00
204	Subventions d'équipement versées	0,00	0,00	0,00	400 000,00	0,00	0,00	0,00	0,00	0,00	400 000,00
205	Licences, logiciels, droits similaires	0,00	0,00	0,00	0,00	0,00	0,00	0,00	0,00	0,00	0,00
238	Avances inmo corporelles	0,00	0,00	0,00	4 000,00	0,00	0,00	0,00	0,00	0,00	4 000,00
RECETTES		0,00	0,00	0,00	0,00	0,00	0,00	-12 300 000,00	0,00	0,00	-12 300 000,00
131	Subv inv rattachées aux actifs amort	0,00	0,00	0,00	0,00	0,00	0,00	-12 300 000,00	0,00	0,00	-12 300 000,00

(1) Détailler les comptes à trois chiffres.

IV – PRESENTATION CROISEE	IV
SECTION D'INVESTISSEMENT – 90 OPERATIONS VENTILEES	A/906
Détail par articles	

CHAPITRE 906 – Gestion des fonds européens

Article / compte par nature (1)	Libellé	1 FSE	2 FEDER	3 Autres		TOTAL DU CHAPITRE
				30 FEADER	31 FEAMP	
DEPENSES						
204	Subventions d'équipement versées	0,00	1 200 000,00	61 427 750,03	0,00	62 627 750,03
		0,00	1 200 000,00	61 427 750,03	0,00	62 627 750,03
RECETTES						
131	Subv inv rattachées aux actifs amort	0,00	1 200 000,00	61 427 750,03	0,00	62 627 750,03
		0,00	1 200 000,00	61 427 750,03	0,00	62 627 750,03

(1) Détailler les comptes à trois chiffres

IV – PRESENTATION CROISEE		IV
SECTION D'INVESTISSEMENT – 90 OPERATIONS VENTILEES		A/907
Détail par articles		

CHAPITRE 907 – Environnement

Article / compte par nature (1)	Libellé	0 Services communs	1 Actions transversales	2 Actions en matière des déchets	3 Politique de l'air	4 Politique de l'eau	5 Politique de l'énergie	6 Patrimoine naturel	7 Environnement infrastructures transport	8 Autres actions	TOTAL DU CHAPITRE
DEPENSES		0,00	230 000,00	0,00	0,00	0,00	1 919 000,00	270 000,00	0,00	0,00	2 419 000,00
203	F r a i s études,recherche,dév. et insertion	0,00	0,00	0,00	0,00	0,00	167 500,00	0,00	0,00	0,00	167 500,00
204	Subventions d'équipement versées	0,00	230 000,00	0,00	0,00	0,00	500 000,00	270 000,00	0,00	0,00	1 000 000,00
212	Aménagements de terrains	0,00	0,00	0,00	0,00	0,00	0,00	0,00	0,00	0,00	0,00
213	Constructions	0,00	0,00	0,00	0,00	0,00	0,00	0,00	0,00	0,00	0,00
261	Titres de participation	0,00	0,00	0,00	0,00	0,00	1 251 500,00	0,00	0,00	0,00	1 251 500,00
RECETTES		0,00	0,00	0,00	0,00	0,00	-310 000,00	0,00	0,00	0,00	-310 000,00
131	Subv inv rattachées aux actifs amort	0,00	0,00	0,00	0,00	0,00	-310 000,00	0,00	0,00	0,00	-310 000,00

(1) Détailler les comptes à trois chiffres.

IV – PRESENTATION CROISEE

IV

SECTION D'INVESTISSEMENT – 90 OPERATIONS VENTILEES
Détail par articles

A/908

CHAPITRE 908 – Transports

Article / compte par nature (1)	Libellé	0 Services communs	1 Transports en commun de voyageurs						18 Autres transports en commun
			10 Services communs	11 Transport ferroviaire régional de voyage	12 Gares et autres infrastructures ferrov.	13 Transports scolaires	14 Transports interurbains	15 Transports mixtes	
DEPENSES		0,00	0,00	884 000,00	-816 000,00	0,00	50 000,00	49 200,00	0,00
203	Frais études, recherche, dev. et insertion	0,00	0,00	0,00	111 000,00	0,00	50 000,00	0,00	0,00
204	Subventions d'équipement versées	0,00	884 000,00	-927 000,00	0,00	0,00	0,00	0,00	0,00
205	Licences, logiciels, droits similaires	0,00	0,00	0,00	0,00	0,00	0,00	0,00	0,00
218	Autres immobilisations corporelles	0,00	0,00	0,00	0,00	0,00	0,00	49 200,00	0,00
231	Immobilisations corporelles en cours	0,00	0,00	0,00	0,00	0,00	0,00	0,00	0,00
RECETTES		0,00	1 019 815,00	0,00	0,00	0,00	0,00	0,00	0,00
131	Subv inv rattachées aux actifs amort	0,00	0,00	0,00	0,00	0,00	0,00	0,00	0,00
204	Subventions d'équipement versées	0,00	1 019 815,00	0,00	0,00	0,00	0,00	0,00	0,00

IV – PRESENTATION CROISEE	IV
SECTION D'INVESTISSEMENT – 90 OPERATIONS VENTILEES Detail par articles	A/908

CHAPITRE 908 – Transports (suite 1)

Article / compte par nature (1)	Libellé	2 Routes et voiries						7 Sécurité
		21 Voie nationale	22 Voie régionale	23 Voie départementale	24 Voie communale	25 Sécurité routière	28 Autres liaisons	
DEPENSES								
203	Frais études, recherche, dév. et insertion	-10 000,00	0,00	0,00	0,00	0,00	0,00	0,00
204	Subventions d'équipement versées	-10 000,00	0,00	0,00	0,00	0,00	0,00	0,00
205	Licences, logiciels, droits similaires	0,00	0,00	0,00	0,00	0,00	0,00	0,00
218	Autres immobilisations corporelles	0,00	0,00	0,00	0,00	0,00	0,00	0,00
231	Immobilisations corporelles en cours	0,00	0,00	0,00	0,00	0,00	0,00	0,00
RECETTES								
131	Subv inv rattachées aux actifs amort	0,00	0,00	0,00	0,00	0,00	0,00	0,00
204	Subventions d'équipement versées	0,00	0,00	0,00	0,00	0,00	0,00	0,00

IV – PRESENTATION CROISEE	IV
SECTION D'INVESTISSEMENT – 90 OPERATIONS VENTILEES	A/908
Détail par articles	

CHAPITRE 908 – Transports (suite 2)

Article / compte par nature (1)	Libellé	8 Autres transports						TOTAL DU CHAPITRE	
		81 Transports aériens	82 Transports maritimes	83 Transports fluviaux	84 Transports ferroviaires de marchandises	85 Liaisons multimodales	86 Infrastructures portuaires et aéroport.		88 Autres
DEPENSES		0,00	0,00	0,00	0,00	0,00	150 000,00	0,00	307 200,00
203	Frais études, recherche, dév. et insertion	0,00	0,00	0,00	0,00	0,00	0,00	0,00	161 000,00
204	Subventions d'équipement versées	0,00	0,00	0,00	0,00	0,00	150 000,00	0,00	97 000,00
205	Licences, logiciels, droits similaires	0,00	0,00	0,00	0,00	0,00	0,00	0,00	0,00
218	Autres immobilisations corporelles	0,00	0,00	0,00	0,00	0,00	0,00	0,00	49 200,00
231	Immobilisations corporelles en cours	0,00	0,00	0,00	0,00	0,00	0,00	0,00	0,00
RECETTES		0,00	0,00	0,00	0,00	0,00	0,00	0,00	1 619 815,00
131	Subv. inv rattachées aux actifs amort	0,00	0,00	0,00	0,00	0,00	0,00	0,00	600 000,00
204	Subventions d'équipement versées	0,00	0,00	0,00	0,00	0,00	0,00	0,00	1 019 815,00

(1) Détailler les comptes à trois chiffres.

IV – PRESENTATION CROISEE		IV
SECTION D'INVESTISSEMENT – 90 OPERATIONS VENTILEES		A/909
Détail par articles		

CHAPITRE 909 – Action économique

Article / compte par nature (1)	Libellé	0 Services communs	1 Interventions économiques transversales	2 Recherche et innovation	3 Agriculture, pêche, agro-industrie	4 Industrie, artisanat, commerce et autres	5 Tourisme et thermalisme	TOTAL DU CHAPITRE
DEPENSES		0,00	378 102,00	229 000,00	3 520 000,00	1 172 000,00	0,00	5 299 102,00
203	Frais études, recherche, dev. et insertion	0,00	0,00	0,00	0,00	0,00	0,00	0,00
204	Subventions d'équipement versées	0,00	378 102,00	229 000,00	3 500 000,00	1 202 000,00	0,00	5 309 102,00
205	Licences, logiciels, droits similaires	0,00	0,00	0,00	20 000,00	0,00	0,00	20 000,00
215	Installat°, matériel, outillage techniq.	0,00	0,00	0,00	0,00	0,00	0,00	0,00
218	Autres immobilisations corporelles	0,00	0,00	0,00	0,00	0,00	0,00	0,00
231	Immobilisations corporelles en cours	0,00	0,00	0,00	0,00	0,00	0,00	0,00
238	Avances commandes immo corporelles	0,00	0,00	0,00	0,00	0,00	0,00	0,00
261	Titres de participation	0,00	0,00	0,00	0,00	-30 000,00	0,00	-30 000,00
266	Autres formes de participation	0,00	0,00	0,00	0,00	0,00	0,00	0,00
275	Dépôts et cautionnements versés	0,00	0,00	0,00	0,00	0,00	0,00	0,00
RECETTES		0,00	0,00	0,00	0,00	0,00	283 929,00	283 929,00
131	Subv inv rattachées aux actifs amort	0,00	0,00	0,00	0,00	0,00	0,00	0,00
204	Subventions d'équipement versées	0,00	0,00	0,00	0,00	0,00	140 703,00	140 703,00
274	Prêts	0,00	0,00	0,00	0,00	0,00	93 226,00	93 226,00
458	Opérations sous mandat	0,00	0,00	0,00	0,00	0,00	50 000,00	50 000,00

(1) Détailler les comptes à trois chiffres.

IV – PRESENTATION CROISEE

IV

SECTION DE FONCTIONNEMENT – 93 OPERATIONS VENTILEES
Détail par articles

A/930

CHAPITRE 930 – Services généraux

Article / compte par nature (1)	Libellé	2 Administration générale						3 Sécurité	4 Actions interrégionales, européennes				TOTAL DU CHAPITRE	
		20 Administration générale collectivité		21 Conseil Régional	22 Conseil Economique et Social Régional	23 Conseil culture, éducation et environnement	28 Autres organismes		41 Actions interrégionales	42 Actions européennes	43 Action relavant de la subvention globale	44 Aide publique au développement		48 Autres actions internationales
		201 Personnel non ventilé	202 Autres moyens généraux											
DEPENSES		0,00	448 400,00	0,00	0,00	0,00	8 000,00	0,00	0,00	0,00	0,00	0,00	371 882,00	838 458,00
606	Achats non stockés de matières	0,00	130 000,00	0,00	0,00	0,00	0,00	0,00	0,00	0,00	0,00	0,00	0,00	130 000,00
611	Contrats de prestations de services	0,00	85 000,00	0,00	0,00	0,00	0,00	0,00	0,00	0,00	0,00	0,00	0,00	85 000,00
613	Locations	0,00	30 000,00	0,00	0,00	0,00	0,00	0,00	0,00	0,00	0,00	0,00	0,00	30 000,00
614	Charges locatives et de copropriété	0,00	0,00	0,00	0,00	0,00	0,00	0,00	0,00	0,00	0,00	0,00	0,00	0,00
615	Entretien et réparations	0,00	40 000,00	0,00	0,00	0,00	0,00	0,00	0,00	0,00	0,00	0,00	0,00	40 000,00
616	Primes d'assurances	0,00	0,00	0,00	0,00	0,00	0,00	0,00	0,00	0,00	0,00	0,00	0,00	0,00
617	Etudes et recherches	0,00	0,00	0,00	0,00	0,00	0,00	0,00	0,00	0,00	0,00	0,00	0,00	0,00
618	Divers	0,00	0,00	0,00	0,00	0,00	0,00	0,00	0,00	0,00	0,00	0,00	0,00	0,00
621	Personnel extérieur au service	0,00	0,00	0,00	0,00	0,00	0,00	0,00	0,00	0,00	0,00	0,00	0,00	0,00
622	Rémunérations intermédiaires, honoraires	0,00	18 400,00	0,00	0,00	0,00	0,00	0,00	0,00	0,00	0,00	0,00	0,00	18 400,00
623	Publicité, publicité, relations publiques	0,00	25 000,00	0,00	0,00	0,00	0,00	0,00	0,00	0,00	0,00	0,00	0,00	25 000,00

Article / compte par nature (1)	Libellé	2 Administration générale					3 Sécurité	4 Actions interrégionales, européennes					TOTAL DU CHAPITRE	
		20 Administration générale collectivité		21 Conseil Régional	22 Conseil Economique et Social Régional	23 Conseil culture, éducation et environnement		28 Autres organismes	41 Actions interrégionales	42 Actions européennes	43 Action relevant de la subvention globale	44 Aide publique au développement		48 Autres actions internationales
		201 Personnel non ventilé	202 Autres moyens généraux											
624	Transports biens, transports collectifs	0,00	0,00	0,00	0,00	0,00	0,00	0,00	0,00	0,00	0,00	0,00	0,00	
625	Déplacements et missions	0,00	0,00	0,00	0,00	0,00	0,00	0,00	0,00	0,00	0,00	0,00	8 000,00	
626	Frais postaux et frais télécommunicat*	0,00	0,00	0,00	0,00	0,00	0,00	0,00	0,00	0,00	0,00	0,00	0,00	
627	Services bancaires et assimilés	0,00	0,00	0,00	0,00	0,00	0,00	0,00	0,00	0,00	0,00	0,00	0,00	
628	Divers	0,00	0,00	0,00	0,00	0,00	0,00	0,00	0,00	0,00	0,00	0,00	0,00	
635	Autres impôts, taxes (Admin Impôts)	0,00	0,00	0,00	0,00	0,00	0,00	0,00	0,00	0,00	0,00	0,00	0,00	
641	Rémunérations du personnel	0,00	0,00	0,00	0,00	0,00	0,00	0,00	0,00	0,00	0,00	0,00	0,00	
647	Autres charges sociales	0,00	0,00	0,00	0,00	0,00	0,00	0,00	0,00	0,00	0,00	0,00	0,00	
648	Autres charges de personnel	0,00	0,00	0,00	0,00	0,00	0,00	0,00	0,00	0,00	0,00	0,00	0,00	
651	Aides à la personne	0,00	0,00	0,00	0,00	0,00	0,00	0,00	0,00	0,00	0,00	0,00	0,00	
652	Indemnités de présence	0,00	0,00	0,00	0,00	0,00	0,00	0,00	0,00	0,00	0,00	0,00	0,00	
653	Indemnités, frais et format* élus	0,00	0,00	0,00	0,00	0,00	0,00	0,00	0,00	0,00	0,00	0,00	0,00	
654	Pertes sur créances irrecouvrables	0,00	120 000,00	0,00	0,00	0,00	0,00	0,00	0,00	0,00	0,00	0,00	120 000,00	
656	Participations	0,00	0,00	0,00	0,00	0,00	0,00	0,00	0,00	0,00	0,00	0,00	0,00	
657	Subventions de fonctionnement versées	0,00	0,00	0,00	0,00	0,00	10 176,00	0,00	0,00	0,00	0,00	0,00	371 882,00	

Article / compte par nature (1)	Libellé	2 Administration générale						3 Sécurité	4 Actions interrégionales, européennes				TOTAL DU CHAPITRE	
		20 Administration générale collectivité		21 Conseil Régional	22 Conseil Economique et Social Régional	23 Conseil culture, éducation et environnement	28 Autres organismes		41 Actions interrégionales	42 Actions européennes	43 Action relevant de la subvention globale	44 Aide publique au développement		48 Autres actions internationales
		201 Personnel non ventilé	202 Autres moyens généraux											
658	Charges diverses de gestion courante	0,00	0,00	0,00	0,00	0,00	0,00	0,00	0,00	0,00	0,00	0,00	0,00	0,00
678	Autres charges exceptionnelles	0,00	0,00	0,00	0,00	0,00	0,00	0,00	0,00	0,00	0,00	0,00	0,00	0,00
	RECETTES	0,00	15 088,00	0,00	0,00	0,00	0,00	0,00	0,00	0,00	0,00	0,00	0,00	15 088,00
641	Rémunérations du personnel	0,00	0,00	0,00	0,00	0,00	0,00	0,00	0,00	0,00	0,00	0,00	0,00	0,00
703	Redevances utilisation du domaine	0,00	0,00	0,00	0,00	0,00	0,00	0,00	0,00	0,00	0,00	0,00	0,00	0,00
747	Participations	0,00	15 088,00	0,00	0,00	0,00	0,00	0,00	0,00	0,00	0,00	0,00	0,00	15 088,00
752	Revenus des immeubles	0,00	0,00	0,00	0,00	0,00	0,00	0,00	0,00	0,00	0,00	0,00	0,00	0,00
758	Produits divers de gestion courante	0,00	0,00	0,00	0,00	0,00	0,00	0,00	0,00	0,00	0,00	0,00	0,00	0,00

(1) Détailler les comptes à trois chiffres.

IV – PRESENTATION CROISEE	IV
SECTION DE FONCTIONNEMENT – 93 OPERATIONS VENTILEES	A/931
Détail par articles	

CHAPITRE 931 – Formation professionnelle et apprentissage

Article / compte par nature (1)	Libellé	0 Services communs	1 Formation professionnelle	2 Apprentissage	3 Formation sanitaire et sociale	TOTAL DU CHAPITRE
DEPENSES		460 000,00	29 711 000,00	0,00	1 210 000,00	31 381 000,00
611	Contrats de prestations de services	460 000,00	19 750 000,00	0,00	0,00	20 210 000,00
615	Entretien et réparations	0,00	0,00	0,00	0,00	0,00
617	Etudes et recherches	0,00	0,00	0,00	0,00	0,00
618	Divers	0,00	0,00	0,00	0,00	0,00
622	Rémunérations intermédiaires, honoraires	0,00	0,00	0,00	0,00	0,00
623	Publicité, publicat*, relations publique	0,00	0,00	0,00	0,00	0,00
628	Divers	0,00	0,00	0,00	0,00	0,00
651	Aides à la personne	0,00	8 761 000,00	0,00	900 000,00	9 661 000,00
655	Contributions obligatoires	0,00	0,00	0,00	0,00	0,00
657	Subventions de fonctionnement versées	0,00	1 200 000,00	0,00	310 000,00	1 510 000,00
RECETTES		-1 209 482,00	43 435 511,00	0,00	200 000,00	42 426 029,00
747	Participations	-1 209 482,00	43 435 511,00	0,00	200 000,00	42 426 029,00

(1) Détailler les comptes à trois chiffres.

IV – PRESENTATION CROISEE

IV

SECTION DE FONCTIONNEMENT – 93 OPERATIONS VENTILEES
Détail par articles

A/932

CHAPITRE 932 – Enseignement

Article / compte par nature (1)	Libellé	0 Services communs	1 Enseignement du premier degré	2 Enseignement du second degré			3 Enseignement supérieur	7 Sécurité	8 Autres services périscolaires et annexes	TOTAL DU CHAPITRE
				21 Collèges	22 Lycées publics	23 Lycées privés				
DEPENSES		0,00	0,00	0,00	-339 529,03	310 000,00	0,00	0,00	-459 000,00	1 346 470,97
604	Achats d'études, prestations de services	0,00	0,00	0,00	600 000,00	0,00	0,00	0,00	0,00	600 000,00
606	Achats non stockés de matières	0,00	0,00	0,00	0,00	0,00	0,00	0,00	0,00	0,00
611	Contrats de prestations de services	0,00	0,00	0,00	0,00	0,00	0,00	0,00	0,00	0,00
615	Entretien et réparations	0,00	0,00	0,00	0,00	0,00	0,00	0,00	0,00	0,00
616	Primes d'assurances	0,00	0,00	0,00	0,00	0,00	0,00	0,00	0,00	0,00
617	Etudes et recherches	0,00	0,00	0,00	0,00	0,00	0,00	0,00	0,00	0,00
618	Divers	0,00	0,00	0,00	0,00	0,00	0,00	0,00	0,00	0,00
622	Rémunérations intermédiaires, honoraires	0,00	0,00	0,00	0,00	0,00	0,00	0,00	0,00	0,00
623	Publicité, publicat*, relations publique	0,00	0,00	0,00	0,00	0,00	0,00	0,00	0,00	0,00
625	Déplacements et missions	0,00	0,00	0,00	0,00	0,00	0,00	0,00	0,00	0,00
626	Frais postaux et frais télécommunicat*	0,00	0,00	0,00	0,00	0,00	0,00	0,00	0,00	0,00
628	Divers	0,00	0,00	0,00	0,00	0,00	0,00	0,00	0,00	0,00
635	Autres impôts, taxes (Admin Impôts)	0,00	0,00	0,00	0,00	0,00	0,00	0,00	0,00	0,00
637	Autres impôts, taxes (autres organismes)	0,00	0,00	0,00	0,00	0,00	0,00	0,00	0,00	0,00
641	Rémunérations du personnel	0,00	0,00	0,00	0,00	0,00	0,00	0,00	0,00	0,00
647	Autres charges sociales	0,00	0,00	0,00	0,00	0,00	0,00	0,00	0,00	0,00
648	Autres charges de personnel	0,00	0,00	0,00	0,00	0,00	0,00	0,00	0,00	0,00
651	Aides à la personne	0,00	0,00	0,00	0,00	0,00	0,00	0,00	0,00	0,00
655	Contributions obligatoires	0,00	0,00	0,00	-789 529,03	0,00	0,00	0,00	0,00	-789 529,03

Article / compte par nature (1)	Libellé	0	1	2				3	7	8	TOTAL DU CHAPITRE
		Services communs	Enseignement du premier degré	Enseignement du second degré				Enseignement supérieur	Sécurité	Autres services périscolaires et annexes	
				21	22	23	24				
				Collèges	Lycées publics	Lycées privés	Participations à des cités mixtes				
657	Subventions de fonctionnement versées	0,00	0,00	0,00	-150 000,00	310 000,00	0,00	1 835 000,00	0,00	-459 000,00	1 536 000,00
661	Charges d'intérêts	0,00	0,00	0,00	0,00	0,00	0,00	0,00	0,00	0,00	0,00
671	Charges exceptionnelles opérat° gestion	0,00	0,00	0,00	0,00	0,00	0,00	0,00	0,00	0,00	0,00
RECETTES		0,00	0,00	0,00	0,00	0,00	0,00	0,00	0,00	0,00	0,00
641	Rémunérations du personnel	0,00	0,00	0,00	0,00	0,00	0,00	0,00	0,00	0,00	0,00
703	Redevances utilisation du domaine	0,00	0,00	0,00	0,00	0,00	0,00	0,00	0,00	0,00	0,00
747	Participations	0,00	0,00	0,00	0,00	0,00	0,00	0,00	0,00	0,00	0,00
758	Produits divers de gestion courante	0,00	0,00	0,00	0,00	0,00	0,00	0,00	0,00	0,00	0,00
771	Produits exception. / opérations gestion	0,00	0,00	0,00	0,00	0,00	0,00	0,00	0,00	0,00	0,00

(1) Détailler les comptes à trois chiffres.

IV – PRESENTATION CROISEE

IV

SECTION DE FONCTIONNEMENT – 93 OPERATIONS VENTILEES

A/933

Détail par articles

CHAPITRE 933 – Culture, sports et loisirs

Article / compte par nature (1)	Libellé	0 Services communs	1 Culture			2 Sports	3 Loisirs	7 Sécurité	TOTAL DU CHAPITRE
			11 Enseignement artistique	12 Activités culturelles et artistiques	13 Patrimoine (bibliothèques, musées, ...)				
DEPENSES		10 000,00	0,00	84 000,00	0,00	171 384,00	0,00	0,00	265 384,00
606	Achats non stockés de matières	0,00	0,00	0,00	0,00	0,00	0,00	0,00	0,00
613	Locations	0,00	0,00	0,00	0,00	0,00	0,00	0,00	0,00
615	Entretien et réparations	0,00	0,00	0,00	0,00	-67 600,00	0,00	0,00	-67 600,00
622	Rémunérations intermédiaires, honoraires	0,00	0,00	0,00	0,00	0,00	0,00	0,00	0,00
623	Publicité, publicat*, relations publique	10 000,00	0,00	0,00	0,00	0,00	0,00	0,00	10 000,00
625	Déplacements et missions	0,00	0,00	0,00	0,00	0,00	0,00	0,00	0,00
626	Frais postaux et frais télécommunicat*	0,00	0,00	0,00	0,00	0,00	0,00	0,00	0,00
628	Divers	0,00	0,00	0,00	0,00	0,00	0,00	0,00	0,00
635	Autres impôts, taxes (Admin Impôts)	0,00	0,00	0,00	0,00	0,00	0,00	0,00	0,00
637	Autres impôts, taxes (autres organismes)	0,00	0,00	0,00	0,00	0,00	0,00	0,00	0,00
641	Rémunérations du personnel	0,00	0,00	0,00	0,00	0,00	0,00	0,00	0,00
647	Autres charges sociales	0,00	0,00	0,00	0,00	0,00	0,00	0,00	0,00
648	Autres charges de personnel	0,00	0,00	0,00	0,00	0,00	0,00	0,00	0,00
656	Participations	0,00	0,00	0,00	0,00	0,00	0,00	0,00	0,00
657	Subventions de fonctionnement versées	0,00	0,00	84 000,00	0,00	238 984,00	0,00	0,00	322 984,00
RECETTES		0,00	0,00	0,00	0,00	0,00	0,00	0,00	0,00
708	Autres produits	0,00	0,00	0,00	0,00	0,00	0,00	0,00	0,00
747	Participations	0,00	0,00	0,00	0,00	0,00	0,00	0,00	0,00
752	Revenus des immeubles	0,00	0,00	0,00	0,00	0,00	0,00	0,00	0,00

(1) Détailler les comptes à trois chiffres.

IV – PRESENTATION CROISEE	IV
SECTION DE FONCTIONNEMENT – 93 OPERATIONS VENTILEES	A/934
Détail par articles	

CHAPITRE 934 – Santé et action sociale

Article / compte par nature (1)	Libellé	0 Services communs	1 Santé	2 Action sociale	7 Sécurité alimentaire	TOTAL DU CHAPITRE
DEPENSES		0,00	-9 454,97	0,00	0,00	-9 454,97
657	Subventions de fonctionnement versées	0,00	-9 454,97	0,00	0,00	-9 454,97
RECETTES		0,00	0,00	0,00	0,00	0,00

(1) Détailler les comptes à trois chiffres.

IV – PRESENTATION CROISEE

IV

SECTION DE FONCTIONNEMENT – 93 OPERATIONS VENTILEES

A/935

Détail par articles

CHAPITRE 935 – Aménagement des territoires

Article / compte par nature (1)	Libellé	0 Services communs	1 Politique de la ville	2 Agglomérations et villes moyennes	3 Espace rural, autres espaces de développ	4 Habitat - (Logement)	5 Actions en faveur du littoral	6 Technologies informat° et communicat°	7 Sécurité	8 Autres actions	TOTAL DU CHAPITRE
DEPENSES		0,00	0,00	0,00	500,00	0,00	0,00	689 500,00	0,00	1 800 000,00	2 490 000,00
611	Contrats de prestations de services	0,00	0,00	0,00	0,00	0,00	0,00	690 000,00	0,00	0,00	690 000,00
615	Entretien et réparations	0,00	0,00	0,00	0,00	0,00	0,00	0,00	0,00	0,00	0,00
618	Divers	0,00	0,00	0,00	0,00	0,00	0,00	0,00	0,00	0,00	0,00
622	Rémunérations intermédiaires, honoraires	0,00	0,00	0,00	0,00	0,00	0,00	0,00	0,00	0,00	0,00
623	Publicité, publicat°, relations publiques	0,00	0,00	0,00	0,00	0,00	0,00	0,00	0,00	0,00	0,00
657	Subventions de fonctionnement versées	0,00	0,00	0,00	500,00	0,00	0,00	-500,00	0,00	1 800 000,00	1 800 000,00
RECETTES		0,00	0,00	0,00	0,00	0,00	0,00	-1 000 000,00	0,00	0,00	-1 000 000,00
706	Prestations de services	0,00	0,00	0,00	0,00	0,00	0,00	0,00	0,00	0,00	0,00
747	Participations	0,00	0,00	0,00	0,00	0,00	0,00	-1 000 000,00	0,00	0,00	-1 000 000,00

(1) Détailler les comptes à trois chiffres.

IV – PRESENTATION CROISEE	IV
SECTION DE FONCTIONNEMENT – 93 OPERATIONS VENTILEES	A/936
Détail par articles	

CHAPITRE 936 – Gestion des fonds européens

Article / compte par nature (1)	Libellé	1 FSE	2 FEDER	3 Autres		TOTAL DU CHAPITRE
				30 FEADER	31 FEAMP	
DEPENSES						
657	Subventions de fonctionnement versées	-1 200 000,00	0,00	0,00	0,00	-1 200 000,00
RECETTES						
747	Participations	-1 200 000,00	0,00	0,00	0,00	-1 200 000,00
		-1 200 000,00	0,00	0,00	0,00	-1 200 000,00

(1) Détailler les comptes à trois chiffres.

IV – PRESENTATION CROISEE

IV

SECTION DE FONCTIONNEMENT – 93 OPERATIONS VENTILEES
Détail par articles

A/937

CHAPITRE 937 – Environnement

Article / compte par nature (1)	Libellé	0 Services communs	1 Actions transversales	2 Actions en matière des déchets	3 Politique de l'air	4 Politique de l'eau	5 Politique de l'énergie	6 Patrimoine naturel	7 Environnement infrastructures transport	8 Autres actions	TOTAL DU CHAPITRE
DEPENSES		0,00	207 800,00	0,00	0,00	0,00	0,00	382 450,00	0,00	0,00	590 250,00
611	Contrats de prestations de services	0,00	0,00	0,00	0,00	0,00	0,00	0,00	0,00	0,00	0,00
615	Entretien et réparations	0,00	0,00	0,00	0,00	0,00	0,00	73 473,42	0,00	0,00	73 473,42
622	Rémunérations intermédiaires, honoraires	0,00	0,00	0,00	0,00	0,00	0,00	8 080,80	0,00	0,00	8 080,80
625	Déplacements et missions	0,00	0,00	0,00	0,00	0,00	0,00	0,00	0,00	0,00	0,00
641	Rémunérations du personnel	0,00	0,00	0,00	0,00	0,00	0,00	0,00	0,00	0,00	0,00
647	Autres charges sociales	0,00	0,00	0,00	0,00	0,00	0,00	0,00	0,00	0,00	0,00
648	Autres charges de personnel	0,00	0,00	0,00	0,00	0,00	0,00	0,00	0,00	0,00	0,00
656	Participations	0,00	0,00	0,00	0,00	0,00	0,00	0,00	0,00	0,00	0,00
657	Subventions de fonctionnement versées	0,00	207 800,00	0,00	0,00	0,00	0,00	300 895,78	0,00	0,00	508 695,78
RECETTES		0,00	0,00	0,00	0,00	125 000,00	-285 000,00	0,00	0,00	0,00	-160 000,00
703	Redevances utilisation du domaine	0,00	0,00	0,00	0,00	0,00	0,00	0,00	0,00	0,00	0,00
706	Prestations de services	0,00	0,00	0,00	0,00	0,00	0,00	0,00	0,00	0,00	0,00
747	Participations	0,00	0,00	0,00	0,00	0,00	-285 000,00	0,00	0,00	0,00	-285 000,00
757	Redevances versées fermiers, conces.	0,00	0,00	0,00	0,00	125 000,00	0,00	0,00	0,00	0,00	125 000,00

(1) Détailler les comptes à trois chiffres.

IV – PRESENTATION CROISEE	IV
SECTION DE FONCTIONNEMENT – 93 OPERATIONS VENTILEES	A/938
Détail par articles	

CHAPITRE 938 – Transports

Article / compte par nature (1)	Libellé	1 Transports en commun de voyageurs									
		0 Services communs	10 Services communs	11 Transport ferroviaire régional de voyage	12 Gares et autres infrastructures ferrov.	13 Transports scolaires	14 Transports interurbains	15 Transports mixtes	18 Autres transports en commun		
DEPENSES		0,00	689 400,00	8 721 000,00	0,00	1 490 000,00	0,00	4 640 634,00	0,00	0,00	
611	Contrats de prestations de services	0,00	0,00	-500 000,00	0,00	0,00	0,00	32 980,00	0,00	0,00	
612	Redevances de crédit-bail	0,00	0,00	0,00	0,00	0,00	0,00	0,00	0,00	0,00	
613	Locations	0,00	7 400,00	0,00	0,00	0,00	0,00	0,00	0,00	0,00	
615	Entretien et réparations	0,00	903 748,90	0,00	0,00	0,00	0,00	0,00	0,00	0,00	
617	Etudes et recherches	0,00	150 000,00	0,00	0,00	0,00	0,00	0,00	0,00	0,00	
622	Rémunérations intermédiaires, honoraires	0,00	20 000,00	0,00	0,00	0,00	0,00	0,00	0,00	0,00	
623	Publicité, publicat*, relations publique	0,00	0,00	0,00	0,00	0,00	0,00	0,00	0,00	0,00	
624	Transports biens, transports collectifs	0,00	-391 748,90	0,00	0,00	1 485 000,00	0,00	4 607 654,00	0,00	0,00	
625	Déplacements et missions	0,00	0,00	0,00	0,00	0,00	0,00	0,00	0,00	0,00	
626	Frais postaux et frais télécommunicat*	0,00	0,00	0,00	0,00	0,00	0,00	0,00	0,00	0,00	
641	Rémunérations du personnel	0,00	0,00	0,00	0,00	0,00	0,00	0,00	0,00	0,00	
647	Autres charges sociales	0,00	0,00	0,00	0,00	0,00	0,00	0,00	0,00	0,00	
648	Autres charges de personnel	0,00	0,00	0,00	0,00	0,00	0,00	0,00	0,00	0,00	
656	Participations	0,00	0,00	9 167 000,00	0,00	0,00	0,00	0,00	0,00	0,00	
657	Subventions de fonctionnement versées	0,00	0,00	54 000,00	0,00	5 000,00	0,00	0,00	0,00	0,00	
668	Autres charges financières	0,00	0,00	0,00	0,00	0,00	0,00	0,00	0,00	0,00	
RECETTES		0,00	0,00	10 367 000,00	0,00	743 455,00	1 139 620,00	0,00	0,00	0,00	
706	Prestations de services	0,00	0,00	0,00	0,00	1 405 800,00	1 460 496,64	0,00	0,00	0,00	
708	Autres produits	0,00	0,00	0,00	0,00	1 548 288,00	0,00	0,00	0,00	0,00	
747	Participations	0,00	0,00	0,00	0,00	0,00	0,00	0,00	0,00	0,00	
771	Produits exception. / opérations gestion	0,00	0,00	10 367 000,00	0,00	0,00	-320 876,64	0,00	0,00	0,00	
778	Autres produits exceptionnels	0,00	0,00	0,00	0,00	-2 210 633,00	0,00	0,00	0,00	0,00	

IV – PRESENTATION CROISEE	IV
SECTION DE FONCTIONNEMENT – 93 OPERATIONS VENTILEES	A/938
Détail par articles	

CHAPITRE 938 – Transports (suite 1)

Article / compte par nature (1)	Libellé	2 Routes et voiries						7 Sécurité
		21 Voie nationale	22 Voie régionale	23 Voie départementale	24 Voie communale	25 Sécurité routière	28 Autres liaisons	
DEPENSES		0,00	0,00	0,00	0,00	0,00	0,00	0,00
611	Contrats de prestations de services	0,00	0,00	0,00	0,00	0,00	0,00	0,00
612	Redevances de crédit-bail	0,00	0,00	0,00	0,00	0,00	0,00	0,00
613	Locations	0,00	0,00	0,00	0,00	0,00	0,00	0,00
615	Entretien et réparations	0,00	0,00	0,00	0,00	0,00	0,00	0,00
617	Etudes et recherches	0,00	0,00	0,00	0,00	0,00	0,00	0,00
622	Rémunérations intermédiaires, honoraires	0,00	0,00	0,00	0,00	0,00	0,00	0,00
623	Publicité, publicat*, relations publique	0,00	0,00	0,00	0,00	0,00	0,00	0,00
624	Transports biens, transports collectifs	0,00	0,00	0,00	0,00	0,00	0,00	0,00
625	Déplacements et missions	0,00	0,00	0,00	0,00	0,00	0,00	0,00
626	Frais postaux et frais télécommunicat*	0,00	0,00	0,00	0,00	0,00	0,00	0,00
641	Rémunérations du personnel	0,00	0,00	0,00	0,00	0,00	0,00	0,00
647	Autres charges sociales	0,00	0,00	0,00	0,00	0,00	0,00	0,00
648	Autres charges de personnel	0,00	0,00	0,00	0,00	0,00	0,00	0,00
656	Participations	0,00	0,00	0,00	0,00	0,00	0,00	0,00
657	Subventions de fonctionnement versées	0,00	0,00	0,00	0,00	0,00	0,00	0,00
668	Autres charges financières	0,00	0,00	0,00	0,00	0,00	0,00	0,00
RECETTES		0,00	0,00	0,00	0,00	0,00	0,00	0,00
706	Prestations de services	0,00	0,00	0,00	0,00	0,00	0,00	0,00
708	Autres produits	0,00	0,00	0,00	0,00	0,00	0,00	0,00
747	Participations	0,00	0,00	0,00	0,00	0,00	0,00	0,00
771	Produits exception. / opérations gestion	0,00	0,00	0,00	0,00	0,00	0,00	0,00
778	Autres produits exceptionnels	0,00	0,00	0,00	0,00	0,00	0,00	0,00

IV – PRESENTATION CROISEE	IV
SECTION DE FONCTIONNEMENT – 93 OPERATIONS VENTILEES	A/938
Détail par articles	

CHAPITRE 938 – Transports (suite 2)

Article / compte par nature (1)	Libellé	8 Autres transports						TOTAL DU CHAPITRE	
		81 Transports aériens	82 Transports maritimes	83 Transports fluviaux	84 Transports ferroviaires de marchandises	85 Liaisons multimodales	86 Infrastructures portuaires et aéroport.		88 Autres
DEPENSES		0,00	0,00	0,00	0,00	-17 000,00	71 000,00	28 000,00	15 623 034,00
611	Contrats de prestations de services	0,00	0,00	0,00	0,00	-17 000,00	0,00	0,00	-484 020,00
612	Redevances de crédit-bail	0,00	0,00	0,00	0,00	0,00	0,00	0,00	0,00
613	Locations	0,00	0,00	0,00	0,00	0,00	0,00	0,00	7 400,00
615	Entretien et réparations	0,00	0,00	0,00	0,00	0,00	0,00	0,00	903 748,90
617	Etudes et recherches	0,00	0,00	0,00	0,00	0,00	0,00	0,00	150 000,00
622	Rémunérations intermédiaires, honoraires	0,00	0,00	0,00	0,00	0,00	0,00	0,00	20 000,00
623	Publicité, publicat* , relations publique	0,00	0,00	0,00	0,00	0,00	0,00	0,00	0,00
624	Transports biens, transports collectifs	0,00	0,00	0,00	0,00	0,00	0,00	0,00	5 700 905,10
625	Déplacements et missions	0,00	0,00	0,00	0,00	0,00	0,00	0,00	0,00
626	Frais postaux et frais télécommunicat*	0,00	0,00	0,00	0,00	0,00	0,00	0,00	0,00
641	Rémunérations du personnel	0,00	0,00	0,00	0,00	0,00	0,00	0,00	0,00
647	Autres charges sociales	0,00	0,00	0,00	0,00	0,00	0,00	0,00	0,00
648	Autres charges de personnel	0,00	0,00	0,00	0,00	0,00	0,00	0,00	0,00
656	Participations	0,00	0,00	0,00	0,00	0,00	0,00	0,00	9 167 000,00
657	Subventions de fonctionnement versées	0,00	0,00	0,00	0,00	0,00	71 000,00	28 000,00	158 000,00
668	Autres charges financières	0,00	0,00	0,00	0,00	0,00	0,00	0,00	0,00
RECETTES		0,00	0,00	0,00	0,00	0,00	0,00	0,00	12 250 075,00
706	Prestations de services	0,00	0,00	0,00	0,00	0,00	0,00	0,00	2 866 296,64
708	Autres produits	0,00	0,00	0,00	0,00	0,00	0,00	0,00	1 548 288,00
747	Participations	0,00	0,00	0,00	0,00	0,00	0,00	0,00	0,00
771	Produits exception. / opérations gestion	0,00	0,00	0,00	0,00	0,00	0,00	0,00	10 046 123,36
778	Autres produits exceptionnels	0,00	0,00	0,00	0,00	0,00	0,00	0,00	-2 210 633,00

(1) Détailler les comptes à trois chiffres.

IV – PRESENTATION CROISEE

IV

SECTION DE FONCTIONNEMENT – 93 OPERATIONS VENTILEES
Détail par articles

A/939

CHAPITRE 939 – Action économique

Article / compte par nature (1)	Libellé	0 Services communs	1 Interventions économiques transversales	2 Recherche et innovation	3 Agriculture, pêche, agro-industrie	4 Industrie, artisanat, commerce et autres	5 Tourisme et thermalisme	TOTAL DU CHAPITRE
DEPENSES		0,00	0,00	520 335,00	0,00	2 139 064,00	450 000,00	3 109 399,00
606	Achats non stockés de matières	0,00	0,00	0,00	0,00	0,00	0,00	0,00
611	Contrats de prestations de services	0,00	0,00	0,00	0,00	0,00	0,00	0,00
613	Locations	0,00	0,00	0,00	0,00	0,00	0,00	0,00
615	Entretien et réparations	0,00	0,00	0,00	0,00	0,00	0,00	0,00
617	Etudes et recherches	0,00	0,00	0,00	0,00	0,00	0,00	0,00
618	Divers	0,00	0,00	0,00	0,00	0,00	0,00	0,00
622	Rémunérations intermédiaires, honoraires	0,00	0,00	0,00	0,00	-45 000,00	0,00	-45 000,00
623	Publicité, publicat*, relations publique	0,00	0,00	0,00	0,00	0,00	0,00	0,00
626	Frais postaux et frais télécommunicat*	0,00	0,00	0,00	0,00	0,00	0,00	0,00
628	Divers	0,00	0,00	0,00	0,00	0,00	0,00	0,00
635	Autres impôts, taxes (Admin Impôts)	0,00	0,00	0,00	0,00	0,00	0,00	0,00
651	Aides à la personne	0,00	0,00	0,00	0,00	0,00	0,00	0,00
656	Participations	0,00	0,00	0,00	0,00	0,00	0,00	0,00
657	Subventions de fonctionnement versées	0,00	0,00	520 335,00	0,00	2 139 064,00	450 000,00	3 109 399,00
658	Charges diverses de gestion courante	0,00	0,00	0,00	0,00	45 000,00	0,00	45 000,00
RECETTES		0,00	0,00	0,00	0,00	0,00	0,00	0,00
702	Ventes de récoltes et produits forestier	0,00	0,00	0,00	0,00	0,00	0,00	0,00
703	Redevances utilisation du domaine	0,00	0,00	0,00	0,00	0,00	0,00	0,00
747	Participations	0,00	0,00	0,00	0,00	0,00	0,00	0,00
752	Revenus des immeubles	0,00	0,00	0,00	0,00	0,00	0,00	0,00

(1) Détailler les comptes à trois chiffres.

IV – ANNEXES		IV
ELEMENTS DU BILAN – ETAT DE LA DETTE – DETAIL DES CREDITS DE TRESORERIE		B1.1

B1.1 – DETAIL DES CREDITS DE TRESORERIE (1)

Nature (Pour chaque ligne, indiquer le numéro de contrat)	Date de la décision de réaliser la ligne de trésorerie (2)	Montant maximum autorisé au 01/01/N	Montant des tirages N-1	Montant des remboursements N-1		Encours restant dû au 01/01/N
				Intérêts (3)	Remboursement du tirage	
5191 Avances du Trésor						
5192 Avances de trésorerie						
51931 Lignes de trésorerie						
Ligne Tréso (Banque Postale)	09/11/2017	115 000 000,00	107 000 000,00	0,00	90 000 000,00	17 000 000,00
Ligne Tréso (Saar Lb)	17/11/2017	45 000 000,00	45 000 000,00	0,00	0,00	45 000 000,00
51932 Lignes de trésorerie liées à un emprunt						
A110 (Caisse d'Epargne)	19/12/2002	866 666,62	0,00	0,00	0,00	866 666,62
A109 (Dexia)	20/12/2002	1 559 828,00	0,00	0,00	0,00	1 559 828,00
A117 (Dexia)	15/12/2003	4 810 665,28	0,00	0,00	0,00	4 810 665,28
CA 194	02/11/2005	18 750 000,00	0,00	0,00	0,00	18 750 000,00
CA 214	09/03/2006	4 000 000,00	4 000 000,00	0,00	4 000 000,00	4 000 000,00
CA 212	09/03/2006	8 000 000,00	8 000 000,00	0,00	8 000 000,00	8 000 000,00
5194 Billets de trésorerie						
5198 Autres crédits de trésorerie						
519 Crédits de trésorerie (Total)		197 987 159,90	164 000 000,00	0,00	102 000 000,00	99 987 159,90

(1) Circulaire n° NOR : INTB8900071C du 22/02/1989.

(2) Indiquer la date de la délibération de l'assemblée autorisant la ligne de trésorerie ou la date de la décision de l'ordonnateur de réaliser la ligne de trésorerie sur la base d'un montant maximum autorisé par l'organe délibérant (article M. 4221-5 du CGCT).

(3) Il s'agit des intérêts comptabilisés au compte 6615, sauf pour les emprunts assortis d'une option de tirage sur ligne de trésorerie pour lesquels les intérêts sont comptabilisés au compte 6611 et sauf pour les billets de trésorerie pour lesquels les intérêts sont comptabilisés au compte 6618.

IV – ANNEXES

IV

ELEMENTS DU BILAN – ETAT DE LA DETTE – REPARTITION PAR NATURE DE DETTE

B1.2

B1.2 – REPARTITION PAR NATURE DE DETTE (hors 16449 et 166)

Nature (Pour chaque ligne, indiquer le numéro de contrat)	Emprunts et dettes à l'origine du contrat											Catégorie d'emprunt (8)		
	Organisme prêteur ou chef de file	Date de signature	Date d'émission ou date de mobilisation (1)	Date du premier rembour- sement	Nominal (2)	Type de taux d'intérêt (3)	Index (4)	Taux initial		Devise	Péri- odicité des rembour- sements (6)		Profil d'amor- tissement (7)	Possibilité de rembour- sement anticipé O/N
								Niveau de taux (5)	Taux actuariel					
163 Emprunts obligataires (Total)					139 700 000,00									
1.12.06 Obligataire groupé	NATIXIS CA CIB HSBC	24/10/2012	07/11/2012	07/11/2022	24 700 000,00	F	FIXE	4,300	4,300	Eur	X	F	N	
CA197	HSBC CCF	10/10/2006	10/10/2006	10/10/2018	30 000 000,00	V	INFLATION	0,000	1,880	Eur	X	F	N	
CA198	HSBC CCF	10/10/2006	10/10/2006	10/10/2019	30 000 000,00	V	INFLATION	1,920	3,960	Eur	X	F	N	
CA221	NATIXIS	26/03/2012	29/03/2012	26/03/2022	25 000 000,00	F	FIXE	3,750	3,750	Eur	X	F	N	
CA227	NATIXIS	03/04/2013	03/04/2013	06/04/2021	15 000 000,00	F	FIXE	2,280	2,330	Eur	X	F	N	
CA228	NATIXIS	03/04/2013	03/04/2013	03/04/2023	15 000 000,00	F	FIXE	2,750	2,790	Eur	X	F	N	
164 Emprunts auprès des établissements financiers (Total)					3 086 756 342,50									
1641 Emprunts en euros (total)					2 927 256 342,50									
1.03.01 TGV Est - Versement 1	BANQUE EUROPEENNE D'INVESTISSEMENT	07/12/2001	26/02/2003	26/02/2004	20 000 000,00	F	FIXE	4,610	4,610	Eur	A	C	O	
1.03.02 TGV Est - Versement 2	BANQUE EUROPEENNE D'INVESTISSEMENT	07/12/2001	15/12/2003	15/12/2004	15 000 000,00	F	FIXE	4,019	3,609	Eur	A	C	O	
1.04.01 Investissements	CREDIT FONCIER	16/12/2003	10/05/2004	01/05/2005	15 000 000,00	F	FIXE	4,270	4,252	Eur	A	C	O	
1.04.02 Investissements	CREDIT FONCIER	16/12/2003	11/06/2004	01/06/2005	10 000 000,00	F	FIXE	4,480	4,459	Eur	A	C	O	
1.04.03 TGV Est - Versement 3	BANQUE EUROPEENNE D'INVESTISSEMENT	07/12/2001	06/07/2004	15/06/2005	30 000 000,00	F	FIXE	4,018	3,676	Eur	A	C	O	
1.05.01 TGV Est - Versement 4	BANQUE EUROPEENNE D'INVESTISSEMENT	07/12/2001	14/01/2005	15/12/2005	35 000 000,00	F	FIXE	4,022	3,748	Eur	A	C	O	
1.05.02 TGV Est	CALYON	01/08/2005	30/09/2005	30/06/2006	20 000 000,00	F	FIXE	3,835	3,872	Eur	T	C	O	
1.05.03 TGV Est	CALYON	01/08/2005	30/09/2005	30/06/2006	20 000 000,00	F	FIXE	3,835	3,872	Eur	T	C	O	
1.05.04 TGV Est	CALYON	01/08/2005	30/09/2005	30/09/2006	30 000 000,00	F	FIXE	3,520	3,388	Eur	A	C	O	
1.05.05 Matériel roulant N°5	SOCIETE GENERALE	01/08/2005	02/12/2005	02/03/2006	10 000 000,00	F	FIXE	3,700	3,804	Eur	T	C	O	
1.05.06 Matériel roulant N°3	SOCIETE GENERALE	01/08/2005	23/12/2005	23/03/2006	15 000 000,00	F	FIXE	3,700	3,751	Eur	T	C	O	
1.06.01 Matériel roulant N°4	SOCIETE GENERALE	01/08/2005	25/04/2006	25/07/2006	20 000 000,00	F	FIXE	3,960	4,076	Eur	T	P	O	
1.06.02 Matériel roulant N°3	SOCIETE GENERALE	01/08/2005	25/04/2006	25/07/2006	15 000 000,00	F	FIXE	3,960	4,076	Eur	T	P	O	
1.06.03 Investissements N°6	SOCIETE GENERALE	01/08/2005	25/04/2006	25/07/2006	10 000 000,00	F	FIXE	3,750	3,857	Eur	T	P	O	
1.06.04 Matériel roulant N°3	CREDIT FONCIER	10/10/2006	31/10/2006	31/01/2007	90 000 000,00	F	FIXE	4,125	4,187	Eur	T	P	O	
1.06.07 TGV Est Lot N°1	DEXIA CL	19/10/2006	20/12/2006	01/04/2007	10 000 000,00	F	FIXE	3,680	3,947	Eur	T	P	O	

Région Grand Est - Principal - BS - 2018

Emprunts et dettes à l'origine du contrat														
Nature (Pour chaque ligne, indiquer le numéro de contrat)	Organisme prêteur ou chef de file	Date de signature	Date d'émission ou date de mobilisation (1)	Date du premier remboursement	Nominal (2)	Type de taux d'intérêt (3)	Index (4)	Taux initial		Devise	Périodicité des remboursements (6)	Profil d'amortissement (7)	Possibilité de remboursement anticipé O/N	Catégorie d'emprunt (8)
								Niveau de taux (5)	Taux actuariel					
1.07.01 TGV Est Lot N°1	SFIL CAFFIL	19/10/2006	31/12/2007	01/04/2008	20 000 000,00	C	TAUX STRUCTURES	4,150	4,260	Eur	T	P	O	B-1
1.07.02 Investissements Lot 4	SFIL CAFFIL	19/10/2006	31/12/2007	01/05/2008	20 000 000,00	C	TAUX STRUCTURES	4,110	4,268	Eur	T	P	O	B-1
1.08.01 Investissements	SOCIETE GENERALE	15/12/2006	01/07/2008	01/10/2008	40 000 000,00	V	TAG 3M +0,02 %	1,800	1,170	Eur	T	C	O	A-1
1.08.03 Investissements	DEXIA CL	19/10/2006	28/11/2008	01/03/2009	18 571 428,50	V	EURIBOR 3M +0,014 %	4,050	4,080	Eur	T	C	O	A-1
1.08.05 Matériel roulant	CREDIT FONCIER	28/11/2008	19/12/2008	19/03/2009	40 000 000,00	V	EURIBOR 3M +0,85 %	2,710	2,714	Eur	T	P	O	A-1
1.09.05 Investissements 2009	CAISSE D'EPARGNE	10/12/2009	16/12/2009	25/03/2010	40 000 000,00	V	EURIBOR 3M +0,47 %	2,860	1,945	Eur	T	P	O	A-1
1.09.06 Investissements 2009	SOCIETE GENERALE	15/12/2009	22/12/2009	22/03/2010	50 000 000,00	V	EURIBOR 3M +0,46 %	2,650	1,999	Eur	T	P	O	A-1
1.09.07 Investissements 2009	BNP PARIBAS	18/12/2009	28/12/2009	28/03/2010	50 000 000,00	V	EURIBOR 3M +0,43 %	1,850	1,854	Eur	T	P	O	A-1
1.10.04 Investissements 2010	CREDIT MUTUEL	22/12/2010	28/12/2010	31/03/2011	40 000 000,00	V	EURIBOR 3M +0,80 %	2,120	2,115	Eur	T	P	O	A-1
1.10.05 Investissements 2010	CREDIT FONCIER	03/12/2010	20/12/2010	25/03/2011	30 000 000,00	F	FIXE	3,620	3,667	Eur	T	P	O	A-1
1.10.06 Investissements 2010	CREDIT AGRICOLE	16/12/2010	28/12/2010	28/03/2011	10 000 000,00	V	EURIBOR 3M +0,53 %	2,830	2,219	Eur	T	P	O	A-1
1.10.07 Investissements 2010	SOCIETE GENERALE	20/12/2010	29/12/2010	31/03/2011	6 000 000,00	V	EURIBOR 1M +0,95 %	2,980	2,253	Eur	T	C	O	A-1
1.11.01 Investissements 2011	DEXIA CL	14/06/2011	24/06/2011	01/11/2011	20 000 000,00	V	TAG 3M +1,06 %	3,360	3,360	Eur	T	C	O	A-1
1.11.02 Investissements 2011	BNP PARIBAS	21/06/2011	01/07/2011	01/08/2011	20 000 000,00	V	EURIBOR 3M +0,74 %	2,850	2,242	Eur	T	C	O	A-1
1.11.03 Investissements 2011	SAAR LB	25/11/2011	06/12/2011	06/06/2012	25 000 000,00	F	FIXE	4,098	4,137	Eur	S	C	O	A-1
1.12.01 Investissements 2012	CREDIT MUTUEL	15/11/2011	31/01/2012	30/04/2012	10 000 000,00	V	EURIBOR 3M +1,50 %	2,490	2,487	Eur	T	P	O	A-1
1.12.02 Investissements 2012	CAISSE DES DEPOTS ET CONSIGNATIONS	27/12/2011	30/04/2012	01/01/2013	10 000 000,00	F	FIXE	4,510	4,728	Eur	A	P	O	A-1
1.12.03 Investissements 2012	CREDIT MUTUEL	23/12/2011	30/04/2012	30/06/2012	15 000 000,00	F	FIXE	4,460	4,532	Eur	T	P	O	A-1
1.12.05 Investissements 2012	CAISSE D'EPARGNE	23/05/2012	05/06/2012	05/09/2012	3 000 000,00	F	FIXE	4,000	4,058	Eur	T	P	O	A-1
1.13.01 TGV Est Phase 2-Vers 1	BANQUE EUROPEENNE D'INVESTISSEMENT	04/12/2012	25/07/2013	25/01/2014	40 000 000,00	F	FIXE	2,935	2,954	Eur	S	C	O	A-1
1.13.02 TGV Est Phase 2-Vers 2	BANQUE EUROPEENNE D'INVESTISSEMENT	04/12/2012	02/12/2013	02/03/2014	20 000 000,00	F	FIXE	3,101	3,135	Eur	T	P	O	A-1
1.13.03 Investissements	SFIL CAFFIL	20/12/2013	27/12/2013	27/03/2014	5 000 000,00	V	EURIBOR 3M +1,24 %	1,550	1,550	Eur	T	P	O	A-1
1.13.04 Investissements	CREDIT COOPERATIF	20/12/2013	27/12/2013	27/03/2014	5 000 000,00	V	LIVRET A +0,75 %	2,000	2,030	Eur	T	P	O	A-1

Région Grand Est - Principal - BS - 2018

Nature (Pour chaque ligne, indiquer le numéro de contrat)	Emprunts et dettes à l'origine du contrat											Caté- gorie d'em- prunt (8)	
	Organisme prêteur ou chef de file	Date de signature	Date d'émission ou date de mobilisation (1)	Date du premier rembour- sement	Nominal (2)	Type de taux d'intérêt (3)	Index (4)	Taux initial		Péri- odicité des rembour- sements (6)	Profil d'amor- tissement (7)		Possibilité de rembour- sement anticipé O/N
								Niveau de taux (5)	Taux actuel (5)				
1.14.01 Investissements	CREDIT FONCIER	03/02/2014	25/04/2014	25/07/2014	25 000 000,00	F	FIXE	3,240	3,250	T	P	O	A-1
1.14.02 TER-Vers 1	BANQUE EUROPEENNE D'INVESTISSEMENT	23/04/2014	20/08/2014	20/02/2015	20 000 000,00	V	EURIBOR 6M +0,49 %	0,700	0,700	S	C	O	A-1
1.14.03 LGV-Vers 1	BANQUE EUROPEENNE D'INVESTISSEMENT	10/06/2013	26/11/2014	26/05/2015	20 000 000,00	V	EURIBOR 6M +0,412 %	0,622	0,700	S	C	O	A-1
1.14.04 Universités - Vers 1	CAISSE DES DEPOTS ET CONSIGNATIONS	20/06/2013	08/12/2014	08/03/2015	5 000 000,00	F	FIXE	2,950	2,950	T	P	O	A-1
1.15.01 Investissements	SFIL CAFFIL	18/03/2015	01/04/2015	01/07/2015	3 817 187,94	V	EURIBOR 3M +0,87 %	0,980	0,980	T	P	O	A-1
1.15.02 LGV-Vers 2	BANQUE EUROPEENNE D'INVESTISSEMENT	10/06/2013	29/05/2015	29/05/2016	20 000 000,00	F	FIXE	1,444	1,444	A	C	O	A-1
1.15.03 Universités - Vers 2	CAISSE DES DEPOTS ET CONSIGNATIONS	20/06/2013	18/11/2015	18/11/2016	9 600 000,00	V	LIVRETA +1,00 %	1,750	2,980	A	P	O	A-1
1.15.04 LGV-Vers 3	BANQUE EUROPEENNE D'INVESTISSEMENT	10/06/2013	24/11/2015	24/05/2016	20 000 000,00	F	FIXE	1,676	3,444	S	C	O	A-1
16.01 Universités - Vers 3	CAISSE DES DEPOTS ET CONSIGNATIONS	20/06/2013	20/06/2016	01/06/2017	10 167 000,00	V	LIVRETA +1,00 %	1,750	2,980	A	C	O	A-1
16.02 Infrastructures Transport	CAISSE DES DEPOTS ET CONSIGNATIONS	20/06/2013	20/06/2016	01/06/2017	9 050 000,00	V	LIVRETA +1,00 %	1,750	2,980	A	C	O	A-1
16.03 Investissements 2016	CREDIT AGRICOLE	04/01/2006	15/11/2016	15/05/2024	13 820 915,00	V	EURIBOR 6M +0,02 %	0,350	0,870	A	X	O	A-1
16.04 TER-Vers 2	BANQUE EUROPEENNE D'INVESTISSEMENT	23/04/2014	28/11/2016	28/05/2017	17 500 000,00	F	FIXE	0,943	0,943	S	C	O	A-1
16.05 E420 Rocroi Charleville	BANQUE EUROPEENNE D'INVESTISSEMENT	15/05/2014	05/12/2016	05/06/2017	37 000 000,00	F	FIXE	0,946	0,946	S	C	O	A-1
16.06 Lycées	BANQUE EUROPEENNE D'INVESTISSEMENT	21/05/2015	12/12/2016	12/12/2017	20 000 000,00	F	FIXE	0,957	0,957	A	C	O	A-1
16.07 Investissements	SFIL CAFFIL	02/12/2016	20/12/2016	01/06/2017	50 000 000,00	V	EURIBOR 3M +0,53 %	0,550	0,530	T	P	O	A-1
16.08 Investissements	CAISSE D'EPARGNE ALSACE	09/12/2016	20/12/2016	31/05/2017	30 000 000,00	F	FIXE	0,890	0,890	T	C	O	A-1
16.09 PCV 0%	CAISSE DES DEPOTS ET CONSIGNATIONS	15/12/2016	30/12/2016	13/12/2017	3 996 094,00	F	FIXE	0,000	0,000	A	C	O	A-1
17.01 Investissements	CAISSE D'EPARGNE	02/12/2016	06/02/2017	05/05/2017	40 000 000,00	F	FIXE	0,890	0,890	T	C	O	A-1
17.02 Investissements	CREDIT AGRICOLE	04/12/2003	20/03/2017	01/12/2017	26 711 411,73	V	EURIBOR 3M +0,03 %	0,300	0,500	A	X	O	A-1
17.03 PCV 0%	CAISSE DES DEPOTS ET CONSIGNATIONS	15/12/2016	01/09/2017	01/09/2018	20 217 000,00	F	FIXE	0,000	0,000	A	C	O	A-1
17.04 Lycées	BANQUE EUROPEENNE D'INVESTISSEMENT	08/12/2016	06/12/2017	06/03/2018	40 000 000,00	F	FIXE	0,934	0,934	T	C	O	A-1

Région Grand Est - Principal - BS - 2018

Emprunts et dettes à l'origine du contrat														
Nature (Pour chaque ligne, indiquer le numéro de contrat)	Organisme prêteur ou chef de file	Date de signature	Date d'émission ou date de mobilisation (1)	Date du premier remboursement	Nominal (2)	Type de taux d'intérêt (3)	Index (4)	Taux initial		Devise	Périodicité des remboursements (6)	Profil d'amortissement (7)	Possibilité de remboursement anticipé O/N	Catégorie d'emprunt (8)
								Niveau de taux (5)	Taux actuariel					
18.01 Investissements	CAISSE D'EPARGNE ALSACE	27/11/2017	20/12/2017	30/09/2018	3 600 000,00	F	FIXE	1,210	1,210	Eur	S	C	O	A-1
A095	CAISSE DES DEPOTS ET CONSIGNATIONS	15/12/2000	15/12/2000	01/01/2002	7 000 000,00	V	Livret A + 1.2	4,200	4,200	Eur	A	P	O	A-1
A100	CAISSE DES DEPOTS ET CONSIGNATIONS	17/12/2001	17/12/2001	01/01/2003	2 378 205,00	V	Livret A + 1.2	4,200	4,200	Eur	A	X	O	A-1
A101	CAISSE DES DEPOTS ET CONSIGNATIONS	17/12/2001	20/12/2001	01/01/2003	580 831,00	V	Livret A + 1.2	4,200	4,200	Eur	A	P	O	A-1
A102	CAISSE DES DEPOTS ET CONSIGNATIONS	17/12/2001	20/12/2001	01/01/2003	3 658 776,00	V	Livret A	3,000	3,000	Eur	A	P	O	A-1
A106	SOCIETE GENERALE	06/11/2002	15/12/2006	15/12/2007	10 000 000,00	C	Taux fixe 4,3% à barrière 6% sur Euribor 3M	4,300	4,430	Eur	A	C	O	B-1
A107	CREDIT AGRICOLE CORPORATE AND INVESTMENT BANK	18/12/2002	15/12/2007	15/12/2008	10 000 000,00	C	(T4M(Préfixé)-Floor -0.07 sur T4M(Préfixé)) + 0.07	3,390	3,490	Eur	A	C	O	A-1
A108	CREDIT AGRICOLE CORPORATE AND INVESTMENT BANK	13/01/2003	18/12/2006	15/03/2007	10 000 000,00	C	(T4M(Préfixé)-Floor -0.07 sur T4M(Préfixé)) + 0.07	3,170	3,250	Eur	T	C	O	B-1
A111	CREDIT AGRICOLE CORPORATE AND INVESTMENT BANK	18/03/2003	15/12/2005	15/03/2006	15 000 000,00	C	(T4M(Préfixé)-Floor -0.07 sur T4M(Préfixé)) + 0.07	2,820	2,880	Eur	T	C	O	B-1
A112	DEPFA BANK	25/06/2003	15/12/2003	15/03/2004	10 000 000,00	F	Taux fixe à 3.83 %	3,830	3,940	Eur	T	C	O	A-1
A114	SOCIETE GENERALE	17/07/2003	15/12/2004	15/03/2005	20 000 000,00	C	Taux fixe 3,45% à barrière 6% sur Euribor 12M(Postfixé)	3,450	3,550	Eur	T	C	O	B-1
A115	SOCIETE GENERALE	17/07/2003	15/12/2005	15/03/2006	15 000 000,00	V	Euribor 3M + (-0.01)	2,120	2,170	Eur	T	C	O	A-1
A116	BANQUE EUROPEENNE D'INVESTISSEMENT	19/01/2001	15/12/2003	15/12/2004	20 000 000,00	F	(Euribor 3M-Floor -0.12 sur Euribor 3M) + 0.12	2,270	2,320	Eur	A	C	O	A-1
A118	BANQUE EUROPEENNE D'INVESTISSEMENT	19/01/2001	16/02/2004	15/03/2005	20 000 000,00	F	(Euribor 3M-Floor -0.12 sur Euribor 3M) + 0.12	2,190	2,230	Eur	A	C	O	A-1
A119	BANQUE EUROPEENNE D'INVESTISSEMENT	19/01/2001	09/03/2004	15/06/2005	30 000 000,00	F	(Euribor 3M-Floor -0.12 sur Euribor 3M) + 0.12	2,170	2,220	Eur	A	C	O	A-1

Nature (Pour chaque ligne, indiquer le numéro de contrat)	Emprunts et dettes à l'origine du contrat													
	Organisme prêteur ou chef de file	Date de signature	Date d'émission ou date de mobilisation (1)	Date du premier remboursement	Nominal (2)	Type de taux d'intérêt (3)	Index (4)	Taux initial		Devise	Périodicité des remboursements (6)	Profil d'amortissement (7)	Possibilité de remboursement anticipé O/N	Catégorie d'emprunt (8)
								Niveau de taux (5)	Taux actuariel					
A120	CAISSE DES DEPOTS ET CONSIGNATIONS	03/08/2004	25/11/2004	01/01/2006	9 100 000,00	V	LEP + (-0.05)	3,200	3,200	Eur	A	P	O	A-1
A121	CREDIT FONCIER DE FRANCE	20/12/2004	27/12/2004	01/01/2006	12 000 000,00	F	Taux fixe à 3.61 %	3,610	3,660	Eur	A	C	O	A-1
A122	CREDIT AGRICOLE CORPORATE AND INVESTMENT BANK	01/02/2005	21/02/2005	21/02/2006	15 000 000,00	F	Taux fixe à 3.515 %	3,520	3,570	Eur	A	C	O	A-1
A123	CAISSE DES DEPOTS ET CONSIGNATIONS	18/07/2005	09/12/2005	09/12/2006	23 000 000,00	F	Taux fixe à 3.5 %	3,500	3,500	Eur	A	C	O	A-1
A124	CREDIT AGRICOLE CORPORATE AND INVESTMENT BANK	22/12/2005	28/12/2005	28/03/2006	15 000 000,00	C	Taux fixe à 2.43 %	2,420	2,480	Eur	T	C	O	A-1
A125	SOCIETE GENERALE	22/12/2005	28/12/2005	28/12/2006	15 000 000,00	C	(Euribor 12M-0.1125)-Floor à 3.2625 activant à 2 sur Euribor 12M	2,730	2,770	Eur	A	C	O	B-1
A126	CREDIT FONCIER DE FRANCE	19/12/2005	28/12/2005	01/03/2006	30 000 000,00	V	Euribor 3M-Floor -0.0149 sur Euribor 3M + 0.0149	2,510	2,580	Eur	T	C	O	A-1
A127	CAISSE DES DEPOTS ET CONSIGNATIONS	18/07/2005	28/12/2005	28/12/2006	2 348 950,00	F	Taux fixe à 3.3 %	3,300	3,300	Eur	A	C	O	A-1
A128	SFIL CAFFIL	21/03/2006	01/04/2006	01/12/2006	17 319 268,77	C	Taux fixe 3.59% à barrière 1.44 sur EUR-CHF (3.59%/0.5/1.44)	3,590	3,640	Eur	A	C	O	F-6
A129	CAISSE DES DEPOTS ET CONSIGNATIONS	11/04/2006	20/04/2006	20/04/2007	30 000 000,00	V	Livret A + 1.17	3,420	3,420	Eur	A	C	O	A-1
A130	CAISSE DES DEPOTS ET CONSIGNATIONS	11/04/2006	26/04/2006	26/04/2007	20 000 000,00	F	Taux fixe à 4.14 %	4,140	4,140	Eur	A	C	O	A-1
A132	DEXIA CL	26/10/2006	27/12/2006	01/01/2008	10 000 000,00	V	(Eonia-Floor -0.019 sur Eonia) + 0.019	3,340	3,460	Eur	A	P	O	A-1
A133	CAISSE DES DEPOTS ET CONSIGNATIONS	18/07/2005	20/12/2006	20/12/2007	10 925 000,00	F	Taux fixe à 3.82 %	3,820	3,820	Eur	A	C	O	A-1
A135	CAISSE DES DEPOTS ET CONSIGNATIONS	11/04/2006	04/01/2007	04/01/2008	40 000 000,00	F	Taux fixe à 4.04 %	4,040	4,040	Eur	A	C	O	A-1
A136	BANQUE EUROPEENNE D'INVESTISSEMENT	04/12/2006	13/12/2007	13/12/2008	30 000 000,00	F	Taux fixe à 4.703 %	4,700	4,700	Eur	A	C	O	A-1
A137	BANQUE EUROPEENNE D'INVESTISSEMENT	04/12/2006	13/12/2007	15/12/2008	20 000 000,00	V	(Euribor 3M-Floor 0.017 sur Euribor 3M) + (-0.017)	4,910	5,080	Eur	A	C	O	A-1

Nature (Pour chaque ligne, indiquer le numéro de contrat)	Emprunts et dettes à l'origine du contrat											Catégorie d'emprunt (8)		
	Organisme prêteur ou chef de file	Date de signature	Date d'émission ou date de mobilisation (1)	Date du premier remboursement	Nominal (2)	Type de taux d'intérêt (3)	Index (4)	Taux initial		Devise	Périodicité des remboursements (6)		Profil d'amortissement (7)	Possibilité de remboursement anticipé O/N
								Niveau de taux (5)	Taux actuariel					
A138	BANQUE EUROPEENNE D'INVESTISSEMENT	04/12/2006	13/12/2007	15/12/2008	50 000 000,00	V	(Euribor 3M-Floor 0.017 sur Euribor 3M) + (-0.017)	4,910	5,080	Eur	A	C	O	A-1
A139	CAISSE DES DEPOTS ET CONSIGNATIONS	18/07/2005	28/12/2007	28/12/2008	9 300 000,00	F	Taux fixe à 4.52 %	4,520	4,520	Eur	A	C	O	A-1
A140	CAISSE DES DEPOTS ET CONSIGNATIONS	11/04/2006	28/12/2007	28/12/2008	8 500 000,00	F	Taux fixe à 4.52 %	4,520	4,520	Eur	A	C	O	A-1
A141	CAISSE DES DEPOTS ET CONSIGNATIONS	18/07/2005	17/11/2008	17/11/2009	48 425 050,00	F	Taux fixe à 4.23 %	4,220	4,220	Eur	A	C	O	A-1
A142	CAISSE DES DEPOTS ET CONSIGNATIONS	11/04/2008	17/11/2008	17/11/2009	4 500 000,00	V	Livret A + 1.12	5,120	5,120	Eur	A	C	O	A-1
A143	CAISSE D'EPARGNE	10/12/2008	23/12/2008	25/01/2010	21 000 000,00	V	(Euribor 3M-Floor -0.133 sur Euribor 3M) + 0.133	4,010	4,130	Eur	T	C	O	A-1
A144	CAISSE D'EPARGNE	10/12/2008	19/10/2009	11/03/2010	35 540 000,00	V	Euribor 3M + 0.133	0,850	0,860	Eur	T	C	O	A-1
A145	CAISSE DES DEPOTS ET CONSIGNATIONS	15/12/2009	22/12/2009	01/12/2010	10 300 000,00	V	Livret A + 1	2,250	2,250	Eur	A	C	O	A-1
A146	CAISSE DES DEPOTS ET CONSIGNATIONS	15/12/2009	22/12/2009	01/12/2010	47 790 000,00	F	Taux fixe à 3.88 %	3,880	3,880	Eur	A	C	O	A-1
A147	CREDIT AGRICOLE CORPORATE AND INVESTMENT BANK	16/07/2010	30/07/2010	01/07/2011	30 000 000,00	V	(Euribor 12M-Floor -0.32 sur Euribor 12M) + 0.32	1,730	1,760	Eur	A	C	O	A-1
A148	CREDIT AGRICOLE CORPORATE AND INVESTMENT BANK	15/10/2010	20/10/2010	20/01/2011	15 000 000,00	F	Taux fixe à 3.15 %	3,150	3,230	Eur	T	P	O	A-1
A149	CREDIT AGRICOLE CORPORATE AND INVESTMENT BANK	15/10/2010	05/01/2011	05/04/2011	15 000 000,00	F	Taux fixe à 3.19 %	3,190	3,280	Eur	T	P	O	A-1
A150	SFIL CAFFIL	08/11/2010	01/12/2010	01/03/2011	750 000,00	F	Taux fixe à 1.82 %	1,820	1,830	Eur	T	P	O	A-1
A151	CAISSE D'EPARGNE	07/12/2010	22/12/2010	30/04/2011	22 000 000,00	V	(Euribor 3M-Floor -0.5 sur Euribor 3M) + 0.5	1,340	1,370	Eur	T	P	O	A-1
A152	BANQUE EUROPEENNE D'INVESTISSEMENT	05/12/2011	21/12/2011	21/12/2012	40 000 000,00	V	Euribor 3M + 1.202	2,620	2,680	Eur	A	C	O	A-1
A153	CAISSE DES DEPOTS ET CONSIGNATIONS	09/12/2011	23/12/2011	01/12/2012	6 800 000,00	F	Taux fixe à 3.64 %	3,640	3,640	Eur	A	C	O	A-1
A154	CAISSE DES DEPOTS ET CONSIGNATIONS	09/12/2011	23/12/2011	01/12/2012	18 200 000,00	F	Taux fixe à 3.59 %	3,590	3,590	Eur	A	C	O	A-1
A155	BANQUE EUROPEENNE D'INVESTISSEMENT	16/04/2012	05/12/2012	05/12/2013	40 000 000,00	F	Taux fixe à 2.615 %	2,620	2,620	Eur	A	C	O	A-1

Région Grand Est - Principal - BS - 2018

Nature (Pour chaque ligne, indiquer le numéro de contrat)	Emprunts et dettes à l'origine du contrat											Caté- gorie d'em- prunt (8)	
	Organisme prêteur ou chef de file	Date de signature	Date d'émission ou date de mobilisation (1)	Date du premier rembour- sement	Nominal (2)	Type de taux d'intérêt (3)	Index (4)	Taux initial		Pério- dité des rembour- sements (6)	Profil d'amor- tissement (7)		Possibilité de rembour- sement anticipé O/N
								Niveau de taux (5)	Taux actuel				
A156	CAISSE DES DEPOTS ET CONSIGNATIONS	09/12/2011	01/10/2012	01/10/2013	11 300 000,00	F	Taux fixe à 3,43 %	3,420	3,420	A	C	O	A-1
A157	BANQUE EUROPEENNE D'INVESTISSEMENT	26/03/2013	07/05/2013	07/05/2014	25 000 000,00	F	Taux fixe à 2,342 %	2,340	2,340	A	C	O	A-1
A158	BANQUE EUROPEENNE D'INVESTISSEMENT	26/03/2013	07/05/2013	07/05/2014	25 000 000,00	V	Euribor 3M + 0,654	0,860	0,860	A	C	O	A-1
A159	BANQUE EUROPEENNE D'INVESTISSEMENT	12/12/2013	03/04/2014	07/04/2015	50 000 000,00	V	Euribor 12M + 0,573	1,160	1,160	A	C	O	A-1
A160	BANQUE EUROPEENNE D'INVESTISSEMENT	12/12/2013	19/12/2014	21/12/2015	30 000 000,00	F	Taux fixe à 1,6 %	1,600	1,600	A	C	O	A-1
A161	BANQUE EUROPEENNE D'INVESTISSEMENT	12/12/2013	18/12/2015	18/02/2016	40 000 000,00	F	Taux fixe à 1,227 %	1,230	1,230	A	C	O	A-1
A162	CAISSE D'EPARGNE	04/11/2015	01/12/2015	01/12/2016	16 000 000,00	V	Euribor 3M + 0,79	0,790	0,790	A	C	O	A-1
A163	CAISSE DES DEPOTS ET CONSIGNATIONS	12/05/2015	01/05/2016	01/05/2017	20 000 000,00	V	Livret A + 0,75	1,750	1,750	A	C	O	A-1
CA168	CAISSE DES DEPOTS ET CONSIGNATIONS	08/08/2003	20/04/2004	01/09/2005	4 666 666,67	F	FIXE	3,300	2,690	A	C	O	A-1
CA170	BANQUE EUROPEENNE D'INVESTISSEMENT	15/11/2001	01/12/2003	15/12/2004	30 000 000,00	V	EURIBOR 3M	2,160	1,910	A	C	O	A-1
CA171	DEPPA BANK	10/12/2003	18/12/2003	20/12/2004	12 500 000,00	F	FIXE	3,160	3,190	A	X	O	A-1
CA172	CAISSE D'EPARGNE	31/12/2001	15/12/2003	01/12/2011	16 600 000,00	V	EURIBOR 6M	1,000	3,380	S	P	O	A-1
CA173	DEXIA CL	01/11/2001	15/12/2003	01/04/2004	5 516 557,89	V	EURIBOR 3M	2,150	3,560	T	X	O	A-1
CA175	DEPPA BANK	10/12/2003	30/06/2004	30/06/2005	12 500 000,00	V	EURIBOR 3M	3,000	2,310	A	C	O	A-1
CA176	BANQUE EUROPEENNE D'INVESTISSEMENT	15/11/2001	15/11/2004	15/12/2005	10 000 000,00	V	EURIBOR 3M	2,180	2,010	A	C	O	A-1
CA179	CREDIT AGRICOLE	04/12/2003	15/12/2004	15/12/2014	10 000 000,00	F	FIXE	4,060	3,690	T	C	O	A-1
CA184	DEXIA CL	14/12/2004	21/12/2004	01/12/2005	10 000 000,00	F	FIXE	3,680	3,740	A	P	O	A-1
CA185	CAISSE D'EPARGNE	05/01/2005	05/01/2005	05/01/2006	2 460 000,00	V	EURIBOR 3M	2,150	2,250	A	X	O	A-1
CA186	CAISSE D'EPARGNE	05/01/2005	05/01/2005	05/01/2006	12 000 000,00	V	EURIBOR 3M	2,150	2,250	A	X	O	A-1
CA189	CREDIT AGRICOLE	04/12/2003	23/12/2005	23/12/2006	10 000 000,00	V	EURIBOR 3M	3,130	2,240	A	X	O	A-1
CA190	DEXIA CL	15/12/2003	27/12/2005	01/12/2010	5 000 000,00	V	EURIBOR 12M	3,850	3,070	A	X	O	A-1
CA191	CAISSE D'EPARGNE	09/12/2003	16/12/2005	01/09/2006	5 540 000,00	V	EURIBOR 3M	2,580	2,360	A	X	O	A-1
CA192	CAISSE DES DEPOTS ET CONSIGNATIONS	29/11/2005	01/01/2006	01/06/2007	15 000 000,00	F	FIXE	3,940	3,830	S	X	O	A-1
CA196	CREDIT AGRICOLE	04/01/2006	02/08/2006	02/02/2007	10 000 000,00	C	FIXE	1,000	4,020	S	P	O	A-1
CA199	CAISSE DES DEPOTS ET CONSIGNATIONS	29/11/2005	14/12/2006	01/12/2007	10 000 000,00	F	FIXE	3,530	3,700	A	X	O	A-1
CA200	DEXIA CL	07/12/2006	26/12/2006	01/12/2007	10 000 000,00	F	FIXE	4,310	4,370	A	X	O	A-1

Région Grand Est - Principal - BS - 2018

Nature (Pour chaque ligne, indiquer le numéro de contrat)	Emprunts et dettes à l'origine du contrat													
	Organisme prêteur ou chef de file	Date de signature	Date d'émission ou date de mobilisation (1)	Date du premier remboursement	Nominal (2)	Type de taux d'intérêt (3)	Index (4)	Taux initial		Devise	Périodicité des remboursements (6)	Profil d'amortissement (7)	Possibilité de remboursement anticipé O/N	Catégorie d'emprunt (8)
								Niveau de taux (5)	Taux actuariel					
CA208	DEXIA CL	14/10/2005	30/06/2008	01/10/2008	10 000 000,00	V	TAG 3M	4,330	0,830	Eur	T	X	O	A-1
CA209	BANQUE DE FINANCEMENT ET DE TRESORERIE	08/08/2006	25/02/2008	15/06/2020	20 000 000,00	V	TAG 3M	4,030	1,120	Eur	T	X	O	A-1
CA216	CAISSE DES DEPOTS ET CONSIGNATIONS	29/11/2005	30/06/2010	01/07/2011	12 500 000,00	V	EURIBOR 1M	0,650	0,940	Eur	A	X	O	A-1
CA217	DEXIA CL	23/11/2010	18/01/2011	02/05/2011	750 000,00	F	FIXE	1,850	1,860	Eur	T	P	O	A-1
CA219	BCME	06/12/2010	30/12/2011	30/03/2012	10 000 000,00	V	EURIBOR 3M	1,370	1,240	Eur	T	C	O	A-1
CA222	CAISSE D'EPARGNE	17/12/2010	19/10/2012	19/10/2013	20 000 000,00	V	EURIBOR 6M	0,410	1,160	Eur	A	P	O	A-1
CA223	CAISSE DES DEPOTS ET CONSIGNATIONS	17/02/2011	02/11/2012	01/02/2013	27 500 000,00	V	EURIBOR 3M	0,210	1,920	Eur	T	C	O	A-1
CA224	BCME	15/12/2010	30/10/2012	30/01/2013	20 000 000,00	V	EURIBOR 3M	0,210	1,230	Eur	T	C	O	A-1
CA225	CAISSE DES DEPOTS ET CONSIGNATIONS	17/02/2011	20/12/2012	01/05/2013	5 000 000,00	V	EURIBOR 3M	0,190	1,840	Eur	T	C	O	A-1
CA229	CAISSE DES DEPOTS ET CONSIGNATIONS	17/02/2011	13/12/2015	01/12/2016	8 070 000,00	V	LIVRET A	0,750	1,980	Eur	A	X	O	A-1
CA230	CAISSE DES DEPOTS ET CONSIGNATIONS	17/02/2011	13/12/2015	01/12/2016	9 885 000,00	V	LIVRET A	0,750	2,000	Eur	A	X	O	A-1
CA231	BANQUE EUROPEENNE D'INVESTISSEMENT	01/11/2014	19/12/2014	01/02/2015	25 000 000,00	V	EURIBOR 3M	0,090	1,260	Eur	T	X	O	A-1
CA232	BANQUE EUROPEENNE D'INVESTISSEMENT	01/11/2014	19/06/2015	01/08/2015	30 000 000,00	F	FIXE	1,600	1,600	Eur	A	X	O	A-1
CA233	CAISSE DES DEPOTS ET CONSIGNATIONS	19/01/2015	02/11/2015	01/06/2018	23 000 000,00	V	LIVRET A	1,600	1,590	Eur	T	C	O	A-1
CA234	CAISSE DES DEPOTS ET CONSIGNATIONS	19/01/2015	01/09/2016	01/06/2018	22 000 000,00	V	LIVRET A	1,600	1,590	Eur	T	C	O	A-1
CA235	BANQUE EUROPEENNE D'INVESTISSEMENT	21/05/2015	02/12/2015	01/09/2016	30 000 000,00	F	FIXE	1,430	1,430	Eur	A	X	O	A-1
1643 Emprunts en devises (total)					30 000 000,00									
A131	DEXIA CL	28/04/2006	02/05/2006	01/05/2007	20 000 000,00	C	3.0375 %	3,040	3,080	CHF	A	C	O	F-6
A134	CREDIT FONCIER DE FRANCE	11/12/2006	27/12/2006	31/01/2008	10 000 000,00	C	Eonia-Floor 0 sur Eonia	3,690	3,790	CHF	A	C	O	F-6
16441 Emprunts assortis d'une option de tirage sur ligne de trésorerie (total)					129 500 000,00									
A109	DEXIA CL	20/12/2002	01/01/2003	06/01/2004	17 000 000,00	V	(Eonia + 0.14)-Floor -0.14 sur Eonia	3,000	3,090	Eur	A	X	O	A-1
A110	COMPAGNIE DE FINANCEMENT FONCIER	19/12/2002	15/01/2003	06/01/2009	13 000 000,00	V	(Eonia + 0.105)-Floor -0.105 sur Eonia	2,960	3,050	Eur	A	X	O	A-1

Région Grand Est - Principal - BS - 2018

Nature (Pour chaque ligne, indiquer le numéro de contrat)	Emprunts et dettes à l'origine du contrat													
	Organisme prêteur ou chef de file	Date de signature	Date d'émission ou date de mobilisation (1)	Date du premier remboursement	Nominal (2)	Type de taux d'intérêt (3)	Index (4)	Taux initial		Devise	Périodicité des remboursements (6)	Profil d'amortissement (7)	Possibilité de remboursement anticipé O/N	Catégorie d'emprunt (8)
								Niveau de taux (5)	Taux actuariel					
A117	DEXIA CL	15/12/2003	23/12/2003	01/01/2005	50 000 000,00	V	(Eonia + 0.14)-Floor -0.14 sur Eonia	2,460	2,510	Eur	A	X	O	A-1
CA194	SOCIETE GENERALE	02/11/2005	03/03/2006	01/04/2006	37 500 000,00	V	EONIA	2,620	0,690	Eur	A	X	N	A-1
CA212	CREDIT AGRICOLE	04/01/2006	08/02/2010	31/03/2010	8 000 000,00	V	T4M	1,000	0,870	Eur	A	X	N	A-1
CA214	CREDIT AGRICOLE	04/01/2006	04/05/2010	31/05/2010	4 000 000,00	V	T4M	0,350	1,010	Eur	A	X	N	A-1
165 Dépôts et cautionnements reçus (Total)					12 888,00									
	Adaptherapy	29/08/2016	29/08/2016		300,00			0,000	0,000				N	-
	Adec Technopole	18/03/2016	18/03/2016		360,00			0,000	0,000				N	-
	Amoneta Diagnostics	25/02/2016	25/02/2016		1 220,00			0,000	0,000				N	-
	Anovtec	02/11/2015	18/12/2015		300,00			0,000	0,000				N	-
	Association Accro	30/10/2015	18/12/2015		460,00			0,000	0,000				N	-
	Association Alsace	20/11/2015	18/12/2015		1 218,00			0,000	0,000				N	-
	Innovation Collaborative Policy Consultants	28/10/2015	18/12/2015		300,00			0,000	0,000				N	-
	Cresus Alsace	25/02/2016	25/02/2016		600,00			0,000	0,000				N	-
	Daoudi	12/02/2016	12/02/2016		360,00			0,000	0,000				N	-
	E Sup Formation SaRL (Lomdèss)	21/10/2015	18/12/2015		380,00			0,000	0,000				N	-
	Epitopos	11/02/2016	11/02/2016		460,00			0,000	0,000				N	-
	FITN Hotel	03/06/2016	03/06/2016		195,00			0,000	0,000				N	-
	Fizimed	19/12/2017	19/12/2017		380,00			0,000	0,000				N	-
	Geolis	07/11/2017	7/11/2017		300,00			0,000	0,000				N	-
	Git	13/11/2017	13/11/2017		300,00			0,000	0,000				N	-
	Hapticmedia	09/09/2016	09/09/2016		1 680,00			0,000	0,000				N	-
	Koffeeware	02/11/2015	18/12/2015		820,00			0,000	0,000				N	-
	Kwit	13/10/2017	13/10/17		195,00			0,000	0,000				N	-
	Medsenic	25/02/2016	25/02/2016		980,00			0,000	0,000				N	-
	Neuronality	24/10/2017	24/10/2017		460,00			0,000	0,000				N	-
	SAS Toitchezmoi	14/11/2016	14/11/2016		300,00			0,000	0,000				N	-
	Teewii	24/10/2017	24/10/2017		380,00			0,000	0,000				N	-
	Ubertone SAS	10/11/2015	18/12/2015		940,00			0,000	0,000				N	-
167 Emprunts et dettes assortis de conditions particulières (Total)					282 338 297,41									
1671 Avances consolidées du Trésor (total)					0,00									

Région Grand Est - Principal - BS - 2018

Nature (Pour chaque ligne, indiquer le numéro de contrat)	Emprunts et dettes à l'origine du contrat												
	Organisme prêteur ou chef de file	Date de signature	Date d'émission ou date de mobilisation (1)	Date du premier remboursement	Nominal (2)	Type de taux d'intérêt (3)	Index (4)	Taux initial		Périodicité des remboursements (6)	Profil d'amortissement (7)	Possibilité de remboursement anticipé O/N	Catégorie d'emprunt (8)
								Niveau de taux (5)	Taux actuariel				
1672 Emprunts sur comptes spéciaux du Trésor (total)					0,00								
1675 Dettes pour METP et PPP (total)					282 338 297,41								
Lycée Bains les Bains Ph.1	BAINS LES BAINS SERVICE - CREDIT FONCIER DE FRANCE	11/02/2011	01/02/2013	31/03/2013	10 366 275,88	F	FIXE	3,208	3,676	T	P	N	A-1
Lycée Bains les Bains Ph.2	BAINS LES BAINS SERVICE - CREDIT FONCIER DE FRANCE	11/02/2011	28/02/2014	31/03/2014	10 080 000,00	F	FIXE	3,280	3,794	T	P	N	A-1
Lycée Bains les Bains Ph.3	BAINS LES BAINS SERVICE - CREDIT FONCIER DE FRANCE	11/02/2011	29/12/2014	31/03/2015	6 952 800,00	F	FIXE	2,590	3,853	T	P	N	A-1
Lycée Bains les Bains Ph.4	BAINS LES BAINS SERVICE - CREDIT FONCIER DE FRANCE	11/02/2011	29/06/2015	30/09/2015	7 017 958,33	F	FIXE	2,990	4,130	T	P	N	A-1
Lycée de Jarmy Ph.1	EIFFLY54 - SOCIETE GENERALE	11/02/2011	10/10/2013	31/12/2013	67 837 447,00	F	FIXE	3,220	3,860	T	P	N	A-1
Lycée de Jarmy Ph.2	EIFFLY54 - SOCIETE GENERALE	11/02/2011	10/10/2014	31/12/2014	4 422 159,60	F	FIXE	3,330	3,860	T	P	N	A-1
Lycée de Jarmy Ph.3	EIFFLY54 - SOCIETE GENERALE	11/02/2011	10/02/2015	31/03/2015	1 491 375,60	F	FIXE	3,440	3,860	T	P	N	A-1
Lycée de Montigny les Metz Ph.1	BATYS - CAISSE D'EPARGNE	28/02/2011	09/10/2013	31/12/2013	46 747 353,62	F	FIXE	4,020	4,290	T	P	N	A-1
Lycée de Montigny les Metz Ph.2	BATYS - CAISSE D'EPARGNE	28/02/2011	19/05/2014	30/06/2014	6 130 934,48	F	FIXE	3,500	4,270	T	P	N	A-1
Lycée de Pont à Mousson Ph.1	LYLOPOLIS - DEXIA CREDIT LOCAL - SAAR LANDESBANK	03/11/2011	14/10/2013	31/12/2013	26 470 373,76	F	FIXE	3,400	4,802	T	P	N	A-1
Lycée de Pont à Mousson Ph.2	LYLOPOLIS - DEXIA CREDIT LOCAL - SAAR LANDESBANK	03/11/2011	15/12/2014	31/12/2014	30 561 604,06	F	FIXE	2,500	4,740	T	P	N	A-1
Lycée de Pont à Mousson Ph.3	LYLOPOLIS - DEXIA CREDIT LOCAL - SAAR LANDESBANK	03/11/2011	30/05/2016	30/06/2016	30 856 363,28	F	FIXE	2,020	4,690	T	P	N	A-1
R1T1 20 ans	CAISSE D'EPARGNE	13/10/2010	01/01/2010	31/12/2010	10 149 236,03	F	Taux fixe à 3.69 %	3,690	3,740	T	C	O	A-1
R1T2 20 ans	CAISSE D'EPARGNE	14/10/2011	01/01/2011	31/12/2011	18 836 272,93	F	Taux fixe à 3.71 %	3,710	3,710	T	C	O	A-1
R1T2 7 ans	CAISSE D'EPARGNE	14/10/2011	01/01/2011	31/12/2011	3 855 547,21	F	Taux fixe à 3.36 %	3,360	3,400	T	X	O	A-1
R1T3	CAISSE D'EPARGNE	31/03/2015	31/03/2015	30/06/2015	562 595,63	F	Taux fixe à 2.6008 %	2,600	2,630	T	C	O	A-1

Nature (Pour chaque ligne, indiquer le numéro de contrat)	Emprunts et dettes à l'origine du contrat													
	Organisme prêteur ou chef de file	Date de signature	Date d'émission ou date de mobilisation (1)	Date du premier remboursement	Nominal (2)	Type de taux d'intérêt (3)	Index (4)	Taux initial		Devise	Périodicité des remboursements (6)	Profil d'amortissement (7)	Possibilité de remboursement anticipé O/N	Catégorie d'emprunt (8)
								Niveau de taux (5)	Taux actuariel					
1676 Dettes envers locataires-acquéreurs (total)					0,00									
1678 Autres emprunts et dettes (total)					0,00									
168 Emprunts et dettes assimilés (Total)					15 044 875,09									
1681 Autres emprunts (total)					0,00									
1682 Bons à moyen terme négociables (total)					0,00									
1687 Autres dettes (total)					15 044 875,09									
Préfinancement FSE 2014	COMMISSION EUROPEENNE				391 322,04					Eur		X	N	A-1
Préfinancement FSE 2015	COMMISSION EUROPEENNE				391 305,69					Eur		X	N	A-1
Préfinancement Feder 2014	COMMISSION EUROPEENNE				1 706 571,29					Eur		X	N	A-1
Préfinancement Feder 2015	COMMISSION EUROPEENNE				1 706 571,29					Eur		X	N	A-1
Préfinancement Fonds Européens	COMMISSION EUROPEENNE				1 639 500,82					Eur		X	N	A-1
Préfinancement Fonds Européens	COMMISSION EUROPEENNE				2 194 099,30					Eur		X	N	A-1
Préfinancement Fonds Européens	COMMISSION EUROPEENNE				869 547,18					Eur		X	N	A-1
Préfinancement Fonds Européens	COMMISSION EUROPEENNE				2 351 573,65					Eur		X	N	A-1
Préfinancement Fonds Européens	COMMISSION EUROPEENNE				2 150 893,33					Eur		X	N	A-1
Préfinancement IEJ 2014	COMMISSION EUROPEENNE				53 000,00					Eur		X	N	A-1
Préfinancement IEJ 2015	COMMISSION EUROPEENNE				1 590 490,50					Eur		X	N	A-1
Total général					3 523 852 403,00									

(1) Si un emprunt donne lieu à plusieurs mobilisations, indiquer la date de la première mobilisation.

(2) Nominal : montant emprunté à l'origine.

Région Grand Est - Principal - BS - 2018

- (3) Type de taux d'intérêt : F : fixe ; V : variable simple ; C : complexe (c'est-à-dire un taux variable qui n'est pas seulement défini comme la simple addition d'un taux usuel de référence et d'une marge exprimée en point de pourcentage).
- (4) Mentionner le ou les types d'index (ex : Euribor 3 mois).
- (5) Indiquer le niveau de taux à l'origine du contrat.
- (6) Indiquer la périodicité des remboursements : A : annuelle ; M : mensuelle, B : bimestrielle, S : semestrielle, T : trimestrielle, X autre.
- (7) Indiquer C pour amortissement constant, P pour amortissement progressif, F pour *in fine*, X pour autres à préciser.
- (8) Catégorie d'emprunt à l'origine. Exemple A-1 (cf. la classification des emprunts suivant la typologie de la circulaire IOCB1015077C du 25 juin 2010 sur les produits financiers offerts aux collectivités territoriales).

IV – ANNEXES

ELEMENTS DU BILAN – ETAT DE LA DETTE – REPARTITION PAR NATURE DE DETTE

IV

B1.2

B1.2 – REPARTITION PAR NATURE DE DETTE (hors 16449 et 166) (suite)

Nature (Pour chaque ligne, indiquer le numéro de contrat)	Emprunts et dettes au 01/01/N											ICNE de l'exercice	
	Couverture ? O/N (10)	Montant couvert	Catégorie d'emprunt après couverture éventuelle (11)	Capital restant dû au 01/01/N	Durée résiduelle (en années)	Taux d'intérêt			Annuité de l'exercice				
						Type de taux (12)	Index (13)	Niveau de taux d'intérêt à la date de vote du budget (14)	Capital	Charges d'intérêt (15)	Intérêts perçus (le cas échéant) (16)		
163 Emprunts obligataires (Total)		60 000 000,00		139 700 000,00							4 342 216,48	2 500 000,00	1 651 510,31
1.12.06 Obligataire groupé	N	0,00	A-1	24 700 000,00	4,85	F	FIXE	4,300	0,00	1 062 100,00	0,00	0,00	157 132,60
CA197	O	30 000 000,00	A-1	30 000 000,00	0,77	V	INFLATION	2,720	30 000 000,00	943 826,95	2 500 000,00	0,00	0,00
CA198	O	30 000 000,00	A-1	30 000 000,00	1,77	V	INFLATION	2,720	0,00	631 268,70	0,00	0,00	205 623,55
CA221	N	0,00	A-1	25 000 000,00	4,25	F	FIXE	3,800	0,00	950 520,83	0,00	0,00	729 166,66
CA227	N	0,00	A-1	15 000 000,00	3,25	F	FIXE	2,280	0,00	342 000,00	0,00	0,00	253 650,00
CA228	N	0,00	A-1	15 000 000,00	5,25	F	FIXE	2,750	0,00	412 500,00	0,00	0,00	305 937,50
164 Emprunts auprès des établissements financiers (Total)		168 960 498,27		1 975 055 287,34								613 225,00	7 933 290,55
1641 Emprunts en euros (total)		168 960 498,27		1 924 748 888,14								613 225,00	7 620 017,35
1.03.01 TGV Est - Versement 1	N	0,00	A-1	10 666 666,62	15,15	F	FIXE	4,610	666 666,67	491 733,33	0,00	0,00	389 288,89
1.03.02 TGV Est - Versement 2	N	0,00	A-1	8 000 000,00	16,00	F	FIXE	4,019	500 000,00	321 520,00	0,00	0,00	12 559,38
1.04.01 Investissements	N	0,00	A-1	2 000 000,00	1,33	F	FIXE	4,270	1 000 000,00	85 400,00	0,00	0,00	28 348,06
1.04.02 Investissements	N	0,00	A-1	1 333 333,29	1,42	F	FIXE	4,480	666 666,67	59 733,33	0,00	0,00	17 339,26
1.04.03 TGV Est - Versement 3	N	0,00	A-1	17 000 000,00	16,50	F	FIXE	4,018	1 000 000,00	683 060,00	0,00	0,00	348 226,67
1.05.01 TGV Est - Versement 4	N	0,00	A-1	19 833 333,29	17,00	F	FIXE	4,022	1 166 666,67	797 696,66	0,00	0,00	31 282,22
1.05.02 TGV Est	N	0,00	A-1	12 166 666,64	18,00	F	FIXE	3,835	666 666,67	463 324,82	0,00	0,00	1 225,07
1.05.03 TGV Est	N	0,00	A-1	12 166 666,64	18,00	F	FIXE	3,835	666 666,67	463 324,82	0,00	0,00	1 225,07
1.05.04 TGV Est	N	0,00	A-1	18 000 000,00	17,75	F	FIXE	3,520	1 000 000,00	633 502,22	0,00	0,00	1 662,22
1.05.05 Matériel roulant N°5	N	0,00	A-1	5 999 999,68	17,80	F	FIXE	3,700	333 333,36	220 381,24	0,00	0,00	16 889,81
1.05.06 Matériel roulant N°3	N	0,00	A-1	9 000 000,00	17,90	F	FIXE	3,700	500 000,00	326 043,49	0,00	0,00	6 893,15
1.06.01 Matériel roulant N°4	O	14 964 790,80	B-1	14 964 790,80	18,30	F	FIXE	3,960	557 787,86	1 106 953,30	613 225,00	0,00	106 179,61
1.06.02 Matériel roulant N°3	N	0,00	A-1	11 223 592,75	18,30	F	FIXE	3,960	418 340,93	444 369,39	0,00	0,00	79 634,71
1.06.03 Investissements N°6	N	0,00	A-1	2 864 575,36	3,30	F	FIXE	3,750	780 148,36	97 866,92	0,00	0,00	14 547,56
1.06.04 Matériel roulant N°3	N	0,00	A-1	68 826 753,24	18,80	F	FIXE	4,125	2 441 638,13	2 801 657,39	0,00	0,00	456 397,67

Région Grand Est - Principal - BS - 2018

Nature (Pour chaque ligne, indiquer le numéro de contrat)	Emprunts et dettes au 01/01/N										Annuité de l'exercice				ICNE de l'exercice
	Couverture ? O/N (10)	Montant couvert	Catégorie d'emprunt après couverture éventuelle (11)	Capital restant dû au 01/01/N	Durée résiduelle (en années)	Type de taux (12)	Taux d'intérêt		Niveau de taux d'intérêt à la date de vote du budget (14)	Capital	Charges d'intérêt (15)	Intérêts perçus (le cas échéant) (16)			
							Index (13)								
1.06.07 TGV Est Lot N°1	N	0,00	A-1	7 591 134,03	19,00	F	FIXE		3,680	276 266,99	279 394,18	0,00	68 044,52		
1.07.01 TGV Est Lot N°1	N	0,00	B-1	16 376 224,70	20,00	C	TAUX STRUCTURES		4,150	480 789,86	679 537,57	0,00	166 747,53		
1.07.02 Investissements Lot 4	N	0,00	B-1	8 740 275,71	5,10	C	TAUX STRUCTURES		4,110	1 493 901,37	341 047,33	0,00	49 637,66		
1.08.01 Investissements	N	0,00	A-1	15 333 333,21	5,50	V	TAG 3M +0,02 %		0,000	2 666 666,67	35 200,00	0,00	159,30		
1.08.03 Investissements	N	0,00	A-1	5 714 285,70	3,90	V	EURIBOR 3M +0,014 %		0,000	1 428 571,40	25 800,00	0,00	369,24		
1.08.05 Matériel roulant	O	19 625 963,89	A-1	19 625 963,89	5,90	V	EURIBOR 3M +0,85 %		0,200	2 878 503,87	617 000,00	0,00	4 621,36		
1.09.05 Investissements 2009	O	25 129 457,02	A-1	25 129 457,02	11,90	V	EURIBOR 3M +0,47 %		0,100	1 960 101,77	687 000,00	0,00	3 046,71		
1.09.06 Investissements 2009	O	34 592 093,48	A-1	34 592 093,48	11,90	V	EURIBOR 3M +0,46 %		0,110	2 294 214,13	932 000,00	0,00	4 103,16		
1.09.07 Investissements 2009	O	31 364 859,77	A-1	31 364 859,77	11,90	V	EURIBOR 3M +0,43 %		0,080	2 451 972,64	917 000,00	0,00	10 596,30		
1.10.04 Investissements 2010	N	0,00	A-1	22 706 535,57	8,00	V	EURIBOR 3M +0,80 %		0,200	2 658 188,34	262 000,00	0,00	284,21		
1.10.05 Investissements 2010	N	0,00	A-1	21 848 255,36	12,90	F	FIXE		3,620	1 341 615,62	772 831,14	0,00	20 620,57		
1.10.06 Investissements 2010	N	0,00	A-1	6 846 313,21	12,90	V	EURIBOR 3M +0,53 %		0,170	479 094,28	60 000,00	0,00	597,74		
1.10.07 Investissements 2010	N	0,00	A-1	3 200 000,00	8,00	V	EURIBOR 1M +0,95 %		0,650	400 000,00	41 922,60	0,00	71,20		
1.11.01 Investissements 2011	N	0,00	A-1	11 666 666,75	8,50	V	TAG 3M +1,06 %		0,810	1 333 333,32	151 488,11	0,00	12 921,83		
1.11.02 Investissements 2011	N	0,00	A-1	11 333 333,42	8,30	V	EURIBOR 3M +0,74 %		0,360	1 333 333,32	117 021,67	0,00	8 406,19		
1.11.03 Investissements 2011	N	0,00	A-1	15 000 000,04	8,90	F	FIXE		4,098	1 666 666,66	597 625,00	0,00	36 426,67		
1.12.01 Investissements 2012	N	0,00	A-1	4 633 289,47	4,10	V	EURIBOR 3M +1,50 %		1,180	1 035 594,88	88 435,01	0,00	13 120,15		
1.12.02 Investissements 2012	N	0,00	A-1	7 369 275,69	9,00	F	FIXE		4,510	599 424,01	332 354,33	0,00	304 472,20		
1.12.03 Investissements 2012	N	0,00	A-1	10 389 206,73	9,25	F	FIXE		4,460	928 918,26	447 966,02	0,00	962,60		
1.12.05 Investissements 2012	N	0,00	A-1	1 498 257,34	4,50	F	FIXE		4,000	310 150,55	55 316,61	0,00	3 300,30		
1.13.01 TGV Est Phase 2-Vers 1	N	0,00	A-1	34 666 666,64	25,50	F	FIXE		2,935	1 333 333,34	1 007 683,33	0,00	421 226,85		
1.13.02 TGV Est Phase 2-Vers 2	N	0,00	A-1	18 276 496,03	25,90	F	FIXE		3,101	465 191,92	561 379,36	0,00	42 958,89		
1.13.03 Investissements	N	0,00	A-1	3 408 771,05	6,00	V	EURIBOR 3M +1,24 %		0,980	476 837,89	51 635,76	0,00	10 648,75		

Région Grand Est - Principal - BS - 2018

Nature (Pour chaque ligne, indiquer le numéro de contrat)	Emprunts et dettes au 01/01/N										Annuité de l'exercice				ICNE de l'exercice
	Couverture ? O/N (10)	Montant couvert	Catégorie d'emprunt après couverture éventuelle (11)	Capital restant dû au 01/01/N	Durée résiduelle (en années)	Type de taux (12)	Taux d'intérêt		Niveau de taux d'intérêt à la date de vote du budget (14)	Capital	Charges d'intérêt (15)	Intérêts perçus (le cas échéant) (16)			
							Index (13)								
1.13.04 Investissements	N	0,00	A-1	3 118 810,75	6,00	V	LIVRET A +0,75 %		1,500	494 225,43	68 000,00	0,00	598,62		
1.14.01 Investissements	N	0,00	A-1	20 198 986,10	11,30	F	FIXE		3,240	1 474 298,71	636 654,85	0,00	109 539,42		
1.14.02 TER-Vers 1	N	0,00	A-1	18 000 000,02	26,60	V	EURIBOR 6M +0,49 %		0,220	666 666,66	120 036,50	0,00	20 550,13		
1.14.03 LGV-Vers 1	N	0,00	A-1	18 000 000,02	26,90	V	EURIBOR 6M +0,412 %		0,140	666 666,66	148 000,00	0,00	5 049,66		
1.14.04 Universités - Vers 1	N	0,00	A-1	4 281 422,27	16,90	F	FIXE		2,950	241 925,14	122 283,87	0,00	9 495,01		
1.15.01 Investissements	N	0,00	A-1	2 465 553,31	4,75	V	EURIBOR 3M +0,87 %		0,560	505 033,38	26 119,52	0,00	3 099,03		
1.15.02 LGV-Vers 2	N	0,00	A-1	18 666 666,66	27,50	F	FIXE		1,444	666 666,67	269 546,67	0,00	152 342,00		
1.15.03 Universités - Vers 2	N	0,00	A-1	8 682 516,13	17,80	V	LIVRET A +1,00 %		1,750	462 185,36	218 000,00	0,00	26 944,42		
1.15.04 LGV-Vers 3	N	0,00	A-1	18 666 666,68	27,90	F	FIXE		1,676	666 666,66	310 060,00	0,00	30 168,00		
16.01 Universités - Vers 3	N	0,00	A-1	9 658 650,00	18,50	V	LIVRET A +1,00 %		1,750	508 350,00	169 026,37	0,00	92 964,51		
16.02 Infrastructures Transport	N	0,00	A-1	8 446 666,67	13,50	V	LIVRET A +1,00 %		1,750	603 333,33	147 816,67	0,00	79 686,09		
16.03 Investissements 2016	N	0,00	A-1	13 820 915,00	20,40	V	EURIBOR 6M +0,02 %		0,000	0,00	31 000,00	0,00	0,00		
16.04 TER-Vers 2	N	0,00	A-1	16 625 000,00	18,90	F	FIXE		0,940	875 000,00	154 620,96	0,00	12 789,44		
16.05 E420 Rocroi Charleville	N	0,00	A-1	35 150 000,00	18,90	F	FIXE		0,950	1 850 000,00	328 143,75	0,00	21 876,25		
16.06 Lycées	N	0,00	A-1	19 000 000,00	18,90	F	FIXE		0,960	1 000 000,00	181 830,00	0,00	8 613,00		
16.07 Investissements	N	0,00	A-1	48 884 189,27	19,10	V	EURIBOR 3M +0,53 %		0,250	1 553 929,90	203 000,00	0,00	20 904,20		
16.08 Investissements	N	0,00	A-1	28 875 000,00	19,10	F	FIXE		0,890	1 500 000,00	251 981,26	0,00	20 303,13		
16.09 PCV 0%	N	0,00	A-1	3 796 289,30	18,90	F	FIXE		0,000	199 804,70	0,00	0,00	0,00		
17.01 Investissements	N	0,00	A-1	38 500 000,00	19,00	F	FIXE		0,890	2 000 000,00	335 975,00	0,00	49 629,86		
17.02 Investissements	N	0,00	A-1	25 919 432,85	7,90	V	EURIBOR 3M +0,03 %		0,000	1 110 374,66	51 000,00	0,00	0,00		
17.03 PCV 0%	N	0,00	A-1	20 217 000,00	19,70	F	FIXE		0,000	1 010 850,00	0,00	0,00	0,00		
17.04 Lycées	N	0,00	A-1	40 000 000,00	14,80	F	FIXE		0,934	2 666 666,68	364 260,00	0,00	30 555,56		
18.01 Investissements	N	0,00	A-1	3 600 000,00	15,00	F	FIXE		1,210	333 333,33	60 500,00	0,00	1 665,00		
A095	N	0,00	A-1	1 682 263,24	3,00	V	Livret A + 1,2		1,950	422 774,60	32 804,13	0,00	24 491,81		
A100	N	0,00	A-1	700 320,55	4,00	V	Livret A + 1,2		1,950	141 123,70	13 656,25	0,00	10 874,05		
A101	N	0,00	A-1	171 039,88	4,00	V	Livret A + 1,2		1,950	34 466,76	3 335,28	0,00	2 655,78		
A102	N	0,00	A-1	1 708 461,00	9,00	V	Livret A		0,750	165 159,02	12 813,46	0,00	11 542,61		

Région Grand Est - Principal - BS - 2018

Nature (Pour chaque ligne, indiquer le numéro de contrat)	Emprunts et dettes au 01/01/N										Annuité de l'exercice			ICNE de l'exercice
	Couverture ? O/N (10)	Montant couvert	Catégorie d'emprunt après couverture éventuelle (11)	Capital restant dû au 01/01/N	Durée résiduelle (en années)	Type de taux (12)	Taux d'intérêt		Niveau de taux d'intérêt à la date de vote du budget (14)	Capital	Charges d'intérêt (15)	Intérêts perçus (le cas échéant) (16)		
							Index (13)							
A106	N	0,00	B-1	2 666 666,74	4,00	C	Taux fixe 4.3% à barrière 6% sur Euribor 3M		4,360	666 666,66	116 259,26	0,00	3 822,22	
A107	N	0,00	A-1	3 333 333,33	5,00	F	Taux fixe à 3.98 %		4,040	666 666,67	135 246,30	0,00	4 127,41	
A108	N	0,00	B-1	2 666 666,52	4,00	C	Taux fixe 4.26% à barrière 6% sur Euribor 12 M(Postfixé)		4,320	666 666,68	104 902,50	0,00	3 313,33	
A111	N	0,00	B-1	3 000 000,00	3,00	C	Taux fixe 3.99% à barrière 6% sur Euribor 12 M(Postfixé)		4,050	1 000 000,00	106 704,78	0,00	3 103,33	
A112	N	0,00	A-1	666 666,48	1,00	F	Taux fixe à 3.83 %		3,880	666 666,48	16 153,37	0,00	0,00	
A114	N	0,00	B-1	2 666 666,84	2,00	C	Taux fixe 3.45% à barrière 6% sur Euribor 12M(Postfixé)		3,500	1 333 333,32	75 740,27	0,00	2 044,44	
A115	N	0,00	A-1	3 000 000,00	3,00	V	Euribor 3M + (-0.01)		0,000	1 000 000,00	5 600,00	0,00	0,00	
A116	O	1 333 333,34	A-1	1 333 333,34	1,00	F	Taux fixe à 4.175 %		4,460	1 333 333,33	130 400,00	0,00	0,00	
A118	O	2 666 666,67	A-1	2 666 666,67	1,20	F	Taux fixe à 3.9845 %		4,370	1 333 333,34	144 000,00	0,00	82,96	
A119	O	4 000 000,00	A-1	4 000 000,00	1,50	F	Taux fixe à 3.825 %		4,210	2 000 000,00	230 400,00	0,00	124,44	
A120	N	0,00	A-1	4 269 065,50	7,00	V	LEP + (-0.05)		1,200	511 621,55	51 228,79	0,00	44 964,08	
A121	N	0,00	A-1	2 400 000,00	2,00	F	Taux fixe à 3.61 %		3,660	800 000,00	87 843,33	0,00	58 401,78	
A122	N	0,00	A-1	3 000 000,00	2,25	F	Taux fixe à 3.515 %		3,560	1 000 000,00	106 914,58	0,00	61 121,95	
A123	N	0,00	A-1	9 200 000,00	8,00	F	Taux fixe à 3.5 %		3,490	1 150 000,00	322 000,00	0,00	16 435,42	
A124	N	0,00	A-1	3 000 000,00	3,00	F	Taux fixe à 3.49 %		3,540	1 000 000,00	92 848,54	0,00	581,67	
A125	N	0,00	B-1	3 000 000,00	3,00	C	(Euribor 12M-0.1125)-Floor à 3.2625 activant à 2 sur Euribor 12M		3,190	1 000 000,00	95 812,50	0,00	525,00	

Région Grand Est - Principal - BS - 2018

Nature (Pour chaque ligne, indiquer le numéro de contrat)	Emprunts et dettes au 01/01/N										Annuité de l'exercice			ICNE de l'exercice
	Couverture ? O/N (10)	Montant couvert	Catégorie d'emprunt après couverture éventuelle (11)	Capital restant dû au 01/01/N	Durée résiduelle (en années)	Type de taux (12)	Taux d'intérêt		Niveau de taux d'intérêt à la date de vote du budget (14)	Capital	Charges d'intérêt (15)	Intérêts perçus (le cas échéant) (16)		
							Index (13)							
A126	O	6 000 000,00	A-1	6 000 000,00	3,00	V	(TAG 3M + 0,0349)-Floor -0,0349 sur TAG 3M		2,360	2 000 000,00	196 300,00	0,00	0,00	
A127	N	0,00	A-1	469 789,96	3,00	F	Taux fixe à 3,3 %		3,290	156 596,67	15 503,07	0,00	57,42	
A128	N	0,00	F-6	833 333,15	2,00	C	Taux fixe 3,59% à barrière 1,44 sur EUR-CHF (3,59%/0,5/1,44)		19,830	666 666,68	310 000,00	0,00	2 298,25	
A129	N	0,00	A-1	19 000 000,00	18,50	V	Livret A + 1,12		1,870	1 000 000,00	355 300,00	0,00	233 750,00	
A130	N	0,00	A-1	12 666 666,63	18,50	F	Taux fixe à 4,14 %		4,130	666 666,67	524 400,00	0,00	336 720,00	
A132	N	0,00	A-1	5 954 708,58	9,00	V	Euribor 3M		0,000	497 308,79	16 350,00	0,00	0,00	
A133	N	0,00	A-1	4 916 250,00	9,00	F	Taux fixe à 3,82 %		3,810	546 250,00	187 800,75	0,00	4 637,06	
A135	N	0,00	A-1	26 666 666,70	19,00	F	Taux fixe à 4,04 %		4,030	1 333 333,33	1 077 333,33	0,00	1 042 963,50	
A136	N	0,00	A-1	20 000 000,00	20,00	F	Taux fixe à 4,723 %		4,710	1 000 000,00	944 600,00	0,00	42 375,81	
A137	O	13 333 333,30	B-1	13 333 333,30	20,00	V	Euribor 3M + 0,003		3,500	666 666,67	526 500,00	0,00	0,00	
A138	N	0,00	A-1	33 333 333,30	20,00	V	Euribor 3M + 0,003		0,000	1 666 666,67	53 000,00	0,00	0,00	
A139	N	0,00	A-1	6 200 000,00	20,00	F	Taux fixe à 4,52 %		4,510	310 000,00	280 240,00	0,00	1 479,04	
A140	N	0,00	A-1	5 666 666,70	20,00	F	Taux fixe à 4,52 %		4,510	283 333,33	256 133,33	0,00	1 351,81	
A141	N	0,00	A-1	33 898 234,97	21,00	F	Taux fixe à 4,23 %		4,220	1 614 201,67	1 433 895,34	0,00	163 115,08	
A142	N	0,00	A-1	3 150 000,00	21,00	V	Livret A + 1,12		1,810	150 000,00	82 530,00	0,00	7 596,67	
A143	N	0,00	A-1	14 280 000,00	17,00	V	(Euribor 3M-Floor -0,133 sur Euribor 3M) + 0,133		0,000	840 000,00	42 000,00	0,00	0,00	
A144	N	0,00	A-1	24 167 200,00	17,00	V	Euribor 3M + 0,133		0,000	1 421 600,00	72 000,00	0,00	0,00	
A145	N	0,00	A-1	7 004 000,00	17,00	V	Livret A + 1		1,750	412 000,00	175 000,00	0,00	10 620,44	
A146	N	0,00	A-1	32 497 200,00	17,00	F	Taux fixe à 3,88 %		3,860	1 911 600,00	1 260 891,36	0,00	95 596,99	
A147	N	0,00	A-1	21 600 000,00	17,50	V	(Euribor 12M-Floor -0,32 sur Euribor 12M) + 0,32		0,410	1 200 000,00	35 817,60	0,00	31 501,05	
A148	N	0,00	A-1	11 906 830,00	18,00	F	Taux fixe à 3,15 %		3,190	499 986,00	376 359,79	0,00	69 866,92	
A149	N	0,00	A-1	12 041 903,00	18,00	F	Taux fixe à 3,19 %		3,230	494 728,00	383 505,70	0,00	89 019,09	
A150	N	0,00	A-1	425 306,35	8,00	F	Taux fixe à 1,82 %		1,820	49 846,46	7 401,66	0,00	550,47	

Région Grand Est - Principal - BS - 2018

Nature (Pour chaque ligne, indiquer le numéro de contrat)	Emprunts et dettes au 01/01/N										Annuité de l'exercice			ICNE de l'exercice
	Couverture ? O/N (10)	Montant couvert	Catégorie d'emprunt après couverture éventuelle (11)	Capital restant dû au 01/01/N	Durée résiduelle (en années)	Type de taux (12)	Taux d'intérêt		Niveau de taux d'intérêt à la date de vote du budget (14)	Capital	Charges d'intérêt (15)	Intérêts perçus (le cas échéant) (16)		
							Index (13)							
A151	N	0,00	A-1	16 328 180,97	18,00	V	(Euribor 3M-Floor -0.5 sur Euribor 3M) + 0,5	0,350	856 658,36	117 781,18	0,00	5 767,44		
A152	N	0,00	A-1	30 400 000,00	19,00	V	Euribor 3M + 1,202	0,990	1 600 000,00	462 000,00	0,00	8 015,04		
A153	N	0,00	A-1	4 760 000,00	14,00	F	Taux fixe à 3.64 %	3,630	340 000,00	173 264,00	0,00	12 960,42		
A154	N	0,00	A-1	12 740 000,00	14,00	F	Taux fixe à 3.59 %	3,580	910 000,00	457 366,00	0,00	34 211,70		
A155	N	0,00	A-1	30 000 000,00	15,00	F	Taux fixe à 2.615 %	2,610	2 000 000,00	784 500,00	0,00	50 847,22		
A156	N	0,00	A-1	8 475 000,00	14,75	F	Taux fixe à 3.43 %	3,420	565 000,00	290 692,50	0,00	67 074,60		
A157	N	0,00	A-1	20 000 000,00	15,50	F	Taux fixe à 2.342 %	2,340	1 250 000,00	468 400,00	0,00	284 211,46		
A158	N	0,00	A-1	20 000 000,00	15,50	V	Euribor 3M + 0.654	0,440	1 250 000,00	194 000,00	0,00	12 082,50		
A159	N	0,00	A-1	42 500 000,00	16,25	V	Euribor 12M + 0.573	0,470	2 500 000,00	199 938,89	0,00	152 377,43		
A160	N	0,00	A-1	25 500 000,00	17,00	F	Taux fixe à 1.6 %	1,600	1 500 000,00	408 000,00	0,00	11 733,33		
A161	N	0,00	A-1	36 000 000,00	17,10	F	Taux fixe à 1.227 %	1,220	2 000 000,00	441 720,00	0,00	361 401,06		
A162	N	0,00	A-1	14 400 000,00	18,00	V	Euribor 3M + 0.79	0,790	800 000,00	140 000,00	0,00	8 654,89		
A163	N	0,00	A-1	19 000 000,00	18,30	V	Livret A + 0.75	1,500	1 000 000,00	285 000,00	0,00	180 493,15		
CA168	N	0,00	A-1	333 333,38	1,00	F	FIXE	3,300	333 333,38	11 000,00	0,00	0,00		
CA170	N	0,00	A-1	9 000 000,00	5,90	V	EURIBOR 3M	0,000	1 500 000,00	32 000,00	0,00	0,00		
CA171	N	0,00	A-1	2 000 000,00	1,00	F	FIXE	3,160	2 000 000,00	64 076,00	0,00	0,00		
CA172	N	0,00	A-1	1 641 222,00	1,00	V	TAG 3M	0,000	1 641 222,00	85 600,00	0,00	0,00		
CA173	N	0,00	A-1	433 777,89	1,00	V	TAG 3M	0,000	344 083,41	2 100,00	0,00	0,00		
CA175	N	0,00	A-1	1 950 000,00	1,50	V	EURIBOR 3M	0,000	975 000,00	4 500,00	0,00	0,00		
CA176	N	0,00	A-1	1 600 000,00	1,90	V	EURIBOR 3M	0,000	800 000,00	6 400,00	0,00	0,00		
CA179	N	0,00	A-1	1 600 000,00	1,90	F	FIXE	4,060	800 000,00	53 749,89	0,00	1 283,11		
CA184	N	0,00	A-1	1 000 000,00	1,90	F	FIXE	3,680	500 000,00	37 311,11	0,00	1 369,20		
CA185	N	0,00	A-1	369 000,00	1,00	V	TAG 3M	0,000	184 500,00	2 100,00	0,00	0,00		
CA186	N	0,00	A-1	1 800 000,00	1,00	V	TAG 3M	0,000	900 000,00	6 500,00	0,00	0,00		
CA189	N	0,00	A-1	4 000 000,00	6,00	F	FIXE	2,000	0,00	80 245,00	0,00	1 551,67		
CA190	N	0,00	A-1	2 000 000,00	5,90	V	TAG 3M	0,000	0,00	6 600,00	0,00	0,00		
CA191	N	0,00	A-1	2 190 000,00	5,90	V	TAG 3M	0,000	0,00	5 300,00	0,00	0,00		

Région Grand Est - Principal - BS - 2018

Nature (Pour chaque ligne, indiquer le numéro de contrat)	Emprunts et dettes au 01/01/N										Annuité de l'exercice			ICNE de l'exercice
	Couverture ? O/N (10)	Montant couvert	Catégorie d'emprunt après couverture éventuelle (11)	Capital restant dû au 01/01/N	Durée résiduelle (en années)	Type de taux (12)	Taux d'intérêt		Niveau de taux d'intérêt à la date de vote du budget (14)	Capital	Charges d'intérêt (15)	Intérêts perçus (le cas échéant) (16)		
							Index (13)							
CA192	N	0,00	A-1	8 800 000,00	9,90	F	FIXE		3,940	0,00	346 720,00	0,00	27 853,70	
CA196	N	0,00	A-1	6 300 000,00	8,50	C	FIXE		3,920	700 000,00	243 491,89	0,00	92 076,45	
CA199	N	0,00	A-1	5 550 000,00	8,90	F	FIXE		3,530	0,00	195 915,00	0,00	15 782,04	
CA200	N	0,00	A-1	5 600 000,00	9,90	F	FIXE		4,310	0,00	244 712,22	0,00	20 113,33	
CA208	O	6 300 000,00	A-1	6 300 000,00	10,50	V	TAG 3M		0,000	0,00	187 000,00	0,00	0,00	
CA209	N	0,00	A-1	14 400 000,00	20,90	V	TAG 3M		4,060	0,00	25 900,00	0,00	0,00	
CA216	O	9 650 000,00	A-1	9 650 000,00	22,50	V	EURIBOR 1M		0,220	0,00	311 590,00	0,00	284,19	
CA217	N	0,00	A-1	438 037,18	8,10	F	FIXE		1,850	49 611,94	7 760,82	0,00	1 157,73	
CA219	N	0,00	A-1	6 000 000,16	9,00	V	EURIBOR 3M		0,630	666 666,64	61 350,00	0,00	83,74	
CA222	N	0,00	A-1	14 878 592,15	9,80	V	EURIBOR 6M		0,600	591 458,07	120 000,00	0,00	12 907,80	
CA223	N	0,00	A-1	18 333 333,40	9,80	V	EURIBOR 3M		1,440	1 833 333,32	310 559,28	0,00	31 140,72	
CA224	N	0,00	A-1	13 333 333,40	9,80	V	EURIBOR 3M		0,690	1 333 333,32	135 754,22	0,00	10 991,57	
CA225	N	0,00	A-1	3 416 666,73	10,10	V	EURIBOR 3M		1,350	333 333,32	50 871,25	0,00	5 359,45	
CA229	N	0,00	A-1	8 070 000,00	17,90	V	LIVRET A		1,750	0,00	201 750,00	0,00	13 001,67	
CA230	N	0,00	A-1	9 885 000,00	17,90	V	LIVRET A		1,750	0,00	247 125,00	0,00	15 925,83	
CA231	N	0,00	A-1	32 500 000,00	14,80	V	EURIBOR 3M		0,350	0,00	180 000,00	0,00	10 258,62	
CA232	N	0,00	A-1	29 800 000,00	15,50	F	FIXE		1,600	0,00	476 800,00	0,00	197 342,22	
CA233	N	0,00	A-1	23 000 000,00	20,10	V	LIVRET A		1,350	0,00	0,00	0,00	30 597,31	
CA234	N	0,00	A-1	22 000 000,00	20,10	V	LIVRET A		1,350	0,00	0,00	0,00	28 723,29	
CA235	N	0,00	A-1	29 400 000,00	17,50	F	FIXE		1,430	200 000,00	420 126,00	0,00	138 874,98	
1643 Emprunts en devises (total)		0,00		12 319 239,30						1 668 076,07	665 000,00	0,00	312 703,90	
A131	N	0,00	F-6	9 000 000,00	8,30	C	3.0375 %		4,440	1 000 000,00	490 000,00	0,00	225 830,20	
A134	N	0,00	F-6	3 319 239,30	4,10	C	2.5575 %		3,760	668 076,07	175 000,00	0,00	86 873,70	
16441 Emprunts assortis d'une option de tirage sur ligne de trésorerie (total) (9)		0,00		37 987 159,90						7 237 159,90	102 450,00	0,00	569,30	
A109	N	0,00	A-1	1 559 828,00	0,20	V	(Eonia + 0,14)-Floor -0,14 sur Eonia		0,000	1 559 828,00	2 800,00	0,00	0,00	
A110	N	0,00	A-1	866 666,62	0,20	V	(Eonia + 0,105)-Floor -0,105 sur Eonia		0,000	866 666,62	4 450,00	0,00	0,00	

Nature (Pour chaque ligne, indiquer le numéro de contrat)	Emprunts et dettes au 01/01/N										Annuité de l'exercice			ICNE de l'exercice
	Couverture ? O/N (10)	Montant couvert	Catégorie d'emprunt après couverture éventuelle (11)	Capital restant dû au 01/01/N	Durée résiduelle (en années)	Type de taux (12)	Taux d'intérêt		Capital	Charges d'intérêt (15)	Intérêts perçus (le cas échéant) (16)			
							Index (13)	Niveau de taux d'intérêt à la date de vote du budget (14)						
A117	N	0,00	A-1	4 810 665,28	0,20	V	(Eonia + 0,14)-Floor -0,14 sur Eonia	0,000	4 810 665,28	27 300,00	0,00	0,00	0,00	
CA194	N	0,00	A-1	18 750 000,00	7,80	V	EONIA	0,050	0,00	51 200,00	0,00	0,00	569,30	
CA212	N	0,00	A-1	8 000 000,00	20,50	V	T4M	0,000	0,00	9 500,00	0,00	0,00	0,00	
CA214	N	0,00	A-1	4 000 000,00	20,50	V	T4M	0,000	0,00	7 200,00	0,00	0,00	0,00	
165 Dépôts et cautionnements reçus (Total)		0,00		12 428,00					0,00	0,00	0,00	0,00	0,00	
	N	0,00	-	300,00	0,00			0,000	0,00	0,00	0,00	0,00	0,00	
	N	0,00	-	360,00	0,00			0,000	0,00	0,00	0,00	0,00	0,00	
	N	0,00	-	1 220,00	0,00			0,000	0,00	0,00	0,00	0,00	0,00	
	N	0,00	-	300,00	0,00			0,000	0,00	0,00	0,00	0,00	0,00	
	N	0,00	-	460,00	0,00			0,000	0,00	0,00	0,00	0,00	0,00	
	N	0,00	-	1 218,00	0,00			0,000	0,00	0,00	0,00	0,00	0,00	
	N	0,00	-	300,00	0,00			0,000	0,00	0,00	0,00	0,00	0,00	
	N	0,00	-	600,00	0,00			0,000	0,00	0,00	0,00	0,00	0,00	
	N	0,00	-	360,00	0,00			0,000	0,00	0,00	0,00	0,00	0,00	
	N	0,00	-	380,00	0,00			0,000	0,00	0,00	0,00	0,00	0,00	
	N	0,00	-	460,00	0,00			0,000	0,00	0,00	0,00	0,00	0,00	
	N	0,00	-	195,00	0,00			0,000	0,00	0,00	0,00	0,00	0,00	
	N	0,00	-	380,00	0,00			0,000	0,00	0,00	0,00	0,00	0,00	
	N	0,00	-	300,00	0,00			0,000	0,00	0,00	0,00	0,00	0,00	
	N	0,00	-	300,00	0,00			0,000	0,00	0,00	0,00	0,00	0,00	
	N	0,00	-	1 680,00	0,00			0,000	0,00	0,00	0,00	0,00	0,00	
	N	0,00	-	820,00	0,00			0,000	0,00	0,00	0,00	0,00	0,00	
	N	0,00	-	195,00	0,00			0,000	0,00	0,00	0,00	0,00	0,00	
	N	0,00	-	520,00	0,00			0,000	0,00	0,00	0,00	0,00	0,00	
	N	0,00	-	460,00	0,00			0,000	0,00	0,00	0,00	0,00	0,00	
	N	0,00	-	300,00	0,00			0,000	0,00	0,00	0,00	0,00	0,00	
	N	0,00	-	380,00	0,00			0,000	0,00	0,00	0,00	0,00	0,00	
	N	0,00	-	940,00	0,00			0,000	0,00	0,00	0,00	0,00	0,00	

Région Grand Est - Principal - BS - 2018

Nature (Pour chaque ligne, indiquer le numéro de contrat)	Emprunts et dettes au 01/01/N										Annuité de l'exercice			ICNE de l'exercice
	Couverture ? O/N (10)	Montant couvert	Catégorie d'emprunt après couverture éventuelle (11)	Capital restant dû au 01/01/N	Durée résiduelle (en années)	Type de taux (12)	Taux d'intérêt		Niveau de taux d'intérêt à la date de vote du budget (14)	Capital	Charges d'intérêt (15)	Intérêts perçus (le cas échéant) (16)		
							Index (13)	%						
167 Emprunts et dettes assortis de conditions particulières (Total)		0,00		234 990 627,13						12 910 395,13	8 330 347,87	0,00	0,00	
1671 Avances consolidées du Trésor (total)		0,00		0,00					0,00	0,00	0,00	0,00	0,00	
1672 Emprunts sur comptes spéciaux (total)		0,00		0,00					0,00	0,00	0,00	0,00	0,00	
1675 Dettes pour METP et PPP (total)		0,00		234 990 627,13					12 910 395,13	8 330 347,87	0,00	0,00	0,00	
Lycée Bains les Bains Ph.1	N	0,00	A-1	8 391 021,80	15,75	F	FIXE	3,208	441 607,55	263 906,80	0,00	0,00	0,00	
Lycée Bains les Bains Ph.2	N	0,00	A-1	8 500 763,83	15,75	F	FIXE	3,280	445 223,23	272 719,19	0,00	0,00	0,00	
Lycée Bains les Bains Ph.3	N	0,00	A-1	5 990 233,09	15,75	F	FIXE	2,590	335 224,28	140 059,72	0,00	0,00	0,00	
Lycée Bains les Bains Ph.4	N	0,00	A-1	6 359 513,51	15,75	F	FIXE	2,990	309 260,76	348 739,40	0,00	0,00	0,00	
Lycée de Jarmy Ph.1	N	0,00	A-1	57 484 443,63	15,75	F	FIXE	3,220	2 696 449,20	2 177 522,40	0,00	0,00	0,00	
Lycée de Jarmy Ph.2	N	0,00	A-1	3 859 842,40	15,75	F	FIXE	3,330	186 836,40	132 277,20	0,00	0,00	0,00	
Lycée de Jarmy Ph.3	N	0,00	A-1	1 319 426,80	15,75	F	FIXE	3,440	63 498,00	46 105,20	0,00	0,00	0,00	
Lycée de Montigny les Metz Ph.1	N	0,00	A-1	39 506 024,44	15,75	F	FIXE	4,020	1 873 035,63	1 586 019,36	0,00	0,00	0,00	
Lycée de Montigny les Metz Ph.2	N	0,00	A-1	5 258 059,56	15,75	F	FIXE	3,500	260 107,89	184 121,44	0,00	0,00	0,00	
Lycée de Pont à Mousson Ph.1	N	0,00	A-1	22 055 151,06	15,75	F	FIXE	3,400	1 071 224,44	989 479,42	0,00	0,00	0,00	
Lycée de Pont à Mousson Ph.2	N	0,00	A-1	26 091 583,62	15,75	F	FIXE	2,500	1 513 476,41	594 677,35	0,00	0,00	0,00	
Lycée de Pont à Mousson Ph.3	N	0,00	A-1	28 207 664,53	15,75	F	FIXE	2,020	1 677 985,78	516 438,18	0,00	0,00	0,00	
R1T1 20 ans	N	0,00	A-1	7 147 600,75	12,00	F	Taux fixe à 3.69 %	3,670	482 789,19	364 504,99	0,00	0,00	0,00	
R1T2 20 ans	N	0,00	A-1	13 772 999,34	12,00	F	Taux fixe à 3.71 %	3,690	929 211,96	689 793,91	0,00	0,00	0,00	
R1T2 7 ans	N	0,00	A-1	591 749,99	1,00	F	Taux fixe à 3.36 %	3,350	591 749,99	12 478,72	0,00	0,00	0,00	
R1T3	N	0,00	A-1	454 548,78	12,00	F	Taux fixe à 2.6008 %	2,590	32 714,42	11 504,59	0,00	0,00	0,00	
1676 Dettes envers locataires-acquéreurs (total)		0,00		0,00					0,00	0,00	0,00	0,00	0,00	
1678 Autres emprunts et dettes (total)		0,00		0,00					0,00	0,00	0,00	0,00	0,00	
168 Emprunts et dettes assimilés (Total)		0,00		15 044 875,09					0,00	0,00	0,00	0,00	0,00	
1681 Autres emprunts (total)		0,00		0,00					0,00	0,00	0,00	0,00	0,00	
1682 Bons à moyen terme négociables (total)		0,00		0,00					0,00	0,00	0,00	0,00	0,00	

Nature (Pour chaque ligne, indiquer le numéro de contrat)	Emprunts et dettes au 01/01/N										Annuité de l'exercice			ICNE de l'exercice
	Couverture ? O/N (10)	Montant couvert	Catégorie d'emprunt après couverture éventuelle (11)	Capital restant dû au 01/01/N	Durée résiduelle (en années)	Taux d'intérêt			Capital	Charges d'intérêt (15)	Intérêts perçus (le cas échéant) (16)			
						Type de taux (12)	Index (13)	Niveau de taux d'intérêt à la date de vote du budget (14)						
1687 Autres dettes (total)		0,00		15 044 875,09					0,00	0,00	0,00	0,00	0,00	
Préfinancement FSE 2014	N	0,00	A-1	391 322,04	0,00			0,000	0,00	0,00	0,00	0,00	0,00	
Préfinancement FSE 2015	N	0,00	A-1	391 305,69	0,00			0,000	0,00	0,00	0,00	0,00	0,00	
Préfinancement Feder 2014	N	0,00	A-1	1 706 571,29	0,00			0,000	0,00	0,00	0,00	0,00	0,00	
Préfinancement Feder 2015		0,00	A-1	1 706 571,29	0,00			0,000	0,00	0,00	0,00	0,00	0,00	
Préfinancement Fonds Européens	N	0,00	A-1	1 639 500,82	0,00			0,000	0,00	0,00	0,00	0,00	0,00	
Préfinancement Fonds Européens	N	0,00	A-1	2 194 099,30	0,00			0,000	0,00	0,00	0,00	0,00	0,00	
Préfinancement Fonds Européens	N	0,00	A-1	869 547,18	0,00			0,000	0,00	0,00	0,00	0,00	0,00	
Préfinancement Fonds Européens	N	0,00	A-1	2 351 573,65	0,00			0,000	0,00	0,00	0,00	0,00	0,00	
Préfinancement Fonds Européens	N	0,00	A-1	2 150 893,33	0,00			0,000	0,00	0,00	0,00	0,00	0,00	
Préfinancement IEJ 2014		0,00	A-1	53 000,00	0,00			0,000	0,00	0,00	0,00	0,00	0,00	
Préfinancement IEJ 2015		0,00	A-1	1 590 490,50	0,00			0,000	0,00	0,00	0,00	0,00	0,00	
Total général		228 960 498,27		2 364 803 217,56					184 065 658,26	54 781 172,22	3 113 225,00	9 584 800,86		

(9) S'agissant des emprunts assortis d'une ligne de trésorerie, il faut faire ressortir le remboursement du capital de la dette prévue pour l'exercice correspondant au véritable endettement.

(10) Si l'emprunt est soumis à couverture, il convient de compléter le tableau « détail des opérations de couverture ».

(11) Catégorie d'emprunt. Exemple A-1 (cf. la classification des emprunts suivant la typologie de la circulaire IOCB1015077C du 25 juin 2010 sur les produits financiers offerts aux collectivités territoriales).

(12) Type de taux d'intérêt après opérations de couverture : F : fixe ; V : variable simple ; C : complexe (c'est-à-dire un taux variable qui n'est pas seulement défini comme la simple addition d'un taux usuel de référence et d'une marge exprimée en point de pourcentage).

(13) Mentionner l'index en cours au 01/01/N après opérations de couverture.

(14) Taux après opérations de couverture éventuelles. Pour les emprunts à taux variable, indiquer le niveau à la date de vote du budget.

(15) Il s'agit des intérêts dus au titre du contrat initial et comptabilisés à l'article 66111 « Intérêts réglés à l'échéance » (intérêts décaissés) et intérêts éventuels dus au titre du contrat d'échange éventuel et comptabilisés à l'article 668.

(16) Indiquer les intérêts éventuellement reçus au titre du contrat d'échange éventuel et comptabilisés au 768.

IV – ANNEXES		IV
ELEMENTS DU BILAN – ETAT DE LA DETTE – REPARTITION DES EMPRUNTS PAR STRUCTURE DE TAUX		B1.3

B1.3 – REPARTITION DES EMPRUNTS PAR STRUCTURE DE TAUX (HORS A1)

Emprunts ventilés par structure de taux selon le risque le plus élevé (Pour chaque ligne, indiquer le numéro de contrat) (1)	Organisme prêteur ou chef de file	Nominal (2)	Capital restant dû au 01/01/N (3)	Type d'indices (4)	Durée du contrat	Dates des périodes bonifiées	Taux minimal (5)	Taux maximal (6)	Coût de sortie (7)	Taux maximal après couverture éventuelle (8)	Niveau du taux à la date de vote du budget (9)	Intérêts à payer au cours de l'exercice (10)	Intérêts à percevoir au cours de l'exercice (le cas échéant) (11)	% par type de taux selon le capital restant dû
TOTAL (A)		0,00	0,00						0,00			0,00	0,00	0,00
Barrière simple (B)														
1.07.01 TGV Est Lot N°1	SFIL CAFFIL	20 000 000,00	16 376 224,70	1	30,00		4,15	EURIBOR 3M-0,05	0,00		4,150	679 537,57	0,00	0,69
1.07.02 Investissements Lot 4	SFIL CAFFIL	20 000 000,00	8 740 275,71	1	15,00		4,11	EURIBOR 3M-0,05	0,00		4,110	341 047,33	0,00	0,37
A106	SOCIETE GENERALE	10 000 000,00	2 666 666,74	1	15,00		Taux fixe 4,3% à barrière 6% sur Euribor 03 M	Taux fixe 4,3% à barrière 6% sur Euribor 03 M	0,00		4,360	116 259,26	0,00	0,11
A108	CREDIT AGRICOLE CORPORATE AND INVESTMENT BANK	10 000 000,00	2 666 666,52	1	15,00		Taux fixe 4,26% à barrière 6% sur Euribor 12 M (Positif)	Taux fixe 4,26% à barrière 6% sur Euribor 12 M (Positif)	0,00		4,320	104 902,50	0,00	0,11
A111	CREDIT AGRICOLE CORPORATE AND INVESTMENT BANK	15 000 000,00	3 000 000,00	1	15,00		Taux fixe 3,99% à barrière 6% sur Euribor 12 M (Positif)	Taux fixe 3,99% à barrière 6% sur Euribor 12 M (Positif)	0,00		4,050	106 704,78	0,00	0,13
A114	SOCIETE GENERALE	20 000 000,00	2 666 666,84	1	15,00		Taux fixe 3,45% à barrière 6% sur Euribor 12 M (Positif)	Taux fixe 3,45% à barrière 6% sur Euribor 12 M (Positif)	0,00		3,500	75 740,27	0,00	0,11
A125	SOCIETE GENERALE	15 000 000,00	3 000 000,00	1	15,00		(Euribor 12 M-0,1125)-Floor à 3,2625 activant à 2 sur Euribor 12 M	(Euribor 12 M-0,1125)-Floor à 3,2625 activant à 2 sur Euribor 12 M	0,00		3,190	95 812,50	0,00	0,13
1.06.01 Matériel roulant N°4	SOCIETE GENERALE	14 964 790,80 5 035 209,20	14 964 790,80 0,00	1	30,00		3,96	3,96	0,00	3,75	3,960	1 106 953,30	613 225,00	0,63

Emprunts ventilés par structure de taux selon le risque le plus élevé (Pour chaque ligne, indiquer le numéro de contrat) (1)	Organisme prêteur ou chef de file	Nominal (2)	Capital restant dû au 01/01/N (3)	Type d'indices (4)	Durée du contrat	Dates des périodes bonifiées	Taux minimal (5)	Taux maximal (6)	Coût de sortie (7)	Taux maximal après couverture éventuelle (8)	Niveau du taux à la date de vote du budget (9)	Intérêts à payer au cours de l'exercice (10)	Intérêts à percevoir au cours de l'exercice (le cas échéant) (11)	% par type de taux selon le capital restant dû
A137	BANQUE EUROPEENNE D'INVESTISSEMENT	13 333 333,30 6 666 666,70	13 333 333,30 0,00	1	30,00		Euribor 03 M + 0.003	Euribor 03 M + 0.003	0,00	Taux fixe 3.23% à barrière 5,5% sur Euribor 03 M (Marge de -0,1%)	3,500	526 500,00	0,00	0,56
TOTAL (B)		150 000 000,00	67 414 624,61						0,00			3 153 457,51	613 225,00	2,84
Option d'échange (C)														
TOTAL (C)		0,00	0,00						0,00			0,00	0,00	0,00
Multiplicateur jusqu'à 3 ou multiplicateur jusqu'à 5 capé (D)														
TOTAL (D)		0,00	0,00						0,00			0,00	0,00	0,00
Multiplicateur jusqu'à 5 (E)														
TOTAL (E)		0,00	0,00						0,00			0,00	0,00	0,00
Autres types de structures (F)														
A128	SFIL CAFFIL	17 319 268,77	833 333,15	6	13,67		Taux fixe 3,59% à barrière 1,44 sur EUR-CHF (3,59%/0,5/1,44)	Taux fixe 3,59% à barrière 1,44 sur EUR-CHF (3,59%/0,5/1,44)	0,00		19,830	310 000,00	0,00	0,04
A131	DEXIA CL	20 000 000,00	9 000 000,00	6	20,00		3,0375 %	3,0375 %	0,00		4,440	490 000,00	0,00	0,38
A134	CREDIT FONCIER DE FRANCE	10 000 000,00	3 319 239,30	6	15,00		2,5575 %	2,5575 %	0,00		3,760	175 000,00	0,00	0,14
TOTAL (F)		47 319 268,77	13 152 572,45						0,00			975 000,00	0,00	0,56
TOTAL GENERAL		197 319 268,77	80 567 197,06						0,00			4 128 457,51	613 225,00	3,41

(1) Répartir les emprunts selon le type de structure de taux (de A à F, selon la classification de la charte de bonne conduite) en fonction du risque le plus élevé à court sur toute la durée de vie du contrat de prêt et après opérations de couverture éventuelles.

(2) Nominal : montant emprunté à l'origine. En cas de couverture partielle d'un emprunt, indiquer séparément sur deux lignes la part du nominal couvert et la part non couverte.

(3) En cas de couverture partielle d'un emprunt, indiquer séparément sur deux lignes la part du capital restant dû couvert et la part non couverte.

(4) Indiquer la classification de l'indice sous-jacent suivant la typologie de la circulaire du 25 juin 2010 sur les produits financiers (de 1 à 6). 1 : Indice zone euro / 2 : Indices inflation française ou zone euro ou écart entre ces indices / 3 : Ecart indice zone euro / 4 : Indices hors zone euro ou écart d'indices dont l'un est hors zone euro / 5 : écarts d'indices hors zone euro / 6 : autres indices.

(5) Taux hors opération de couverture. Indiquer le montant, l'index ou la formule correspondant au taux maximal du contrat de prêt sur toute la durée du contrat.

(6) Taux hors opération de couverture. Indiquer le montant, l'index ou la formule correspondant au taux minimal du contrat de prêt sur toute la durée du contrat.

(7) Coût de sortie : indiquer le montant de l'indemnité contractuelle de remboursement définitif de l'emprunt au 01/01/N ou le cas échéant, à la prochaine date d'échéance.

- (8) Montant, index ou formulé.
- (9) Indiquer le niveau de taux après opérations de couverture éventuelles. Pour les emprunts à taux variables, indiquer le niveau du taux à la date de vote du budget.
- (10) Indiquer les intérêts à payer au titre du contrat initial et comptabilisés à l'article 66111 et des intérêts éventuels à payer au titre du contrat d'échange et comptabilisés à l'article 668.
- (11) Indiquer les intérêts à percevoir au titre du contrat d'échange et comptabilisés au 768.

IV – ANNEXES

IV

ELEMENTS DU BILAN – ETAT DE LA DETTE – TYPOLOGIE DE LA REPARTITION DE L'ENCOURS

B1.4

B1.4 – TYPOLOGIE DE LA REPARTITION DE L'ENCOURS (1)

Structure	Indices sous-jacents	(1) Indices zone euro	(2) Indices inflation française ou zone euro ou écart entre ces indices	(3) Ecart de l'indice zone euro	(4) Indices hors zone euro et écarts d'indices dont l'un est un indice hors zone euro	(5) Ecart de l'indice hors zone euro	(6) Autres indices
(A) Taux fixe simple. Taux variable simple. Echange de taux fixe contre taux variable ou inversement. Echange de taux structuré contre taux variable ou taux fixe (sens unique). Taux variable simple plafonné (cap) ou encadré (<i>tunnel</i>)	Nombre de produits	180	0	0	0	0	
	% de l'encours	96,53	0,00	0,00	0,00	0,00	
	Montant en euros	2 284 223 592,50	0,00	0,00	0,00	0,00	
(B) Barrière simple. Pas d'effet de levier	Nombre de produits	9	0	0	0	0	
	% de l'encours	2,84	0,00	0,00	0,00	0,00	
	Montant en euros	67 414 624,61	0,00	0,00	0,00	0,00	
(C) Option d'échange (<i>swaption</i>)	Nombre de produits	0	0	0	0	0	
	% de l'encours	0,00	0,00	0,00	0,00	0,00	
	Montant en euros	0,00	0,00	0,00	0,00	0,00	
(D) Multiplicateur jusqu'à 3 ; multiplicateur jusqu'à 5 capé	Nombre de produits	0	0	0	0	0	
	% de l'encours	0,00	0,00	0,00	0,00	0,00	
	Montant en euros	0,00	0,00	0,00	0,00	0,00	
(E) Multiplicateur jusqu'à 5	Nombre de produits	0	0	0	0	0	
	% de l'encours	0,00	0,00	0,00	0,00	0,00	
	Montant en euros	0,00	0,00	0,00	0,00	0,00	
(F) Autres types de structures	Nombre de produits						3
	% de l'encours						0,56
	Montant en euros						13 152 572,45

(1) Cette annexe retrace le stock de dette au 01/01/N après opérations de couverture éventuelles.

IV – ANNEXES

IV

ELEMENTS DU BILAN – ETAT DE LA DETTE – DETAIL DES OPERATIONS DE COUVERTURE

B1.5

B1.5 – DETAIL DES OPERATIONS DE COUVERTURE (1)

Instruments de couverture (Pour chaque ligne, indiquer le numéro de contrat)	Emprunt couvert					Instrument de couverture					Primes éventuelles		
	Référence de l'emprunt couvert	Capital restant dû au 01/01/N	Date de fin du contrat	Organisme co-contractant	Type de couverture (3)	Nature de la couverture (change ou taux)	Notionnel de l'instrument de couverture	Date de début du contrat	Date de fin du contrat	Périodicité de règlement des intérêts (4)	Montant des commissions diverses	Primes payées pour l'achat d'option	Primes reçues pour la vente d'option
Taux fixe (total)		91 591 222,01					91 591 222,01				0,00	0,00	0,00
SWAP A116	A116	1 333 333,34	15/12/2018	NATIXIS	SWAP	taux	1 333 333,34	15/09/2003	17/12/2018	T	0,00	0,00	0,00
SWAP A118	A118	2 666 666,67	15/03/2019	SOCIETE GENERALE	SWAP	taux	2 666 666,67	16/02/2004	15/03/2019	T	0,00	0,00	0,00
SWAP A119	A119	4 000 000,00	14/06/2019	NATIXIS	SWAP	taux	4 000 000,00	19/03/2004	14/06/2019	T	0,00	0,00	0,00
SWAP A126	A126	6 000 000,00	01/12/2020	CAISSE CENTRALE DE CREDIT COOPERATIF	SWAP	taux	6 000 000,00	01/09/2010	01/12/2020	T	0,00	0,00	0,00
SWAP CA172	CA172	1 641 222,00	03/12/2018	DEPFA BANK	SWAP	taux	1 641 222,00	01/06/2005	03/12/2018	S	0,00	0,00	0,00
SWAP CA197	CA197	30 000 000,00	10/10/2018	SOCIETE GENERALE	SWAP	taux	30 000 000,00	10/10/2009	10/10/2018	A	0,00	0,00	0,00
SWAP CA198	CA198	30 000 000,00	10/10/2019	SOCIETE GENERALE	SWAP	taux	30 000 000,00	10/10/2009	10/10/2019	A	0,00	0,00	0,00
SWAP CA208	CA208	6 300 000,00	01/07/2028	BCME	SWAP	taux	6 300 000,00	01/10/2011	01/07/2028	T	0,00	0,00	0,00
SWAP CA216	CA216	9 650 000,00	01/07/2040	BCME	SWAP	taux	9 650 000,00	30/06/2010	30/06/2040	M	0,00	0,00	0,00
Taux variable simple (total)		110 712 374,18					110 712 374,18				0,00	0,00	0,00
SWAP 1.08.05	1.08.05	19 625 963,89	19/12/2023	SOCIETE GENERALE	COLLAR	taux	19 625 963,89	19/12/2010	19/12/2023	T	0,00	0,00	0,00
SWAP 1.09.05	1.09.05	25 129 457,02	25/12/2029	NATIXIS	COLLAR	taux	25 129 457,02	25/12/2010	25/12/2024	T	0,00	0,00	0,00
SWAP 1.09.06	1.09.06	34 592 093,50	22/12/2029	SOCIETE GENERALE	COLLAR	taux	34 592 093,50	22/12/2010	22/12/2024	T	0,00	0,00	0,00
SWAP 1.09.07	1.09.07	31 364 859,77	28/12/2029	BNP PARIBAS	COLLAR	taux	31 364 859,77	28/12/2010	28/12/2024	T	0,00	0,00	0,00
Taux complexe (total) (2)		28 298 124,10					28 298 124,10				0,00	0,00	0,00
SWAP 1.06.01	1.06.01	14 964 790,80	25/04/2036	SOCIETE GENERALE	SWAP	taux	14 964 790,80	25/07/2008	25/04/2036	T	0,00	0,00	0,00
SWAP A137	A137	13 333 333,30	14/12/2037	CREDIT AGRICOLE	SWAP	taux	13 333 333,30	13/12/2008	14/12/2037	T	0,00	0,00	0,00
Total		230 601 720,29					230 601 720,29				0,00	0,00	0,00

(1) Si un instrument couvre plusieurs emprunts, distinguer une ligne par emprunt couvert.

(2) Il s'agit d'un taux variable qui n'est pas défini comme la simple addition d'un taux usuel de référence et d'une marge exprimée en point de pourcentage.

(3) Indiquer s'il s'agit d'un swap, d'une option (cap, floor, tunnel, swaption).

(4) Indiquer la périodicité de règlement des intérêts : A : annuelle, M : mensuelle, B : bimestrielle, S : semestrielle, T : trimestrielle, X : autre.

IV – ANNEXES
ELEMENTS DU BILAN – ETAT DE LA DETTE – DETAIL DES OPERATIONS DE COUVERTURE

IV

B1.5

B1.5 – DETAIL DES OPERATIONS DE COUVERTURE (1) (suite)

Instruments de couverture (Pour chaque ligne, indiquer le numéro de contrat)	Référence de l'emprunt couvert	Effet de l'instrument de couverture										Catégorie d'emprunt (8)					
		Taux payé		Taux reçu (7)		Charges et produits constatés depuis l'origine du contrat		Niveau de taux	Index	Produits c/768	Charges c/668		Avant opération de couverture	Après opération de couverture			
		Index (5)	Niveau de taux (6)	Index	Taux reçu (7)	Charges c/668	Produits c/768										
Taux fixe (total)																	
SWAP A116	A116	Taux fixe	4,180	EURIBOR 3M		-0,310			3 160 639,48								A-1
SWAP A118	A118	Taux fixe	3,980	EURIBOR 3M		-0,310			141 895,96								A-1
SWAP A119	A119	Taux fixe	3,830	EURIBOR 3M		-0,310			189 013,72								A-1
SWAP A126	A126	Taux fixe	2,040	TAG 3M +0,0349%		-0,330			348 373,38								A-1
SWAP CA172	CA172	Taux fixe	3,310	EURIBOR 6M		-0,200			22 393,17								A-1
SWAP CA197	CA197	Taux fixe	2,720	INFLATION		0,090			2 117 719,32								A-1
SWAP CA198	CA198	Taux fixe	2,730	INFLATION		0,090			0,00								A-1
SWAP CA208	CA208	Taux fixe	2,720	TAG 3M		-0,260			0,00								A-1
SWAP CA216	CA216	Taux fixe	2,840	EURIBOR 1M		-0,390			80 791,60								A-1
Taux variable simple (total)									260 452,33								A-1
SWAP 1.08.05	1.08.05	Tunnel de taux sur Euribor 3M	1,760	EURIBOR 3M		-0,310			15 860 900,34								A-1
SWAP 1.09.05	1.09.05	Tunnel de taux sur Euribor 3M	1,870	EURIBOR 3M		-0,310			73 967,16								A-1
SWAP 1.09.06	1.09.06	Tunnel de taux sur Euribor 3M	1,910	EURIBOR 3M		-0,310			80 982,00								A-1
SWAP 1.09.07	1.09.07	Tunnel de taux sur Euribor 3M	1,820	EURIBOR 3M		-0,310			107 248,27								A-1
Taux complexe (total) (2)									99 486,89								A-1
SWAP 1.06.01	1.06.01	Taux fixe 3,75 % à barrière 3,45 % sur Eur 3M -0,46% avec un Cap à 3,75 %	3,750	FIXE		3,960			6 508 788,71								B-1
SWAP A137	A137	Taux fixe 3,23 % à barrière 5,5 % sur Eur 3M (marge de -0,1%)	3,230	EURIBOR 3M		-0,310			3 218 188,44								A-1
Total									56 045 825,37								

(5) Indiquer l'index utilisé ou la formule de taux.

(6) Pour les emprunts à taux variable, indiquer le niveau à la date de vote du budget.

(7) A compléter si l'instrument de couverture est un swap.

(8) Catégorie d'emprunt. Exemple A-1 (cf. la classification des emprunts suivant la typologie de la circulaire IOCB1015077C du 25 juin 2010 sur les produits financiers offerts aux collectivités territoriales).

IV – ANNEXES

IV

ELEMENTS DU BILAN – DETAIL DES OPERATIONS POUR COMPTE DE TIERS

B5

CHAPITRE D'OPERATIONS POUR COMPTE DE TIERS (Détail) (1)

N° opération : 04	Intitulé de l'opération : Madine			Date de la délibération : 28/09/2012	
	Pour mémoire réalisations cumulées au 01/01/N (2)	RAR N-1 (3)	Nouveaux crédits votés	Total (4)	
DEPENSES (a)	20 238 205,52	0,00	0,00	0,00	
909 Aménagement du site (5)	20 238 205,52	0,00	0,00	0,00	
040 Travaux réalisés par le personnel du mandataire (contrepartie 791)	0,00	0,00	0,00	0,00	
041 Opérations d'ordre à l'intérieur de la section	0,00	0,00	0,00	0,00	
Annulations sur dépenses (c) (6)	0,00	0,00	0,00	0,00	
Dépenses nettes (a - c)	20 238 205,52	0,00	0,00	0,00	
RECETTES (b)	19 844 968,25	0,00	50 000,00	50 000,00	
909-95 Financement par le mandant et par d'autres tiers (7)	19 844 968,25	0,00	50 000,00	50 000,00	
040 Financement par le mandataire (contrepartie 6742)	0,00	0,00	0,00	0,00	
041 Financement par emprunt à la charge du tiers (contrepartie 2763)	0,00	0,00	0,00	0,00	
Annulations sur recettes (d) (6)	0,00	0,00	0,00	0,00	
Recettes nettes (b - d)	19 844 968,25	0,00	50 000,00	50 000,00	

(1) Ouvrir un cadre par opération pour compte de tiers.

(2) Ensemble des réalisations connues (hors restes à réaliser).

(3) A remplir uniquement en cas de reprise des résultats de l'exercice précédent, soit après le vote du compte administratif, soit en cas de reprise anticipée des résultats.

(4) Total = Restes à réaliser N-1 + Nouveaux crédits votés.

(5) Inscrire le chapitre et la nature des travaux.

(6) Le chapitre 45 doit être détaillé conformément au plan de comptes, tant en dépenses qu'en recettes.

(7) Indiquer le chapitre.

IV – ANNEXES	IV
ELEMENTS DU BILAN EQUILIBRE DES OPERATIONS FINANCIERES – DEPENSES	B7.1

DEPENSES A COUVRIR PAR DES RESSOURCES PROPRES

Art. (1)	Libellé (1)	Budget de l'exercice (hors RAR) (BP + BS + DM)	Propositions nouvelles	Vote (2)
DEPENSES TOTALES A COUVRIR PAR DES RESSOURCES PROPRES =A + B		I 247 017 826,00	300 000,00	II 300 000,00
16 Emprunts et dettes assimilées (A)		173 500 000,00	300 000,00	300 000,00
1631	Emprunts obligataires	32 470 000,00	0,00	0,00
1641	Emprunts en euros	132 111 000,00	300 000,00	300 000,00
1643	Emprunts en devises	1 669 000,00	0,00	0,00
16441	Opérat° afférentes à l'emprunt	7 250 000,00	0,00	0,00
1671	Avances consolidées du Trésor	0,00	0,00	0,00
1672	Emprunts sur comptes spéciaux du Trésor	0,00	0,00	0,00
1678	Autres emprunts et dettes	0,00	0,00	0,00
1681	Autres emprunts	0,00	0,00	0,00
1682	Bons à moyen terme négociables	0,00	0,00	0,00
1687	Autres dettes	0,00	0,00	0,00
Dépenses et transferts à déduire des ressources propres (B)		73 517 826,00	0,00	0,00
10...	<i>Reprise de dotations, fonds divers et réserves</i>			
10...	Reversement de dotations, fonds divers et réserves			
103	Plan de relance FCTVA	2 792 826,00	0,00	0,00
139	<i>Subv. invest. transférées cpte résultat</i>	70 725 000,00	0,00	0,00

	Op. de l'exercice III = I + II	Restes à réaliser en dépenses de l'exercice précédent (3)	Solde d'exécution D001 (3)	TOTAL IV
Dépenses à couvrir par des ressources propres	247 317 826,00	0,00	436 207 631,18	683 525 457,18

(1) Détailler les chapitres budgétaires par article conformément au plan de comptes.

(2) Crédits de l'exercice votés lors de la séance.

(3) Inscrire uniquement si le compte administratif est voté ou en cas de reprise anticipée des résultats de l'exercice précédent.

IV – ANNEXES	IV
ELEMENTS DU BILAN EQUILIBRE DES OPERATIONS FINANCIERES – RECETTES	B7.2

RESSOURCES PROPRES

Art. (1)	Libellé (1)	Budget de l'exercice (hors RAR) (BP + BS + DM)	Propositions nouvelles	Vote (2)
RECETTES (RESSOURCES PROPRES) = a + b		V 727 840 742,00	74 413 620,51	VI 74 413 620,51
Ressources propres externes de l'année (a)		35 741 000,00	93 226,00	93 226,00
10222	FCTVA	31 659 000,00	0,00	0,00
10228	Autres fonds	0,00	0,00	0,00
138	Autres subvent° invest. non transf.	0,00	0,00	0,00
26...	Participations et créances rattachées			
27...	Autres immobilisations financières			
Ressources propres internes de l'année (b)		692 099 742,00	74 320 394,51	74 320 394,51
169	Primes de remboursement obligations	0,00	0,00	0,00
26...	Participations et créances rattachées			
27...	Autres immobilisations financières			
28...	Amortissement des immobilisations			
28031	Frais d'études	1 960 000,00	0,00	0,00
28032	Frais de recherche et de développement	10 000,00	0,00	0,00
28033	Frais d'insertion	22 000,00	0,00	0,00
2804111	Subv. Etat : Bien mobilier, matériel	795 000,00	0,00	0,00
2804112	Subv. Etat : Bâtiments, installations	13 975 212,00	0,00	0,00
2804113	Subv. Etat : Projet infrastructure	2 895 416,00	0,00	0,00
2804121	Subv. Régions : Bien mobilier, matériel	2 000 000,00	0,00	0,00
2804122	Subv. Régions : Bâtiments, installations	16 000,00	0,00	0,00
2804131	Subv. Dpt : Bien mobilier, matériel	309 865,00	0,00	0,00
2804132	Subv. Dpt : Bâtiments, installations	10 640 183,00	0,00	0,00
2804133	Subv. Dpt : Projet infrastructure	190 000,00	0,00	0,00
2804141	Subv. Cne : Bien mobilier, matériel	6 825 565,00	0,00	0,00
2804142	Subv. Cne : Bâtiments, installations	90 259 124,00	0,00	0,00
2804151	Subv. Grpt : Bien mobilier, matériel	1 280 651,00	0,00	0,00
2804152	Subv. Grpt : Bâtiments, installations	6 528 199,00	0,00	0,00
2804161	Subv. SPIC : Bien mobilier, matériel	1 450 240,00	0,00	0,00
2804162	Subv. SPIC : Bâtiments, installations	2 480 798,00	0,00	0,00
28041711	Subv. SNCF : Bien mobilier, matériel	37 550 000,00	0,00	0,00
28041712	Subv. SNCF : Bâtiments, installations	8 085 543,00	0,00	0,00
28041713	Subv. SNCF : Projet infrastructure	17 469 918,00	0,00	0,00
28041721	Subv. RFF : Bien mobilier, matériel	1 290 000,00	0,00	0,00
28041722	Subv. RFF : Bâtiments, installations	23 491 913,00	0,00	0,00
28041723	Subv. RFF : Projet infrastructure	12 613 625,00	0,00	0,00
2804181	Autres org pub - Biens mob, mat, études	12 415 082,00	0,00	0,00
2804182	Autres org pub - Bâtiments et installat°	22 949 242,00	0,00	0,00
280421	Privé : Bien mobilier, matériel	48 296 258,00	0,00	0,00
280422	Privé : Bâtiments, installations	11 775 492,00	0,00	0,00
280431	Subv. Scol : Bien mobilier, matériel	10 699 020,00	0,00	0,00
280432	Subv. Scol : Bâtiments, installations	8 692 288,00	0,00	0,00
2804411	Sub nat org pub - Biens mob, mat, études	50 000,00	0,00	0,00
2804412	Sub nat org pub - Bâtiments, installat°	2 483 289,00	0,00	0,00
2804421	Sub nat privé - Biens mob, mat, études	1 000,00	0,00	0,00
28045	Subv. d'équipement versées aux tiers	1 477 794,00	0,00	0,00
28051	Concessions, droits similaires, brevets, ...	3 740 303,00	0,00	0,00
28121	Plantations d'arbres et d'arbustes	2 000,00	0,00	0,00
28128	Autres aménagements de terrains	540 808,00	0,00	0,00
281311	Bâtiments administratifs	2 721 125,00	0,00	0,00

Art. (1)	Libellé (1)	Budget de l'exercice (hors RAR) (BP + BS + DM)	Propositions nouvelles	Vote (2)
281312	Bâtiments scolaires	14 816 544,00	0,00	0,00
281314	Bâtiments culturels et sportifs	880 000,00	0,00	0,00
281318	Autres bâtiments publics	415 000,00	0,00	0,00
281351	Bâtiments publics	42 759,00	0,00	0,00
28151	Réseaux de voirie	20 000,00	0,00	0,00
28152	Installations de voirie	10 000,00	0,00	0,00
28153	Réseaux divers	90 000,00	0,00	0,00
28154	Voies navigables	2 000,00	0,00	0,00
281572	Matériel technique scolaire	2 350 000,00	0,00	0,00
281578	Autre matériel technique	667 850,00	0,00	0,00
28158	Autres inst., matériel, outil. techniques	15 000,00	0,00	0,00
2817312	Bâtiments scolaires (m. à dispo)	13 860 000,00	0,00	0,00
281735	Installations générales (m. à dispo)	5 000,00	0,00	0,00
28181	Installations générales, aménagt divers	93 198,00	0,00	0,00
281828	Autres matériels de transport	610 576,00	0,00	0,00
281831	Matériel informatique scolaire	6 942 595,00	0,00	0,00
281838	Autre matériel informatique	658 823,00	0,00	0,00
281841	Matériel de bureau et mobilier scolaires	3 283 676,00	0,00	0,00
281848	Autres matériels de bureau et mobiliers	868 591,00	0,00	0,00
28185	Matériel de téléphonie	335 000,00	0,00	0,00
28188	Autres immo. corporelles	999 894,00	0,00	0,00
481...	Charges à rép. sur plusieurs exercices			
954	Produits des cessions d'immobilisations	436 000,00	0,00	0,00
951	Virement de la section de fonctionnement	276 714 283,00	74 320 394,51	74 320 394,51

	Opérations de l'exercice VII = V + VI	Restes à réaliser en recettes de l'exercice précédent (3)	Solde d'exécution R001 (3)	Affectation R1068 (3)	TOTAL VIII
Total ressources propres disponibles	802 254 362,51	0,00	0,00	436 207 631,18	1 238 461 993,69

	Montant	
Dépenses à couvrir par des ressources propres	IV	683 525 457,18
Ressources propres disponibles	VIII	1 238 461 993,69
Solde	IX = VIII – IV (4)	554 936 536,51

(1) Les comptes 169, 26, 27, 28 et 481 sont à détailler conformément au plan de comptes.

(2) Crédits de l'exercice votés lors de la séance.

(3) Inscrire uniquement si le compte administratif est voté ou en cas de reprise anticipée des résultats de l'exercice précédent.

(4) Indiquer le signe algébrique.

IV – ANNEXES

ENGAGEMENTS HORS BILAN – CALCUL DU RATIO D'ENDETTEMENT RELATIF AUX GARANTIES D'EMPRUNT

IV

C1.2

C1.2 – CALCUL DU RATIO D'ENDETTEMENT RELATIF AUX GARANTIES D'EMPRUNT

	Valeur en euros
Calcul du ratio de l'article L. 4253-1 du CGCT	
Total des annuités déjà garanties à échoir dans l'exercice (1)	A 4 152 520,26
Total des premières annuités entières des nouvelles garanties de l'exercice (1)	B 0,00
Annuité nette de la dette de l'exercice (2)	C 238 846 830,48
Provisions pour garanties d'emprunts	D 0,00
Total des annuités d'emprunts garantis de l'exercice	I = A + B + C - D 242 999 350,74
Recettes réelles de fonctionnement	II 2 382 248 220,00

Part des garanties d'emprunt accordées au titre de l'exercice en % (3)	I / II 10,20
---	---------------------

(1) Hors opérations visées par l'article L. 4253-2 du CGCT.

(2) Cf. définition de l'article D. 1511-30 du CGCT.

(3) Les garanties d'emprunt accordées au titre d'un exercice ne doivent pas représenter plus de 50 % des recettes réelles de fonctionnement de ce même exercice.

IV – ANNEXES	IV
ARRETE ET SIGNATURES	E2

Nombre de membres en exercice : 169

Nombre de membres présents : 147

Nombre de suffrages exprimés : 165 (18 absents)

VOTES :

Pour : 105

Contre : 53

Abstentions : 2

Date de convocation : Lundi 28 mai 2018

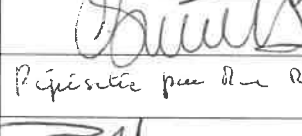


Présenté par Le Président,





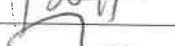














A Metz, le jeudi 22 juin 2018

Délibéré par le Conseil Régional, réuni en session



















A Metz, le 22 juin 2018











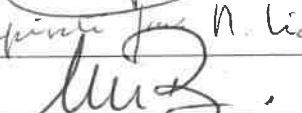
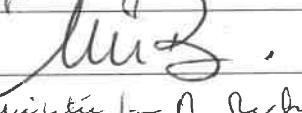
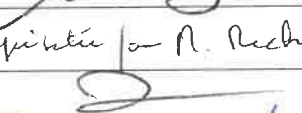





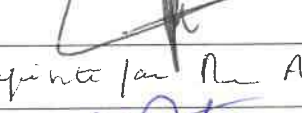
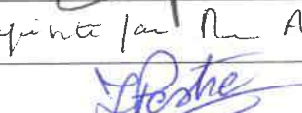






Les membres du Conseil Régional,




















Mme Julia ABRAHAM	
Mme Anne-Marie ADAM	
Monsieur Xavier ALBERTINI	
Madame Diana ANDRÉ	
Madame Jocelyne ANTOINE	
Monsieur Jean-Claude BADER	
Mme Catherine BAILLOT	
Mme Joëlle BARAT	Piquisette par M. RICHARDOT
Mme Odile BARREAU	
M. Patrick BASTIAN	
M. Pascal BAUCHE	
M. Jean-Jacques BAYER	Requis par M. Krebs
M. Jacques BEAUJEAN	
M. Thierry BESSON	
Mme Dominique BILDE	
M. Jean-Luc BOHL	
Mme Karine BONNE	
Mme Françoise BOOG	

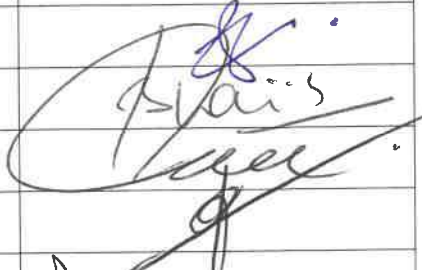
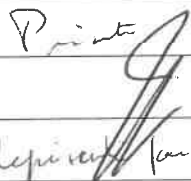



IV - ANNEXES	IV
ARRETE ET SIGNATURES	E2
M. Philippe BORDE	Print
M. André BOUCHER	
Mme Nejla BRANDALISE	Print
M. Walter BROCCOLI	
Mme Patricia BRUCKMANN	
Mme Denise BUHL	
M. Laurent BURCKEL	
Mme Laurence BURG	Print
Mme Martine CALDEROLI-LOTZ	Représenté par N. Vogel
M. Alexandre CASSARO	Print
M. Jacques CATTIN	
M. Cédric CHEVALIER	
M. Christophe CHOSEROT	
Mme Marièle COLAS	
Mme Hélène COLIN	Print
Mme Stéphanie CONIGLIO	Représenté par N. Villemain
Mme Fabienne CUDEL	
Mme Sylvie D'ALGUERRE	
Mme Marie-Hélène DE LACOSTE LAREYMONDIE	
M. Christian DEBEVE	
Mme Valérie DEBORD	
Mme Elisabeth DEL GENINI	
Mme Cindy DEMANGE	
Mme Maryse DESPAS	
M. Andréa DIDELOT	
Mme Carmen DILIGENT	Représenté par N. Neelge Beck
Mme Marina DO SANTOS	

IV – ANNEXES	IV
ARRETE ET SIGNATURES	E2
Mme Laurence DREYFUSS-BECHMANN	
Mme Hombeline DU PARC	
Mme Annie DUCHENE	
M. Thibaut DUCHENE	
M. Fabien ENGELMANN	
M. Pascal ERRE	
M. Grégoire EURY	
M. Frédéric FABRE	
Mme Marie-Reine FISCHER	
Mme Pascale GAILLOT	
Mme Claudine GANTER	
Mme Mireille GAZIN	
M. Bernard GERBER	
M. Olivier GIRARDIN	
Mme Fanny GIUSSANI	
M. Laurent GNAEDIG	
M. Thierry GOURLOT	Représenti par N. Grosse Cruciani
Mme Emilie GOUTHIER	
M. Daniel GREMILLET	
Mme Françoise GROLET	
M. Jordan GROSSE-CRUCIANI	
M. Jean-François GUILLAUME	
Mme Christine GUILLEMY	Représenti par N. Grosse Cruciani
Mme Véronique GUILLOTIN	
M. Christian GUIRLINGER	Représenti par N. Grosse Cruciani
Mme Francine HAACK	

IV – ANNEXES	IV
ARRETE ET SIGNATURES	E2
M. Jackie HELFGOTT	
Mme Isabelle HELIOT-COURONNE	
Mme Atissar HIBOUR	
M. Hervé HOFF	P. Hoff
M. Antoine HOME	
Mme Marianne HORNY-GONIER	Horn
M. Thierry HORY	
Mme Evelyne ISINGER	
M. Edouard JACQUE	
M. Pascal JENFT	P. Jenft
Mme Virginie JORON	J. Joron
Mme Corinne KAUFMANN	
M. Khalifé KHALIFÉ	
Mme Cathy KIENTZ	C. Kientz
Mme Stéphanie KIS	S. Kis
Mme Eliane KLEIN	E. Klein
M. Francis KLEITZ	F. Kleitz
Mme Pascale KREBS	
Mme Marie-Louise KUNTZ	
Mme Martine LAEMLIN	
M. Jean-Marie LALANDRE	
M. Thomas LAVAL	
M. Jean-Christophe LEFEVRE	
M. Henry LEMOINE	
M. Franck LEROY	F. Leroy
M. Jean-Pierre LIOUVILLE	
Mme Martine LIZOLA	

IV – ANNEXES	IV
ARRETE ET SIGNATURES	E2
M. Guillaume LUCZKA	
M. Pascal MANGIN	
M. Philippe MANGIN	
M. Sylvain MARCELLI	
Mme Véronique MARCHET	
M. Guillaume MARECHAL	
M. Jean-Pierre MASSERET	
M. Bertrand MASSON	
M. David MASSON-WEYL	
Mme Lilla MERABET	
M. Jacques MEYER	Représenté par N. Liouville 
Mme Nicole MULLER-BECKER	
Mme Linda MUNSTER	Représentée par N. Recht 
M. Philippe NACHBAR	
M. Thierry NICOLAS	
Mme Christine NOIRET-RICHET	
M. Jean NOTAT	
M. Jean-Paul OMEYER	
M. Franck PERRY	Représenté par N. Aden 
Mme Isabelle PESTRE	
M. Kévin PFEFFER	
M. Frédéric PFLIEGERSDOERFFER	Représenté par N. Roy 
M. Florian PHILIPPOT	
M. Baptiste PIERRE	
Mme Elisabeth POIRSON	
Mme Angélique RANC	

IV – ANNEXES	IV
ARRETE ET SIGNATURES	E2
M. Emmanuel RECHT	
M. André REICHARDT	
Mme Dominique RENAUD	
Mme Anne-Pernelle RICHARDOT	
Mme Chantal RISSER	
Mme Lise ROSELEUR	
M. Jean ROTTNER	
M. Rémy SADOCCO	
M. David SAGLAMER	
Mme Marie-Rose SARTOR	
Mme Elsa SCHALCK	
M. Georges SCHULER	
Mme Cléo SCHWEITZER	
M. Marc SEBEYRAN	
M. Yves SÉJOURNÉ	
M. Charles SITZENSTUHL	
M. Philippe SPECHT	
M. Bernard STALTER	
Mme Jennifer STEPHANY	Représentée par A. Du Pas
M. Gregory STICH	
Mme Brigitte STIEGLER	
M. Bruno SUBTIL	
M. Patrick THIL	
Mme Rachel THOMAS	
Mme Brigitte TORLOTING	
Mme Marie TRIBOUT	Représentée par A. Desb...

IV – ANNEXES	IV
ARRETE ET SIGNATURES	E2
M. Julien VAILLANT	
Mme Brigitte VAÏSSE	
M. David VALENCE	
M. Patrice VALENTIN	
Mme Catherine VIERLING	Printe
M. Eric VILAIN	W
M. Justin VOGEL	Printe
Mme Vanessa WAGNER	Printe
M. Hubert WALTER	
M. Jean-Luc WARSMANN	Représenté par M. Nicolas Bidet
M. Sylvain WASERMAN	
M. Laurent WENDLINGER	
M. François WERNER	Printe
Mme Marion WILHELM	Représentée par M. Do Santos
Mme Christèle WILLER	
Mme Paola ZANETTI	Zanetti
Mme Huguette ZELLER	Représentée par M. Zuber
M. Christian ZIMMERMANN	Zuber
M. Catherine ZUBER	

Certifié exécutoire par le Président, compte tenu de la transmission en préfecture, le
publication le

, et de la

A , le