

REPUBLIQUE FRANÇAISE

Régions et organismes rattachables :Région Grand Est (1)

(2) AGREGE AU BUDGET PRINCIPAL DE

Numéro SIRET : 20005226400013

POSTE COMPTABLE : Payeur régional

M. 71

**Budget supplémentaire (3)
Voté par fonction**

BUDGET : Budget Grand Est (4)

ANNEE 2017

(1) Indiquer soit « Région : nom de la région », soit le nom du syndicat mixte relevant de l'article L. 5721-2 du CGCT.

(2) A compléter s'il s'agit d'un budget annexe.

(3) Préciser s'il s'agit du budget supplémentaire ou d'une décision modificative.

(4) Indiquer le budget concerné : budget principal (de la région ou syndicat mixte) ou libellé du budget annexe.

Sommaire

I - Informations générales

A - Informations statistiques, fiscales et financières	4
B - Modalités de vote	5
C1 - Exécution du budget de l'exercice précédent : Résultats	6
C2 - Exécution du budget de l'exercice précédent - RAR Dépenses	7
C3 - Exécution du budget de l'exercice précédent - RAR Recettes	9
D1 - Présentation des AP votées	11
D2 - Présentation des AE votées	12

II - Présentation générale du budget

A1 - Vue d'ensemble - Exécution du budget	13
A2 - Vue d'ensemble - Total des opérations réelles et d'ordre	14
B - Récapitulation par groupes fonctionnels	15
C1 - Equilibre financier - Investissement	19
C2 - Equilibre financier - Fonctionnement	20
D1 - Balance générale - Dépenses	21
D2 - Balance générale - Recettes	23

III - Vote du budget

A - Section d'investissement - Vue d'ensemble	25
A.900 - Services généraux	27
A.901 - Formation professionnelle et apprentissage	28
A.902 - Enseignement	29
A.903 - Culture, sports et loisirs	30
A.904 - Santé et action sociale	31
A.905 - Aménagement des territoires	32
A.906 - Gestion des fonds européens	33
A.907 - Environnement	34
A.908 - Transports	35
A.909 - Action économique	38
A.921 - Taxes non affectées	39
A.922 - Dotations et participations	40
A.923 - Dettes et autres opérations financières	41
A.925 - Opérations patrimoniales	42
A.926 - Transferts entre les sections	43
A.95 - Chapitres sans prévisions de réalisations	46
B - Section de fonctionnement - Vue d'ensemble	47
B.930 - Services généraux	50
B.931 - Formation professionnelle et apprentissage	51
B.932 - Enseignement	52
B.933 - Culture, sports et loisirs	53
B.934 - Santé et action sociale	54
B.935 - Aménagement des territoires	55
B.936 - Gestion des fonds européens	56
B.937 - Environnement	57
B.938 - Transports	58
B.939 - Action économique	61
B.940 - Impositions directes	62
B.941 - Autres impôts et taxes	63
B.942 - Dotations et participations	64
B.943 - Opérations financières	65
B.944 - Frais de fonctionnement des groupes d'élus	66
B.945 - Provisions et autres opérations mixtes	67
B.946 - Transferts entre les sections	68
B.947 - Transferts à l'intérieur de la section de fonctionnement	69
B.95 - Chapitres sans prévisions de réalisations	70

IV - Annexes

A - Présentation croisée

A/900 - Services généraux	71
A/901 - Formation professionnelle et apprentissage	72
A/902 - Enseignement	73

A/903 - Culture, sports et loisirs	74
A/904 - Santé et action sociale	75
A/905 - Aménagement des territoires	76
A/906 - Gestion des fonds européens	77
A/907 - Environnement	78
A/908 - Transports	79
A/909 - Action économique	82
A/930 - Services généraux	83
A/931 - Formation professionnelle et apprentissage	87
A/932 - Enseignement	88
A/933 - Culture, sports et loisirs	90
A/934 - Santé et action sociale	92
A/935 - Aménagement des territoires	93
A/936 - Gestion des fonds européens	94
A/937 - Environnement	95
A/938 - Transports	96
A/939 - Action économique	99
B - Eléments du bilan	
B1.1 - Etat de la dette - Détail des crédits de trésorerie	100
B1.2 - Etat de la dette - Répartition par nature de dette	101
B1.3 - Etat de la dette - Répartition des emprunts par structure de taux	122
B1.4 - Etat de la dette - Typologie de la répartition de l'encours	125
B1.5 - Etat de la dette - Détail des opérations de couverture	126
B2 - Méthodes utilisées	Sans Objet
B3 - Etat des provisions constituées	Sans Objet
B4 - Etat des charges transférées	Sans Objet
B5 - Détail des chapitres d'opérations pour comptes de tiers	129
B6 - Prêts	Sans Objet
B7.1 - Equilibre des opérations financières - Dépenses	131
B7.2 - Equilibre des opérations financières - Recettes	132
C - Engagements hors bilan	
C1.1 - Etat des emprunts garantis	Sans Objet
C1.2 - Calcul du ratio d'endettement relatif aux garanties d'emprunt	134
C2 - Subventions versées	Sans Objet
C3 - Etat des contrats de crédit-bail	Sans Objet
C4 - Etat des contrats de PPP	135
C5 - Etat des autres engagements donnés	Sans Objet
C6 - Etat des engagements reçus	Sans Objet
C7 - Etat des recettes grevées d'affectation spéciale	136
D - Autres éléments d'information	
D1 - Etat du personnel	137
D2 - Liste des organismes dans lesquels la région a pris un engagement financier	Sans Objet
D3.1 - Liste des organismes de regroupement	Sans Objet
D3.2 - Liste des établissements publics créés	Sans Objet
D3.3 - Liste des services individualisés dans un budget annexe	Sans Objet
D3.4 - Liste des services assujettis à la TVA et non érigés en budget annexe	Sans Objet
D3.5.1 - Services ferroviaires régionaux des voyageurs - Volet 1 : Budget	Sans Objet
D3.5.2 - Services ferroviaires régionaux des voyageurs - Volet 2 : Compte d'exploitation	Sans Objet
E - Décisions en matière de taux - Arrêté et signatures	
E1 - Décisions en matière de taux	Sans Objet
E2 - Arrêté - Signatures	160

Préciser, pour chaque annexe, si l'état est sans objet le cas échéant.

I – INFORMATIONS GENERALES		I
INFORMATIONS STATISTIQUES, FISCALES ET FINANCIERES		A

Informations statistiques		
	Valeurs	Valeurs
Population totale	5 679 943	
Longueur de la voirie régionale (en km)		Nombre de m ² de surface utile de bâtiments (3) Nombre d'organismes de coopération auxquels participe la région

Informations fiscales (N-2)		
	Région	Pour mémoire, la moyenne nationale
Potentiel fiscal /habitant défini par l'article L. 4332-5 du CGCT (1)		0.00

(1) Informations comprises dans la fiche de répartition de la DGF de l'exercice N-1, établie sur la base des informations N-2 (transmise par les services préfectoraux).

Informations financières – ratios		
	Valeurs	Moyennes nationales
1 Dépenses réelles de fonctionnement / population	355.46	
2 Produit des impositions directes / population	134.16	
3 Recettes réelles de fonctionnement / population	409.51	
4 Dépenses d'équipement brut / population	112.04 %	
5 Encours de dette / population (2)	416.35	
6 DGF / population	74.10	
7 Dépenses de personnel / dépenses réelles de fonctionnement (3)	14.24%	
8 Dépenses réelles de fonctionnement et remboursement annuel de la dette en capital / recettes réelles de fonctionnement (3)	94.36%	
9 Dépenses d'équipement brut / recettes réelles de fonctionnement	27.36 %	
10 Encours de la dette / recettes réelles de fonctionnement (2) (3)	101.67%	

(2) Les ratios s'appuyant sur l'encours de la dette se calculent à partir du montant de la dette au 01/01/N.

(3) Pour les syndicats mixtes, seules ces données sont à renseigner.

Dans l'ensemble des tableaux, les cases grisées ne doivent pas être remplies.

I – INFORMATIONS GENERALES
MODALITES DE VOTE DU BUDGET

I

B

- I – L'assemblée délibérante a voté le présent budget :
- au niveau (1) du chapitre pour la section d'investissement.
- au niveau (1) du chapitre pour la section de fonctionnement.
- sans (2) vote formel sur chacun des chapitres.

La liste des articles spécialisés sur lesquels l'ordonnateur ne peut procéder à des virements d'article à article est la suivante :

II – En l'absence de mention au paragraphe I ci-dessus, le budget est réputé voté par chapitre, sans vote formel sur chacun des chapitres, en investissement et en fonctionnement.

III – L'assemblée délibérante autorise le président à opérer des virements de crédits de paiement de chapitre à chapitre dans les limites suivantes (3) : 7,5%.

IV – En l'absence de mention au paragraphe III ci-dessus, le président est réputé ne pas avoir reçu l'autorisation de l'assemblée délibérante de pratiquer des virements de crédits de paiement de chapitre à chapitre.

V – La comparaison s'effectue par rapport au budget de l'exercice (4).

VI – Le présent budget a été voté (5) avec reprise des résultats de l'exercice N-1 après le vote du compte administratif N-1.

(1) A compléter par « du chapitre » ou « de l'article ».

(2) Indiquer « avec » ou « sans » vote formel.

(3) Au maximum dans la limite de 7.5 % des dépenses réelles de la section, à l'exclusion des crédits relatifs aux dépenses de personnel.

(4) Budget de l'exercice = budget primitif + budget supplémentaire + décision modificative, s'il y a lieu.

(5) A compléter par un seul des trois choix suivants :

- sans reprise des résultats de l'exercice N-1 ;

- avec reprise des résultats de l'exercice N-1 après le vote du compte administratif ;

- avec reprise anticipée des résultats de l'exercice N-1.

I – INFORMATIONS GENERALES		I
EXECUTION DU BUDGET DE L'EXERCICE PRECEDENT - RESULTATS		C1

RESULTAT DE L'EXERCICE N-1			
Dépenses	Recettes	Solde d'exécution ou résultat reporté	Résultat ou solde (A) (3)
TOTAL DU BUDGET	3 073 194 315,70	-	63 621 190,57 *
Investissement	1 107 349 813,70	-	288 113 509,84
Fonctionnement	1 965 844 502,00	-	351 734 700,41

* Le résultat cumulé pour la Région est de 63 232 223,01 €, auquel s'additionne le résultat cumulé du budget annexe de l'EPMNL de Chambly (388 967,56€).

(1) Solde d'exécution de N-2 reporté sur la ligne budgétaire 001 du compte administratif N-1. Indiquer le signe – si dépenses > recettes, et + si recettes > dépenses.

(2) Résultat de fonctionnement reporté sur la ligne budgétaire 002 du compte administratif N-1. Indiquer le signe – si déficitaire, et + si excédentaire.

(3) Indiquer le signe – si dépenses > recettes, et + si recettes > dépenses.

RESTES A REALISER N-1			
Dépenses		Recettes	
I + II	0,00	III + IV	0,00
I	0,00	III	0,00
II	0,00	IV	0,00
TOTAL des RAR			
		B1	0,00
		B2	0,00
		B3	0,00
		Solde (B)	

RESULTAT CUMULE = (A) + (B) (4)	
TOTAL	63 621 190,57 *
Investissement	288 113 509,84
Fonctionnement	351 734 700,41

(4) Indiquer le signe – si déficit et + si excédent.

I – INFORMATIONS GENERALES		I
EXECUTION DU BUDGET DE L'EXERCICE PRECEDENT – RAR DEPENSES		C2

DETAIL DES RESTES A REALISER N-1 EN DEPENSES (1)

Chap. / Art. (2)	Libellé	Dépenses engagées non mandatées
SECTION D'INVESTISSEMENT – TOTAL		
900	Services généraux	(1) 0,00
901	Formation pro. et apprentissage	0,00
902	Enseignement	0,00
903	Culture, sports et loisirs	0,00
904	Santé et action sociale	0,00
905	Aménagement des territoires	0,00
906	Gestion des fonds européens	0,00
907	Environnement	0,00
908	Transports	0,00
909	Action économique	0,00
921	Taxes non affectées	0,00
922	Dotations et participations	0,00
923	Dettes et autres opérations financières	0,00
SECTION DE FONCTIONNEMENT – TOTAL		
930	Services généraux	(11) 0,00
931	Formation pro. et apprentissage	0,00
932	Enseignement	0,00
933	Culture, sports et loisirs	0,00
934	Santé et action sociale	0,00
935	Aménagement des territoires	0,00
936	Gestion des fonds européens	0,00
937	Environnement	0,00
938	Transports	0,00
939	Action économique	0,00
940	Impositions directes	0,00
941	Autres impôts et taxes	0,00
942	Dotations et participations	0,00
943	Opérations financières	0,00

Chap. / Art. (2)	Libellé	Dépenses engagées non mandatées
944	Frais de fonctionnements groupes d'élus	0,00

(1) Il s'agit des restes à réaliser établis conformément à la comptabilité d'engagement annuelle.

(2) Suivant le niveau de vote retenu par l'assemblée.

I – INFORMATIONS GENERALES		I
EXECUTION DU BUDGET DE L'EXERCICE PRECEDENT – RAR RECETTES		C3

DETAIL DES RESTES A REALISER N-1 EN RECETTES (1)

Chap. / Art. (2)	Libellé	Titres restant à émettre (III)
SECTION D'INVESTISSEMENT – TOTAL		
900	Services généraux	0,00
901	Formation pro. et apprentissage	0,00
902	Enseignement	0,00
903	Culture, sports et loisirs	0,00
904	Santé et action sociale	0,00
905	Aménagement des territoires	0,00
906	Gestion des fonds européens	0,00
907	Environnement	0,00
908	Transports	0,00
909	Action économique	0,00
921	Taxes non affectées	0,00
922	Dotations et participations	0,00
923	Dettes et autres opérations financières	0,00
954	Produits des cessions d'immobilisations	0,00
SECTION DE FONCTIONNEMENT – TOTAL		
930	Services généraux	0,00
931	Formation pro. et apprentissage	0,00
932	Enseignement	0,00
933	Culture, sports et loisirs	0,00
934	Santé et action sociale	0,00
935	Aménagement des territoires	0,00
936	Gestion des fonds européens	0,00
937	Environnement	0,00
938	Transports	0,00
939	Action économique	0,00
940	Impositions directes	0,00
941	Autres impôts et taxes	0,00
942	Dotations et participations	0,00

Chap. / Art. (2)	Libellé	Titres restant à émettre
943	Opérations financières	0,00
944	Frais de fonctionnements groupes d'élus	0,00

(1) Il s'agit des restes à réaliser établis conformément à la comptabilité d'engagement annuelle.

(2) Suivant le niveau de vote retenu par l'assemblée.

I – INFORMATIONS GENERALES
PRESENTATION DES AP VOTEES

I	
D1	

AUTORISATION DE PROGRAMME (1)		Chapitre(s)	Montant
Numéro	Libellé		
ACAL0001E00	CHAPITRE 900 – Services généraux	900	512 701,00
ACAL0001E01	CHAPITRE 901 – Formation professionnelle et apprentissage	901	100 000,00
ACAL0001E02	CHAPITRE 902 – Enseignement	902	8 656 906,00
ACAL0001E03	CHAPITRE 903 – Culture, sports et loisirs	903	2 000 000,00
ACAL0001E04	CHAPITRE 904 – Santé et action sociale	904	0,00
ACAL0001E05	CHAPITRE 905 – Aménagement des territoires	905	425 637 760,00
ACAL0001E06	CHAPITRE 906 – Gestion des fonds européens	906	-3 000 000,00
ACAL0001E07	CHAPITRE 907 – Environnement	907	-194 347,40
ACAL0001E08	CHAPITRE 908 – Transports	908	194 100 230,00
ACAL0001E09	CHAPITRE 909 – Action économique	909	-89 034 140,87
TOTAL			

« AP de dépenses imprévues » (2)

950	-33 500 000,00
-----	----------------

TOTAL GENERAL

505 279 108,73	
-----------------------	--

(1) Il s'agit des AP nouvelles qui sont votées lors de la séance d'adoption du budget. Cela concerne des AP relatives à de nouvelles programmations pluriannuelles mais également des AP modifiant un stock d'AP existant.

(2) L'assemblée peut voter des AP de « dépenses imprévues ». Leur montant est limité à 2 % des dépenses réelles de la section correspondante. En fin d'exercice, ces AP sont automatiquement annulées si elles n'ont pas été engagées.

I – INFORMATIONS GENERALES
PRESENTATION DES AE VOTEES

I	
D2	

AUTORISATION D'ENGAGEMENT (1)		Chapitre(s)	Montant
Numéro	Libellé		
ACAL0001E30	CHAPITRE 930 – Services généraux	930	274 000,00
ACAL0001E31	CHAPITRE 931 – Formation professionnelle et apprentissage	931	98 892 678,00
ACAL0001E32	CHAPITRE 932 – Enseignement	932	2 055 000,00
ACAL0001E33	CHAPITRE 933 – Culture, sports et loisirs	933	2 040 000,00
ACAL0001E34	CHAPITRE 934 – Santé et action sociale	934	-155 000,00
ACAL0001E35	CHAPITRE 935 – Aménagement des territoires	935	1 355 000,00
ACAL0001E36	CHAPITRE 936 – Gestion des fonds européens	936	-9 000 000,00
ACAL0001E37	CHAPITRE 937 – Environnement	937	1 134 071,40
ACAL0001E38	CHAPITRE 938 – Transports	938	111 660 334,90
ACAL0001E39	CHAPITRE 939 – Action économique	939	23 876 045,91
TOTAL			

« AE de dépenses imprévues » (2)		952	-10 000 000,00
---	--	-----	----------------

TOTAL GENERAL			222 132 130,21
----------------------	--	--	-----------------------

(1) Il s'agit des AE nouvelles qui sont votées lors de la séance d'adoption du budget. Cela concerne des AE relatives à de nouvelles programmations pluriannuelles mais également des AE modifiant un stock d'AE existant.

(2) L'assemblée peut voter des AE de « dépenses imprévues ». Leur montant est limité à 2 % des dépenses réelles de la section correspondante. En fin d'exercice, ces AE sont automatiquement annulées si elles n'ont pas été engagées.

II – PRESENTATION GENERALE DU BUDGET		II
VUE D'ENSEMBLE DU BUDGET		A1

VOTE	Crédits d'investissement votés (y compris le compte 1068)	DEPENSES	RECETTES
	+	31 844 654,43	319 958 164,27
	+		+
REPORTS	Restes à réaliser de l'exercice précédent (R.A.R N-1) (1)	0,00	0,00
	001 Solde d'exécution de la section d'investissement reporté (1)	288 113 509,84	(si solde positif) 0,00
	=	=	=

Total de la section d'investissement (2)	319 958 164,27	319 958 164,27
---	----------------	----------------

VOTE	Crédits de fonctionnement votés	DEPENSES	RECETTES
	+	82 687 631,17	19 066 440,60
	+		+

REPORTS	Restes à réaliser de l'exercice précédent (R.A.R N-1) (1)	0,00	0,00
	002 Résultat de fonctionnement reporté (1)	0,00	(si excédent) 63 621 190,57
	=	=	=

Total de la section de fonctionnement (3)	82 687 631,17	82 687 631,17
--	---------------	---------------

TOTAL DU BUDGET (4)	402 645 795,44	402 645 795,44
----------------------------	----------------	----------------

(1) A servir uniquement en cas de reprise des résultats de l'exercice précédent, soit après le vote du compte administratif, soit en cas de reprise anticipée des résultats.

Les restes à réaliser de la section de fonctionnement correspondent en dépenses, aux dépenses engagées non mandatées et non rattachées telles qu'elles ressortent de la comptabilité des engagements et en recettes, aux recettes certaines n'ayant pas donné lieu à l'émission d'un titre et non rattachées (R. 4312.6 du CGCT).

Les restes à réaliser de la section d'investissement correspondent en dépenses, aux dépenses engagées non mandatées au 31/12 de l'exercice précédent telles qu'elles ressortent de la comptabilité des engagements et aux recettes certaines n'ayant pas donné lieu à l'émission d'un titre au 31/12 de l'exercice précédent (R. 4312-5 du CGCT).

(2) Total de la section d'investissement = RAR + solde d'exécution reporté + crédits d'investissement votés.

(3) Total de la section de fonctionnement = RAR + résultat reporté + crédits de fonctionnement votés.

(4) Total du budget = Total de la section de fonctionnement + Total de la section d'investissement.

II – PRESENTATION GENERALE DU BUDGET		II
VUE D'ENSEMBLE DU BUDGET		A2

VENTILATION DES OPERATIONS REELLES ET D'ORDRE DU BUDGET

	DÉPENSES			RECETTES		
	RÉELLES ET MIXTES	ORDRE	TOTAL	REELLES ET MIXTES	ORDRE	TOTAL
Crédits d'investissement votés	30 554 342,43	1 290 312,00	31 844 654,43	244 651 922,90	75 306 241,37	319 958 164,27
Crédits de fonctionnement votés	7 671 701,80	75 015 929,37	82 687 631,17	18 066 440,60	1 000 000,00	19 066 440,60
Total budget (hors RAR N-1 et reports)	38 226 044,23	76 306 241,37	114 532 285,60	262 718 363,50	76 306 241,37	339 024 604,87

II – PRESENTATION GENERALE DU BUDGET		II
BUDGET – RECAPITULATION PAR GROUPES FONCTIONNELS		B

SECTION	POUR MEMOIRE		PROPOSITIONS NOUVELLES DU PRÉSIDENT	VOTE DE L'ASSEMBLEE	TOTAL (RAR N-1 + VOTE)	DONT NON VENTILE	DONT Services généraux (sauf 01)
	BUDGET DE L'EXERCICE (1)	RESTES A REALISER N-1					
AP VOTEES	810 967 279,00		505 279 108,73	505 279 108,73	505 279 108,73	-33 500 000,00	512 701,00
Dont dépenses imprévues (950)	50 000 000,00		-33 500 000,00	-33 500 000,00	-33 500 000,00	-33 500 000,00	
AE VOTEES	1 510 448 660,00		222 132 130,21	222 132 130,21	222 132 130,21	-10 000 000,00	274 000,00
Dont dépenses imprévues (952)	50 000 000,00		-10 000 000,00	-10 000 000,00	-10 000 000,00	-10 000 000,00	
DEPENSES D'INVESTISSEMENT	1 317 152 497,00	0,00	319 958 164,27	319 958 164,27	319 958 164,27	289 403 821,84	1 832 188,00
90 Opérations ventilées	641 866 433,00	0,00	30 554 342,43	30 554 342,43	30 554 342,43		1 832 188,00
- en AP/CP (2)	628 374 499,00	0,00	24 094 602,01	24 094 602,01	24 094 602,01		512 701,00
- hors AP/CP (2)	13 491 934,00	0,00	6 459 740,42	6 459 740,42	6 459 740,42		1 319 487,00
Dont opérations pour comptes de tiers	4 653 978,04	0,00	48 000,00	48 000,00	48 000,00		0,00
92 Opérations non ventilées	675 286 064,00	0,00	1 290 312,00	1 290 312,00	1 290 312,00	1 290 312,00	
001 Solde exécution section investissement	0,00		288 113 509,84	288 113 509,84	288 113 509,84	288 113 509,84	
RECETTES D'INVESTISSEMENT	1 317 152 497,00	0,00	319 958 164,27	319 958 164,27	319 958 164,27	312 213 709,18	2 262 000,00
90 Opérations ventilées	159 589 659,00	0,00	7 744 455,09	7 744 455,09	7 744 455,09		2 262 000,00
- Recettes affectées	153 397 659,00	0,00	7 744 455,09	7 744 455,09	7 744 455,09		-30 000,00
- Financement par le tiers de l'opération confiée à la région	6 192 000,00	0,00	0,00	0,00	0,00		2 292 000,00
92 Opérations non ventilées (sauf 922-1068)	892 150 678,00	0,00	-49 915 730,03	-49 915 730,03	-49 915 730,03	-49 915 730,03	
954 Produits des cessions d'immobilisations	2 280 000,00	0,00	0,00	0,00	0,00	0,00	
951 Virement de la section de fonctionnement	263 132 160,00		74 015 929,37	74 015 929,37	74 015 929,37	74 015 929,37	
922-1068 Excédents de fonctionnement capitalisés	0,00		288 113 509,84	288 113 509,84	288 113 509,84	288 113 509,84	
001 Solde exécution section investissement	0,00	0,00	0,00	0,00	0,00	0,00	
DEPENSES DE FONCTIONNEMENT	2 689 396 945,00	0,00	82 687 631,17	82 687 631,17	82 687 631,17	75 015 929,37	-74 158,75
93 Services ventilés	1 866 040 769,00	0,00	7 671 701,80	7 671 701,80	7 671 701,80		-74 158,75
- en AE/CP	1 519 893 590,00	0,00	7 788 885,83	7 788 885,83	7 788 885,83		75 968,85
- hors AE/CP	346 147 179,00	0,00	-117 184,03	-117 184,03	-117 184,03		-150 127,60
94 Services communs non ventilés	560 224 016,00	0,00	1 000 000,00	1 000 000,00	1 000 000,00	1 000 000,00	
953 Virement à la section d'investissement	263 132 160,00		74 015 929,37	74 015 929,37	74 015 929,37	74 015 929,37	

SECTION	POUR MEMOIRE		PROPOSITIONS NOUVELLES DU PRÉSIDENT	VOTE DE L'ASSEMBLEE	TOTAL (RAR N-1 + VOTE)	DONT NON VENTILE	DONT Services généraux (sauf 01)
	BUDGET DE L'EXERCICE (1)	RESTES A REALISER N-1					
002 Résultat de fonctionnement reporté	0,00		0,00	0,00	0,00	0,00	
RECETTES DE FONCTIONNEMENT	2 689 396 945,00	0,00	82 687 631,17	82 687 631,17	82 687 631,17	90 031 621,17	657 388,76
93 Services ventilés	128 621 727,00	0,00	-7 343 990,00	-7 343 990,00	-7 343 990,00		657 388,76
94 Services communs non ventilés	2 560 775 218,00	0,00	26 410 430,60	26 410 430,60	26 410 430,60	26 410 430,60	
002 Résultat de fonctionnement reporté	0,00		63 621 190,57	63 621 190,57	63 621 190,57	63 621 190,57	

(1) Voir état I-B pour la comparaison par rapport au budget précédent.

(2) Y compris les opérations pour compte de tiers.

II – PRESENTATION GENERALE DU BUDGET	II
BUDGET – RECAPITULATION PAR GROUPES FONCTIONNELS (suite)	B

SECTION	1 Formation pro. et apprentissage	2 Enseignement	3 Culture, sports et loisirs	4 Santé et action sociale	5 Aménagement des territoires	6 Gestion des fonds européens	7 Environnement	8 Sports	9 Action économique
AP VOTEES	100 000,00	8 656 906,00	2 000 000,00	0,00	425 637 760,00	-3 000 000,00	-194 347,40	194 100 230,00	-89 034 140,87
Dont dépenses imprévues (950)									
AE VOTEES	98 892 678,00	2 055 000,00	2 040 000,00	-155 000,00	1 355 000,00	-9 000 000,00	1 134 071,40	111 660 334,90	23 876 045,91
Dont dépenses imprévues (952)									
DEPENSES D'INVESTISSEMENT	2 195 406,00	6 084 906,00	2 918 000,00	0,00	3 095 110,00	6 025 665,76	-68 333,33	3 500 000,00	4 971 400,00
90 Opérations ventilées	2 195 406,00	6 084 906,00	2 918 000,00	0,00	3 095 110,00	6 025 665,76	-68 333,33	3 500 000,00	4 971 400,00
- en AP/CP (2)	2 195 406,00	6 084 906,00	2 855 000,00	0,00	3 095 110,00	981 412,34	-68 333,33	3 500 000,00	4 938 400,00
- hors AP/CP (2)	0,00	0,00	63 000,00	0,00	0,00	5 044 253,42	0,00	0,00	33 000,00
Dont opérations pour comptes de tiers	0,00	0,00	48 000,00	0,00	0,00	0,00	0,00	0,00	0,00
92 Opérations non ventilées									
001 Solde exécution section investissement									
RECETTES D'INVESTISSEMENT	0,00	-591 158,52	5 447,85	0,00	15 000,00	6 025 665,76	0,00	0,00	27 500,00
90 Opérations ventilées	0,00	-591 158,52	5 447,85	0,00	15 000,00	6 025 665,76	0,00	0,00	27 500,00
- Recettes affectées	0,00	1 700 841,48	5 447,85	0,00	15 000,00	6 025 665,76	0,00	0,00	27 500,00
- Financement par le tiers de l'opération confiée à la région	0,00	-2 292 000,00	0,00	0,00	0,00	0,00	0,00	0,00	0,00
92 Opérations non ventilées (sauf 922-1068)									
954 Produits des cessions d'immobilisations									
951 Virement de la section de fonctionnement									

922-1068 Excédents de fonctionnement capitalisés															
001 Solde exécution section investissement															
DEPENSES DE FONCTIONNEMENT	-440 292,40	2 496 000,00	1 327 000,00	-170 000,00	1 171 000,00	3 237 901,15	8 333,33	-2 686 181,53	2 802 100,00						
93 Services ventilés	-440 292,40	2 496 000,00	1 327 000,00	-170 000,00	1 171 000,00	3 237 901,15	8 333,33	-2 686 181,53	2 802 100,00						
- en AE/CP	-440 292,40	3 283 000,00	640 000,00	-170 000,00	1 171 000,00	3 237 901,15	8 333,33	-2 769 125,10	2 752 100,00						
- hors AE/CP	0,00	-787 000,00	687 000,00	0,00	0,00	0,00	0,00	82 943,57	50 000,00						
94 Services communs non ventilés															
953 Virement à la section d'investissement															
002 Résultat de fonctionnement reporté															
RECETTES DE FONCTIONNEMENT	4 016 026,00	486 366,69	0,00	0,00	0,00	3 246 000,00	0,00	-15 749 771,45	0,00						
93 Services ventilés	4 016 026,00	486 366,69	0,00	0,00	0,00	3 246 000,00	0,00	-15 749 771,45	0,00						
94 Services communs non ventilés															
002 Résultat de fonctionnement reporté															

II – PRESENTATION GENERALE DU BUDGET		II
EQUILIBRE FINANCIER DU BUDGET – INVESTISSEMENT		C1

OPERATIONS REELLES ET MIXTES (RAR N-1 + Vote de l'exercice)

CHAPITRES	DEPENSES	RECETTES
90 Opérations ventilées	30 554 342,43	7 744 455,09
900 Services généraux	1 832 188,00	2 262 000,00
901 Formation pro. et apprentissage	2 195 406,00	0,00
902 Enseignement	6 084 906,00	-591 158,52
903 Culture, sports et loisirs	2 918 000,00	5 447,85
904 Santé et action sociale	0,00	0,00
905 Aménagement des territoires	3 095 110,00	15 000,00
906 Gestion des fonds européens	6 025 665,76	6 025 665,76
907 Environnement	-68 333,33	0,00
908 Transports	3 500 000,00	0,00
909 Action économique	4 971 400,00	27 500,00
92 Opérations non ventilées	0,00	-51 206 042,03
921 Taxes non affectées	0,00	0,00
922 Dotations et participations (sauf 1068)	0,00	0,00
923 Dettes et autres opérations financières	0,00	-51 206 042,03
95 Chapitres de prévision sans réalisation		0,00
954 Produits des cessions d'immobilisations		0,00
TOTAL	I 30 554 342,43 II	-43 461 586,94

OPERATIONS D'ORDRE

925 Opérations patrimoniales	290 312,00	290 312,00
926 Transferts entre les sections	1 000 000,00	1 000 000,00
951 Virement de la section de fonctionnement		74 015 929,37
TOTAL	III 1 290 312,00 IV	75 306 241,37

AUTOFINANCEMENT DE L'EXERCICE = R(926 + 951) - D926 :

74 015 929,37

001 Solde exécution section investissement	V 288 113 509,84	VI 0,00
922 – 1068 Excédents de fonctionnement capitalisés		VII 288 113 509,84

TOTAL DE LA SECTION I + III + V **319 958 164,27** II + IV + VI + VII **319 958 164,27**

II – PRESENTATION GENERALE DU BUDGET		II
EQUILIBRE FINANCIER DU BUDGET – FONCTIONNEMENT		C2

OPERATIONS REELLES ET MIXTES (RAR N-1 + Vote de l'exercice)

CHAPITRES	DEPENSES	RECETTES
93 Services ventilés	7 671 701,80	-7 343 990,00
930 Services généraux	-74 158,75	657 388,76
931 Formation pro. et apprentissage	-440 292,40	4 016 026,00
932 Enseignement	2 496 000,00	486 366,69
933 Culture, sports et loisirs	1 327 000,00	0,00
934 Santé et action sociale	-170 000,00	0,00
935 Aménagement des territoires	1 171 000,00	0,00
936 Gestion des fonds européens	3 237 901,15	3 246 000,00
937 Environnement	8 333,33	0,00
938 Transports	-2 686 181,53	-15 749 771,45
939 Action économique	2 802 100,00	0,00
94 Services communs non ventilés	0,00	25 410 430,60
940 Impositions directes	0,00	19 315 120,60
941 Autres impôts et taxes	0,00	5 359 486,00
942 Dotations et participations	0,00	735 824,00
943 Opérations financières	0,00	0,00
944 Frais de fonctionnements groupes d'élus	0,00	0,00
945 Provisions et autres opérations mixtes	0,00	0,00
TOTAL	7 671 701,80	18 066 440,60
I	II	II

OPERATIONS D'ORDRE

946 Transferts entre les sections	1 000 000,00	1 000 000,00
947 Transferts dans section fonctionnement	0,00	0,00
953 Virement à la section d'investissement	74 015 929,37	
TOTAL	75 015 929,37	1 000 000,00
III	IV	IV

AUTOFINANCEMENT DEGAGE = D(946 + 953) - R946 :

74 015 929,37

002 Résultat de fonctionnement reporté

0,00

VI

63 621 190,57

TOTAL DE LA SECTION

I + III + V

82 687 631,17

II + IV + VI

82 687 631,17

II – PRESENTATION GENERALE DU BUDGET		II
BALANCE GENERALE – DEPENSES		D1

	Budget de l'exercice (1) I	RAR N-1 (2) II	Propositions nouvelles du président	Vote de l'assemblée délibérante (3) III	TOTAL IV = I + II + III
Dépenses d'investissement – Total	1 317 152 497,00	0,00	319 958 164,27	319 958 164,27	1 637 110 661,27
Sous total des opérations réelles et mixtes	847 080 759,00	0,00	30 554 342,43	30 554 342,43	877 635 101,43
10 Dotations, fonds divers et réserves	3 864 326,00	0,00	0,00	0,00	3 864 326,00
13 Subventions d'investissement	0,00	0,00	0,00	0,00	0,00
16 Emprunts et dettes assimilées	213 895 055,69	0,00	0,00	0,00	213 895 055,69
18 Cpte liaison : affectat° (BA, régie NP)	0,00	0,00	0,00	0,00	0,00
20 Immobilisations incorporelles (sauf 204)	6 172 570,66	0,00	1 672 009,00	1 672 009,00	7 844 579,66
204 Subventions d'équipement versées	456 077 288,08	0,00	22 746 366,76	22 746 366,76	478 823 654,84
21 Immobilisations corporelles	26 561 828,35	0,00	5 173 966,67	5 173 966,67	31 735 795,02
22 Immobilisations reçues en affectation	0,00	0,00	0,00	0,00	0,00
23 Immobilisations en cours	123 490 712,18	0,00	-5 490 000,00	-5 490 000,00	118 000 712,18
26 Participations et créances rattachées	2 950 000,00	0,00	6 804 000,00	6 804 000,00	9 754 000,00
27 Autres immobilisations financières	9 415 000,00	0,00	-400 000,00	-400 000,00	9 015 000,00
45 Opérations pour compte de tiers	4 653 978,04	0,00	48 000,00	48 000,00	4 701 978,04
Sous total des opérations d'ordre	470 071 738,00		1 290 312,00	1 290 312,00	471 362 050,00
925 Opérations patrimoniales	88 600 000,00		290 312,00	290 312,00	88 890 312,00
926 Transferts entre les sections	381 471 738,00		1 000 000,00	1 000 000,00	382 471 738,00
001 Solde exécution section investissement	0,00			288 113 509,84	288 113 509,84

(1) Voir état I-B pour le contenu du budget de l'exercice.

(2) La colonne RAR n'est à renseigner qu'en l'absence de reprise anticipée du résultat lors du vote du budget primitif.

(3) Il s'agit des nouveaux crédits votés lors de la présente délibération, hors RAR.

II – PRESENTATION GENERALE DU BUDGET		II
BALANCE GENERALE – DEPENSES		D1

FUNCTIONNEMENT	Budget de l'exercice (1) I	RAR N-1 (2) II	Propositions nouvelles du président	Vote de l'assemblée délibérante (3) III	TOTAL IV = I + II + III
Dépenses de fonctionnement – Total	2 689 396 945,00	0,00	82 687 631,17	82 687 631,17	2 772 084 576,17
Sous total des opérations réelles et mixtes	2 011 315 326,00	0,00	7 671 701,80	7 671 701,80	2 018 987 027,80
011 Charges à caractère général	426 204 161,41	0,00	-13 424 211,93	-13 424 211,93	412 779 949,48
012 Charges de personnel et frais assimilés	286 256 700,23	0,00	1 156 231,57	1 156 231,57	287 412 931,80
014 Atténuations de produits	80 867 226,00	0,00	0,00	0,00	80 867 226,00
65 Autres charges de gestion courante (sauf 6586)	1 144 176 800,85	0,00	19 939 682,16	19 939 682,16	1 164 116 483,01
6586 Frais de fonctionnement groupes d'élus	2 134 131,00	0,00	0,00	0,00	2 134 131,00
66 Charges financières	70 588 506,51	0,00	0,00	0,00	70 588 506,51
67 Charges exceptionnelles	637 800,00	0,00	0,00	0,00	637 800,00
945 Provisions et autres opérations mixtes	450 000,00	0,00	0,00	0,00	450 000,00
Sous total des opérations d'ordre	678 081 619,00		75 015 929,37	75 015 929,37	753 097 548,37
946 <i>Transferts entre les sections</i>	414 949 459,00		1 000 000,00	1 000 000,00	415 949 459,00
947 <i>Transferts dans section fonctionnement</i>	0,00		0,00	0,00	0,00
953 <i>Virement à la section d'investissement</i>	263 132 160,00		74 015 929,37	74 015 929,37	337 148 089,37
002 Résultat de fonctionnement reporté	0,00			0,00	0,00

(1) Voir état I-B pour le contenu du budget de l'exercice.

(2) La colonne RAR n'est à renseigner qu'en l'absence de reprise anticipée du résultat lors du vote du budget primitif.

(3) Il s'agit des nouveaux crédits votés lors de la présente délibération, hors RAR.

II – PRESENTATION GENERALE DU BUDGET

BALANCE GENERALE – RECETTES

II						
D2						
	INVESTISSEMENT	Budget de l'exercice (2)	RAR N-1 (3)	Propositions nouvelles du président	Vote de l'assemblée délibérante (4)	TOTAL
		I	II		III	IV = I + II + III
Recettes d'investissement – Total		1 317 152 497,00	0,00	319 958 164,27	319 958 164,27	1 637 110 661,27
Sous total des opérations réelles et mixtes		550 470 878,00	0,00	-43 461 586,94	-43 461 586,94	507 009 291,06
10	Dotations, fonds divers et réserves (sauf 1068)	54 200 000,00	0,00	0,00	0,00	54 200 000,00
13	Subventions d'investissement	145 549 774,00	0,00	7 738 165,76	7 738 165,76	153 287 939,76
16	Emprunts et dettes assimilées	336 301 219,00	0,00	-51 206 042,03	-51 206 042,03	285 095 176,97
18	Cpte liaison : affectat° (BA, régie NP)	0,00	0,00	0,00	0,00	0,00
20	Immobilisations incorporelles (sauf 204) (1)	1 243 750,00	0,00	0,00	0,00	1 243 750,00
204	Subventions d'équipement versées (1)	0,00	0,00	0,00	0,00	0,00
21	Immobilisations corporelles (1)	0,00	0,00	0,00	0,00	0,00
22	Immobilisations reçues en affectation (1)	0,00	0,00	0,00	0,00	0,00
23	Immobilisations en cours (1)	50 000,00	0,00	6 289,33	6 289,33	56 289,33
26	Participations et créances rattachées	0,00	0,00	0,00	0,00	0,00
27	Autres immobilisations financières	4 654 135,00	0,00	0,00	0,00	4 654 135,00
45	Opérations pour compte de tiers	6 192 000,00	0,00	0,00	0,00	6 192 000,00
954	Produits des cessions d'immobilisations	2 280 000,00	0,00	0,00	0,00	2 280 000,00
Sous total des opérations d'ordre		766 681 619,00		75 306 241,37	75 306 241,37	841 987 860,37
925	Opérations patrimoniales	88 600 000,00		290 312,00	290 312,00	88 890 312,00
926	Transferts entre les sections	414 949 459,00		1 000 000,00	1 000 000,00	415 949 459,00
951	Virement de la section de fonctionnement	263 132 160,00		74 015 929,37	74 015 929,37	337 148 089,37
1068	Excédents de fonctionnement capitalisés	0,00		288 113 509,84	288 113 509,84	288 113 509,84
001	Solde exécution section investissement	0,00			0,00	0,00

(1) Exceptionnellement, les comptes 20, 204, 21, 22 et 23 sont en recettes réelles en cas de réduction ou d'annulation de mandats donnant lieu à reversement.

(2) Voir état I-B pour le contenu du budget de l'exercice.

(3) La colonne RAR n'est à renseigner qu'en l'absence de reprise anticipée du résultat lors du vote du budget primitif.

(4) Il s'agit des nouveaux crédits votés lors de la présente délibération, hors RAR.

II – PRESENTATION GENERALE DU BUDGET		II
BALANCE GENERALE – RECETTES		D2

	FONCTIONNEMENT	Budget de l'exercice (2)	RAR N-1 (3)	Propositions nouvelles du président	Vote de l'assemblée délibérante (4)	TOTAL
		I	II		III	IV = I + II + III
	Recettes de fonctionnement – Total	2 689 396 945,00	0,00	82 687 631,17	82 687 631,17	2 772 084 576,17
	Sous total des opérations réelles et mixtes	2 307 925 207,00	0,00	18 066 440,60	18 066 440,60	2 325 991 647,60
70	Produits services, domaine, ventes div	1 130 000,00	0,00	-6 683 390,12	-6 683 390,12	-5 553 390,12
731	Impôts locaux	742 707 406,00	0,00	19 315 120,60	19 315 120,60	762 022 526,60
73	Impôts et taxes (sauf 731)	845 611 265,00	0,00	5 359 486,00	5 359 486,00	850 970 751,00
74	Dotations, subventions et participations	690 283 260,00	0,00	8 267 556,91	8 267 556,91	698 550 816,91
75	Autres produits de gestion courante	913 870,00	0,00	0,00	0,00	913 870,00
76	Produits financiers	4 755 000,00	0,00	0,00	0,00	4 755 000,00
77	Produits exceptionnels	20 927 281,00	0,00	-8 192 332,79	-8 192 332,79	12 734 948,21
013	Atténuations de charges	1 097 125,00	0,00	0,00	0,00	1 097 125,00
945	Provisions et autres opérations mixtes	500 000,00	0,00	0,00	0,00	500 000,00
	Sous total des opérations d'ordre	387 471 738,00	0,00	1 000 000,00	1 000 000,00	382 471 738,00
946	<i>Transferts entre les sections</i>	387 471 738,00	0,00	1 000 000,00	1 000 000,00	382 471 738,00
947	<i>Transferts dans section fonctionnement</i>	0,00	0,00	0,00	0,00	0,00
002	Résultat de fonctionnement reporté	0,00	0,00	63 621 190,57	63 621 190,57	63 621 190,57

(1) Exceptionnellement, les comptes 20, 204, 21, 22 et 23 sont en recettes réelles en cas de réduction ou d'annulation de mandats domant lieu à reversement.

(2) Voir état I-B pour le contenu du budget de l'exercice.

(3) La colonne RAR n'est à renseigner qu'en l'absence de reprise anticipée du résultat lors du vote du budget primitif.

(4) Il s'agit des nouveaux crédits votés lors de la présente délibération, hors RAR.

III – VOTE DU BUDGET										III
A – SECTION D'INVESTISSEMENT – VUE D'ENSEMBLE – DEPENSES										A

Chap.	Libellés	Budget de l'exercice (1)	Restes à réaliser N-1 (2)	Vote de l'assemblée sur les AP lors de la séance budgétaire	Propositions nouvelles du président	Vote de l'assemblée délibérante (3)	Pour information, dépenses gérées dans le cadre d'une AP	Pour information, dépenses gérées hors AP	TOTAL
		I	II			III			IV = I + II + III
90	Opérations ventilées	641 866 433,00	0,00	538 779 108,73	30 554 342,43	30 554 342,43	24 094 602,01	6 459 740,42	672 420 775,43
900	Services généraux	13 280 434,00	0,00	512 701,00	1 832 188,00	1 832 188,00	512 701,00	1 319 487,00	15 112 622,00
901	Formation pro. et apprentissage	13 886 584,00	0,00	100 000,00	2 195 406,00	2 195 406,00	2 195 406,00	0,00	16 081 990,00
902	Enseignement	185 451 608,00	0,00	8 656 906,00	6 084 906,00	6 084 906,00	6 084 906,00	0,00	191 536 514,00
903	Culture, sports et loisirs	15 782 400,00	0,00	2 000 000,00	2 918 000,00	2 918 000,00	2 855 000,00	63 000,00	18 700 400,00
904	Santé et action sociale	2 870 000,00	0,00	0,00	0,00	0,00	0,00	0,00	2 870 000,00
905	Aménagement des territoires	87 865 449,00	0,00	425 637 760,00	3 095 110,00	3 095 110,00	3 095 110,00	0,00	90 960 559,00
906	Gestion des fonds européens	48 801 299,00	0,00	-3 000 000,00	6 025 665,76	6 025 665,76	981 412,34	5 044 253,42	54 826 964,76
907	Environnement	21 708 645,00	0,00	-194 347,40	-68 333,33	-68 333,33	-68 333,33	0,00	21 640 311,67
908	Transports	151 706 866,00	0,00	194 100 230,00	3 500 000,00	3 500 000,00	3 500 000,00	0,00	155 206 866,00
909	Action économique	100 513 148,00	0,00	-89 034 140,87	4 971 400,00	4 971 400,00	4 938 400,00	33 000,00	105 484 548,00
92	Opérations non ventilées	675 286 064,00	0,00		1 290 312,00	1 290 312,00		1 290 312,00	676 576 376,00
921	Taxes non affectées	0,00	0,00		0,00	0,00		0,00	0,00
922	Dotations et participations	3 864 326,00	0,00		0,00	0,00		0,00	3 864 326,00
923	Dettes et autres opérations financières	201 350 000,00	0,00		0,00	0,00		0,00	201 350 000,00
925	Opérations patrimoniales	88 600 000,00			290 312,00	290 312,00		290 312,00	88 890 312,00
926	Transferts entre les sections	381 471 738,00			1 000 000,00	1 000 000,00		1 000 000,00	382 471 738,00
95	Chapitre de prévision sans réalisation			-33 500 000,00					
950	Dépenses imprévues			-33 500 000,00					
	TOTAL des groupes fonctionnels	1 317 152 497,00	0,00	505 279 108,73	31 844 654,43	31 844 654,43	24 094 602,01	7 750 052,42	1 348 997 151,43

001 SOLDE D'EXECUTION REPORTE (4)									288 113 509,84
-----------------------------------	--	--	--	--	--	--	--	--	----------------

TOTAL									1 637 110 661,27
--------------	--	--	--	--	--	--	--	--	-------------------------

(1) Voir état I-B pour le contenu du budget de l'exercice.

(2) La colonne RAR n'est à renseigner qu'en l'absence de reprise anticipée du résultat lors du vote du budget primitif.

(3) Il s'agit des nouveaux crédits votés lors de la présente délibération, hors RAR.

(4) Le solde d'exécution est le résultat constaté de l'exercice précédent qui fait l'objet d'un report et non d'un vote de l'assemblée.

III – VOTE DU BUDGET		III
A – SECTION D'INVESTISSEMENT – VUE D'ENSEMBLE – RECETTES		A

Chap.	Libellés	Budget de l'exercice (1) I	Restes à réaliser N-1 (2) II	Propositions nouvelles du président	Vote de l'assemblée délibérante (3) III	TOTAL IV = I + II + III
90	Opérations ventilées	159 589 659,00	0,00	7 744 455,09	7 744 455,09	167 334 114,09
900	Services généraux	37 250,00	0,00	2 262 000,00	2 262 000,00	2 299 250,00
901	Formation pro. et apprentissage	0,00	0,00	0,00	0,00	0,00
902	Enseignement	74 022 475,00	0,00	-591 158,52	-591 158,52	73 431 316,48
903	Culture, sports et loisirs	2 550 000,00	0,00	5 447,85	5 447,85	2 555 447,85
904	Santé et action sociale	0,00	0,00	0,00	0,00	0,00
905	Aménagement des territoires	25 000 000,00	0,00	15 000,00	15 000,00	25 015 000,00
906	Gestion des fonds européens	48 801 299,00	0,00	6 025 665,76	6 025 665,76	54 826 964,76
907	Environnement	3 398 000,00	0,00	0,00	0,00	3 398 000,00
908	Transports	831 500,00	0,00	0,00	0,00	831 500,00
909	Action économique	4 949 135,00	0,00	27 500,00	27 500,00	4 976 635,00
92	Opérations non ventilées	892 150 678,00	0,00	-49 915 730,03	-49 915 730,03	842 234 947,97
921	Taxes non affectées	0,00	0,00	0,00	0,00	0,00
922	Dotations et participations (sauf R922 - 1068)	54 200 000,00	0,00	0,00	0,00	54 200 000,00
923	Dettes et autres opérations financières	334 401 219,00	0,00	-51 206 042,03	-51 206 042,03	283 195 176,97
925	Opérations patrimoniales	88 600 000,00		290 312,00	290 312,00	88 890 312,00
926	Transferts entre les sections	414 949 459,00		1 000 000,00	1 000 000,00	415 949 459,00
95	Chapitre de prévision sans réalisation	265 412 160,00	0,00	74 015 929,37	74 015 929,37	339 428 089,37
951	Virement de la section de fonctionnement	263 132 160,00		74 015 929,37	74 015 929,37	337 148 089,37
954	Produits des cessions d'immobilisations	2 280 000,00	0,00	0,00	0,00	2 280 000,00
TOTAL des groupes fonctionnels		1 317 152 497,00	0,00	31 844 654,43	31 844 654,43	1 348 997 151,43

001 SOLDE D'EXECUTION REPORTE (4)	0,00
--	-------------

1068 EXCEDENT DE FONCTIONNEMENT CAPITALISE (5)	288 113 509,84
---	-----------------------

TOTAL	1 637 110 661,27
--------------	-------------------------

(1) Voir état I-B pour le contenu du budget de l'exercice.

(2) La colonne RAR n'est à renseigner qu'en l'absence de reprise anticipée du résultat lors du vote du budget primitif.

(3) Il s'agit des nouveaux crédits votés lors de la présente délibération, hors RAR.

(4) Le solde d'exécution est le résultat constaté de l'exercice précédent qui fait l'objet d'un report et non d'un vote de l'assemblée.

(5) Le montant inscrit doit être conforme à la délibération d'affectation du résultat. Ce montant ne fait donc pas l'objet d'un nouveau vote.

III – VOTE DU BUDGET		III
A – SECTION D'INVESTISSEMENT – 90 OPERATIONS VENTILEES		A 900
Détail par articles		

CHAPITRE 900 – Services généraux

AP (1) = 512 701,00

	2 Administration générale						3 Sécurité	4 Actions interrégionales, européennes				TOTAL DU CHAPITRE	
	20 Administration générale collectivité		21 Conseil Régional	22 Conseil Economique et Social Régional	23 Conseil culture, éducation et environnement	28 Autres organismes		41 Actions interrégionales	42 Actions européennes	43 Actions relevant de la subvent ^e globale	44 Aide publique au développement		48 Autres actions internationales
	201 Personnel non ventilé	202 Autres moyens généraux											
DEPENSES D'EQUIPEMENT													
Budget de l'exercice (2)	0,00	13 273 434,00	0,00	0,00	0,00	0,00	0,00	0,00	7 000,00	0,00	0,00	0,00	13 280 434,00
Restes à réaliser N-1	0,00	0,00	0,00	0,00	0,00	0,00	0,00	0,00	0,00	0,00	0,00	0,00	0,00
Propositions du président	0,00	1 832 188,00	0,00	0,00	0,00	0,00	0,00	0,00	0,00	0,00	0,00	0,00	1 832 188,00
Vote de l'assemblée (3)	0,00	1 832 188,00	0,00	0,00	0,00	0,00	0,00	0,00	0,00	0,00	0,00	0,00	1 832 188,00
- Dans le cadre d'une AP-CP (4)		512 701,00	0,00	0,00	0,00	0,00	0,00	0,00	0,00	0,00	0,00	0,00	512 701,00
- Hors AP-CP (4)	0,00	1 319 487,00	0,00	0,00	0,00	0,00	0,00	0,00	0,00	0,00	0,00	0,00	1 319 487,00
Dont op. pour compte de tiers		0,00	0,00	0,00	0,00	0,00	0,00	0,00	0,00	0,00	0,00	0,00	0,00
RECETTES AFFECTEES AUX EQUIPEMENTS													
Budget de l'exercice (2)	0,00	37 250,00	0,00	0,00	0,00	0,00	0,00	0,00	0,00	0,00	0,00	0,00	37 250,00
Restes à réaliser N-1	0,00	0,00	0,00	0,00	0,00	0,00	0,00	0,00	0,00	0,00	0,00	0,00	0,00
Propositions du président	0,00	-30 000,00	0,00	0,00	0,00	0,00	0,00	0,00	2 292 000,00	0,00	0,00	0,00	2 262 000,00
Vote de l'assemblée (3)	0,00	-30 000,00	0,00	0,00	0,00	0,00	0,00	0,00	2 292 000,00	0,00	0,00	0,00	2 262 000,00
Recettes affectées	0,00	-30 000,00	0,00	0,00	0,00	0,00	0,00	0,00	0,00	0,00	0,00	0,00	-30 000,00
Financement par le tiers de l'op.		0,00	0,00	0,00	0,00	0,00	0,00	0,00	2 292 000,00	0,00	0,00	0,00	2 292 000,00

(1) Il s'agit des nouvelles AP ou des modifications d'AP existantes.

(2) Voir l'état I-B pour le contenu du budget de l'exercice.

(3) Crédits de la présente délibération hors RAR.

(4) Y compris les opérations pour compte de tiers.

III – VOTE DU BUDGET	III
A – SECTION D'INVESTISSEMENT – 90 OPERATIONS VENTILEES Détail par articles	A 901

CHAPITRE 901 – Formation professionnelle et apprentissage

AP (1) = 100 000,00

	0 Services communs	1 Formation professionnelle	2 Apprentissage	3 Formation sanitaire et sociale	TOTAL DU CHAPITRE
DEPENSES D'EQUIPEMENT					
Budget de l'exercice (2)	110 000,00	0,00	10 865 584,00	2 911 000,00	13 886 584,00
Restes à réaliser N-1	0,00	0,00	0,00	0,00	0,00
Propositions nouvelles du président	0,00	0,00	2 195 406,00	0,00	2 195 406,00
Vote de l'assemblée (3)	0,00	0,00	2 195 406,00	0,00	2 195 406,00
- Dans le cadre d'une AP-CP (4)	0,00	0,00	2 195 406,00	0,00	2 195 406,00
- Hors AP-CP (4)	0,00	0,00	0,00	0,00	0,00
Dont op. pour compte de tiers	0,00	0,00	0,00	0,00	0,00
RECETTES AFFECTEES AUX EQUIPEMENTS					
Budget de l'exercice (2)	0,00	0,00	0,00	0,00	0,00
Restes à réaliser N-1	0,00	0,00	0,00	0,00	0,00
Propositions nouvelles du président	0,00	0,00	0,00	0,00	0,00
Vote de l'assemblée (3)	0,00	0,00	0,00	0,00	0,00
Recettes affectées	0,00	0,00	0,00	0,00	0,00
Financement par le tiers de l'op.	0,00	0,00	0,00	0,00	0,00

(1) Il s'agit des nouvelles AP ou des modifications d'AP existantes.

(2) Voir l'état H-B pour le contenu du budget de l'exercice.

(3) Crédits de la présente délibération hors RAR.

(4) Y compris les opérations pour compte de tiers.

III – VOTE DU BUDGET		III
A – SECTION D'INVESTISSEMENT – 90 OPERATIONS VENTILEES		A 902
Détail par articles		

CHAPITRE 902 – Enseignement

AP (1) = 8 656 906,00

	0 Services communs	1 Enseignement du premier degré	2 Enseignement du second degré				3 Enseignement supérieur	7 Sécurité	8 Autres services péri-scolaires et annexes	TOTAL DU CHAPITRE
			21 Collèges	22 Lycées publiques	23 Lycées privés	24 Participations à des cités mixtes				
DEPENSES D'EQUIPEMENT										
Budget de l'exercice (2)	0,00	0,00	0,00	138 426 375,00	4 750 000,00	5 000,00	35 201 933,00	0,00	7 068 300,00	185 451 608,00
Restes à réaliser N-1	0,00	0,00	0,00	0,00	0,00	0,00	0,00	0,00	0,00	0,00
Propositions nouvelles du président	0,00	0,00	0,00	2 261 721,00	300 000,00	0,00	-2 000 000,00	0,00	5 523 185,00	6 084 906,00
Vote de l'assemblée (3)	0,00	0,00	0,00	2 261 721,00	300 000,00	0,00	-2 000 000,00	0,00	5 523 185,00	6 084 906,00
- Dans le cadre d'une AP-CP (4)	0,00	0,00	0,00	2 261 721,00	300 000,00	0,00	-2 000 000,00	0,00	5 523 185,00	6 084 906,00
- Hors AP-CP (4)	0,00	0,00	0,00	0,00	0,00	0,00	0,00	0,00	0,00	0,00
Dont op. pour compte de tiers	0,00	0,00	0,00	0,00	0,00	0,00	0,00	0,00	0,00	0,00
RECETTES AFFECTEES AUX EQUIPEMENTS										
Budget de l'exercice (2)	0,00	0,00	0,00	64 149 475,00	0,00	2 581 000,00	7 292 000,00	0,00	0,00	74 022 475,00
Restes à réaliser N-1	0,00	0,00	0,00	0,00	0,00	0,00	0,00	0,00	0,00	0,00
Propositions nouvelles du président	0,00	0,00	0,00	841,48	0,00	0,00	-592 000,00	0,00	0,00	-591 158,52
Vote de l'assemblée (3)	0,00	0,00	0,00	841,48	0,00	0,00	-592 000,00	0,00	0,00	-591 158,52
Recettes affectées	0,00	0,00	0,00	841,48	0,00	0,00	1 700 000,00	0,00	0,00	1 700 841,48
Financement par le tiers de l'op.	0,00	0,00	0,00	0,00	0,00	0,00	-2 292 000,00	0,00	0,00	-2 292 000,00

(1) Il s'agit des nouvelles AP ou des modifications d'AP existantes.

(2) Voir l'état I-B pour le contenu du budget de l'exercice.

(3) Crédits de la présente délibération hors RAR.

(4) Y compris les opérations pour compte de tiers.

III – VOTE DU BUDGET		III
A – SECTION D'INVESTISSEMENT – 90 OPERATIONS VENTILEES		A 903
Détail par articles		

CHAPITRE 903 – Culture, sports et loisirs AP (1) = 2 000 000,00

	0 Services communs	1 Culture			2 Sports	3 Loisirs	7 Sécurité	TOTAL DU CHAPITRE
		11 Enseignement artistique	12 Activités culturelles et artistiques	13 Patrimoine (bibliothèques, musées, ...)				
DEPENSES D'EQUIPEMENT								
Budget de l'exercice (2)	0,00	0,00	3 634 522,06	9 465 477,94	2 682 400,00	0,00	0,00	15 782 400,00
Restes à réaliser N-1	0,00	0,00	0,00	0,00	0,00	0,00	0,00	0,00
Propositions nouvelles du président	0,00	0,00	300 000,00	1 668 000,00	950 000,00	0,00	0,00	2 918 000,00
Vote de l'assemblée (3)	0,00	0,00	300 000,00	1 668 000,00	950 000,00	0,00	0,00	2 918 000,00
- Dans le cadre d'une AP-CP (4)	0,00	0,00	300 000,00	1 615 000,00	940 000,00	0,00	0,00	2 855 000,00
- Hors AP-CP (4)	0,00	0,00	0,00	53 000,00	10 000,00	0,00	0,00	63 000,00
Dont op. pour compte de tiers	0,00	0,00	0,00	48 000,00	0,00	0,00	0,00	48 000,00
RECETTES AFFECTEES AUX EQUIPEMENTS								
Budget de l'exercice (2)	0,00	0,00	150 000,00	2 400 000,00	0,00	0,00	0,00	2 550 000,00
Restes à réaliser N-1	0,00	0,00	0,00	0,00	0,00	0,00	0,00	0,00
Propositions nouvelles du président	0,00	0,00	0,00	0,00	5 447,85	0,00	0,00	5 447,85
Vote de l'assemblée (3)	0,00	0,00	0,00	0,00	5 447,85	0,00	0,00	5 447,85
Recettes affectées	0,00	0,00	0,00	0,00	5 447,85	0,00	0,00	5 447,85
Financement par le tiers de l'op.	0,00	0,00	0,00	0,00	0,00	0,00	0,00	0,00

(1) Il s'agit des nouvelles AP ou des modifications d'AP existantes.

(2) Voir l'état H-B pour le contenu du budget de l'exercice.

(3) Crédits de la présente délibération hors RAR.

(4) Y compris les opérations pour compte de tiers.

III – VOTE DU BUDGET	III
A – SECTION D'INVESTISSEMENT – 90 OPERATIONS VENTILEES	A 904
Détail par articles	

CHAPITRE 904 – Santé et action sociale

AP (1) = 0,00

	0 Services communs	1 Santé	2 Action sociale	7 Sécurité alimentaire	TOTAL DU CHAPITRE
DEPENSES D'EQUIPEMENT					
Budget de l'exercice (2)	0,00	2 870 000,00	0,00	0,00	2 870 000,00
Restes à réaliser N-1	0,00	0,00	0,00	0,00	0,00
Propositions nouvelles du président	0,00	0,00	0,00	0,00	0,00
Vote de l'assemblée (3)	0,00	0,00	0,00	0,00	0,00
- Dans le cadre d'une AP-CP (4)	0,00	0,00	0,00	0,00	0,00
- Hors AP-CP (4)	0,00	0,00	0,00	0,00	0,00
Dont op. pour compte de tiers	0,00	0,00	0,00	0,00	0,00
RECETTES AFFECTEES AUX EQUIPEMENTS					
Budget de l'exercice (2)	0,00	0,00	0,00	0,00	0,00
Restes à réaliser N-1	0,00	0,00	0,00	0,00	0,00
Propositions nouvelles du président	0,00	0,00	0,00	0,00	0,00
Vote de l'assemblée (3)	0,00	0,00	0,00	0,00	0,00
Recettes affectées	0,00	0,00	0,00	0,00	0,00
Financement par le tiers de l'op.	0,00	0,00	0,00	0,00	0,00

(1) Il s'agit des nouvelles AP ou des modifications d'AP existantes.

(2) Voir l'état I-B pour le contenu du budget de l'exercice.

(3) Crédits de la présente délibération hors RAR.

(4) Y compris les opérations pour compte de tiers.

III – VOTE DU BUDGET	III
A – SECTION D'INVESTISSEMENT – 90 OPERATIONS VENTILEES Détail par articles	A 905

CHAPITRE 905 – Aménagement des territoires

AP (1) = 425 637 760,00

	0	1	2	3	4	5	6	7	8	TOTAL DU CHAPITRE
	Services communs	Politique de la ville	Agglomérations et villes moyennes	Espace rural, autres espaces de développ	Habitat - (Logement)	Actions en faveur du littoral	Technologies informat° et communicat°	Sécurité	Autres actions	
DEPENSES D'EQUIPEMENT										
Budget de l'exercice (2)	0,00	3 850 000,00	4 080 000,00	34 806 146,00	1 545 000,00	0,00	43 532 641,00	0,00	51 662,00	87 865 449,00
Restes à réaliser N-1	0,00	0,00	0,00	0,00	0,00	0,00	0,00	0,00	0,00	0,00
Propositions nouvelles du président	0,00	0,00	0,00	947 810,00	0,00	0,00	2 147 300,00	0,00	0,00	3 095 110,00
Vote de l'assemblée (3)	0,00	0,00	0,00	947 810,00	0,00	0,00	2 147 300,00	0,00	0,00	3 095 110,00
- Dans le cadre d'une AP-CP (4)	0,00	0,00	0,00	947 810,00	0,00	0,00	2 147 300,00	0,00	0,00	3 095 110,00
- Hors AP-CP (4)	0,00	0,00	0,00	0,00	0,00	0,00	0,00	0,00	0,00	0,00
Dont op. pour compte de tiers	0,00	0,00	0,00	0,00	0,00	0,00	0,00	0,00	0,00	0,00
RECETTES AFFECTEES AUX EQUIPEMENTS										
Budget de l'exercice (2)	0,00	0,00	0,00	0,00	0,00	0,00	25 000 000,00	0,00	0,00	25 000 000,00
Restes à réaliser N-1	0,00	0,00	0,00	0,00	0,00	0,00	0,00	0,00	0,00	0,00
Propositions nouvelles du président	0,00	0,00	0,00	0,00	0,00	0,00	15 000,00	0,00	0,00	15 000,00
Vote de l'assemblée (3)	0,00	0,00	0,00	0,00	0,00	0,00	15 000,00	0,00	0,00	15 000,00
Recettes affectées	0,00	0,00	0,00	0,00	0,00	0,00	15 000,00	0,00	0,00	15 000,00
Financement par le tiers de l'op.	0,00	0,00	0,00	0,00	0,00	0,00	0,00	0,00	0,00	0,00

(1) Il s'agit des nouvelles AP ou des modifications d'AP existantes.

(2) Voir l'état I-B pour le contenu du budget de l'exercice.

(3) Crédits de la présente délibération hors RAR.

(4) Y compris les opérations pour compte de tiers.

III – VOTE DU BUDGET	III
A – SECTION D'INVESTISSEMENT – 90 OPERATIONS VENTILEES Détail par articles	A 906

CHAPITRE 906 – Gestion des fonds européens

AP (1) = -3 000 000,00

	1 FSE	2 FEDER	3 Autres	TOTAL DU CHAPITRE
DEPENSES D'EQUIPEMENT				
Budget de l'exercice (2)	0,00	48 801 299,00	0,00	48 801 299,00
Restes à réaliser N-1	0,00	0,00	0,00	0,00
Propositions nouvelles du président	0,00	-3 246 000,00	9 271 665,76	6 025 665,76
Vote de l'assemblée (3)	0,00	-3 246 000,00	9 271 665,76	6 025 665,76
- Dans le cadre d'une AP-CP (4)	0,00	-3 246 000,00	4 227 412,34	981 412,34
- Hors AP-CP (4)	0,00	0,00	5 044 253,42	5 044 253,42
Dont op. pour compte de tiers	0,00	0,00	0,00	0,00
RECETTES AFFECTEES AUX EQUIPEMENTS				
Budget de l'exercice (2)	0,00	48 801 299,00	0,00	48 801 299,00
Restes à réaliser N-1	0,00	0,00	0,00	0,00
Propositions nouvelles du président	0,00	-3 246 000,00	9 271 665,76	6 025 665,76
Vote de l'assemblée (3)	0,00	-3 246 000,00	9 271 665,76	6 025 665,76
Recettes affectées	0,00	-3 246 000,00	9 271 665,76	6 025 665,76
Financement par le tiers de l'op.	0,00	0,00	0,00	0,00

(1) Il s'agit des nouvelles AP ou des modifications d'AP existantes.

(2) Voir l'état I-B pour le contenu du budget de l'exercice.

(3) Crédits de la présente délibération hors RAR.

(4) Y compris les opérations pour compte de tiers.

III – VOTE DU BUDGET	III
A – SECTION D'INVESTISSEMENT – 90 OPERATIONS VENTILEES Détail par articles	A 907

CHAPITRE 907 – Environnement AP (1) = -194 347,40

	0	1	2	3	4	5	6	7	8	TOTAL DU CHAPITRE
	Services communs	Actions transversales	Actions en matière des déchets	Politique de l'air	Politique de l'eau	Politique de l'énergie	Patrimoine naturel	Environnement infrastructures transport	Autres actions	
DEPENSES D'EQUIPEMENT										
Budget de l'exercice (2)	5 000,00	473 268,00	450 000,00	250 000,00	4 638 375,00	14 665 000,00	1 181 002,00	0,00	46 000,00	21 708 645,00
Restes à réaliser N-1	0,00	0,00	0,00	0,00	0,00	0,00	0,00	0,00	0,00	0,00
Propositions nouvelles du président	0,00	59 000,00	0,00	0,00	0,00	0,00	-127 333,33	0,00	0,00	-68 333,33
Vote de l'assemblée (3)	0,00	59 000,00	0,00	0,00	0,00	0,00	-127 333,33	0,00	0,00	-68 333,33
- Dans le cadre d'une AP-CP (4)	0,00	59 000,00	0,00	0,00	0,00	0,00	-127 333,33	0,00	0,00	-68 333,33
- Hors AP-CP (4)	0,00	0,00	0,00	0,00	0,00	0,00	0,00	0,00	0,00	0,00
Dont op. pour compte de tiers	0,00	0,00	0,00	0,00	0,00	0,00	0,00	0,00	0,00	0,00
RECETTES AFFECTEES AUX EQUIPEMENTS										
Budget de l'exercice (2)	0,00	0,00	0,00	0,00	1 240 000,00	2 158 000,00	0,00	0,00	0,00	3 398 000,00
Restes à réaliser N-1	0,00	0,00	0,00	0,00	0,00	0,00	0,00	0,00	0,00	0,00
Propositions nouvelles du président	0,00	0,00	0,00	0,00	0,00	0,00	0,00	0,00	0,00	0,00
Vote de l'assemblée (3)	0,00	0,00	0,00	0,00	0,00	0,00	0,00	0,00	0,00	0,00
Recettes affectées	0,00	0,00	0,00	0,00	0,00	0,00	0,00	0,00	0,00	0,00
Financement par le tiers de l'op.	0,00	0,00	0,00	0,00	0,00	0,00	0,00	0,00	0,00	0,00

(1) Il s'agit des nouvelles AP ou des modifications d'AP existantes.

(2) Voir l'état I-B pour le contenu du budget de l'exercice.

(3) Crédits de la présente délibération hors RAR.

(4) Y compris les opérations pour compte de tiers.

III – VOTE DU BUDGET	III
A – SECTION D'INVESTISSEMENT – 90 OPERATIONS VENTILEES Détail par articles	A 908

CHAPITRE 908 – Transports AP (1) = 194 100 230,00

	1 Transports en commun de voyageurs								18 Autres transports en commun
	0 Services communs	10 Services communs	11 Transport ferroviaire régional de voyage	12 Gares et autres infrastructures ferrov.	13 Transports scolaires	14 Transports interurbains	15 Transports mixtes	18	
DEPENSES D'EQUIPEMENT									
Budget de l'exercice (2)	1 171 866,00	1 575 000,00	64 939 379,00	42 985 621,00	0,00	0,00	0,00	0,00	2 510 000,00
Restes à réaliser N-1	0,00	0,00	0,00	0,00	0,00	0,00	0,00	0,00	0,00
Propositions nouvelles du président	0,00	0,00	3 500 000,00	0,00	0,00	0,00	0,00	0,00	0,00
Vote de l'assemblée (3)	0,00	0,00	3 500 000,00	0,00	0,00	0,00	0,00	0,00	0,00
- Dans le cadre d'une AP-CP (4)	0,00	0,00	3 500 000,00	0,00	0,00	0,00	0,00	0,00	0,00
- Hors AP-CP (4)	0,00	0,00	0,00	0,00	0,00	0,00	0,00	0,00	0,00
Dont op. pour compte de tiers	0,00	0,00	0,00	0,00	0,00	0,00	0,00	0,00	0,00

RECETTES AFFECTEES AUX EQUIPEMENTS									
	0,00	0,00	0,00	0,00	0,00	0,00	0,00	0,00	0,00
Budget de l'exercice (2)	0,00	0,00	0,00	0,00	0,00	0,00	0,00	0,00	0,00
Restes à réaliser N-1	0,00	0,00	0,00	0,00	0,00	0,00	0,00	0,00	0,00
Propositions nouvelles du président	0,00	0,00	0,00	0,00	0,00	0,00	0,00	0,00	0,00
Vote de l'assemblée (3)	0,00	0,00	0,00	0,00	0,00	0,00	0,00	0,00	0,00
Recettes affectées	0,00	0,00	0,00	0,00	0,00	0,00	0,00	0,00	0,00
Financement par le tiers de l'op.	0,00	0,00	0,00	0,00	0,00	0,00	0,00	0,00	0,00

III – VOTE DU BUDGET	III
A – SECTION D'INVESTISSEMENT – 90 OPERATIONS VENTILEES Detail par articles	A 908

CHAPITRE 908 – Transports (suite 1)

	2					7
	Routes et voiries					
	21	22	23	24	25	28
	Voirie nationale	Voirie régionale	Voirie départementale	Voirie communale	Sécurité routière	Autres liaisons
DEPENSES D'EQUIPEMENT						
Budget de l'exercice (2)	32 550 000,00	0,00	0,00	0,00	0,00	2 500 000,00
Restes à réaliser N-1	0,00	0,00	0,00	0,00	0,00	0,00
Propositions nouvelles du président	0,00	0,00	0,00	0,00	0,00	0,00
Vote de l'assemblée (3)	0,00	0,00	0,00	0,00	0,00	0,00
- Dans le cadre d'une AP-CP (4)	0,00	0,00	0,00	0,00	0,00	0,00
- Hors AP-CP (4)	0,00	0,00	0,00	0,00	0,00	0,00
Dont op. pour compte de tiers	0,00	0,00	0,00	0,00	0,00	0,00

RECETTES AFFECTEES AUX EQUIPEMENTS

Budget de l'exercice (2)	831 500,00	0,00	0,00	0,00	0,00	0,00
Restes à réaliser N-1	0,00	0,00	0,00	0,00	0,00	0,00
Propositions nouvelles du président	0,00	0,00	0,00	0,00	0,00	0,00
Vote de l'assemblée (3)	0,00	0,00	0,00	0,00	0,00	0,00
Recettes affectées	0,00	0,00	0,00	0,00	0,00	0,00
Financement par le tiers de l'op.	0,00	0,00	0,00	0,00	0,00	0,00

III – VOTE DU BUDGET	III
A – SECTION D'INVESTISSEMENT – 90 OPERATIONS VENTILEES Détail par articles	A 908

CHAPITRE 908 – Transports (suite 2)

	8 Autres transports							TOTAL DU CHAPITRE
	81 Transports aériens	82 Transports maritimes	83 Transports fluviaux	84 Transports ferroviaires de marchandises	85 Liaisons multimodales	86 Infrastructures portuaires et aéroport.	88 Autres	
DEPENSES D'EQUIPEMENT								
Budget de l'exercice (2)	0,00	0,00	1 084 000,00	325 000,00	0,00	2 066 000,00	0,00	151 706 866,00
Restes à réaliser N-1	0,00	0,00	0,00	0,00	0,00	0,00	0,00	0,00
Propositions nouvelles du président	0,00	0,00	0,00	0,00	0,00	0,00	0,00	3 500 000,00
Vote de l'assemblée (3)	0,00	0,00	0,00	0,00	0,00	0,00	0,00	3 500 000,00
- Dans le cadre d'une AP-CP (4)	0,00	0,00	0,00	0,00	0,00	0,00	0,00	3 500 000,00
- Hors AP-CP (4)	0,00	0,00	0,00	0,00	0,00	0,00	0,00	0,00
Dont op. pour compte de tiers	0,00	0,00	0,00	0,00	0,00	0,00	0,00	0,00
RECETTES AFFECTEES AUX EQUIPEMENTS								
Budget de l'exercice (2)	0,00	0,00	0,00	0,00	0,00	0,00	0,00	831 500,00
Restes à réaliser N-1	0,00	0,00	0,00	0,00	0,00	0,00	0,00	0,00
Propositions nouvelles du président	0,00	0,00	0,00	0,00	0,00	0,00	0,00	0,00
Vote de l'assemblée (3)	0,00	0,00	0,00	0,00	0,00	0,00	0,00	0,00
Recettes affectées	0,00	0,00	0,00	0,00	0,00	0,00	0,00	0,00
Financement par le tiers de l'op.	0,00	0,00	0,00	0,00	0,00	0,00	0,00	0,00

(1) Il s'agit des nouvelles AP ou des modifications d'AP existantes.

(2) Voir l'état -B pour le contenu du budget de l'exercice.

(3) Crédits de la présente délibération hors RAR.

(4) Y compris les opérations pour compte de tiers.

III – VOTE DU BUDGET		III
A – SECTION D'INVESTISSEMENT – 90 OPERATIONS VENTILEES		A 909
Détail par articles		

CHAPITRE 909 – Action économique

AP (1) = -89 034 140,87

	0	1	2	3	4	5	TOTAL DU CHAPITRE
	Services communs	Interventions économiques transversales	Recherche et innovation	Agriculture, pêche, agro-industrie	Industrie, artisanat, commerce et autres	Tourisme et thermalisme	
DEPENSES D'EQUIPEMENT							
Budget de l'exercice (2)	2 482 311,64	14 118 850,00	31 817 606,00	13 518 177,00	27 576 203,36	11 000 000,00	100 513 148,00
Restes à réaliser N-1	0,00	0,00	0,00	0,00	0,00	0,00	0,00
Propositions nouvelles du président	920 000,00	6 034 000,00	-3 052 600,00	200 000,00	140 000,00	730 000,00	4 971 400,00
Vote de l'assemblée (3)	920 000,00	6 034 000,00	-3 052 600,00	200 000,00	140 000,00	730 000,00	4 971 400,00
- Dans le cadre d'une AP-CP (4)	920 000,00	6 034 000,00	-3 052 600,00	200 000,00	140 000,00	697 000,00	4 938 400,00
- Hors AP-CP (4)	0,00	0,00	0,00	0,00	0,00	33 000,00	33 000,00
Dont op. pour compte de tiers	0,00	0,00	0,00	0,00	0,00	0,00	0,00

RECETTES AFFECTEES AUX EQUIPEMENTS

Budget de l'exercice (2)	0,00	3 876 003,94	426 212,66	61 918,40	585 000,00	0,00	4 949 135,00
Restes à réaliser N-1	0,00	0,00	0,00	0,00	0,00	0,00	0,00
Propositions nouvelles du président	0,00	0,00	27 500,00	0,00	0,00	0,00	27 500,00
Vote de l'assemblée (3)	0,00	0,00	27 500,00	0,00	0,00	0,00	27 500,00
Recettes affectées	0,00	0,00	27 500,00	0,00	0,00	0,00	27 500,00
Financement par le tiers de l'op.	0,00	0,00	0,00	0,00	0,00	0,00	0,00

(1) Il s'agit des nouvelles AP ou des modifications d'AP existantes.

(2) Voir l'état H-B pour le contenu du budget de l'exercice.

(3) Crédits de la présente délibération hors RAR.

(4) Y compris les opérations pour compte de tiers.

III – VOTE DU BUDGET	III
A – SECTION D'INVESTISSEMENT – 92 OPERATIONS NON VENTILEES Détail par articles	A 921

CHAPITRE 921 – Taxes non affectées

Article / compte par nature (1)	Libellé	Budget de l'exercice (2) I	RAR N-1 (3) II	Propositions nouvelles du président	Vote de l'assemblée (4) III	TOTAL IV = I + II + III
DEPENSES		0,00	0,00	0,00	0,00	0,00
RECETTES		0,00	0,00	0,00	0,00	0,00

(1) Détailler les articles utilisés conformément au plan de comptes.

(2) Le contenu de la colonne Budget de l'exercice est défini dans l'état I-B.

(3) La colonne RAR n'est à renseigner qu'en l'absence de reprise anticipée du résultat lors du vote du budget primitif.

(4) Il s'agit des nouveaux crédits votés lors de la présente délibération, hors RAR.

III – VOTE DU BUDGET	III
A – SECTION D'INVESTISSEMENT – 92 OPERATIONS NON VENTILEES Détail par articles	A 922

CHAPITRE 922 – Dotations et participations

Article / compte par nature (1)	Libellé	Budget de l'exercice (2) I	RAR N-1 (3) II	Propositions nouvelles du président	Vote de l'assemblée (4) III	TOTAL IV = I + II + III
	DEPENSES (5)	3 864 326,00	0,00	0,00	0,00	3 864 326,00
103	Plan de relance FCTVA	3 864 326,00	0,00	0,00	0,00	3 864 326,00
	RECETTES	54 200 000,00	0,00	288 113 509,84	288 113 509,84	342 313 509,84
10222	FCTVA	54 200 000,00	0,00	0,00	0,00	54 200 000,00
103	Plan de relance FCTVA	0,00	0,00	0,00	0,00	0,00
1068	Excédents de fonctionnement capitalisés	0,00	0,00	288 113 509,84	288 113 509,84	288 113 509,84

(1) Détailler les articles utilisés conformément au plan de comptes.

(2) Le contenu de la colonne Budget de l'exercice est défini dans l'état I-B.

(3) La colonne RAR n'est à renseigner qu'en l'absence de reprise anticipée du résultat lors du vote du budget primitif.

(4) Il s'agit des nouveaux crédits votés lors de la présente délibération, hors RAR.

(5) Reversement de dotations (trop perçu).

III – VOTE DU BUDGET	III
A – SECTION D'INVESTISSEMENT – 92 OPERATIONS NON VENTILEES Détail par articles	A 923

CHAPITRE 923 – Dettes et autres opérations financières

Article / compte par nature (1)	Libellé	Budget de l'exercice (2) I	RAR N-1 (3) II	Propositions nouvelles du président	Vote de l'assemblée (4) III	TOTAL IV = I + II + III
	DEPENSES	201 350 000,00	0,00	0,00	0,00	201 350 000,00
16311	Emprunt obligataire remboursable in fine	27 470 000,00	0,00	0,00	0,00	27 470 000,00
1641	Emprunts en euros	125 584 000,00	0,00	0,00	0,00	125 584 000,00
1643	Emprunts en devises	1 669 000,00	0,00	0,00	0,00	1 669 000,00
16441	Opérat° afférentes à l'emprunt	8 627 000,00	0,00	0,00	0,00	8 627 000,00
16449	Opérat° de tirage sur ligne trésorerie	38 000 000,00	0,00	0,00	0,00	38 000 000,00
1675	Dettes afférentes aux M.E.T.P. et P.P.P.	0,00	0,00	0,00	0,00	0,00
	RECETTES	334 401 219,00	0,00	-51 206 042,03	-51 206 042,03	283 195 176,97
1641	Emprunts en euros	296 401 219,00	0,00	-51 206 042,03	-51 206 042,03	245 195 176,97
16449	Opérat° de tirage sur ligne trésorerie	38 000 000,00	0,00	0,00	0,00	38 000 000,00

(1) Détailler les articles utilisés conformément au plan de comptes.

(2) Le contenu de la colonne Budget de l'exercice est défini dans l'état I-B.

(3) La colonne RAR n'est à renseigner qu'en l'absence de reprise anticipée du résultat lors du vote du budget primitif.

(4) Il s'agit des nouveaux crédits votés lors de la présente délibération, hors RAR.

III – VOTE DU BUDGET	III
A – SECTION D'INVESTISSEMENT – 92 OPERATIONS NON VENTILEES	A 925
Détail par articles	

CHAPITRE 925 – Opérations patrimoniales

Article / compte par nature (1)	Libellé	Budget de l'exercice (2)	Propositions nouvelles du président	Vote de l'assemblée
	DEPENSES (3)	88 600 000,00	290 312,00	290 312,00
16441	Opérat° afférentes à l'emprunt	0,00	0,00	0,00
2031	Frais d'études	22 000,00	20 000,00	20 000,00
20421	Privé : Bien mobilier, matériel	4 000 000,00	0,00	0,00
2051	Concessions, droits similaires	40 000,00	0,00	0,00
2128	Autres agencements et aménagts	20 000,00	0,00	0,00
21312	Bâtiments scolaires	13 020 000,00	0,00	0,00
21572	Matériel technique scolaire	50 000,00	0,00	0,00
21578	Autre matériel technique	20 000,00	0,00	0,00
2158	Autres inst., matériel, outill. techniques	30 000,00	90 000,00	90 000,00
217312	Bâtiments scolaires (mise à dispo)	40 000,00	0,00	0,00
21828	Autres matériels de transport	0,00	100 000,00	100 000,00
21831	Matériel informatique scolaire	30 000,00	0,00	0,00
21838	Autre matériel informatique	30 000,00	0,00	0,00
21841	Matériel de bureau et mobilier scolaires	30 000,00	0,00	0,00
2313	Constructions	42 378 000,00	32 312,00	32 312,00
2317	Immo. corporelles reçues mise à dispo.	28 890 000,00	0,00	0,00
45811	Opérations d'investissement sous mandat (dépendances)	0,00	48 000,00	48 000,00
	RECETTES (3)	88 600 000,00	290 312,00	290 312,00
16449	Opérat° de tirage sur ligne trésorerie	0,00	0,00	0,00
2031	Frais d'études	11 840 000,00	0,00	0,00
2033	Frais d'insertion	200 000,00	19 312,00	19 312,00
21578	Autre matériel technique	2 000 000,00	0,00	0,00
217312	Bâtiments scolaires (mise à dispo)	160 000,00	0,00	0,00
237	Avances commandes immo incorporelles	0,00	20 000,00	20 000,00
238	Avances commandes immo corporelles	72 400 000,00	251 000,00	251 000,00
2745	Avances remboursables	2 000 000,00	0,00	0,00

(1) Détailler les articles utilisés conformément au plan de comptes.

(2) Le contenu de la colonne Budget de l'exercice est défini dans l'état I-B.

(3) Les dépenses du chapitre sont égales aux recettes.

III – VOTE DU BUDGET

III

A – SECTION D'INVESTISSEMENT – 92 OPERATIONS NON VENTILEES
Détail par articles

A 926

CHAPITRE 926 – Transferts entre les sections

Article / compte par nature (1)	Libellé	Budget de l'exercice (2)	Propositions nouvelles du président	Vote de l'assemblée
	DEPENSES DE L'EXERCICE (3)	381 471 738,00	1 000 000,00	1 000 000,00
	Reprises sur autofinancement	380 471 738,00	1 000 000,00	1 000 000,00
13911	Sub. transf. cpte résult. Etat, établist	929 134,00	113 150,47	113 150,47
13913	Sub. transf. cpte résult. Départements	1 120 404,00	209 327,34	209 327,34
13914	Sub. transf. cpte résult. Communes	115 000,00	-39 888,00	-39 888,00
13915	Sub. transf. cpte résult. Groupements	1 100 000,00	-85 077,00	-85 077,00
13916	Sub. transf. cpte résult. Autres EPL	45 000,00	-1 195,00	-1 195,00
139172	Sub. transf. cpte résult. FEDER	6 841 610,00	40 816,19	40 816,19
139178	Autres sub. transf. cpte résult.	5 200 000,00	760 924,00	760 924,00
13918	Autres subventions d'équipement	716 190,00	1 942,00	1 942,00
13932	Dotation régionale d'équipement scolaire	54 640 843,00	0,00	0,00
198	Neutralisation des amortissements	309 763 557,00	0,00	0,00
	Charges transférées	1 000 000,00	0,00	0,00
21312	Bâtiments scolaires	500 000,00	0,00	0,00
217312	Bâtiments scolaires (mise à dispo)	500 000,00	0,00	0,00
	RECETTES DE L'EXERCICE (4)	414 949 459,00	1 000 000,00	1 000 000,00
	Amortissement des immobilisations	414 949 459,00	1 000 000,00	1 000 000,00
28031	Frais d'études	1 960 000,00	23 455 172,24	23 455 172,24
28032	Frais de recherche et de développement	10 000,00	0,00	0,00
28033	Frais d'insertion	22 000,00	0,00	0,00
2804111	Subv. Etat : Bien mobilier, matériel	795 000,00	0,00	0,00
2804112	Subv. Etat : Bâtiments, installations	13 975 212,00	-605,76	-605,76
2804113	Subv. Etat : Projet infrastructure	2 895 416,00	0,00	0,00
2804121	Subv. Régions : Bien mobilier, matériel	2 000 000,00	0,00	0,00
2804122	Subv. Régions : Bâtiments, installations	16 000,00	0,00	0,00
2804131	Subv. Dpt : Bien mobilier, matériel	309 865,00	0,00	0,00
2804132	Subv. Dpt : Bâtiments, installations	10 640 183,00	0,00	0,00
2804133	Subv. Dpt : Projet infrastructure	190 000,00	0,00	0,00
2804141	Subv. Cne : Bien mobilier, matériel	6 825 565,00	0,00	0,00
2804142	Subv. Cne : Bâtiments, installations	90 259 124,00	0,00	0,00
2804151	Subv. Grpt : Bien mobilier, matériel	1 280 651,00	0,00	0,00

Article / compte par nature (1)	Libellé	Budget de l'exercice (2)	Propositions nouvelles du président	Vote de l'assemblée
2804152	Subv. Grpt : Bâtiments, installations	6 528 199,00	-1 419 688,84	-1 419 688,84
2804161	Subv. SPIC : Bien mobilier, matériel	1 450 240,00	0,00	0,00
2804162	Subv. SPIC : Bâtiments, installations	2 480 798,00	0,00	0,00
28041711	Subv. SNCF : Bien mobilier, matériel	37 550 000,00	3 371 261,00	3 371 261,00
28041712	Subv. SNCF : Bâtiments, installations	8 085 543,00	-2 000 000,00	-2 000 000,00
28041713	Subv. SNCF : Projet infrastructure	17 469 918,00	-3 000 000,00	-3 000 000,00
28041721	Subv. RFF : Bien mobilier, matériel	1 290 000,00	-1 000 000,00	-1 000 000,00
28041722	Subv. RFF : Bâtiments, installations	23 491 913,00	-4 808 255,00	-4 808 255,00
28041723	Subv. RFF : Projet infrastructure	12 613 625,00	-1 000 000,00	-1 000 000,00
2804181	Autres org pub - Biens mob, mat, études	12 415 082,00	-1 000 000,00	-1 000 000,00
2804182	Autres org pub - Bâtiments et installat°	22 949 242,00	0,00	0,00
280421	Privé : Bien mobilier, matériel	48 296 258,00	-8 220 359,61	-8 220 359,61
280422	Privé : Bâtiments, installations	11 775 492,00	0,00	0,00
280431	Subv.Scol : Bien mobilier, matériel	10 699 020,00	-567 129,79	-567 129,79
280432	Subv.Scol : Bâtiments, installations	8 692 288,00	-1 000 000,00	-1 000 000,00
2804411	Sub nat org pub - Biens mob, mat, études	50 000,00	0,00	0,00
2804412	Sub nat org pub - Bâtiments, installat°	2 483 289,00	0,00	0,00
2804421	Sub nat privé - Biens mob, mat, études	1 000,00	0,00	0,00
28045	Subv. d'équipement versées aux tiers	1 477 794,00	0,00	0,00
28051	Concessions,droits similaires,brevets,..	3 740 303,00	0,00	0,00
28121	Plantations d'arbres et d'arbustes	2 000,00	0,00	0,00
28128	Autres aménagements de terrains	540 808,00	0,00	0,00
281311	Bâtiments administratifs	2 721 125,00	0,00	0,00
281312	Bâtiments scolaires	14 816 544,00	-1 810 394,24	-1 810 394,24
281314	Bâtiments culturels et sportifs	880 000,00	0,00	0,00
281318	Autres bâtiments publics	415 000,00	0,00	0,00
281351	Bâtiments publics	42 759,00	0,00	0,00
28151	Réseaux de voirie	20 000,00	0,00	0,00
28152	Installations de voirie	10 000,00	0,00	0,00
28153	Réseaux divers	90 000,00	0,00	0,00
28154	Voies navigables	2 000,00	0,00	0,00
281572	Matériel technique scolaire	2 350 000,00	0,00	0,00
281578	Autre matériel technique	667 850,00	0,00	0,00
28158	Autres inst..matériel,outil. techniques	15 000,00	0,00	0,00
2817312	Bâtiments scolaires (m. à dispo)	13 860 000,00	0,00	0,00
281735	Installations générales (m. à dispo)	5 000,00	0,00	0,00
28181	Installations générales, aménagt divers	93 198,00	0,00	0,00
281828	Autres matériels de transport	610 576,00	0,00	0,00

Article / compte par nature (1)	Libellé	Budget de l'exercice (2)	Propositions nouvelles du président	Vote de l'assemblée
281831	Matériel informatique scolaire	6 942 595,00	0,00	0,00
281838	Autre matériel informatique	658 823,00	0,00	0,00
281841	Matériel de bureau et mobilier scolaires	3 283 676,00	0,00	0,00
281848	Autres matériels de bureau et mobiliers	868 591,00	0,00	0,00
28185	Matériel de téléphonie	335 000,00	0,00	0,00
28188	Autres immo. corporelles	999 894,00	0,00	0,00
	Autres	0,00	0,00	0,00

(1) Détailler les articles utilisés conformément au plan de comptes.

(2) Le contenu de la colonne Budget de l'exercice est défini dans l'état I-B.

(3) Egales aux recettes du chapitre 946 en fonctionnement.

(4) Egales aux dépenses du chapitre 946 en fonctionnement.

III – VOTE DU BUDGET		III
A – SECTION D'INVESTISSEMENT		A.950
95 CHAPITRES DE PREVISIONS SANS REALISATION		A 951
		A 954

DEPENSES

950	
Dépenses imprévues	
Pour mémoire budget AP précédent	Vote de l'assemblée sur les AP
50 000 000,00	-33 500 000,00

RECETTES

951	
<i>Virements de la section de fonctionnement</i>	
Budget de l'exercice (1)	Vote de l'assemblée
263 732 160,00	74 015 929,37

(1) Le contenu de la colonne Budget de l'exercice est défini dans l'état I-B.

RECETTES

954	
Produits des cessions d'immobilisations	
Propositions nouvelles du président	Vote de l'assemblée (3)
Budget de l'exercice (1)	III
I	III
2 280 000,00	0,00
	0,00

(1) Le contenu de la colonne Budget de l'exercice est défini dans l'état I-B.

(2) La colonne RAR n'est à renseigner qu'en l'absence de reprise anticipée du résultat lors du vote du budget primitif.

(3) Il s'agit des nouveaux crédits votés lors de la présente délibération, hors RAR.

III – VOTE DU BUDGET										III
B – SECTION DE FONCTIONNEMENT – VUE D'ENSEMBLE – DEPENSES										B

Chap.	Libellés	Budget de l'exercice (1)	Restes à réaliser N-1 (2)	Vote de l'assemblée sur les AE lors de la séance budgétaire	Propositions nouvelles du président	Vote de l'assemblée délibérante (3)	Pour information, dépenses gérées dans le cadre d'une AE	Pour information, dépenses gérées hors AE	TOTAL
		I	II			III			IV = I + II + III
93	Services ventilés	1 866 040 769,00	0,00	232 132 130,21	7 671 701,80	7 671 701,80	7 788 885,83	-117 184,03	1 873 712 470,80
930	Services généraux	134 965 912,00	0,00	274 000,00	-74 158,75	-74 158,75	75 968,85	-150 127,60	134 891 753,25
931	Formation pro. et apprentissage	470 670 731,00	0,00	98 892 678,00	-440 292,40	-440 292,40	-440 292,40	0,00	470 230 438,60
932	Enseignement	367 449 530,00	0,00	2 055 000,00	2 496 000,00	2 496 000,00	3 283 000,00	-787 000,00	369 945 530,00
933	Culture, sports et loisirs	53 108 100,00	0,00	2 040 000,00	1 327 000,00	1 327 000,00	640 000,00	687 000,00	54 435 100,00
934	Santé et action sociale	1 654 521,00	0,00	-155 000,00	-170 000,00	-170 000,00	-170 000,00	0,00	1 484 521,00
935	Aménagement des territoires	13 226 416,00	0,00	1 355 000,00	1 171 000,00	1 171 000,00	1 171 000,00	0,00	14 397 416,00
936	Gestion des fonds européens	33 988 885,00	0,00	-9 000 000,00	3 237 901,15	3 237 901,15	3 237 901,15	0,00	37 226 786,15
937	Environnement	15 650 541,00	0,00	1 134 071,40	8 333,33	8 333,33	8 333,33	0,00	15 658 874,33
938	Transports	700 073 101,00	0,00	111 660 334,90	-2 686 181,53	-2 686 181,53	-2 769 125,10	82 943,57	697 386 919,47
939	Action économique	75 253 032,00	0,00	23 876 045,91	2 802 100,00	2 802 100,00	2 752 100,00	50 000,00	78 055 132,00
94	Services communs non ventilés	560 224 016,00	0,00		1 000 000,00	1 000 000,00		1 000 000,00	561 224 016,00
940	Impositions directes	80 867 226,00	0,00		0,00	0,00		0,00	80 867 226,00
941	Autres impôts et taxes	0,00	0,00		0,00	0,00		0,00	0,00
942	Dotations et participations	0,00	0,00		0,00	0,00		0,00	0,00
943	Opérations financières	61 850 000,00	0,00		0,00	0,00		0,00	61 850 000,00
944	Frais de fonctionnements groupes d'élus	2 107 331,00	0,00		0,00	0,00		0,00	2 107 331,00
945	Provisions et autres opérations mixtes	450 000,00			0,00	0,00		0,00	450 000,00
946	Transferts entre les sections	414 949 459,00			1 000 000,00	1 000 000,00		1 000 000,00	415 949 459,00
947	Transferts dans section fonctionnement	0,00			0,00	0,00		0,00	0,00
95	Chapitre de prévision sans réalisation	263 132 160,00		-10 000 000,00	74 015 929,37	74 015 929,37		74 015 929,37	337 148 089,37
952	Dépenses imprévues			-10 000 000,00					
953	Virement à la section d'investissement	263 132 160,00			74 015 929,37	74 015 929,37		74 015 929,37	337 148 089,37
TOTAL des groupes fonctionnels		2 689 396 945,00	0,00	222 132 130,21	82 687 631,17	82 687 631,17	7 788 885,83	74 898 745,34	2 772 084 576,17

Chap.	Libellés	Budget de l'exercice (1)	Restes à réaliser N-1 (2)	Vote de l'assemblée sur les AE lors de la séance budgétaire	Propositions nouvelles du président	Vote de l'assemblée délibérante (3)	Pour information, dépenses gérées dans le cadre d'une AE	Pour information, dépenses gérées hors AE	TOTAL
		I	II			III			IV = I + II + III
002 RESULTAT ANTERIEUR REPORTE (4)									0,00
TOTAL									2 772 084 576,17

(1) Le contenu de la colonne Budget de l'exercice est défini dans l'état I-B.

(2) La colonne RAR n'est à renseigner qu'en l'absence de reprise anticipée du résultat lors du vote du budget primitif.

(3) Il s'agit des nouveaux crédits votés lors de la présente délibération, hors RAR.

(4) Le résultat est le résultat constaté de l'exercice précédent qui fait l'objet d'un report et non d'un vote de l'assemblée.

III – VOTE DU BUDGET

B – SECTION DE FONCTIONNEMENT – VUE D'ENSEMBLE – RECETTES

Chap.	Libellés	Budget de l'exercice (1) I	Restes à réaliser N-1 (2) II	Propositions nouvelles du président	Vote de l'assemblée délibérante (3) III	TOTAL IV = I + II + III
93	Services ventilés	128 621 727,00	0,00	-7 343 990,00	-7 343 990,00	121 277 737,00
930	Services généraux	4 562 970,00	0,00	657 388,76	657 388,76	5 220 358,76
931	Formation pro. et apprentissage	31 250 000,00	0,00	4 016 026,00	4 016 026,00	35 266 026,00
932	Enseignement	17 112 125,00	0,00	486 366,69	486 366,69	17 598 491,69
933	Culture, sports et loisirs	943 000,00	0,00	0,00	0,00	943 000,00
934	Santé et action sociale	0,00	0,00	0,00	0,00	0,00
935	Aménagement des territoires	36 000,00	0,00	0,00	0,00	36 000,00
936	Gestion des fonds européens	33 988 885,00	0,00	3 246 000,00	3 246 000,00	37 234 885,00
937	Environnement	1 946 658,00	0,00	0,00	0,00	1 946 658,00
938	Transports	36 824 645,00	0,00	-15 749 771,45	-15 749 771,45	21 074 873,55
939	Action économique	1 957 444,00	0,00	0,00	0,00	1 957 444,00
94	Services communs non ventilés	2 560 775 218,00	0,00	26 410 430,60	26 410 430,60	2 587 185 648,60
940	Impositions directes	728 062 342,00	0,00	19 315 120,60	19 315 120,60	747 377 462,60
941	Autres impôts et taxes	845 611 265,00	0,00	5 359 486,00	5 359 486,00	850 970 751,00
942	Dotations et participations	600 379 873,00	0,00	735 824,00	735 824,00	601 115 697,00
943	Opérations financières	4 750 000,00	0,00	0,00	0,00	4 750 000,00
944	Frais de fonctionnements groupes d'élus	0,00	0,00	0,00	0,00	0,00
945	Provisions et autres opérations mixtes	500 000,00		0,00	0,00	500 000,00
946	Transferts entre les sections	381 471 738,00		1 000 000,00	1 000 000,00	382 471 738,00
947	Transferts dans section fonctionnement	0,00		0,00	0,00	0,00
TOTAL des groupes fonctionnels		2 689 396 945,00	0,00	19 066 440,60	19 066 440,60	2 708 463 385,60

002 RESULTAT ANTERIEUR REPORTE (4) **63 621 190,57**

TOTAL **2 772 084 576,17**

(1) Le contenu de la colonne Budget de l'exercice est défini dans l'état I-B.

(2) La colonne RAR n'est à renseigner qu'en l'absence de reprise anticipée du résultat lors du vote du budget primitif.

(3) Il s'agit des nouveaux crédits votés lors de la présente délibération, hors RAR.

(4) Le résultat est le résultat constaté de l'exercice précédent qui fait l'objet d'un report et non d'un vote de l'assemblée.

III – VOTE DU BUDGET	III
B – SECTION DE FONCTIONNEMENT – 93 OPERATIONS VENTILEES Détail par articles	B 930

CHAPITRE 930 – Services généraux

AE (1) = 274 000,00

	2 Administration générale										3 Sécurité	4 Actions interrégionales, européennes				TOTAL DU CHAPITRE
	20 Administration générale collectivité		21 Conseil Régional	22 Conseil Economique et Social Régional	23 Conseil culture, éducation et environnement	28 Autres organismes	41 Actions interrégionales	42 Actions européennes	43 Action relevant de la subvention globale	44 Aide publique au développement		48 Autres actions internationales				
	201 Personnel non ventilé	202 Autres moyens généraux														
DEPENSES DE FONCTIONNEMENT																
Budget de l'exercice (2)	92 316 907,00	26 531 353,00	7 959 716,00	4 652 413,00	0,00	7 000,00	0,00	1 845 649,06	920 248,94	0,00	243 250,00	0,00	489 375,00	134 965 912,00		
Restes à réaliser N-1	0,00	0,00	0,00	0,00	0,00	0,00	0,00	0,00	0,00	0,00	0,00	0,00	0,00	0,00		
Propositions nouvelles du président	3 372,40	-165 480,00	0,00	0,00	0,00	0,00	0,00	5 453,84	0,00	0,00	-5 157,99	0,00	87 653,00	-74 158,75		
Vote de l'assemblée (3)	3 372,40	-165 480,00	0,00	0,00	0,00	0,00	0,00	5 453,84	0,00	0,00	-5 157,99	0,00	87 653,00	-74 158,75		
Dans le cadre d'une AE-CP		-11 980,00	0,00	0,00	0,00	0,00	0,00	5 453,84	0,00	0,00	-5 157,99	0,00	87 653,00	75 988,85		
Hors AE-CP	3 372,40	-153 500,00	0,00	0,00	0,00	0,00	0,00	0,00	0,00	0,00	0,00	0,00	0,00	-150 127,60		
RECETTES AFFECTEES AU FONCTIONNEMENT																
Budget de l'exercice (2)	843 000,00	591 370,00	0,00	0,00	0,00	0,00	0,00	5 000,00	63 750,00	3 000 000,00	0,00	0,00	59 850,00	4 562 970,00		
Restes à réaliser N-1	0,00	0,00	0,00	0,00	0,00	0,00	0,00	0,00	0,00	0,00	0,00	0,00	0,00	0,00		
Propositions nouvelles du président	0,00	373 888,73	0,00	0,00	0,00	0,00	0,00	26 500,03	0,00	197 000,00	0,00	0,00	60 000,00	657 388,76		
Vote de l'assemblée (3)	0,00	373 888,73	0,00	0,00	0,00	0,00	0,00	26 500,03	0,00	197 000,00	0,00	0,00	60 000,00	657 388,76		

(1) Il s'agit des nouvelles AE ou des modifications d'AE existantes.

(2) Voir l'état I-B pour le contenu du budget de l'exercice.

(3) Crédits de la présente délibération hors RAR.

III – VOTE DU BUDGET	III
B – SECTION DE FONCTIONNEMENT – 93 OPERATIONS VENTILEES Détail par articles	B 931

CHAPITRE 931 – Formation professionnelle et apprentissage

AE (1) = 98 892 678,00

	0 Services communs	1 Formation professionnelle	2 Apprentissage	3 Formation sanitaire et sociale	TOTAL DU CHAPITRE
DEPENSES DE FONCTIONNEMENT					
Budget de l'exercice (2)	4 318 000,00	215 156 582,00	151 887 549,00	99 308 600,00	470 670 731,00
Restes à réaliser N-1	0,00	0,00	0,00	0,00	0,00
Propositions nouvelles du président	-25 000,00	-348 292,40	-50 000,00	-17 000,00	-440 292,40
Vote de l'assemblée (3)	-25 000,00	-348 292,40	-50 000,00	-17 000,00	-440 292,40
Dans le cadre d'une AE-CP	-25 000,00	-348 292,40	-50 000,00	-17 000,00	-440 292,40
Hors AE-CP	0,00	0,00	0,00	0,00	0,00
RECETTES AFFECTEES AU FONCTIONNEMENT					
Budget de l'exercice (2)	240 000,00	30 660 000,00	100 000,00	250 000,00	31 250 000,00
Restes à réaliser N-1	0,00	0,00	0,00	0,00	0,00
Propositions nouvelles du président	0,00	3 991 860,00	24 166,00	0,00	4 016 026,00
Vote de l'assemblée (3)	0,00	3 991 860,00	24 166,00	0,00	4 016 026,00

(1) Il s'agit des nouvelles AE ou des modifications d'AE existantes.

(2) Voir l'état I-B pour le contenu du budget de l'exercice.

(3) Crédits de la présente délibération hors RAR.

III – VOTE DU BUDGET	III
B – SECTION DE FONCTIONNEMENT – 93 OPERATIONS VENTILEES	B 932
Détail par articles	

CHAPITRE 932 – Enseignement

AE (1) = 2 055 000,00

	0 Services communs	1 Enseignement du premier degré	2 Enseignement du second degré			3 Enseignement supérieur	7 Sécurité	8 Autres services périscolaires et annexes	TOTAL DU CHAPITRE
			21 Collèges	22 Lycées publics	23 Lycées privés				
DEPENSES DE FONCTIONNEMENT									
Budget de l'exercice (2)	0,00	199 854,82	0,00	323 426 995,09	13 067 410,17	13 956 644,00	0,00	16 768 625,92	367 449 530,00
Restes à réaliser N-1	0,00	0,00	0,00	0,00	0,00	0,00	0,00	0,00	0,00
Propositions nouvelles du président	0,00	0,00	0,00	318 000,00	0,00	1 961 000,00	0,00	217 000,00	2 496 000,00
Vote de l'assemblée (3)	0,00	0,00	0,00	318 000,00	0,00	1 961 000,00	0,00	217 000,00	2 496 000,00
Dans le cadre d'une AE-CP	0,00	0,00	0,00	1 105 000,00	0,00	1 961 000,00	0,00	217 000,00	3 283 000,00
Hors AE-CP	0,00	0,00	0,00	-787 000,00	0,00	0,00	0,00	0,00	-787 000,00
RECETTES AFFECTEES AU FONCTIONNEMENT									
Budget de l'exercice (2)	0,00	0,00	0,00	16 907 125,00	0,00	10 000,00	0,00	90 000,00	17 112 125,00
Restes à réaliser N-1	0,00	0,00	0,00	0,00	0,00	0,00	0,00	0,00	0,00
Propositions nouvelles du président	0,00	0,00	0,00	486 366,69	0,00	0,00	0,00	0,00	486 366,69
Vote de l'assemblée (3)	0,00	0,00	0,00	486 366,69	0,00	0,00	0,00	0,00	486 366,69

(1) Il s'agit des nouvelles AE ou des modifications d'AE existantes.

(2) Voir l'état I-B pour le contenu du budget de l'exercice.

(3) Crédits de la présente délibération hors RAR.

III – VOTE DU BUDGET	III
B – SECTION DE FONCTIONNEMENT – 93 OPERATIONS VENTILEES Détail par articles	B 933

CHAPITRE 933 – Culture, sports et loisirs AE (1) = 2 040 000,00

	0 Services communs			1 Culture			2 Sports	3 Loisirs	7 Sécurité	TOTAL DU CHAPITRE
	11 Enseignement artistique	12 Activités culturelles et artistiques	13 Patrimoine (bibliothèques, musées, ...)							
DEPENSES DE FONCTIONNEMENT										
Budget de l'exercice (2)	0,00	38 238 830,56	1 862 169,44	13 007 100,00	0,00	0,00	0,00	0,00	0,00	53 108 100,00
Restes à réaliser N-1	0,00	0,00	0,00	0,00	0,00	0,00	0,00	0,00	0,00	0,00
Propositions nouvelles du président	605 000,00	-80 000,00	82 000,00	720 000,00	0,00	0,00	0,00	0,00	0,00	1 327 000,00
Vote de l'assemblée (3)	605 000,00	-80 000,00	82 000,00	720 000,00	0,00	0,00	0,00	0,00	0,00	1 327 000,00
Dans le cadre d'une AE-CP	0,00	-80 000,00	0,00	720 000,00	0,00	0,00	0,00	0,00	0,00	640 000,00
Hors AE-CP	605 000,00	0,00	82 000,00	0,00	0,00	0,00	0,00	0,00	0,00	687 000,00
RECETTES AFFECTEES AU FONCTIONNEMENT										
Budget de l'exercice (2)	0,00	743 000,00	0,00	200 000,00	0,00	0,00	0,00	0,00	0,00	943 000,00
Restes à réaliser N-1	0,00	0,00	0,00	0,00	0,00	0,00	0,00	0,00	0,00	0,00
Propositions nouvelles du président	0,00	0,00	0,00	0,00	0,00	0,00	0,00	0,00	0,00	0,00
Vote de l'assemblée (3)	0,00	0,00	0,00	0,00	0,00	0,00	0,00	0,00	0,00	0,00

(1) Il s'agit des nouvelles AE ou des modifications d'AE existantes.

(2) Voir l'état I-B pour le contenu du budget de l'exercice.

(3) Crédits de la présente délibération hors RAR.

III – VOTE DU BUDGET	III
B – SECTION DE FONCTIONNEMENT – 93 OPERATIONS VENTILEES	B 934
Détail par articles	

CHAPITRE 934 – Santé et action sociale

AE (1) = -155 000,00

	0 Services communs	1 Santé	2 Action sociale	7 Sécurité alimentaire	TOTAL DU CHAPITRE
DEPENSES DE FONCTIONNEMENT					
Budget de l'exercice (2)	0,00	1 654 521,00	0,00	0,00	1 654 521,00
Restes à réaliser N-1	0,00	0,00	0,00	0,00	0,00
Propositions nouvelles du président	0,00	-170 000,00	0,00	0,00	-170 000,00
Vote de l'assemblée (3)	0,00	-170 000,00	0,00	0,00	-170 000,00
Dans le cadre d'une AE-CP	0,00	-170 000,00	0,00	0,00	-170 000,00
Hors AE-CP	0,00	0,00	0,00	0,00	0,00
RECETTES AFFECTEES AU FONCTIONNEMENT					
Budget de l'exercice (2)	0,00	0,00	0,00	0,00	0,00
Restes à réaliser N-1	0,00	0,00	0,00	0,00	0,00
Propositions nouvelles du président	0,00	0,00	0,00	0,00	0,00
Vote de l'assemblée (3)	0,00	0,00	0,00	0,00	0,00

(1) Il s'agit des nouvelles AE ou des modifications d'AE existantes.

(2) Voir l'état I-B pour le contenu du budget de l'exercice.

(3) Crédits de la présente délibération hors RAR.

III – VOTE DU BUDGET		III
B – SECTION DE FONCTIONNEMENT – 93 OPERATIONS VENTILEES		B 935
Détail par articles		

CHAPITRE 935 – Aménagement des territoires AE (1) = 1 355 000,00

	0	1	2	3	4	5	6	7	8	TOTAL DU CHAPITRE
	Services communs	Politique de la ville	Agglomérations et villes moyennes	Espace rural, autres espaces de développt	Habitat - (Logement)	Actions en faveur du littoral	Technologies informat* et communicat*	Sécurité	Autres actions	
DEPENSES DE FONCTIONNEMENT										
Budget de l'exercice (2)	20 000,00	70 185,00	50 980,00	4 955 220,00	200 000,00	0,00	2 641 500,00	0,00	5 288 531,00	13 226 416,00
Restes à réaliser N-1	0,00	0,00	0,00	0,00	0,00	0,00	0,00	0,00	0,00	0,00
Propositions nouvelles du président	0,00	0,00	0,00	5 000,00	0,00	0,00	86 000,00	0,00	1 080 000,00	1 171 000,00
Vote de l'assemblée (3)	0,00	0,00	0,00	5 000,00	0,00	0,00	86 000,00	0,00	1 080 000,00	1 171 000,00
Dans le cadre d'une AE-CP	0,00	0,00	0,00	5 000,00	0,00	0,00	86 000,00	0,00	1 080 000,00	1 171 000,00
Hors AE-CP	0,00	0,00	0,00	0,00	0,00	0,00	0,00	0,00	0,00	0,00
RECETTES AFFECTEES AU FONCTIONNEMENT										
Budget de l'exercice (2)	0,00	0,00	0,00	0,00	0,00	0,00	0,00	0,00	36 000,00	36 000,00
Restes à réaliser N-1	0,00	0,00	0,00	0,00	0,00	0,00	0,00	0,00	0,00	0,00
Propositions nouvelles du président	0,00	0,00	0,00	0,00	0,00	0,00	0,00	0,00	0,00	0,00
Vote de l'assemblée (3)	0,00	0,00	0,00	0,00	0,00	0,00	0,00	0,00	0,00	0,00

(1) Il s'agit des nouvelles AE ou des modifications d'AE existantes.

(2) Voir l'état I-B pour le contenu du budget de l'exercice.

(3) Crédits de la présente délibération hors RAR.

III – VOTE DU BUDGET	III
B – SECTION DE FONCTIONNEMENT – 93 OPERATIONS VENTILEES Détail par articles	B 936

CHAPITRE 936 – Gestion des fonds européens

AE (1) = -9 000 000,00

	1 FSE	2 FEDER	3 Autres	TOTAL DU CHAPITRE
DEPENSES DE FONCTIONNEMENT				
Budget de l'exercice (2)	12 953 248,00	21 035 637,00	0,00	33 988 885,00
Restes à réaliser N-1	0,00	0,00	0,00	0,00
Propositions nouvelles du président	2 665 000,00	572 901,15	0,00	3 237 901,15
Vote de l'assemblée (3)	2 665 000,00	572 901,15	0,00	3 237 901,15
Dans le cadre d'une AE-CP	2 665 000,00	572 901,15	0,00	3 237 901,15
Hors AE-CP	0,00	0,00	0,00	0,00
RECETTES AFFECTEES AU FONCTIONNEMENT				
Budget de l'exercice (2)	7 141 849,00	26 847 036,00	0,00	33 988 885,00
Restes à réaliser N-1	0,00	0,00	0,00	0,00
Propositions nouvelles du président	2 665 000,00	581 000,00	0,00	3 246 000,00
Vote de l'assemblée (3)	2 665 000,00	581 000,00	0,00	3 246 000,00

(1) Il s'agit des nouvelles AE ou des modifications d'AE existantes.

(2) Voir l'état I-B pour le contenu du budget de l'exercice.

(3) Crédits de la présente délibération hors RAR.

III – VOTE DU BUDGET	III
B – SECTION DE FONCTIONNEMENT – 93 OPERATIONS VENTILEES	B 937
Détail par articles	

CHAPITRE 937 – Environnement

AE (1) = 1 134 071,40

	0	1	2	3	4	5	6	7	8	TOTAL DU CHAPITRE
	Services communs	Actions transversales	Actions en matière des déchets	Politique de l'air	Politique de l'eau	Politique de l'énergie	Patrimoine naturel	Environnement infrastructures transport	Autres actions	
DEPENSES DE FONCTIONNEMENT										
Budget de l'exercice (2)	400 000,00	4 436 298,00	555 000,00	221 904,00	1 467 061,00	3 618 046,00	4 502 232,00	0,00	450 000,00	15 650 541,00
Restes à réaliser N-1	0,00	0,00	0,00	0,00	0,00	0,00	0,00	0,00	0,00	0,00
Propositions nouvelles du président	0,00	630 000,00	0,00	0,00	0,00	0,00	-621 666,67	0,00	0,00	8 333,33
Vote de l'assemblée (3)	0,00	630 000,00	0,00	0,00	0,00	0,00	-621 666,67	0,00	0,00	8 333,33
Dans le cadre d'une AE-CP	0,00	630 000,00	0,00	0,00	0,00	0,00	-621 666,67	0,00	0,00	8 333,33
Hors AE-CP	0,00	0,00	0,00	0,00	0,00	0,00	0,00	0,00	0,00	0,00

RECETTES AFFECTEES AU FONCTIONNEMENT										
	0	1	2	3	4	5	6	7	8	TOTAL DU CHAPITRE
	Services communs	Actions transversales	Actions en matière des déchets	Politique de l'air	Politique de l'eau	Politique de l'énergie	Patrimoine naturel	Environnement infrastructures transport	Autres actions	
Budget de l'exercice (2)	0,00	130 658,00	315 000,00	0,00	1 244 000,00	225 000,00	20 000,00	0,00	12 000,00	1 946 658,00
Restes à réaliser N-1	0,00	0,00	0,00	0,00	0,00	0,00	0,00	0,00	0,00	0,00
Propositions nouvelles du président	0,00	0,00	0,00	0,00	0,00	0,00	0,00	0,00	0,00	0,00
Vote de l'assemblée (3)	0,00	0,00	0,00	0,00	0,00	0,00	0,00	0,00	0,00	0,00

(1) Il s'agit des nouvelles AE ou des modifications d'AE existantes.

(2) Voir l'état -B pour le contenu du budget de l'exercice.

(3) Crédits de la présente délibération hors RAR.

III – VOTE DU BUDGET	III
B – SECTION DE FONCTIONNEMENT – 93 OPERATIONS VENTILEES Détail par articles	B 938

CHAPITRE 938 – Transports AE (1) = 111 660 334,90

	0		1						18
	Services communs	Services communs	10	11	12	12	12	12	
				Transport ferroviaire régional de voyage	Gares et autres infrastructures ferrov.	Transports scolaires	Transports interurbains	Transports mixtes	Autres transports en commun
DEPENSES DE FONCTIONNEMENT									
Budget de l'exercice (2)	4 313 647,00	248 530 835,00		442 877 619,00	0,00	0,00	0,00	0,00	76 000,00
Restes à réaliser N-1	0,00	0,00		0,00	0,00	0,00	0,00	0,00	0,00
Propositions nouvelles du président	82 943,57	-2 769 125,10		0,00	0,00	0,00	0,00	0,00	0,00
Vote de l'assemblée (3)	82 943,57	-2 769 125,10		0,00	0,00	0,00	0,00	0,00	0,00
Dans le cadre d'une AE-CP	0,00	-2 769 125,10		0,00	0,00	0,00	0,00	0,00	0,00
Hors AE-CP	82 943,57	0,00		0,00	0,00	0,00	0,00	0,00	0,00

RECETTES AFFECTEES AU FONCTIONNEMENT									
Budget de l'exercice (2)	34 057 946,00	467 000,00		2 299 699,00	0,00	0,00	0,00	0,00	0,00
Restes à réaliser N-1	0,00	0,00		0,00	0,00	0,00	0,00	0,00	0,00
Propositions nouvelles du président	0,00	0,00		0,00	0,00	-15 629 667,45	-120 104,00	0,00	0,00
Vote de l'assemblée (3)	0,00	0,00		0,00	0,00	-15 629 667,45	-120 104,00	0,00	0,00

III – VOTE DU BUDGET	III
B – SECTION DE FONCTIONNEMENT – 93 OPERATIONS VENTILEES Detail par articles	B 938

CHAPITRE 938 – Transports (suite 1)

	2 Routes et voiries					7 Sécurité
	21 Voirie nationale	22 Voirie régionale	23 Voirie départementale	24 Voirie communale	25 Sécurité routière	
DEPENSES DE FONCTIONNEMENT						
Budget de l'exercice (2)	0,00	0,00	0,00	0,00	0,00	0,00
Restes à réaliser N-1	0,00	0,00	0,00	0,00	0,00	0,00
Propositions nouvelles du président	0,00	0,00	0,00	0,00	0,00	0,00
Vote de l'assemblée (3)	0,00	0,00	0,00	0,00	0,00	0,00
Dans le cadre d'une AE-CP	0,00	0,00	0,00	0,00	0,00	0,00
Hors AE-CP	0,00	0,00	0,00	0,00	0,00	0,00
RECETTES AFFECTEES AU FONCTIONNEMENT						
Budget de l'exercice (2)	0,00	0,00	0,00	0,00	0,00	0,00
Restes à réaliser N-1	0,00	0,00	0,00	0,00	0,00	0,00
Propositions nouvelles du président	0,00	0,00	0,00	0,00	0,00	0,00
Vote de l'assemblée (3)	0,00	0,00	0,00	0,00	0,00	0,00

III – VOTE DU BUDGET	III
B – SECTION DE FONCTIONNEMENT – 93 OPERATIONS VENTILEES Detail par articles	B 938

CHAPITRE 938 – Transports (suite 2)

	8 Autres transports						TOTAL DU CHAPITRE	
	81 Transports aériens	82 Transports maritimes	83 Transports fluviaux	84 Transports ferroviaires de marchandises	85 Liaisons multimodales	86 Infrastructures portuaires et aéroport.		88 Autres
DEPENSES DE FONCTIONNEMENT								
Budget de l'exercice (2)	2 000 000,00	0,00	220 000,00	0,00	0,00	2 055 000,00	0,00	7 000 073 101,00
Restes à réaliser N-1	0,00	0,00	0,00	0,00	0,00	0,00	0,00	0,00
Propositions nouvelles du président	0,00	0,00	0,00	0,00	0,00	0,00	0,00	-2 686 181,53
Vote de l'assemblée (3)	0,00	0,00	0,00	0,00	0,00	0,00	0,00	-2 686 181,53
Dans le cadre d'une AE-CP	0,00	0,00	0,00	0,00	0,00	0,00	0,00	-2 769 125,10
Hors AE-CP	0,00	0,00	0,00	0,00	0,00	0,00	0,00	82 943,57
RECETTES AFFECTEES AU FONCTIONNEMENT								
Budget de l'exercice (2)	0,00	0,00	0,00	0,00	0,00	0,00	0,00	36 824 645,00
Restes à réaliser N-1	0,00	0,00	0,00	0,00	0,00	0,00	0,00	0,00
Propositions nouvelles du président	0,00	0,00	0,00	0,00	0,00	0,00	0,00	-15 749 771,45
Vote de l'assemblée (3)	0,00	0,00	0,00	0,00	0,00	0,00	0,00	-15 749 771,45

(1) Il s'agit des nouvelles AE ou des modifications d'AE existantes.

(2) Voir l'état I-B pour le contenu du budget de l'exercice.

(3) Crédits de la présente délibération hors RAR.

III – VOTE DU BUDGET	III
B – SECTION DE FONCTIONNEMENT – 93 OPERATIONS VENTILEES Détail par articles	B 939

CHAPITRE 939 – Action économique

AE (1) = 23 876 045,91

	0	1	2	3	4	5	TOTAL DU CHAPITRE
	Services communs	Interventions économiques transversales	Recherche et innovation	Agriculture, pêche, agro-industrie	Industrie, artisanat, commerce et autres	Tourisme et thermalisme	
DEPENSES DE FONCTIONNEMENT							
Budget de l'exercice (2)	26 413,20	6 398 350,00	28 475 228,00	6 291 400,00	19 228 375,80	14 833 265,00	75 253 032,00
Restes à réaliser N-1	0,00	0,00	0,00	0,00	0,00	0,00	0,00
Propositions nouvelles du président	0,00	11 910,00	255 000,00	560 000,00	917 690,00	1 057 500,00	2 802 100,00
Vote de l'assemblée (3)	0,00	11 910,00	255 000,00	560 000,00	917 690,00	1 057 500,00	2 802 100,00
Dans le cadre d'une AE-CP	0,00	11 910,00	255 000,00	560 000,00	917 690,00	1 007 500,00	2 752 100,00
Hors AE-CP	0,00	0,00	0,00	0,00	0,00	50 000,00	50 000,00
RECETTES AFFECTEES AU FONCTIONNEMENT							
Budget de l'exercice (2)	0,00	1 617 444,00	0,00	0,00	0,00	340 000,00	1 957 444,00
Restes à réaliser N-1	0,00	0,00	0,00	0,00	0,00	0,00	0,00
Propositions nouvelles du président	0,00	0,00	0,00	0,00	0,00	0,00	0,00
Vote de l'assemblée (3)	0,00	0,00	0,00	0,00	0,00	0,00	0,00

(1) Il s'agit des nouvelles AE ou des modifications d'AE existantes.

(2) Voir l'état H-B pour le contenu du budget de l'exercice.

(3) Crédits de la présente délibération hors RAR.

III – VOTE DU BUDGET	III
B – SECTION DE FONCTIONNEMENT – 94 OPERATIONS NON VENTILEES Détail par articles	B 940

CHAPITRE 940 – Impositions directes

Article / compte par nature (1)	Libellé	Budget de l'exercice (2) I	Restes à réaliser N-1 (3) II	Propositions nouvelles du président	Vote de l'assemblée délibérante (4) III	TOTAL IV = I + II + III
	DEPENSES	80 867 226,00	0,00	0,00	0,00	80 867 226,00
73982	Reversements conventionnels fiscalité	80 867 226,00	0,00	0,00	0,00	80 867 226,00
	RECETTES	728 062 342,00	0,00	19 315 120,60	19 315 120,60	747 377 462,60
73112	Cotisation sur la VAE	610 763 644,00	0,00	7 342 882,00	7 342 882,00	618 106 526,00
73114	Imposition forf. sur entrep. réseau	57 241 319,00	0,00	38 688,00	38 688,00	57 280 007,00
73121	FNGIR	46 337 379,00	0,00	0,00	0,00	46 337 379,00
73122	Fonds péréquat° ress. perçues par région	13 720 000,00	0,00	0,00	0,00	13 720 000,00
73123	Attributions de compensation CVAE	0,00	0,00	11 933 550,60	11 933 550,60	11 933 550,60

(1) Détailler les articles utilisés conformément au plan de comptes.

(2) Le contenu de la colonne Budget de l'exercice est défini dans l'état I-B.

(3) La colonne RAR n'est à renseigner qu'en l'absence de reprise anticipée du résultat lors du vote du budget primitif.

(4) Il s'agit des nouveaux crédits votés lors de la présente délibération, hors RAR.

III – VOTE DU BUDGET		III
B – SECTION DE FONCTIONNEMENT – 94 OPERATIONS NON VENTILEES		B 941
Détail par articles		

CHAPITRE 941 – Autres impôts et taxes

Article / compte par nature (1)	Libellé	Budget de l'exercice (2) I	Restes à réaliser N-1 (3) II	Propositions nouvelles du président	Vote de l'assemblée délibérante (4) III	TOTAL IV = I + II + III
	DEPENSES	0,00	0,00	0,00	0,00	0,00
	RECETTES	845 611 265,00	0,00	5 359 486,00	5 359 486,00	850 970 751,00
732	TICPE	372 247 329,00	0,00	2 785 498,00	2 785 498,00	375 032 827,00
7344	Taxe/certif. immatriculation véhicules	165 368 000,00	0,00	0,00	0,00	165 368 000,00
73821	Taxe d'apprentissage	138 693 596,00	0,00	0,00	0,00	138 693 596,00
73822	TICPE-Ressource régionale apprentissage	13 654 405,00	0,00	0,00	0,00	13 654 405,00
7383	TICPE 2ème part	54 474 000,00	0,00	0,00	0,00	54 474 000,00
73841	Frais de gestion	49 714 501,00	0,00	-89 007,00	-89 007,00	49 625 494,00
73842	TICPE FPA	23 461 434,00	0,00	-42 005,00	-42 005,00	23 419 429,00
7385	TICPE Primes employeurs apprentis	27 998 000,00	0,00	2 705 000,00	2 705 000,00	30 703 000,00

(1) Détailler les articles utilisés conformément au plan de comptes.

(2) Le contenu de la colonne Budget de l'exercice est défini dans l'état I-B.

(3) La colonne RAR n'est à renseigner qu'en l'absence de reprise anticipée du résultat lors du vote du budget primitif.

(4) Il s'agit des nouveaux crédits votés lors de la présente délibération, hors RAR.

III – VOTE DU BUDGET	III
B – SECTION DE FONCTIONNEMENT – 94 OPERATIONS NON VENTILEES	B 942
Détail par articles	

CHAPITRE 942 – Dotations et participations

Article / compte par nature (1)	Libellé	Budget de l'exercice (2) I	Restes à réaliser N-1 (3) II	Propositions nouvelles du président	Vote de l'assemblée délibérante (4) III	TOTAL IV = I + II + III
	DEPENSES	0,00	0,00	0,00	0,00	0,00
	RECETTES	600 379 873,00	0,00	735 824,00	735 824,00	601 115 697,00
7411	DGF - Dotation forfaitaire	402 170 448,00	0,00	142 408,00	142 408,00	402 312 856,00
7412	DGF - Dotation de péréquation	18 560 295,00	0,00	0,00	0,00	18 560 295,00
7453	Dotations - Primes employeurs apprentis	0,00	0,00	0,00	0,00	0,00
7461	DGD	95 869 650,00	0,00	0,00	0,00	95 869 650,00
74718	Autres participations Etat	0,00	0,00	-2 761 041,00	-2 761 041,00	-2 761 041,00
74832	D.C.R.T.P.	36 029 669,00	0,00	4 285 779,00	4 285 779,00	40 315 448,00
74833	Etat - Compensation CET (CVAE et CFE)	315 164,00	0,00	0,00	0,00	315 164,00
74835	D.T.C. exonération fiscalité directe	9 134 647,00	0,00	-931 322,00	-931 322,00	8 203 325,00
74838	Autres attribut° péréquat° et compensat°	38 300 000,00	0,00	0,00	0,00	38 300 000,00

(1) Détailler les articles utilisés conformément au plan de comptes.

(2) Le contenu de la colonne Budget de l'exercice est défini dans l'état I-B.

(3) La colonne RAR n'est à renseigner qu'en l'absence de reprise anticipée du résultat lors du vote du budget primitif.

(4) Il s'agit des nouveaux crédits votés lors de la présente délibération, hors RAR.

III – VOTE DU BUDGET	III
B – SECTION DE FONCTIONNEMENT – 94 OPERATIONS NON VENTILEES Détail par articles	B 943

CHAPITRE 943 – Opérations financières

Article / compte par nature (1)	Libellé	Budget de l'exercice (2) I	Restes à réaliser N-1 (3) II	Propositions nouvelles du président	Vote de l'assemblée délibérante (4) III	TOTAL IV = I + II + III
	DEPENSES (5)	61 850 000,00	0,00	0,00	0,00	61 850 000,00
627	Services bancaires et assimilés	0,00	0,00	0,00	0,00	0,00
66111	Intérêts réglés à l'échéance	46 850 000,00	0,00	0,00	0,00	46 850 000,00
66112	Intérêts - Rattachement des ICNE	1 500 000,00	0,00	0,00	0,00	1 500 000,00
6615	Intérêts comptes courants et de dépôts	1 975 000,00	0,00	0,00	0,00	1 975 000,00
6618	Intérêts des autres dettes	0,00	0,00	0,00	0,00	0,00
666	Pertes de change	940 000,00	0,00	0,00	0,00	940 000,00
6688	Autres	10 585 000,00	0,00	0,00	0,00	10 585 000,00
	RECETTES (6)	4 750 000,00	0,00	0,00	0,00	4 750 000,00
7688	Autres	4 750 000,00	0,00	0,00	0,00	4 750 000,00
7718	Autres produits except. opérat° gestion	0,00	0,00	0,00	0,00	0,00

Pour information : détail du calcul des ICNE

Compte D66112 (5)	Montant des ICNE de l'exercice	2 905 580,00
	Montant des ICNE de l'exercice N-1	1 405 580,00
	= Différence ICNE N – ICNE N-1	1 500 000,00
Compte R7622 (6)	Montant des ICNE de l'exercice	0,00
	Montant des ICNE de l'exercice N-1	0,00
	= Différence ICNE N – ICNE N-1	0,00

(1) Détailler les articles utilisés conformément au plan de comptes.

(2) Le contenu de la colonne Budget de l'exercice est défini dans l'état I-B.

(3) La colonne RAR n'est à renseigner qu'en l'absence de reprise anticipée du résultat lors du vote du budget primitif.

(4) Il s'agit des nouveaux crédits votés lors de la présente délibération, hors RAR.

(5) Le montant des ICNE de l'exercice correspond au montant de l'étape en cours cumulé aux crédits de l'exercice. Si le montant des ICNE de l'exercice est inférieur au montant de l'exercice N-1, le montant du compte 66112 sera négatif.

(6) Le montant des ICNE de l'exercice correspond au montant de l'étape en cours cumulé aux crédits de l'exercice. Si le montant des ICNE de l'exercice est inférieur au montant de l'exercice N-1, le montant du compte 7622 sera négatif.

III – VOTE DU BUDGET	III
B – SECTION DE FONCTIONNEMENT – 94 OPERATIONS NON VENTILEES Détail par articles	B 944

CHAPITRE 944 – Frais de fonctionnements des groupes d'élus

Article / compte par nature (1)	Libellé	Budget de l'exercice (2) I	Restes à réaliser N-1 (3) II	Propositions nouvelles du président	Vote de l'assemblée délibérante (4) III	TOTAL IV = I + II + III
	DEPENSES	2 107 331,00	0,00	0,00	0,00	2 107 331,00
65861	Frais de personnel	1 769 331,00	0,00	0,00	0,00	1 769 331,00
65862	Matériel, équipement et fournitures	338 000,00	0,00	0,00	0,00	338 000,00
	RECETTES	0,00	0,00	0,00	0,00	0,00

(1) Détailler les articles utilisés conformément au plan de comptes.

(2) Le contenu de la colonne Budget de l'exercice est défini dans l'état I-B.

(3) La colonne RAR n'est à renseigner qu'en l'absence de reprise anticipée du résultat lors du vote du budget primitif.

(4) Il s'agit des nouveaux crédits votés lors de la présente délibération, hors RAR.

III – VOTE DU BUDGET	III
B – SECTION DE FONCTIONNEMENT – 94 OPERATIONS NON VENTILEES Détail par articles	B 945

CHAPITRE 945 – Provisions et autres opérations mixtes (opérations semi-budgétaires)

Article / compte par nature (1)	Libellé	Budget de l'exercice (2)	Propositions nouvelles du président	Vote de l'assemblée délibérante (3)
	DEPENSES	450 000,00	0,00	0,00
6815	Dot. prov. pour risques fonct. courant	450 000,00	0,00	0,00
	RECETTES	500 000,00	0,00	0,00
7865	Rep. prov. risques et charges financiers	500 000,00	0,00	0,00

(1) Détailler les articles utilisés conformément au plan de comptes.

(2) Le contenu de la colonne Budget de l'exercice est défini dans l'état I-B.

(3) Il s'agit des nouveaux crédits votés lors de la présente délibération, hors RAR.

III – VOTE DU BUDGET	III
B – SECTION DE FONCTIONNEMENT – 94 OPERATIONS NON VENTILEES Détail par articles	B 946

CHAPITRE 946 – Transferts entre les sections
(A l'exclusion du virement à la section d'investissement)

Article / compte par nature (1)	Libellé	Budget de l'exercice (2)	Propositions nouvelles du président	Vote de l'assemblée délibérante (3)
	DEPENSES (4)	414 949 459,00	1 000 000,00	1 000 000,00
	<i>Dot. aux amortissements et provisions</i>	<i>414 949 459,00</i>	<i>1 000 000,00</i>	<i>1 000 000,00</i>
6811	<i>Dot. amort. Immos incorporelles</i>	<i>414 949 459,00</i>	<i>1 000 000,00</i>	<i>1 000 000,00</i>
	Autres	0,00	0,00	0,00
	RECETTES (5)	381 471 738,00	1 000 000,00	1 000 000,00
	Reprises sur autofinancement	380 471 738,00	1 000 000,00	1 000 000,00
7768	<i>Neutralisation des amortissements</i>	<i>309 763 557,00</i>	<i>0,00</i>	<i>0,00</i>
777	<i>Quote-part subv invest transf cpte résul</i>	<i>70 708 181,00</i>	<i>1 000 000,00</i>	<i>1 000 000,00</i>
	Transfert de charges	1 000 000,00	0,00	0,00
72	<i>Production immobilisée</i>	<i>1 000 000,00</i>	<i>0,00</i>	<i>0,00</i>

(1) Détailler les articles utilisés conformément au plan de comptes.

(2) Le contenu de la colonne Budget de l'exercice est défini dans l'état I-B.

(3) Il s'agit des nouveaux crédits votés lors de la présente délibération, hors RAR.

(4) Egales aux recettes du chapitre 926 en investissement.

(5) Egales aux dépenses du chapitre 926 en investissement.

III – VOTE DU BUDGET	III
B – SECTION DE FONCTIONNEMENT – 94 OPERATIONS NON VENTILEES	B 947
Détail par articles	

CHAPITRE 947 – Transferts à l'intérieur de la section de fonctionnement

Article / compte par nature (1)	Libellé	Budget de l'exercice (2)	Propositions nouvelles du président	Vote de l'assemblée délibérante (3)
DEPENSES (4)		0,00	0,00	0,00
RECETTES (4)		0,00	0,00	0,00

(1) Détailler les articles utilisés conformément au plan de comptes.

(2) Le contenu de la colonne Budget de l'exercice est défini dans l'état I-B.

(3) Il s'agit des nouveaux crédits votés lors de la présente délibération, hors RAR.

(4) Les dépenses sont égales aux recettes du chapitre.

III – VOTE DU BUDGET		III
B – SECTION DE FONCTIONNEMENT		B 952
95 CHAPITRES DE PREVISION SANS REALISATIONS		B 953

DEPENSES

952		
	Dépenses imprévues	
	Pour mémoire budget AE précédent	Vote de l'assemblée sur les AE
50 000 000,00		-10 000 000,00

DEPENSES

953		
	<i>Virement à la section d'investissement</i>	
Budget de l'exercice (1)	263 132 160,00	Vote de l'assemblée
		74 015 929,37

(1) Le contenu de la colonne Budget de l'exercice est défini dans l'état I-B.

IV – PRESENTATION CROISEE
SECTION D'INVESTISSEMENT – 90 OPERATIONS VENTILEES
Détail par articles

IV
A/900

CHAPITRE 900 – Services généraux

Article / compte par nature (1)	Libellé	2 Administration générale						3 Sécurité	4 Actions interrégionales, européennes					TOTAL DU CHAPITRE
		20 Administration générale collectivité		21 Conseil Régional	22 Conseil Economique et Social Régional	23 Conseil culture, éducation et environnement	28 Autres organismes		41 Actions interrégionales	42 Actions européennes	43 Actions relevant de la subvent° globale	44 Aide publique au développement	48 Autres actions internationales	
		201 Personnel non ventilé	202 Autres moyens généraux											
DEPENSES		0,00	1 832 188,00	0,00	0,00	0,00	0,00	0,00	0,00	0,00	0,00	0,00	0,00	1 832 188,00
203	F r a i s études;recherche,dév. et insertion	0,00	100 249,00	0,00	0,00	0,00	0,00	0,00	0,00	0,00	0,00	0,00	0,00	100 249,00
204	Subventions d'équipement versées	0,00	9 600,00	0,00	0,00	0,00	0,00	0,00	0,00	0,00	0,00	0,00	0,00	9 600,00
205	Licences, logiciels, droits similaires	0,00	1 571 760,00	0,00	0,00	0,00	0,00	0,00	0,00	0,00	0,00	0,00	0,00	1 571 760,00
213	Constructions	0,00	126 792,00	0,00	0,00	0,00	0,00	0,00	0,00	0,00	0,00	0,00	0,00	126 792,00
215	Installat°, matériel, outillage techniq.	0,00	-200 000,00	0,00	0,00	0,00	0,00	0,00	0,00	0,00	0,00	0,00	0,00	-200 000,00
218	Autres immobilisations corporelles	0,00	223 787,00	0,00	0,00	0,00	0,00	0,00	0,00	0,00	0,00	0,00	0,00	223 787,00
231	Immobilisations corporelles en cours	0,00	0,00	0,00	0,00	0,00	0,00	0,00	0,00	0,00	0,00	0,00	0,00	0,00
238	Avances commandés immo corporelles	0,00	0,00	0,00	0,00	0,00	0,00	0,00	0,00	0,00	0,00	0,00	0,00	0,00
RECETTES		0,00	-30 000,00	0,00	0,00	0,00	0,00	0,00	2 292 000,00	0,00	0,00	0,00	0,00	2 262 000,00
131	Subv. d'équipement transférables	0,00	-30 000,00	0,00	0,00	0,00	0,00	0,00	0,00	0,00	0,00	0,00	0,00	-30 000,00
205	Licences, logiciels, droits similaires	0,00	0,00	0,00	0,00	0,00	0,00	0,00	0,00	0,00	0,00	0,00	0,00	0,00
458	Opérations sous mandat	0,00	0,00	0,00	0,00	0,00	0,00	0,00	2 292 000,00	0,00	0,00	0,00	0,00	2 292 000,00

(1) Détailler les comptes à trois chiffres.

IV – PRESENTATION CROISEE	IV
SECTION D'INVESTISSEMENT – 90 OPERATIONS VENTILEES	A/901
Détail par articles	

CHAPITRE 901 – Formation professionnelle et apprentissage

Article / compte par nature (1)	Libellé	0 Services communs	1 Formation professionnelle	2 Apprentissage	3 Formation sanitaire et sociale	TOTAL DU CHAPITRE
DEPENSES		0,00	0,00	2 195 406,00	0,00	2 195 406,00
203	Frais études, recherche, dev. et insertion	0,00	0,00	0,00	0,00	0,00
204	Subventions d'équipement versées	0,00	0,00	2 195 406,00	0,00	2 195 406,00
213	Constructions	0,00	0,00	0,00	0,00	0,00
218	Autres immobilisations corporelles	0,00	0,00	0,00	0,00	0,00
231	Immobilisations corporelles en cours	0,00	0,00	0,00	0,00	0,00
RECETTES		0,00	0,00	0,00	0,00	0,00

(1) Détailler les comptes à trois chiffres.

IV – PRESENTATION CROISEE		IV
SECTION D'INVESTISSEMENT – 90 OPERATIONS VENTILEES		A/902
Détail par articles		

CHAPITRE 902 – Enseignement

Article / compte par nature (1)	Libellé	0 Services communs	1 Enseignement du premier degré	2 Enseignement du second degré			3 Enseignement supérieur	7 Sécurité	8 Autres services périscolaires et annexes	TOTAL DU CHAPITRE
				21 Collèges	22 Lycées publics	23 Lycées privés				
DEPENSES		0,00	0,00	0,00	2 261 721,00	300 000,00	0,00	0,00	5 523 185,00	6 084 906,00
167	Emprunts et dettes condit° particulières	0,00	0,00	0,00	0,00	0,00	0,00	0,00	0,00	0,00
203	Frais études, recherche, dev. et insertion	0,00	0,00	0,00	0,00	0,00	0,00	0,00	0,00	0,00
204	Subventions d'équipement versées	0,00	0,00	0,00	3 020 000,00	300 000,00	0,00	0,00	5 523 185,00	6 843 185,00
213	Constructions	0,00	0,00	0,00	0,00	0,00	0,00	0,00	0,00	0,00
215	Installat°, matériel, outillage techniq.	0,00	0,00	0,00	0,00	0,00	0,00	0,00	0,00	0,00
217	Immo. corporelles reçues mises à dispo.	0,00	0,00	0,00	0,00	0,00	0,00	0,00	0,00	0,00
218	Autres immobilisations corporelles	0,00	0,00	0,00	4 941 721,00	0,00	0,00	0,00	0,00	4 941 721,00
231	Immobilisations corporelles en cours	0,00	0,00	0,00	800 000,00	0,00	0,00	0,00	0,00	800 000,00
238	Avances commandes immo corporelles	0,00	0,00	0,00	-6 500 000,00	0,00	0,00	0,00	0,00	-6 500 000,00
274	Prêts	0,00	0,00	0,00	0,00	0,00	0,00	0,00	0,00	0,00
458	Opérations sous mandat	0,00	0,00	0,00	0,00	0,00	0,00	0,00	0,00	0,00
RECETTES		0,00	0,00	0,00	841,48	0,00	0,00	0,00	0,00	-591 158,52
131	Subv. d'équipement transférables	0,00	0,00	0,00	0,00	0,00	0,00	0,00	0,00	1 700 000,00
133	Fonds affectés à l'équip. transférables	0,00	0,00	0,00	0,00	0,00	0,00	0,00	0,00	0,00
231	Immobilisations corporelles en cours	0,00	0,00	0,00	841,48	0,00	0,00	0,00	0,00	841,48
238	Avances commandes immo corporelles	0,00	0,00	0,00	0,00	0,00	0,00	0,00	0,00	0,00
274	Prêts	0,00	0,00	0,00	0,00	0,00	0,00	0,00	0,00	0,00
458	Opérations sous mandat	0,00	0,00	0,00	0,00	0,00	-2 292 000,00	0,00	0,00	-2 292 000,00

(1) Détailler les comptes à trois chiffres.

IV – PRESENTATION CROISEE

IV

SECTION D'INVESTISSEMENT – 90 OPERATIONS VENTILEES

A/903

Détail par articles

CHAPITRE 903 – Culture, sports et loisirs

Article / compte par nature (1)	Libellé	0 Services communs			1 Culture			2 Sports	3 Loisirs	7 Sécurité	TOTAL DU CHAPITRE
		11 Enseignement artistique	12 Activités culturelles et artistiques	13 Patrimoine (bibliothèques, musées, ...)							
DEPENSES		0,00	300 000,00	1 668 000,00	950 000,00	0,00	0,00	0,00	0,00	2 918 000,00	
203	Frais études, recherche, dév. et insertion	0,00	0,00	0,00	0,00	0,00	0,00	0,00	0,00	0,00	
204	Subventions d'équipement versées	0,00	300 000,00	1 500 000,00	940 000,00	0,00	0,00	0,00	0,00	2 740 000,00	
205	Licences, logiciels, droits similaires	0,00	0,00	0,00	0,00	0,00	0,00	0,00	0,00	0,00	
215	Installat., matériel, outillage techniq.	0,00	0,00	0,00	0,00	0,00	0,00	0,00	0,00	0,00	
217	Immo. corporelles reçues mises à dispo.	0,00	0,00	0,00	0,00	0,00	0,00	0,00	0,00	0,00	
218	Autres immobilisations corporelles	0,00	0,00	0,00	10 000,00	0,00	0,00	0,00	0,00	10 000,00	
231	Immobilisations corporelles en cours	0,00	0,00	115 000,00	0,00	0,00	0,00	0,00	0,00	115 000,00	
238	Avances commandes immo corporelles	0,00	0,00	5 000,00	0,00	0,00	0,00	0,00	0,00	5 000,00	
458	Opérations sous mandat	0,00	0,00	48 000,00	0,00	0,00	0,00	0,00	0,00	48 000,00	
RECETTES		0,00	0,00	0,00	5 447,85	0,00	0,00	0,00	0,00	5 447,85	
131	Subv. d'équipement transférables	0,00	0,00	0,00	0,00	0,00	0,00	0,00	0,00	0,00	
238	Avances commandes immo corporelles	0,00	0,00	0,00	5 447,85	0,00	0,00	0,00	0,00	5 447,85	
458	Opérations sous mandat	0,00	0,00	0,00	0,00	0,00	0,00	0,00	0,00	0,00	

(1) Détailler les comptes à trois chiffres.

IV – PRESENTATION CROISEE	IV
SECTION D'INVESTISSEMENT – 90 OPERATIONS VENTILEES	A/904
Détail par articles	

CHAPITRE 904 – Santé et action sociale

Article / compte par nature (1)	Libellé	0 Services communs	1 Santé	2 Action sociale	7 Sécurité alimentaire	TOTAL DU CHAPITRE
DEPENSES		0,00	0,00	0,00	0,00	0,00
204	Subventions d'équipement versées	0,00	0,00	0,00	0,00	0,00
231	Immobilisations corporelles en cours	0,00	0,00	0,00	0,00	0,00
RECETTES		0,00	0,00	0,00	0,00	0,00

(1) Détailler les comptes à trois chiffres

IV – PRESENTATION CROISEE

IV

SECTION D'INVESTISSEMENT – 90 OPERATIONS VENTILEES

A/905

Détail par articles

CHAPITRE 905 – Aménagement des territoires

Article / compte par nature (1)	Libellé	0 Services communs	1 Politique de la ville	2 Agglomérations et villes moyennes	3 Espace rural, autres espaces de développ	4 Habitat - (Logement)	5 Actions en faveur du littoral	6 Technologies informat* et communicat*	7 Sécurité	8 Autres actions	TOTAL DU CHAPITRE
DEPENSES		0,00	0,00	0,00	947 810,00	0,00	0,00	2 147 300,00	0,00	0,00	3 095 110,00
203	F r a i s études,recherche,dév. et insertion	0,00	0,00	0,00	0,00	0,00	0,00	0,00	0,00	0,00	0,00
204	Subventions d'équipement versées	0,00	0,00	0,00	947 810,00	0,00	0,00	2 147 300,00	0,00	0,00	3 095 110,00
RECETTES		0,00	0,00	0,00	0,00	0,00	0,00	15 000,00	0,00	0,00	15 000,00
131	Subv. d'équipement transférables	0,00	0,00	0,00	0,00	0,00	0,00	15 000,00	0,00	0,00	15 000,00

(1) Détailler les comptes à trois chiffres.

IV – PRESENTATION CROISEE	IV
SECTION D'INVESTISSEMENT – 90 OPERATIONS VENTILEES	A/906
Détail par articles	

CHAPITRE 906 – Gestion des fonds européens

Article / compte par nature (1)	Libellé	1 FSE	2 FEDER	3 Autres	TOTAL DU CHAPITRE
DEPENSES					
204	Subventions d'équipement versées	0,00	-3 246 000,00	9 271 665,76	6 025 665,76
		0,00	-3 246 000,00	9 271 665,76	6 025 665,76
RECETTES					
131	Subv. d'équipement transférables	0,00	-3 246 000,00	6 010 931,22	2 764 931,22
138	Autres subvent ^o invest. non transf.	0,00	0,00	3 260 734,54	3 260 734,54
168	Autres emprunts et dettes assimilées	0,00	0,00	0,00	0,00

(1) Détailler les comptes à trois chiffres

IV – PRESENTATION CROISEE

IV

SECTION D'INVESTISSEMENT – 90 OPERATIONS VENTILEES

A/907

Détail par articles

CHAPITRE 907 – Environnement

Article / compte par nature (1)	Libellé	0 Services communs	1 Actions transversales	2 Actions en matière des déchets	3 Politique de l'air	4 Politique de l'eau	5 Politique de l'énergie	6 Patrimoine naturel	7 Environnement infrastructures transport	8 Autres actions	TOTAL DU CHAPITRE
DEPENSES		0,00	59 000,00	0,00	0,00	0,00	0,00	-127 333,33	0,00	0,00	-68 333,33
204	Subventions d'équipement versées	0,00	59 000,00	0,00	0,00	0,00	0,00	-59 000,00	0,00	0,00	0,00
212	Aménagements de terrains	0,00	0,00	0,00	0,00	0,00	0,00	-68 333,33	0,00	0,00	-68 333,33
213	Constructions	0,00	0,00	0,00	0,00	0,00	0,00	0,00	0,00	0,00	0,00
231	Immobilisations corporelles en cours	0,00	0,00	0,00	0,00	0,00	0,00	0,00	0,00	0,00	0,00
RECETTES		0,00	0,00	0,00	0,00	0,00	0,00	0,00	0,00	0,00	0,00
131	Subv. d'équipement transférables	0,00	0,00	0,00	0,00	0,00	0,00	0,00	0,00	0,00	0,00
203	Frais études, recherche, dév. et insertion	0,00	0,00	0,00	0,00	0,00	0,00	0,00	0,00	0,00	0,00

(1) Détailler les comptes à trois chiffres.

IV – PRESENTATION CROISEE

IV

SECTION D'INVESTISSEMENT – 90 OPERATIONS VENTILEES

A/908

Détail par articles

CHAPITRE 908 – Transports

Article / compte par nature (1)	Libellé	1 Transports en commun de voyageurs						18 Autres transports en commun
		0 Services communs	10 Services communs	11 Transport ferroviaire régional de voyage	12 Gares et autres infrastructures ferrov.	13 Transports scolaires	14 Transports interurbains	
DEPENSES		0,00	0,00	3 500 000,00	0,00	0,00	0,00	0,00
203	Frais études, recherche, dev. et insertion	0,00	0,00	0,00	0,00	0,00	0,00	0,00
204	Subventions d'équipement versées	0,00	0,00	3 500 000,00	0,00	0,00	0,00	0,00
205	Licences, logiciels, droits similaires	0,00	0,00	0,00	0,00	0,00	0,00	0,00
211	Terrains	0,00	0,00	0,00	0,00	0,00	0,00	0,00
218	Autres immobilisations corporelles	0,00	0,00	0,00	0,00	0,00	0,00	0,00
231	Immobilisations corporelles en cours	0,00	0,00	0,00	0,00	0,00	0,00	0,00
RECETTES		0,00	0,00	0,00	0,00	0,00	0,00	0,00
131	Subv. d'équipement transférables	0,00	0,00	0,00	0,00	0,00	0,00	0,00

IV – PRESENTATION CROISEE	IV
SECTION D'INVESTISSEMENT – 90 OPERATIONS VENTILEES Detail par articles	A/908

CHAPITRE 908 – Transports (suite 1)

Article / compte par nature (1)	Libellé	2 Routes et voiries						7 Sécurité
		21 Voie nationale	22 Voie régionale	23 Voie départementale	24 Voie communale	25 Sécurité routière	28 Autres liaisons	
DEPENSES		0,00	0,00	0,00	0,00	0,00	0,00	0,00
203	Frais études, recherche, dév. et insertion	0,00	0,00	0,00	0,00	0,00	0,00	0,00
204	Subventions d'équipement versées	0,00	0,00	0,00	0,00	0,00	0,00	0,00
205	Licences, logiciels, droits similaires	0,00	0,00	0,00	0,00	0,00	0,00	0,00
211	Terrains	0,00	0,00	0,00	0,00	0,00	0,00	0,00
218	Autres immobilisations corporelles	0,00	0,00	0,00	0,00	0,00	0,00	0,00
231	Immobilisations corporelles en cours	0,00	0,00	0,00	0,00	0,00	0,00	0,00
RECETTES		0,00	0,00	0,00	0,00	0,00	0,00	0,00
131	Subv. d'équipement transférables	0,00	0,00	0,00	0,00	0,00	0,00	0,00

IV – PRESENTATION CROISEE	IV
SECTION D'INVESTISSEMENT – 90 OPERATIONS VENTILEES Détail par articles	A/908

CHAPITRE 908 – Transports (suite 2)

Article / compte par nature (1)	Libellé	8 Autres transports						TOTAL DU CHAPITRE
		81 Transports aériens	82 Transports maritimes	83 Transports fluviaux	84 Transports ferroviaires de marchandises	85 Liaisons multimodales	86 Infrastructures portuaires et aéroport.	
DEPENSES		0,00	0,00	0,00	0,00	0,00	0,00	3 500 000,00
203	Frais études, recherche, dév. et insertion	0,00	0,00	0,00	0,00	0,00	0,00	0,00
204	Subventions d'équipement versées	0,00	0,00	0,00	0,00	0,00	0,00	3 500 000,00
205	Licences, logiciels, droits similaires	0,00	0,00	0,00	0,00	0,00	0,00	0,00
211	Terrains	0,00	0,00	0,00	0,00	0,00	0,00	0,00
218	Autres immobilisations corporelles	0,00	0,00	0,00	0,00	0,00	0,00	0,00
231	Immobilisations corporelles en cours	0,00	0,00	0,00	0,00	0,00	0,00	0,00
RECETTES		0,00	0,00	0,00	0,00	0,00	0,00	0,00
131	Subv. d'équipement transférables	0,00	0,00	0,00	0,00	0,00	0,00	0,00

(1) Détailler les comptes à trois chiffres.

IV – PRESENTATION CROISEE		IV
SECTION D'INVESTISSEMENT – 90 OPERATIONS VENTILEES		A/909
Détail par articles		

CHAPITRE 909 – Action économique

Article / compte par nature (1)	Libellé	0 Services communs	1 Interventions économiques transversales	2 Recherche et innovation	3 Agriculture, pêche, agro-industrie	4 Industrie, artisanat, commerce et autres	5 Tourisme et thermalisme	TOTAL DU CHAPITRE
DEPENSES		920 000,00	6 034 000,00	-3 052 600,00	200 000,00	140 000,00	730 000,00	4 971 400,00
204	Subventions d'équipement versées	-500 000,00	150 000,00	-3 052 600,00	200 000,00	1 040 000,00	500 000,00	-1 662 600,00
205	Licences, logiciels, droits similaires	0,00	0,00	0,00	0,00	0,00	0,00	0,00
218	Autres immobilisations corporelles	0,00	0,00	0,00	0,00	0,00	140 000,00	140 000,00
231	Immobilisations corporelles en cours	0,00	0,00	0,00	0,00	0,00	90 000,00	90 000,00
232	Immobilisations incorporelles en cours	0,00	0,00	0,00	0,00	0,00	0,00	0,00
238	Avances commandes immo corporelles	0,00	0,00	0,00	0,00	0,00	0,00	0,00
261	Titres de participation	1 420 000,00	0,00	0,00	0,00	0,00	0,00	1 420 000,00
266	Autres formes de participation	0,00	5 384 000,00	0,00	0,00	0,00	0,00	5 384 000,00
274	Prêts	0,00	500 000,00	0,00	0,00	0,00	0,00	500 000,00
275	Dépôts et cautionnements versés	0,00	0,00	0,00	0,00	-900 000,00	0,00	-900 000,00
RECETTES		0,00	0,00	27 500,00	0,00	0,00	0,00	27 500,00
131	Subv. d'équipement transférables	0,00	0,00	27 500,00	0,00	0,00	0,00	27 500,00
274	Prêts	0,00	0,00	0,00	0,00	0,00	0,00	0,00

(1) Détailler les comptes à trois chiffres.

IV – PRESENTATION CROISEE

IV

SECTION DE FONCTIONNEMENT – 93 OPERATIONS VENTILEES
Détail par articles

A/930

CHAPITRE 930 – Services généraux

Article / compte par nature (1)	Libellé	2 Administration générale						3 Sécurité	4 Actions interrégionales, européennes				TOTAL DU CHAPITRE		
		20 Administration générale collectivité		21 Conseil Régional	22 Conseil Economique et Social Régional	23 Conseil culture, éducation et environnement	28 Autres organismes		41 Actions interrégionales	42 Actions européennes	43 Action relavant de la subvention globale	44 Aide publique au développement		48 Autres actions internationales	
		201 Personnel non ventilé	202 Autres moyens généraux												
DEPENSES		3 372,40	-165 480,00	0,00	0,00	0,00	0,00	0,00	5 453,84	0,00	0,00	0,00	-5 157,99	87 653,00	-74 158,75
604	Achats d'études, prestations de services	0,00	0,00	0,00	0,00	0,00	0,00	0,00	0,00	0,00	0,00	0,00	0,00	0,00	0,00
605	Achats matériel, équipements et travaux	0,00	0,00	0,00	0,00	0,00	0,00	0,00	0,00	0,00	0,00	0,00	0,00	0,00	0,00
606	Achats non stockés de matières	0,00	-51 672,00	0,00	0,00	0,00	0,00	0,00	0,00	0,00	0,00	0,00	0,00	0,00	-51 672,00
611	Contrats de prestations de services	0,00	36 209,00	0,00	0,00	0,00	0,00	0,00	0,00	0,00	0,00	0,00	0,00	0,00	36 209,00
613	Locations	0,00	16 291,00	0,00	0,00	0,00	0,00	0,00	0,00	0,00	0,00	0,00	0,00	0,00	16 291,00
614	Charges locatives et de copropriété	0,00	0,00	0,00	0,00	0,00	0,00	0,00	0,00	0,00	0,00	0,00	0,00	0,00	0,00
615	Entretien et réparations	0,00	-166 100,00	0,00	0,00	0,00	0,00	0,00	0,00	0,00	0,00	0,00	0,00	0,00	-166 100,00
616	Primes d'assurances	0,00	0,00	0,00	0,00	0,00	0,00	0,00	0,00	0,00	0,00	0,00	0,00	0,00	0,00
617	Etudes et recherches	0,00	-6 000,00	0,00	0,00	0,00	0,00	0,00	0,00	0,00	0,00	0,00	0,00	0,00	-6 000,00
618	Divers	0,00	0,00	0,00	0,00	0,00	0,00	0,00	0,00	0,00	0,00	0,00	0,00	0,00	0,00
621	Personnel extérieur au service	0,00	0,00	0,00	0,00	0,00	0,00	0,00	0,00	0,00	0,00	0,00	0,00	0,00	0,00

Article / compte par nature (1)	Libellé	2 Administration générale					3 Sécurité	4 Actions interrégionales, européennes					TOTAL DU CHAPITRE	
		20 Administration générale collectivité		21 Conseil Régional	22 Conseil Economique et Social Régional	23 Conseil culture, éducation et environnement		28 Autres organismes	41 Actions interrégionales	42 Actions européennes	43 Action relavant de la subvention globale	44 Aide publique au développement		48 Autres actions internationales
		201 Personnel non ventilé	202 Autres moyens généraux											
622	Rémunérations intermédiaires, honoraires	0,00	6 000,00	0,00	0,00	0,00	0,00	0,00	0,00	0,00	0,00	0,00	0,00	9 000,00
623	Publicité, publicat°, relations publique	0,00	-220 000,00	0,00	0,00	0,00	0,00	0,00	0,00	0,00	0,00	0,00	-28 197,00	-268 940,16
624	Transports biens, transports collectifs	0,00	0,00	0,00	0,00	0,00	0,00	0,00	0,00	0,00	0,00	0,00	0,00	0,00
625	Déplacements et missions	0,00	0,00	0,00	0,00	0,00	0,00	0,00	0,00	0,00	0,00	0,00	0,00	0,00
626	Frais postaux et frais télécommunicat°	0,00	219 792,00	0,00	0,00	0,00	0,00	0,00	0,00	0,00	0,00	0,00	0,00	219 792,00
627	Services bancaires et assimilés	0,00	0,00	0,00	0,00	0,00	0,00	0,00	0,00	0,00	0,00	0,00	0,00	0,00
628	Divers	0,00	0,00	0,00	0,00	0,00	0,00	0,00	0,00	0,00	0,00	0,00	0,00	0,00
631	Impôts, taxes, versements (Admin. Impôts)	0,00	0,00	0,00	0,00	0,00	0,00	0,00	0,00	0,00	0,00	0,00	0,00	0,00
633	Impôts, taxes, versements (autre orga.)	0,00	0,00	0,00	0,00	0,00	0,00	0,00	0,00	0,00	0,00	0,00	0,00	0,00
635	Autres impôts, taxes (Admin Impôts)	0,00	0,00	0,00	0,00	0,00	0,00	0,00	0,00	0,00	0,00	0,00	0,00	0,00
637	Autres impôts, taxes (autres organismes)	0,00	0,00	0,00	0,00	0,00	0,00	0,00	0,00	0,00	0,00	0,00	0,00	0,00
641	Rémunérations du personnel	0,00	0,00	0,00	0,00	0,00	0,00	0,00	0,00	0,00	0,00	0,00	0,00	0,00

Article / compte par nature (1)	Libellé	2 Administration générale					3 Sécurité	4 Actions interrégionales, européennes					TOTAL DU CHAPITRE	
		20 Administration générale collectivité		21 Conseil Régional	22 Conseil Economique et Social Régional	23 Conseil culture, éducation et environnement		28 Autres organismes	41 Actions interrégionales	42 Actions européennes	43 Action relevant de la subvention globale	44 Aide publique au développement		48 Autres actions internationales
		201 Personnel non ventilé	202 Autres moyens généraux											
645	Charges sécurité sociale et prévoyance	0,00	0,00	0,00	0,00	0,00	0,00	0,00	0,00	0,00	0,00	0,00	0,00	
647	Autres charges sociales	0,00	0,00	0,00	0,00	0,00	0,00	0,00	0,00	0,00	0,00	0,00	0,00	
648	Autres charges de personnel	0,00	0,00	0,00	0,00	0,00	0,00	0,00	0,00	0,00	0,00	0,00	0,00	
651	Aides à la personne	0,00	0,00	0,00	0,00	0,00	0,00	0,00	0,00	0,00	0,00	0,00	0,00	
652	Indemnités de présence	0,00	0,00	0,00	0,00	0,00	0,00	0,00	0,00	0,00	0,00	0,00	0,00	
653	Indemnités, frais et format° élus	0,00	0,00	0,00	0,00	0,00	0,00	0,00	0,00	0,00	0,00	0,00	0,00	
654	Pertes sur créances irrécouvrables	0,00	0,00	0,00	0,00	0,00	0,00	0,00	0,00	0,00	0,00	0,00	0,00	
656	Participations	0,00	0,00	0,00	0,00	0,00	0,00	0,00	0,00	0,00	0,00	0,00	0,00	
657	Subventions de fonctionnement versées	3 372,40	0,00	0,00	0,00	0,00	0,00	23 197,00	0,00	0,00	-5 157,99	115 850,00	137 261,41	
658	Charges diverses de gestion courante	0,00	0,00	0,00	0,00	0,00	0,00	0,00	0,00	0,00	0,00	0,00	0,00	
671	Charges exceptionnelles opérat° gestion	0,00	0,00	0,00	0,00	0,00	0,00	0,00	0,00	0,00	0,00	0,00	0,00	
RECETTES		0,00	373 888,73	0,00	0,00	0,00	0,00	26 500,03	0,00	197 000,00	0,00	60 000,00	657 388,76	
641	Rémunérations du personnel	0,00	0,00	0,00	0,00	0,00	0,00	0,00	0,00	0,00	0,00	0,00	0,00	
708	Autres produits	0,00	0,00	0,00	0,00	0,00	0,00	0,00	0,00	0,00	0,00	0,00	0,00	
747	Participations	0,00	373 888,73	0,00	0,00	0,00	0,00	18 401,18	0,00	197 000,00	0,00	60 000,00	649 289,91	
752	Revenus des immeubles	0,00	0,00	0,00	0,00	0,00	0,00	0,00	0,00	0,00	0,00	0,00	0,00	

Article / compte par nature (1)	Libellé	2 Administration générale						3 Sécurité	4 Actions interrégionales, européennes				TOTAL DU CHAPITRE	
		20 Administration générale collectivité		21 Conseil Régional	22 Conseil Economique et Social Régional	23 Conseil culture, éducation et environnement	28 Autres organismes		41 Actions interrégionales	42 Actions européennes	43 Action relevant de la subvention globale	44 Aide publique au développement		48 Autres actions internationales
		201 Personnel non ventilé	202 Autres moyens généraux											
758	Produits divers de gestion courante	0,00	0,00	0,00	0,00	0,00	0,00	0,00	0,00	0,00	0,00	0,00	0,00	
771	Produits exception. / opérations gestion	0,00	0,00	0,00	0,00	0,00	8 098,85	0,00	0,00	0,00	0,00	0,00	8 098,85	

(1) Détailler les comptes à trois chiffres.

IV – PRESENTATION CROISEE	IV
SECTION DE FONCTIONNEMENT – 93 OPERATIONS VENTILEES	A/931
Détail par articles	

CHAPITRE 931 – Formation professionnelle et apprentissage

Article / compte par nature (1)	Libellé	0 Services communs	1 Formation professionnelle	2 Apprentissage	3 Formation sanitaire et sociale	TOTAL DU CHAPITRE
DEPENSES		-25 000,00	-348 292,40	-50 000,00	-17 000,00	-440 292,40
606	Achats non stockés de matières	0,00	0,00	0,00	0,00	0,00
611	Contrats de prestations de services	0,00	-11 619 000,00	0,00	0,00	-11 619 000,00
615	Entretien et réparations	0,00	0,00	0,00	0,00	0,00
617	Etudes et recherches	0,00	0,00	0,00	0,00	0,00
618	Divers	0,00	0,00	0,00	0,00	0,00
622	Rémunérations intermédiaires, honoraires	0,00	0,00	0,00	0,00	0,00
623	Publicité, publicitat*, relations publique	0,00	0,00	0,00	0,00	0,00
626	Frais postaux et frais télécommunicat*	0,00	0,00	0,00	-17 000,00	-17 000,00
628	Divers	0,00	0,00	0,00	0,00	0,00
651	Aides à la personne	0,00	11 619 000,00	0,00	0,00	11 619 000,00
655	Contributions obligatoires	0,00	0,00	-1 132 000,00	0,00	-1 132 000,00
656	Participations	0,00	-28 000,00	1 082 000,00	0,00	1 054 000,00
657	Subventions de fonctionnement versées	-25 000,00	-320 292,40	0,00	0,00	-345 292,40
RECETTES		0,00	3 991 860,00	24 166,00	0,00	4 016 026,00
747	Participations	0,00	3 991 860,00	24 166,00	0,00	4 016 026,00
773	Mandats annulés (exercices antérieurs)	0,00	0,00	0,00	0,00	0,00

(1) Détailler les comptes à trois chiffres.

IV – PRESENTATION CROISEE

IV

SECTION DE FONCTIONNEMENT – 93 OPERATIONS VENTILEES

A/932

Détail par articles

CHAPITRE 932 – Enseignement

Article / compte par nature (1)	Libellé	0 Services communs	1 Enseignement du premier degré	2 Enseignement du second degré			3 Enseignement supérieur	7 Sécurité	8 Autres services périscolaires et annexes	TOTAL DU CHAPITRE
				21 Collèges	22 Lycées publics	23 Lycées privés				
DEPENSES		0,00	0,00	0,00	318 000,00	0,00	0,00	1 961 000,00	0,00	2 496 000,00
604	Achats d'études, prestations de services	0,00	0,00	0,00	0,00	0,00	0,00	0,00	0,00	0,00
606	Achats non stockés de matières	0,00	0,00	0,00	350 000,00	0,00	0,00	0,00	0,00	350 000,00
611	Contrats de prestations de services	0,00	0,00	0,00	50 000,00	0,00	0,00	0,00	0,00	50 000,00
613	Locations	0,00	0,00	0,00	0,00	0,00	0,00	0,00	0,00	0,00
615	Entretien et réparations	0,00	0,00	0,00	0,00	0,00	0,00	0,00	0,00	0,00
616	Primes d'assurances	0,00	0,00	0,00	0,00	0,00	0,00	0,00	0,00	0,00
617	Etudes et recherches	0,00	0,00	0,00	0,00	0,00	0,00	0,00	0,00	0,00
618	Divers	0,00	0,00	0,00	0,00	0,00	0,00	0,00	0,00	0,00
622	Rémunérations intermédiaires, honoraires	0,00	0,00	0,00	0,00	0,00	0,00	0,00	0,00	0,00
623	Publicité, publicat*, relations publiques	0,00	0,00	0,00	0,00	0,00	0,00	0,00	0,00	0,00
624	Transports biens, transports collectifs	0,00	0,00	0,00	0,00	0,00	0,00	0,00	0,00	0,00
625	Déplacements et missions	0,00	0,00	0,00	0,00	0,00	0,00	0,00	0,00	0,00
626	Frais postaux et frais télécommunicat*	0,00	0,00	0,00	0,00	0,00	0,00	0,00	0,00	0,00
627	Services bancaires et assimilés	0,00	0,00	0,00	0,00	0,00	0,00	0,00	0,00	0,00
628	Divers	0,00	0,00	0,00	0,00	0,00	0,00	0,00	0,00	0,00
633	Impôts, taxes, versements (autre orga.)	0,00	0,00	0,00	0,00	0,00	0,00	0,00	0,00	0,00
635	Autres impôts, taxes (Admin Impôts)	0,00	0,00	0,00	0,00	0,00	0,00	0,00	0,00	0,00
641	Rémunérations du personnel	0,00	0,00	0,00	-687 000,00	0,00	0,00	0,00	0,00	-687 000,00

Article / compte par nature (1)	Libellé	0	1	2				3	7	8	TOTAL DU CHAPITRE
		Services communs	Enseignement du premier degré	Enseignement du second degré				Enseignement supérieur	Sécurité	Autres services périscolaires et annexes	
				21	22	23	24				
				Collèges	Lycées publics	Lycées privés	Participations à des cités mixtes				
645	Charges sécurité sociale et prévoyance	0,00	0,00	0,00	0,00	0,00	0,00	0,00	0,00	0,00	0,00
647	Autres charges sociales	0,00	0,00	0,00	0,00	0,00	0,00	0,00	0,00	0,00	0,00
648	Autres charges de personnel	0,00	0,00	0,00	0,00	0,00	0,00	0,00	0,00	0,00	0,00
651	Aides à la personne	0,00	0,00	0,00	0,00	0,00	0,00	51 000,00	0,00	15 000,00	66 000,00
655	Contributions obligatoires	0,00	0,00	0,00	490 000,00	0,00	0,00	0,00	0,00	0,00	490 000,00
657	Subventions de fonctionnement versées	0,00	0,00	0,00	115 000,00	0,00	0,00	1 910 000,00	0,00	202 000,00	2 227 000,00
661	Charges d'intérêts	0,00	0,00	0,00	0,00	0,00	0,00	0,00	0,00	0,00	0,00
671	Charges exceptionnelles opérat° gestion	0,00	0,00	0,00	0,00	0,00	0,00	0,00	0,00	0,00	0,00
678	Autres charges exceptionnelles	0,00	0,00	0,00	0,00	0,00	0,00	0,00	0,00	0,00	0,00
	RECETTES	0,00	0,00	0,00	486 366,69	0,00	0,00	0,00	0,00	0,00	486 366,69
641	Rémunérations du personnel	0,00	0,00	0,00	0,00	0,00	0,00	0,00	0,00	0,00	0,00
703	Redevances utilisation du domaine	0,00	0,00	0,00	395 856,83	0,00	0,00	0,00	0,00	0,00	395 856,83
747	Participations	0,00	0,00	0,00	0,00	0,00	0,00	0,00	0,00	0,00	0,00
748	Compensat°, attribut°, autres participat	0,00	0,00	0,00	0,00	0,00	0,00	0,00	0,00	0,00	0,00
768	Autres produits financiers	0,00	0,00	0,00	0,00	0,00	0,00	0,00	0,00	0,00	0,00
771	Produits exception. / opérations gestion	0,00	0,00	0,00	87 276,77	0,00	0,00	0,00	0,00	0,00	87 276,77
773	Mandats annulés (exercices antérieurs)	0,00	0,00	0,00	0,00	0,00	0,00	0,00	0,00	0,00	0,00
778	Autres produits exceptionnels	0,00	0,00	0,00	3 233,09	0,00	0,00	0,00	0,00	0,00	3 233,09

(1) Détailler les comptes à trois chiffres.

IV – PRESENTATION CROISEE	IV
SECTION DE FONCTIONNEMENT – 93 OPERATIONS VENTILEES	A/933
Détail par articles	

CHAPITRE 933 – Culture, sports et loisirs

Article / compte par nature (1)	Libellé	0 Services communs			1 Culture			2 Sports	3 Loisirs	7 Sécurité	TOTAL DU CHAPITRE
		11 Enseignement artistique	12 Activités culturelles et artistiques	13 Patrimoine (bibliothèques, musées, ...)	11	12	13				
DEPENSES		605 000,00	-80 000,00	82 000,00	720 000,00	0,00	0,00	0,00	0,00	1 327 000,00	
606	Achats non stockés de matières	0,00	0,00	0,00	0,00	0,00	0,00	0,00	0,00	0,00	
611	Contrats de prestations de services	0,00	0,00	0,00	0,00	0,00	0,00	0,00	0,00	0,00	
613	Locations	0,00	0,00	0,00	0,00	0,00	0,00	0,00	0,00	0,00	
615	Entretien et réparations	0,00	0,00	0,00	0,00	0,00	0,00	0,00	0,00	0,00	
616	Primes d'assurances	0,00	0,00	0,00	0,00	0,00	0,00	0,00	0,00	0,00	
617	Etudes et recherches	0,00	0,00	0,00	0,00	0,00	0,00	0,00	0,00	0,00	
618	Divers	0,00	0,00	0,00	0,00	0,00	0,00	0,00	0,00	0,00	
622	Rémunérations intermédiaires, honoraires	0,00	0,00	0,00	0,00	0,00	0,00	0,00	0,00	0,00	
623	Publicité, publicat*, relations publique	0,00	0,00	0,00	0,00	0,00	0,00	0,00	0,00	0,00	
624	Transports biens, transports collectifs	0,00	0,00	0,00	0,00	0,00	0,00	0,00	0,00	0,00	
626	Frais postaux et frais télécommunicat*	0,00	0,00	0,00	0,00	0,00	0,00	0,00	0,00	0,00	
628	Divers	0,00	0,00	0,00	0,00	0,00	0,00	0,00	0,00	0,00	
633	Impôts, taxes, versements (autre orga.)	0,00	0,00	0,00	0,00	0,00	0,00	0,00	0,00	0,00	
635	Autres impôts, taxes (Admin Impôts)	0,00	0,00	0,00	0,00	0,00	0,00	0,00	0,00	0,00	
637	Autres impôts, taxes (autres organismes)	0,00	0,00	0,00	0,00	0,00	0,00	0,00	0,00	0,00	
641	Rémunérations du personnel	605 000,00	0,00	82 000,00	0,00	0,00	0,00	0,00	0,00	687 000,00	
645	Charges sécurité sociale et prévoyance	0,00	0,00	0,00	0,00	0,00	0,00	0,00	0,00	0,00	
651	Aides à la personne	0,00	0,00	0,00	0,00	0,00	0,00	0,00	0,00	0,00	
656	Participations	0,00	0,00	0,00	0,00	0,00	0,00	0,00	0,00	0,00	
657	Subventions de fonctionnement versées	0,00	0,00	0,00	-80 000,00	0,00	720 000,00	0,00	0,00	640 000,00	
RECETTES		0,00	0,00	0,00	0,00	0,00	0,00	0,00	0,00	0,00	
708	Autres produits	0,00	0,00	0,00	0,00	0,00	0,00	0,00	0,00	0,00	

Article / compte par nature (1)	Libellé	0	1			2	3	7	TOTAL DU CHAPITRE
		Services communs	Enseignement artistique	12	13				
			Activités culturelles et artistiques	Patrimoine (bibliothèques, musées, ...)					
747	Participations	0,00	0,00	0,00	0,00	0,00	0,00	0,00	0,00
752	Revenus des immeubles	0,00	0,00	0,00	0,00	0,00	0,00	0,00	0,00

(1) Détailler les comptes à trois chiffres.

IV – PRESENTATION CROISEE	IV
SECTION DE FONCTIONNEMENT – 93 OPERATIONS VENTILEES	A/934
Détail par articles	

CHAPITRE 934 – Santé et action sociale

Article / compte par nature (1)	Libellé	0 Services communs	1 Santé	2 Action sociale	7 Sécurité alimentaire	TOTAL DU CHAPITRE
DEPENSES		0,00	-170 000,00	0,00	0,00	-170 000,00
622	Rémunérations intermédiaires, honoraires	0,00	0,00	0,00	0,00	0,00
657	Subventions de fonctionnement versées	0,00	-170 000,00	0,00	0,00	-170 000,00
RECETTES		0,00	0,00	0,00	0,00	0,00

(1) Détailler les comptes à trois chiffres.

IV – PRESENTATION CROISEE

IV

SECTION DE FONCTIONNEMENT – 93 OPERATIONS VENTILEES

A/935

Détail par articles

CHAPITRE 935 – Aménagement des territoires

Article / compte par nature (1)	Libellé	0 Services communs	1 Politique de la ville	2 Agglomérations et villes moyennes	3 Espace rural, autres espaces de développ	4 Habitat - (Logement)	5 Actions en faveur du littoral	6 Technologies informat° et communicat°	7 Sécurité	8 Autres actions	TOTAL DU CHAPITRE
DEPENSES		0,00	0,00	0,00	5 000,00	0,00	0,00	86 000,00	0,00	1 080 000,00	1 171 000,00
611	Contrats de prestations de services	0,00	0,00	0,00	0,00	0,00	0,00	0,00	0,00	0,00	0,00
617	Etudes et recherches	0,00	0,00	0,00	0,00	0,00	0,00	0,00	0,00	0,00	0,00
618	Divers	0,00	0,00	0,00	0,00	0,00	0,00	0,00	0,00	0,00	0,00
622	Rémunérations intermédiaires, honoraires	0,00	0,00	0,00	0,00	0,00	0,00	0,00	0,00	0,00	0,00
623	Publicité, publicat°, relations publiques	0,00	0,00	0,00	0,00	0,00	0,00	0,00	0,00	0,00	0,00
624	Transports biens, transports collectifs	0,00	0,00	0,00	0,00	0,00	0,00	0,00	0,00	0,00	0,00
628	Divers	0,00	0,00	0,00	0,00	0,00	0,00	0,00	0,00	0,00	0,00
656	Participations	0,00	0,00	0,00	0,00	0,00	0,00	0,00	0,00	0,00	0,00
657	Subventions de fonctionnement versées	0,00	0,00	0,00	5 000,00	0,00	0,00	86 000,00	0,00	1 080 000,00	1 171 000,00
RECETTES		0,00	0,00	0,00	0,00	0,00	0,00	0,00	0,00	0,00	0,00
747	Participations	0,00	0,00	0,00	0,00	0,00	0,00	0,00	0,00	0,00	0,00

(1) Détailler les comptes à trois chiffres.

IV – PRESENTATION CROISEE	IV
SECTION DE FONCTIONNEMENT – 93 OPERATIONS VENTILEES	A/936
Détail par articles	

CHAPITRE 936 – Gestion des fonds européens

Article / compte par nature (1)	Libellé	1 FSE	2 FEDER	3 Autres	TOTAL DU CHAPITRE
DEPENSES		2 665 000,00	572 901,15	0,00	3 237 901,15
657	Subventions de fonctionnement versées	2 665 000,00	572 901,15	0,00	3 237 901,15
RECETTES		2 665 000,00	581 000,00	0,00	3 246 000,00
747	Participations	2 665 000,00	581 000,00	0,00	3 246 000,00

(1) Détailler les comptes à trois chiffres.

IV – PRESENTATION CROISEE

IV

SECTION DE FONCTIONNEMENT – 93 OPERATIONS VENTILEES
Détail par articles

A/937

CHAPITRE 937 – Environnement

Article / compte par nature (1)	Libellé	0 Services communs	1 Actions transversales	2 Actions en matière des déchets	3 Politique de l'air	4 Politique de l'eau	5 Politique de l'énergie	6 Patrimoine naturel	7 Environnement infrastructures transport	8 Autres actions	TOTAL DU CHAPITRE
DEPENSES		0,00	630 000,00	0,00	0,00	0,00	0,00	-621 666,67	0,00	0,00	8 333,33
615	Entretien et réparations	0,00	0,00	0,00	0,00	0,00	0,00	64 333,33	0,00	0,00	64 333,33
622	Rémunérations intermédiaires, honoraires	0,00	0,00	0,00	0,00	0,00	0,00	0,00	0,00	0,00	0,00
623	Publicité, publicat°, relations publique	0,00	0,00	0,00	0,00	0,00	0,00	0,00	0,00	0,00	0,00
635	Autres impôts, taxes (Admin Impôts)	0,00	0,00	0,00	0,00	0,00	0,00	4 000,00	0,00	0,00	4 000,00
641	Rémunérations du personnel	0,00	0,00	0,00	0,00	0,00	0,00	0,00	0,00	0,00	0,00
656	Participations	0,00	600 000,00	0,00	0,00	0,00	0,00	0,00	0,00	0,00	600 000,00
657	Subventions de fonctionnement versées	0,00	30 000,00	0,00	0,00	0,00	0,00	-690 000,00	0,00	0,00	-660 000,00
RECETTES		0,00	0,00	0,00	0,00	0,00	0,00	0,00	0,00	0,00	0,00
703	Redevances utilisation du domaine	0,00	0,00	0,00	0,00	0,00	0,00	0,00	0,00	0,00	0,00
747	Participations	0,00	0,00	0,00	0,00	0,00	0,00	0,00	0,00	0,00	0,00
773	Mandats annulés (exercices antérieurs)	0,00	0,00	0,00	0,00	0,00	0,00	0,00	0,00	0,00	0,00

(1) Détailler les comptes à trois chiffres.

IV – PRESENTATION CROISEE	IV
SECTION DE FONCTIONNEMENT – 93 OPERATIONS VENTILEES	A/938
Détail par articles	

CHAPITRE 938 – Transports

Article / compte par nature (1)	Libellé	1 Transports en commun de voyageurs										
		0 Services communs	10 Services communs	11 Transport ferroviaire régional de voyage	12 Gares et autres infrastructures ferrov.	13 Transports scolaires	14 Transports interurbains	15 Transports mixtes	18 Autres transports en commun			
DEPENSES		82 943,57	-2 769 125,10	0,00	0,00	0,00	0,00	0,00	0,00	0,00	0,00	0,00
611	Contrats de prestations de services	0,00	283 000,00	0,00	0,00	0,00	0,00	0,00	0,00	0,00	0,00	0,00
612	Redevances de crédit-bail	0,00	0,00	0,00	0,00	0,00	0,00	0,00	0,00	0,00	0,00	0,00
615	Entretien et réparations	0,00	0,00	0,00	0,00	0,00	0,00	0,00	0,00	0,00	0,00	0,00
617	Etudes et recherches	0,00	0,00	0,00	0,00	0,00	0,00	0,00	0,00	0,00	0,00	0,00
621	Personnel extérieur au service	55 296,07	0,00	0,00	0,00	0,00	0,00	0,00	0,00	0,00	0,00	0,00
622	Rémunérations intermédiaires, honoraires	0,00	0,00	0,00	0,00	0,00	0,00	0,00	0,00	0,00	0,00	0,00
624	Transports biens, transports collectifs	0,00	-3 052 125,10	0,00	0,00	0,00	0,00	0,00	0,00	0,00	0,00	0,00
635	Autres impôts, taxes (Admin Impôts)	0,00	0,00	0,00	0,00	0,00	0,00	0,00	0,00	0,00	0,00	0,00
641	Rémunérations du personnel	1 100 935,50	0,00	0,00	0,00	0,00	0,00	0,00	0,00	0,00	0,00	0,00
655	Contributions obligatoires	-1 073 288,00	0,00	0,00	0,00	0,00	0,00	0,00	0,00	0,00	0,00	0,00
656	Participations	0,00	0,00	0,00	0,00	0,00	0,00	0,00	0,00	0,00	0,00	0,00
657	Subventions de fonctionnement versées	0,00	0,00	0,00	0,00	0,00	0,00	0,00	0,00	0,00	0,00	0,00
668	Autres charges financières	0,00	0,00	0,00	0,00	0,00	0,00	0,00	0,00	0,00	0,00	0,00
RECETTES		0,00	0,00	0,00	0,00	-15 629 667,45	-120 104,00	0,00	0,00	0,00	0,00	0,00
708	Autres produits	0,00	0,00	0,00	0,00	-7 079 246,95	0,00	0,00	0,00	0,00	0,00	0,00
731	Impôts locaux	0,00	0,00	0,00	0,00	0,00	0,00	0,00	0,00	0,00	0,00	0,00
747	Participations	0,00	0,00	0,00	0,00	-379 583,00	0,00	0,00	0,00	0,00	0,00	0,00
771	Produits exception. / opérations gestion	0,00	0,00	0,00	0,00	0,00	-120 104,00	0,00	0,00	0,00	0,00	0,00
778	Autres produits exceptionnels	0,00	0,00	0,00	0,00	-8 170 837,50	0,00	0,00	0,00	0,00	0,00	0,00

IV – PRESENTATION CROISEE	IV
SECTION DE FONCTIONNEMENT – 93 OPERATIONS VENTILEES	A/938
Détail par articles	

CHAPITRE 938 – Transports (suite 1)

Article / compte par nature (1)	Libellé	2 Routes et voiries						7 Sécurité
		28 Autres liaisons						
		21 Voirie nationale	22 Voirie régionale	23 Voirie départementale	24 Voirie communale	25 Sécurité routière	28	
DEPENSES		0,00	0,00	0,00	0,00	0,00	0,00	0,00
611	Contrats de prestations de services	0,00	0,00	0,00	0,00	0,00	0,00	0,00
612	Redevances de crédit-bail	0,00	0,00	0,00	0,00	0,00	0,00	0,00
615	Entretien et réparations	0,00	0,00	0,00	0,00	0,00	0,00	0,00
617	Etudes et recherches	0,00	0,00	0,00	0,00	0,00	0,00	0,00
621	Personnel extérieur au service	0,00	0,00	0,00	0,00	0,00	0,00	0,00
622	Rémunérations intermédiaires, honoraires	0,00	0,00	0,00	0,00	0,00	0,00	0,00
624	Transports biens, transports collectifs	0,00	0,00	0,00	0,00	0,00	0,00	0,00
635	Autres impôts, taxes (Admin Impôts)	0,00	0,00	0,00	0,00	0,00	0,00	0,00
641	Rémunérations du personnel	0,00	0,00	0,00	0,00	0,00	0,00	0,00
655	Contributions obligatoires	0,00	0,00	0,00	0,00	0,00	0,00	0,00
656	Participations	0,00	0,00	0,00	0,00	0,00	0,00	0,00
657	Subventions de fonctionnement versées	0,00	0,00	0,00	0,00	0,00	0,00	0,00
668	Autres charges financières	0,00	0,00	0,00	0,00	0,00	0,00	0,00
RECETTES		0,00	0,00	0,00	0,00	0,00	0,00	0,00
708	Autres produits	0,00	0,00	0,00	0,00	0,00	0,00	0,00
731	Impôts locaux	0,00	0,00	0,00	0,00	0,00	0,00	0,00
747	Participations	0,00	0,00	0,00	0,00	0,00	0,00	0,00
771	Produits exception. / opérations gestion	0,00	0,00	0,00	0,00	0,00	0,00	0,00
778	Autres produits exceptionnels	0,00	0,00	0,00	0,00	0,00	0,00	0,00

IV – PRESENTATION CROISEE	IV
SECTION DE FONCTIONNEMENT – 93 OPERATIONS VENTILEES	A/938
Détail par articles	

CHAPITRE 938 – Transports (suite 2)

Article / compte par nature (1)	Libellé	8 Autres transports						TOTAL DU CHAPITRE
		81 Transports aériens	82 Transports maritimes	83 Transports fluviaux	84 Transports ferroviaires de marchandises	85 Liaisons multimodales	86 Infrastructures portuaires et aéroport.	
DEPENSES		0,00	0,00	0,00	0,00	0,00	0,00	-2 686 181,53
611	Contrats de prestations de services	0,00	0,00	0,00	0,00	0,00	0,00	283 000,00
612	Redevances de crédit-bail	0,00	0,00	0,00	0,00	0,00	0,00	0,00
615	Entretien et réparations	0,00	0,00	0,00	0,00	0,00	0,00	0,00
617	Etudes et recherches	0,00	0,00	0,00	0,00	0,00	0,00	0,00
621	Personnel extérieur au service	0,00	0,00	0,00	0,00	0,00	0,00	55 296,07
622	Rémunérations intermédiaires, honoraires	0,00	0,00	0,00	0,00	0,00	0,00	0,00
624	Transports biens, transports collectifs	0,00	0,00	0,00	0,00	0,00	0,00	-3 052 125,10
635	Autres impôts, taxes (Admin Impôts)	0,00	0,00	0,00	0,00	0,00	0,00	0,00
641	Rémunérations du personnel	0,00	0,00	0,00	0,00	0,00	0,00	1 100 935,50
655	Contributions obligatoires	0,00	0,00	0,00	0,00	0,00	0,00	-1 073 288,00
656	Participations	0,00	0,00	0,00	0,00	0,00	0,00	0,00
657	Subventions de fonctionnement versées	0,00	0,00	0,00	0,00	0,00	0,00	0,00
668	Autres charges financières	0,00	0,00	0,00	0,00	0,00	0,00	0,00
RECETTES		0,00	0,00	0,00	0,00	0,00	0,00	-15 749 771,45
708	Autres produits	0,00	0,00	0,00	0,00	0,00	0,00	-7 079 246,95
731	Impôts locaux	0,00	0,00	0,00	0,00	0,00	0,00	0,00
747	Participations	0,00	0,00	0,00	0,00	0,00	0,00	-379 583,00
771	Produits exception. / opérations gestion	0,00	0,00	0,00	0,00	0,00	0,00	-120 104,00
778	Autres produits exceptionnels	0,00	0,00	0,00	0,00	0,00	0,00	-8 170 837,50

(1) Détailler les comptes à trois chiffres.

IV – PRESENTATION CROISEE

IV

SECTION DE FONCTIONNEMENT – 93 OPERATIONS VENTILEES
Détail par articles

A/939

CHAPITRE 939 – Action économique

Article / compte par nature (1)	Libellé	0 Services communs	1 Interventions économiques transversales	2 Recherche et innovation	3 Agriculture, pêche, agro-industrie	4 Industrie, artisanat, commerce et autres	5 Tourisme et thermalisme	TOTAL DU CHAPITRE
DEPENSES		0,00	11 910,00	255 000,00	560 000,00	917 690,00	1 057 500,00	2 802 100,00
606	Achats non stockés de matières	0,00	0,00	0,00	0,00	0,00	0,00	0,00
611	Contrats de prestations de services	0,00	0,00	0,00	0,00	0,00	0,00	0,00
613	Locations	0,00	0,00	0,00	0,00	0,00	0,00	0,00
615	Entretien et réparations	0,00	0,00	0,00	0,00	0,00	70 000,00	70 000,00
616	Primes d'assurances	0,00	0,00	0,00	0,00	0,00	0,00	0,00
617	Etudes et recherches	0,00	0,00	96 000,00	0,00	20 000,00	196 000,00	312 000,00
618	Divers	0,00	0,00	0,00	0,00	0,00	0,00	0,00
622	Rémunérations intermédiaires, honoraires	0,00	0,00	0,00	55 000,00	67 000,00	0,00	122 000,00
623	Publicité, publicat*, relations publique	0,00	0,00	0,00	220 000,00	0,00	0,00	220 000,00
626	Frais postaux et frais télécommunicat*	0,00	0,00	0,00	0,00	0,00	0,00	0,00
628	Divers	0,00	0,00	0,00	0,00	0,00	0,00	0,00
635	Autres impôts, taxes (Admin Impôts)	0,00	0,00	0,00	0,00	0,00	0,00	0,00
651	Aides à la personne	0,00	0,00	0,00	0,00	0,00	0,00	0,00
656	Participations	0,00	0,00	0,00	0,00	0,00	0,00	0,00
657	Subventions de fonctionnement versées	0,00	11 910,00	159 000,00	285 000,00	830 690,00	35 000,00	35 000,00
658	Charges diverses de gestion courante	0,00	0,00	0,00	0,00	0,00	756 500,00	2 043 100,00
RECETTES		0,00	0,00	0,00	0,00	0,00	0,00	0,00
703	Redevances utilisation du domaine	0,00	0,00	0,00	0,00	0,00	0,00	0,00
747	Participations	0,00	0,00	0,00	0,00	0,00	0,00	0,00
752	Revenus des immeubles	0,00	0,00	0,00	0,00	0,00	0,00	0,00
773	Mandats annulés (exercices antérieurs)	0,00	0,00	0,00	0,00	0,00	0,00	0,00

(1) Détailler les comptes à trois chiffres.

IV – ANNEXES

IV

ELEMENTS DU BILAN – ETAT DE LA DETTE – DETAIL DES CREDITS DE TRESORERIE

B1.1

B1.1 – DETAIL DES CREDITS DE TRESORERIE (1)

Nature (Pour chaque ligne, indiquer le numéro de contrat)	Date de la décision de réaliser la ligne de trésorerie (2)	Montant maximum autorisé au 01/01/N	Montant des tirages N-1	Montant des remboursements N-1		Encours restant dû au 01/01/N
				Intérêts (3)	Remboursement du tirage	
5191 Avances du Trésor						
5192 Avances de trésorerie						
51931 Lignes de trésorerie						
Ligne Trésor (Banque Postale)	17/11/2016	60 000 000,00	45 000 000,00	0,00	45 000 000,00	0,00
Ligne Trésor (Saar Lb)	17/11/2016	45 000 000,00	0,00	0,00	0,00	0,00
Ligne Trésor (Caisse d'Ep)	02/12/2016	50 000 000,00	0,00	0,00	0,00	0,00
Ligne Trésor (Caisse d'Ep Als)	02/12/2016	35 000 000,00	15 000 000,00	0,00	15 000 000,00	0,00
51932 Lignes de trésorerie liées à un emprunt						
1.02.01 Action lycées 2002	15/12/2002	1 692 307,72	3 384 615,41	0,00	3 384 615,41	1 692 307,72
A110 (Caisse d'Epargne)	19/12/2002	1 733 333,29	0,00	0,00	0,00	1 733 333,29
A109 (Dexia)	20/12/2002	3 045 378,00	0,00	9,83	0,00	3 045 378,00
A117 (Dexia)	15/12/2003	9 392 251,19	0,00	30,15	0,00	9 392 251,19
CA 194	02/11/2005	18 750 000,00	0,00	0,00	0,00	18 750 000,00
CA 214	09/03/2006	4 000 000,00	4 000 000,00	0,00	4 000 000,00	4 000 000,00
CA 212	09/03/2006	8 000 000,00	8 000 000,00	0,00	8 000 000,00	8 000 000,00
5194 Billets de trésorerie						
5198 Autres crédits de trésorerie						
519 Crédits de trésorerie (Total)		236 613 270,20	75 384 615,41	39,98	75 384 615,41	46 613 270,20

(1) Circulaire n° NOR : INTB8900071C du 22/02/1989.

(2) Indiquer la date de la délibération de l'assemblée autorisant la ligne de trésorerie ou la date de la décision de l'ordonnateur de réaliser la ligne de trésorerie sur la base d'un montant maximum autorisé par l'organe délibérant (article M. 4221-5 du CGCT).

(3) Il s'agit des intérêts comptabilisés au compte 6615, sauf pour les emprunts assortis d'une option de tirage sur ligne de trésorerie pour lesquels les intérêts sont comptabilisés au compte 6611 et sauf pour les billets de trésorerie pour lesquels les intérêts sont comptabilisés au compte 6618.

IV – ANNEXES

IV

ELEMENTS DU BILAN – ETAT DE LA DETTE – REPARTITION PAR NATURE DE DETTE

B1.2

B1.2 – REPARTITION PAR NATURE DE DETTE (hors 16449 et 166)

Nature (Pour chaque ligne, indiquer le numéro de contrat)	Emprunts et dettes à l'origine du contrat											Catégorie d'emprunt (8)		
	Organisme prêteur ou chef de file	Date de signature	Date d'émission ou date de mobilisation (1)	Date du premier remboursement	Nominal (2)	Type de taux d'intérêt (3)	Index (4)	Taux initial		Devise	Périodicité des remboursements (6)		Profil d'amortissement (7)	Possibilité de remboursement anticipé O/N
								Niveau de taux (5)	Taux actuariel					
163 Emprunts obligataires (Total)					164 700 000,00									
1.12.06 Obligataire groupé	NATIXIS CA CIB HSBC	24/10/2012	07/11/2012	07/11/2013	24 700 000,00	F	FIXE	4,360	4,300	Eur	X	F	N	A-1
CA188 OATI inflation	CACEIS	27/10/2005	27/10/2005	25/07/2006	25 000 000,00	V	INFLATION	3,300	0,000	Eur	X	F	N	A-1
CA197 OATI inflation	HSBC CCF	10/10/2006	10/10/2006	10/10/2007	30 000 000,00	V	INFLATION	4,120	0,000	Eur	X	F	N	A-1
CA198 OATI inflation	HSBC CCF	10/10/2006	10/10/2006	10/10/2007	30 000 000,00	V	INFLATION	3,960	1,920	Eur	X	F	N	A-1
CA221 - Obligataire fixe 2012	NATIXIS	29/03/2012	29/03/2012	29/03/2013	25 000 000,00	F	FIXE	3,750	3,750	Eur	X	F	N	A-1
CA227 - Emission obligataire investissements 2013 (8 ans)	EMISSION OBLIGATAIRE	03/04/2013	03/04/2013	03/04/2014	15 000 000,00	F	FIXE	2,330	2,280	Eur	X	F	N	A-1
CA228 - Emission obligataire investissements 2013 (10 ans)	EMISSION OBLIGATAIRE	03/04/2013	03/04/2013	03/04/2014	15 000 000,00	F	FIXE	2,790	2,750	Eur	X	F	N	A-1
164 Emprunts auprès d'établissement de crédit (Total)					2 909 627 930,77									
1641 Emprunts en euros (total)					2 755 627 930,77									
1.03.01 TGV Est - Versement 1	BANQUE EUROPEENNE D'INVESTISSEMENT	07/12/2001	26/02/2003	26/02/2004	20 000 000,00	F	FIXE	4,610	4,610	Eur	A	C	O	A-1
1.03.02 TGV Est - Versement 2	BANQUE EUROPEENNE D'INVESTISSEMENT	07/12/2001	15/12/2003	15/12/2004	15 000 000,00	F	FIXE	3,609	4,019	Eur	A	C	O	A-1
1.04.01 Investissements	CREDIT FONCIER	16/12/2003	10/05/2004	01/05/2005	15 000 000,00	F	FIXE	4,252	4,270	Eur	A	C	O	A-1
1.04.02 Investissements	CREDIT FONCIER	16/12/2003	11/06/2004	01/06/2005	10 000 000,00	F	FIXE	4,459	4,480	Eur	A	C	O	A-1
1.04.03 TGV Est - Versement 3	BANQUE EUROPEENNE D'INVESTISSEMENT	07/12/2001	06/07/2004	15/06/2005	30 000 000,00	F	FIXE	3,676	4,018	Eur	A	C	O	A-1
1.05.01 TGV Est - Versement 4	BANQUE EUROPEENNE D'INVESTISSEMENT	07/12/2001	14/01/2005	15/12/2005	35 000 000,00	F	FIXE	3,748	4,022	Eur	A	C	O	A-1
1.05.02 TGV Est	CALYON	01/08/2005	30/09/2005	30/06/2006	20 000 000,00	F	FIXE	3,872	3,835	Eur	T	C	O	A-1
1.05.03 TGV Est	CALYON	01/08/2005	30/09/2005	30/06/2006	20 000 000,00	F	FIXE	3,872	3,835	Eur	T	C	O	A-1
1.05.04 TGV Est	CALYON	01/08/2005	30/09/2005	30/09/2006	30 000 000,00	F	FIXE	3,388	3,520	Eur	A	C	O	A-1
1.05.05 Matériel roulant N°5	SOCIETE GENERALE	01/08/2005	02/12/2005	02/03/2006	10 000 000,00	F	FIXE	3,804	3,700	Eur	T	C	O	A-1
1.05.06 Matériel roulant N°3	SOCIETE GENERALE	01/08/2005	23/12/2005	23/03/2006	15 000 000,00	F	FIXE	3,751	3,700	Eur	T	C	O	A-1
1.06.01 Matériel roulant N°4	SOCIETE GENERALE	01/08/2005	25/04/2006	25/07/2006	20 000 000,00	F	FIXE	4,076	3,960	Eur	T	P	O	A-1
1.06.02 Matériel roulant N°3	SOCIETE GENERALE	01/08/2005	25/04/2006	25/07/2006	15 000 000,00	F	FIXE	4,076	3,960	Eur	T	P	O	A-1
1.06.03 Investissements N°6	SOCIETE GENERALE	01/08/2005	25/04/2006	25/07/2006	10 000 000,00	F	FIXE	3,857	3,750	Eur	T	P	O	A-1

Région Grand Est - Budget Grand Est - BS - 2017

Nature (Pour chaque ligne, indiquer le numéro de contrat)	Emprunts et dettes à l'origine du contrat											Caté- gorie d'em- prunt (8)	
	Organisme prêteur ou chef de file	Date de signature	Date d'émission ou date de mobilisation (1)	Date du premier rembour- sement	Nominal (2)	Type de taux d'intérêt (3)	Index (4)	Taux initial		Pério- dité des rembour- sements (6)	Profil d'amor- tissement (7)		Possibilité de rembour- sement anticipé O/N
								Niveau de taux (5)	Taux actuel				
1.06.04 Matériel roulant N°3	CREDIT FONCIER	10/10/2006	31/10/2006	31/01/2007	90 000 000,00	F	FIXE	4,125	4,187	T	P	O	A-1
1.06.07 TGV Est Lot N°1	DEXIA CL	19/10/2006	20/12/2006	01/04/2007	10 000 000,00	F	FIXE	3,680	3,947	T	P	O	A-1
1.07.01 TGV Est Lot N°1	SFIL CAFFIL	19/10/2006	31/12/2007	01/04/2008	20 000 000,00	C	TAUX STRUCTURE	4,150	4,260	T	P	O	B-1
1.07.02 Investissements Lot 4	SFIL CAFFIL	19/10/2006	31/12/2007	01/05/2008	20 000 000,00	C	TAUX STRUCTURE	4,110	4,268	T	P	O	B-1
1.08.01 Investissements	SOCIETE GENERALE	15/12/2006	01/07/2008	01/10/2008	40 000 000,00	V	TAG 3M +0,02	1,800	1,170	T	C	O	A-1
1.08.03 Investissements	DEXIA CL	19/10/2006	28/11/2008	01/03/2009	18 571 428,50	V	EURIBOR 3M +0,014	4,050	4,080	T	C	O	A-1
1.08.05 Matériel roulant	CREDIT FONCIER	28/11/2008	19/12/2008	19/03/2009	40 000 000,00	V	EURIBOR 3M +0,85	2,710	2,714	T	P	O	A-1
1.09.05 Investissements 2009	CAISSE D'EPARGNE	10/12/2009	16/12/2009	25/03/2010	40 000 000,00	V	EURIBOR 3M +0,47	2,860	1,945	T	P	O	A-1
1.09.06 Investissements 2009	SOCIETE GENERALE	15/12/2009	22/12/2009	22/03/2010	50 000 000,00	V	EURIBOR 3M +0,46	2,650	1,999	T	P	O	A-1
1.09.07 Investissements 2009	BNP PARIBAS	18/12/2009	28/12/2009	28/03/2010	50 000 000,00	V	EURIBOR 3M +0,43	1,850	1,854	T	P	O	A-1
1.10.04 Investissements 2010	CREDIT MUTUEL	22/12/2010	28/12/2010	31/03/2011	40 000 000,00	V	EURIBOR 3M +0,80	2,120	2,115	T	P	O	A-1
1.10.05 Investissements 2010	CREDIT FONCIER	03/12/2010	20/12/2010	25/03/2011	30 000 000,00	F	FIXE	3,620	3,667	T	P	O	A-1
1.10.06 Investissements 2010	CREDIT AGRICOLE	16/12/2010	28/12/2010	28/03/2011	10 000 000,00	V	EURIBOR 3M +0,53	2,830	2,219	T	P	O	A-1
1.10.07 Investissements 2010	SOCIETE GENERALE	20/12/2010	29/12/2010	31/03/2011	6 000 000,00	V	EURIBOR 1M +0,95	2,980	2,253	T	C	O	A-1
1.11.01 Investissements 2011	DEXIA CL	14/06/2011	24/06/2011	01/11/2011	20 000 000,00	V	TAG 3M +1,06	3,360	3,360	T	C	O	A-1
1.11.02 Investissements 2011	BNP PARIBAS	21/06/2011	01/07/2011	01/08/2011	20 000 000,00	V	EURIBOR 3M +0,74	2,850	2,242	T	C	O	A-1
1.11.03 Investissements 2011	SAAR LB	25/11/2011	06/12/2011	06/06/2012	25 000 000,00	F	FIXE	4,098	4,137	S	C	O	A-1
1.12.01 Investissements 2012	CREDIT MUTUEL	15/11/2011	31/01/2012	30/04/2012	10 000 000,00	V	EURIBOR 3M +1,50	2,490	2,487	T	P	O	A-1
1.12.02 Investissements 2012	CAISSE DES DEPOTS ET CONSIGNATIONS	27/12/2011	30/04/2012	01/01/2013	10 000 000,00	F	FIXE	4,510	4,728	A	P	O	A-1
1.12.03 Investissements 2012	CREDIT MUTUEL	23/12/2011	30/04/2012	30/06/2012	15 000 000,00	F	FIXE	4,460	4,532	T	P	O	A-1
1.12.05 Investissements 2012	CAISSE D'EPARGNE	23/05/2012	05/06/2012	05/09/2012	3 000 000,00	F	FIXE	4,000	4,058	T	P	O	A-1
1.13.01 TGV Est Phase 2-Vers 1	BANQUE EUROPEENNE D'INVESTISSEMENT	04/12/2012	25/07/2013	25/01/2014	40 000 000,00	F	FIXE	2,935	2,954	S	C	O	A-1
1.13.02 TGV Est Phase 2-Vers 1	BANQUE EUROPEENNE D'INVESTISSEMENT	04/12/2012	02/12/2013	02/03/2014	20 000 000,00	F	FIXE	3,101	3,135	T	P	O	A-1
1.13.03 Investissements	SFIL CAFFIL	20/12/2013	27/12/2013	27/03/2014	5 000 000,00	V	EURIBOR 3M +1,24	1,550	1,550	T	P	O	A-1
1.13.04 Investissements	CREDIT COOPERATIF	20/12/2013	27/12/2013	27/03/2014	5 000 000,00	V	LIVRET A +0,75	2,000	2,030	T	P	O	A-1
1.14.01 Investissements	CREDIT FONCIER	03/02/2014	25/04/2014	25/07/2014	25 000 000,00	F	FIXE	3,240	3,250	T	P	O	A-1
1.14.02 TER-Vers 1	BANQUE EUROPEENNE D'INVESTISSEMENT	23/04/2014	20/08/2014	20/02/2015	20 000 000,00	V	EURIBOR 6M +0,49	0,700	0,700	S	C	O	A-1
1.14.03 LGV-Vers 1	BANQUE EUROPEENNE D'INVESTISSEMENT	10/06/2013	26/11/2014	26/05/2015	20 000 000,00	V	EURIBOR 6M +0,412	0,622	0,700	S	C	O	A-1

Région Grand Est - Budget Grand Est - BS - 2017

Nature (Pour chaque ligne, indiquer le numéro de contrat)	Emprunts et dettes à l'origine du contrat													
	Organisme prêteur ou chef de file	Date de signature	Date d'émission ou date de mobilisation (1)	Date du premier remboursement	Nominal (2)	Type de taux d'intérêt (3)	Index (4)	Taux initial		Devise	Périodicité des remboursements (6)	Profil d'amortissement (7)	Possibilité de remboursement anticipé O/N	Catégorie d'emprunt (8)
								Niveau de taux (5)	Taux actuariel					
1.14.04 Universités - Vers 1	CAISSE DES DEPOTS ET CONSIGNATIONS	20/06/2013	08/12/2014	08/03/2015	5 000 000,00	F	FIXE	2,950	2,950	Eur	T	P	O	A-1
1.15.01 Investissements	SFIL CAFFIL	18/03/2015	01/04/2015	01/07/2015	3 817 187,94	V	EURIBOR 3M +0,87	0,980	0,980	Eur	T	P	O	A-1
1.15.02 LGV-Vers 2	BANQUE EUROPEENNE D'INVESTISSEMENT	10/06/2013	29/05/2015	29/05/2016	20 000 000,00	F	FIXE	1,444	1,444	Eur	A	C	O	A-1
1.15.03 Universités - Vers 2	CAISSE DES DEPOTS ET CONSIGNATIONS	20/06/2013	18/11/2015	18/11/2016	9 600 000,00	V	LIVRET A +1,00	1,750	2,980	Eur	A	C	O	A-1
1.15.04 LGV-Vers 3	BANQUE EUROPEENNE D'INVESTISSEMENT	10/06/2013	24/11/2015	24/05/2016	20 000 000,00	F	FIXE	1,676	3,444	Eur	S	C	O	A-1
16.01 Universités - Vers 3	CAISSE DES DEPOTS ET CONSIGNATIONS	20/06/2013	20/06/2016	01/06/2017	10 167 000,00	V	LIVRET A +1,00	1,750	2,980	Eur	A	C	O	A-1
16.02 Infrastructures Transport	CAISSE DES DEPOTS ET CONSIGNATIONS	20/06/2013	20/06/2016	01/06/2017	9 050 000,00	V	LIVRETA +1,00	1,750	2,980	Eur	A	C	O	A-1
16.03 Investissements 2016	CREDIT AGRICOLE	04/01/2006	15/11/2016	15/05/2024	13 820 915,00	V	EURIBOR 6M +0,02	0,350	0,870	Eur	S	X	O	A-1
16.04 TER-Vers 2	BANQUE EUROPEENNE D'INVESTISSEMENT	23/04/2014	28/11/2016	28/05/2017	17 500 000,00	F	FIXE	0,943	0,943	Eur	S	C	O	A-1
16.05 E420 Rocroi Charleville	BANQUE EUROPEENNE D'INVESTISSEMENT	15/05/2014	05/12/2016	05/06/2017	37 000 000,00	F	FIXE	0,946	0,946	Eur	S	C	O	A-1
16.06 Lycées	BANQUE EUROPEENNE D'INVESTISSEMENT	21/05/2015	12/12/2016	12/12/2017	20 000 000,00	F	FIXE	0,957	0,957	Eur	A	C	O	A-1
16.07 Investissements	SFIL CAFFIL	02/12/2016	20/12/2016	01/06/2017	10 900 000,00	V	EURIBOR 3M +0,53	0,550	0,530	Eur	T	P	O	A-1
16.08 Investissements	CAISSE D'EPARGNE ALSACE	09/12/2016	20/12/2016	31/05/2017	30 000 000,00	F	FIXE	0,890	0,890	Eur	T	C	O	A-1
16.09 PCV 0%	CAISSE DES DEPOTS ET CONSIGNATIONS	15/12/2016	30/12/2016	13/12/2017	3 996 094,00	F	FIXE	0,000	0,000	Eur	A	C	O	A-1
A095	CAISSE DES DEPOTS ET CONSIGNATIONS	15/12/2000	15/12/2000	01/01/2002	7 000 000,00	V	LIVRET A +1,20	4,200	4,200	Eur	A	P	O	A-1
A100	CAISSE DES DEPOTS ET CONSIGNATIONS	17/12/2001	17/12/2001	01/01/2003	2 378 205,00	V	LIVRET A +1,20	4,200	4,200	Eur	A	X	O	A-1
A101	CAISSE DES DEPOTS ET CONSIGNATIONS	17/12/2001	20/12/2001	01/01/2003	580 831,00	V	LIVRET A +1,20	4,200	4,200	Eur	A	P	O	A-1
A102	CAISSE DES DEPOTS ET CONSIGNATIONS	17/12/2001	20/12/2001	01/01/2003	3 658 776,00	V	LIVRET A	3,000	3,000	Eur	A	P	O	A-1
A106	SOCIETE GENERALE	06/11/2002	15/12/2006	15/12/2007	10 000 000,00	C	Taux fixe 4,3% à barrière 6% sur Euribor 3M	4,300	4,430	Eur	A	C	O	B-1
A107	CREDIT AGRICOLE CORPORATE AND INVESTMENT BANK	18/12/2002	15/12/2007	15/12/2008	10 000 000,00	C	(T4M(Prefixé)-Floor -0,07 sur T4M(Prefixé)) + 0,07	3,980	3,490	Eur	A	C	O	A-1

Région Grand Est - Budget Grand Est - BS - 2017

Nature (Pour chaque ligne, indiquer le numéro de contrat)	Emprunts et dettes à l'origine du contrat													
	Organisme prêteur ou chef de file	Date de signature	Date d'émission ou date de mobilisation (1)	Date du premier remboursement	Nominal (2)	Type de taux d'intérêt (3)	Index (4)	Taux initial		Devise	Périodicité des remboursements (6)	Profil d'amortissement (7)	Possibilité de remboursement anticipé O/N	Catégorie d'emprunt (8)
								Niveau de taux (5)	Taux actuariel					
A108	CREDIT AGRICOLE CORPORATE AND INVESTMENT BANK	13/01/2003	18/12/2006	15/03/2007	10 000 000,00	C	(T4M(Prefixé)-Floor -0,07 sur T4M(Prefixé)) + 0,07	3,170	3,250	Eur	T	C	O	B-1
A111	CREDIT AGRICOLE CORPORATE AND INVESTMENT BANK	18/03/2003	15/12/2005	15/03/2006	15 000 000,00	C	(T4M(Prefixé)-Floor -0,07 sur T4M(Prefixé)) + 0,07	2,820	2,880	Eur	T	C	O	B-1
A112	DEPPA BANK	25/06/2003	15/12/2003	15/03/2004	10 000 000,00	F	FIXE	3,830	3,940	Eur	T	C	O	A-1
A114	SOCIETE GENERALE	17/07/2003	15/12/2004	15/03/2005	20 000 000,00	C	Taux fixe 3,45% à barrière 6% sur Euribor	3,450	3,550	Eur	T	C	O	B-1
A115	SOCIETE GENERALE	17/07/2003	15/12/2005	15/03/2006	15 000 000,00	V	12M(Postfixé)	2,120	2,170	Eur	T	C	O	A-1
A116	BANQUE EUROPEENNE D'INVESTISSEMENT	19/01/2001	15/12/2003	15/12/2004	20 000 000,00	F	(Euribor 3M-Floor -0,12 sur Euribor 3M) + 0,12	2,270	2,320	Eur	A	C	O	A-1
A118	BANQUE EUROPEENNE D'INVESTISSEMENT	19/01/2001	16/02/2004	15/03/2005	20 000 000,00	F	(Euribor 3M-Floor -0,12 sur Euribor 3M) + 0,12	2,190	2,230	Eur	A	C	O	A-1
A119	BANQUE EUROPEENNE D'INVESTISSEMENT	19/01/2001	09/03/2004	15/06/2005	30 000 000,00	F	(Euribor 3M-Floor -0,12 sur Euribor 3M) + 0,12	2,170	2,220	Eur	A	C	O	A-1
A120	CAISSE DES DEPOTS ET CONSIGNATIONS	03/08/2004	25/11/2004	01/01/2006	9 100 000,00	V	LEP + (-0,05)	3,200	3,200	Eur	A	P	O	A-1
A121	CREDIT FONCIER DE FRANCE	20/12/2004	27/12/2004	01/01/2006	12 000 000,00	F	FIXE	3,610	3,660	Eur	A	C	O	A-1
A122	CREDIT AGRICOLE CORPORATE AND INVESTMENT BANK	01/02/2005	21/02/2005	21/02/2006	15 000 000,00	F	FIXE	3,515	3,570	Eur	A	C	O	A-1
A123	CAISSE DES DEPOTS ET CONSIGNATIONS	18/07/2005	09/12/2005	09/12/2006	23 000 000,00	F	FIXE	3,500	3,500	Eur	A	C	O	A-1
A124	CREDIT AGRICOLE CORPORATE AND INVESTMENT BANK	22/12/2005	28/12/2005	28/03/2006	15 000 000,00	C	FIXE	3,490	2,480	Eur	T	C	O	A-1
A125	SOCIETE GENERALE	22/12/2005	28/12/2005	28/12/2006	15 000 000,00	C	(Euribor 12M-0,1125)-Floor à 3,2625 activant à 2 sur Euribor 12M	2,730	2,770	Eur	A	C	O	B-1
A126	CREDIT FONCIER DE FRANCE	19/12/2005	28/12/2005	01/03/2006	30 000 000,00	V	(Euribor 3M-Floor -0,0149 sur Euribor 3M) + 0,0149	2,510	2,580	Eur	T	C	O	A-1

Région Grand Est - Budget Grand Est - BS - 2017

Nature (Pour chaque ligne, indiquer le numéro de contrat)	Emprunts et dettes à l'origine du contrat													
	Organisme prêteur ou chef de file	Date de signature	Date d'émission ou date de mobilisation (1)	Date du premier remboursement	Nominal (2)	Type de taux d'intérêt (3)	Index (4)	Taux initial		Devise	Périodicité des remboursements (6)	Profil d'amortissement (7)	Possibilité de remboursement anticipé O/N	Catégorie d'emprunt (8)
								Niveau de taux (5)	Taux actuariel					
A127	CAISSE DES DEPOTS ET CONSIGNATIONS	18/07/2005	28/12/2005	28/12/2006	2 348 950,00	F	FIXE	3,300	3,300	Eur	A	C	O	A-1
A128	SFIL CAFFIL	21/03/2006	01/04/2006	01/12/2006	17 319 268,77	C	Taux fixe 3,59% à barrière 1,44 sur EUR-CHF (3,59%/0,5/1,44)	3,590	3,640	Eur	A	P	O	F-6
A129	CAISSE DES DEPOTS ET CONSIGNATIONS	11/04/2006	20/04/2006	20/04/2007	30 000 000,00	V	LIVRET A +1,17	3,420	3,420	Eur	A	C	O	A-1
A130	CAISSE DES DEPOTS ET CONSIGNATIONS	11/04/2006	26/04/2006	26/04/2007	20 000 000,00	F	FIXE	4,140	4,140	Eur	A	C	O	A-1
A132	DEXIA CL	26/10/2006	27/12/2006	01/01/2008	10 000 000,00	V	FIXE	3,340	3,460	Eur	A	P	O	A-1
A133	CAISSE DES DEPOTS ET CONSIGNATIONS	18/07/2005	20/12/2006	20/12/2007	10 925 000,00	F	FIXE	3,820	3,820	Eur	A	C	O	A-1
A135	CAISSE DES DEPOTS ET CONSIGNATIONS	11/04/2006	04/01/2007	04/01/2008	40 000 000,00	F	FIXE	4,040	4,040	Eur	A	C	O	A-1
A136	BANQUE EUROPEENNE D'INVESTISSEMENT	04/12/2006	13/12/2007	13/12/2008	30 000 000,00	F	FIXE	4,723	4,700	Eur	A	C	O	A-1
A137	BANQUE EUROPEENNE D'INVESTISSEMENT	04/12/2006	13/12/2007	15/12/2008	20 000 000,00	V	(Euribor 3M-Floor 0,017 sur Euribor 3M) + (-0,017)	4,910	5,080	Eur	A	C	O	A-1
A138	BANQUE EUROPEENNE D'INVESTISSEMENT	04/12/2006	13/12/2007	15/12/2008	50 000 000,00	V	(Euribor 3M-Floor 0,017 sur Euribor 3M) + (-0,017)	4,910	5,080	Eur	A	C	O	A-1
A139	CAISSE DES DEPOTS ET CONSIGNATIONS	18/07/2005	28/12/2007	28/12/2008	9 300 000,00	F	FIXE	4,520	4,520	Eur	A	C	O	A-1
A140	CAISSE DES DEPOTS ET CONSIGNATIONS	11/04/2006	28/12/2007	28/12/2008	8 500 000,00	F	FIXE	4,520	4,520	Eur	A	C	O	A-1
A141	CAISSE DES DEPOTS ET CONSIGNATIONS	18/07/2005	17/11/2008	17/11/2009	48 426 050,00	F	FIXE	4,230	4,220	Eur	A	C	O	A-1
A142	CAISSE DES DEPOTS ET CONSIGNATIONS	11/04/2008	17/11/2008	17/11/2009	4 500 000,00	V	LIVRETA +1,12	5,120	5,120	Eur	A	C	O	A-1
A143	CAISSE D'EPARGNE ALSACE	10/12/2008	23/12/2008	25/01/2010	21 000 000,00	V	(Euribor 3M-Floor -0,133 sur Euribor 3M) + 0,133	4,010	4,130	Eur	T	C	O	A-1
A144	CAISSE D'EPARGNE ALSACE	10/12/2008	19/10/2009	11/03/2010	35 540 000,00	V	Euribor 3M +0,133	0,850	0,860	Eur	T	C	O	A-1
A145	CAISSE DES DEPOTS ET CONSIGNATIONS	15/12/2009	22/12/2009	01/12/2010	10 300 000,00	V	LIVRET A +1,00	2,250	2,250	Eur	A	C	O	A-1
A146	CAISSE DES DEPOTS ET CONSIGNATIONS	15/12/2009	22/12/2009	01/12/2010	47 790 000,00	F	FIXE	3,880	3,880	Eur	A	C	O	A-1

Région Grand Est - Budget Grand Est - BS - 2017

Nature (Pour chaque ligne, indiquer le numéro de contrat)	Emprunts et dettes à l'origine du contrat													
	Organisme prêteur ou chef de file	Date de signature	Date d'émission ou date de mobilisation (1)	Date du premier remboursement	Nominal (2)	Type de taux d'intérêt (3)	Index (4)	Taux initial		Devise	Périodicité des remboursements (6)	Profil d'amortissement (7)	Possibilité de remboursement anticipé O/N	Catégorie d'emprunt (8)
								Niveau de taux (5)	Taux actuariel					
A147	CREDIT AGRICOLE CORPORATE AND INVESTMENT BANK	16/07/2010	30/07/2010	01/07/2011	30 000 000,00	V	(Euribor 12M-Floor -0,32 sur Euribor 12M) + 0,32	1,730	1,760	Eur	A	C	O	A-1
A148	CREDIT AGRICOLE CORPORATE AND INVESTMENT BANK	15/10/2010	20/10/2010	20/01/2011	15 000 000,00	F	FIXE	3,150	3,230	Eur	T	P	O	A-1
A149	CREDIT AGRICOLE CORPORATE AND INVESTMENT BANK	15/10/2010	05/01/2011	05/04/2011	15 000 000,00	F	FIXE	3,190	3,280	Eur	T	P	O	A-1
A150	SFIL CAFFIL	08/11/2010	01/12/2010	01/03/2011	750 000,00	F	FIXE	1,820	1,830	Eur	T	P	O	A-1
A151	CAISSE D'EPARGNE ALSACE	07/12/2010	22/10/2010	30/04/2011	22 000 000,00	V	(Euribor 3M-Floor -0,5 sur Euribor 3M) + 0,5	1,340	1,370	Eur	T	P	O	A-1
A152	BANQUE EUROPEENNE D'INVESTISSEMENT	05/12/2011	21/12/2011	21/12/2012	40 000 000,00	V	Euribor 3M +1,202	2,620	2,680	Eur	A	C	O	A-1
A153	CAISSE DES DEPOTS ET CONSIGNATIONS	09/12/2011	23/12/2011	01/12/2012	6 800 000,00	F	FIXE	3,640	3,640	Eur	A	C	O	A-1
A154	CAISSE DES DEPOTS ET CONSIGNATIONS	09/12/2011	23/12/2011	01/12/2012	18 200 000,00	F	FIXE	3,590	3,590	Eur	A	C	O	A-1
A155	BANQUE EUROPEENNE D'INVESTISSEMENT	16/04/2012	05/12/2012	05/12/2013	40 000 000,00	F	FIXE	2,615	2,620	Eur	A	C	O	A-1
A156	CAISSE DES DEPOTS ET CONSIGNATIONS	09/12/2011	01/10/2012	01/10/2013	11 300 000,00	F	FIXE	3,430	3,420	Eur	A	C	O	A-1
A157	BANQUE EUROPEENNE D'INVESTISSEMENT	26/03/2013	07/05/2013	07/05/2014	25 000 000,00	F	FIXE	2,342	2,340	Eur	A	C	O	A-1
A158	BANQUE EUROPEENNE D'INVESTISSEMENT	26/03/2013	07/05/2013	07/05/2014	25 000 000,00	V	Euribor 3M +0,654	0,860	0,860	Eur	A	C	O	A-1
A159	BANQUE EUROPEENNE D'INVESTISSEMENT	12/12/2013	03/04/2014	07/04/2015	50 000 000,00	V	Euribor 12M +0,573	1,160	1,180	Eur	A	C	O	A-1
A160	BANQUE EUROPEENNE D'INVESTISSEMENT	12/12/2013	19/12/2014	21/12/2015	30 000 000,00	F	FIXE	1,600	1,600	Eur	A	C	O	A-1
A161	BANQUE EUROPEENNE D'INVESTISSEMENT	12/12/2013	18/12/2015	18/02/2016	40 000 000,00	F	FIXE	1,227	1,230	Eur	A	C	O	A-1
A162	CAISSE D'EPARGNE ALSACE	04/11/2015	01/12/2015	01/12/2016	16 000 000,00	V	Euribor 3M +0,79	0,790	0,790	Eur	A	C	O	A-1
A163	CAISSE DES DEPOTS ET CONSIGNATIONS	12/05/2015	12/05/2015	12/05/2020	20 000 000,00	V	LIVRETA +0,75	1,750	1,750	Eur	X	C	O	A-1
CA168	CAISSE DES DEPOTS ET CONSIGNATIONS	04/08/2004	20/04/2004	01/09/2005	4 666 666,67	F	FIXE	3,300	2,690	Eur	A	C	O	A-1
CA170	BANQUE EUROPEENNE D'INVESTISSEMENT	01/12/2003	01/12/2003	15/12/2004	30 000 000,00	V	EURIBOR 3M	2,160	1,910	Eur	A	C	O	A-1

Région Grand Est - Budget Grand Est - BS - 2017

Nature (Pour chaque ligne, indiquer le numéro de contrat)	Emprunts et dettes à l'origine du contrat											Catégorie d'emprunt (8)		
	Organisme prêteur ou chef de file	Date de signature	Date d'émission ou date de mobilisation (1)	Date du premier remboursement	Nominal (2)	Type de taux d'intérêt (3)	Index (4)	Taux initial		Périodicité des remboursements (6)	Profil d'amortissement (7)		Possibilité de remboursement anticipé O/N	
								Niveau de taux (5)	Taux actuariel					
Devise														
CA171	DEPFA BANK	18/12/2003	18/12/2003	20/12/2004	12 500 000,00	F	FIXE	3,160	3,190	A	X	O	Eur	A-1
CA172	CAISSE D'EPARGNE	15/12/2003	15/12/2003	01/12/2011	16 600 000,00	V	EURIBOR 6M	1,000	3,380	S	P	O	Eur	A-1
CA173	DEXIA CL	01/11/2001	15/12/2003	01/04/2004	5 516 557,89	V	EURIBOR 3M	2,150	3,580	T	X	O	Eur	A-1
CA175	DEPFA BANK	30/06/2004	30/06/2004	30/06/2005	12 500 000,00	V	EURIBOR 3M	3,000	2,310	A	C	O	Eur	A-1
CA176	BANQUE EUROPEENNE D'INVESTISSEMENT	15/11/2004	15/11/2004	15/12/2005	10 000 000,00	V	EURIBOR 3M	2,180	2,010	A	C	O	Eur	A-1
CA179	CREDIT AGRICOLE	15/12/2004	15/12/2004	15/12/2014	10 000 000,00	F	FIXE	4,060	3,690	A	C	O	Eur	A-1
CA184	DEXIA CL	21/12/2004	21/12/2004	01/12/2005	10 000 000,00	F	FIXE	3,680	3,740	A	P	O	Eur	A-1
CA185	CAISSE D'EPARGNE	05/01/2005	05/01/2005	05/01/2006	2 460 000,00	V	EURIBOR 3M	2,150	2,250	A	X	O	Eur	A-1
CA186	CAISSE D'EPARGNE	05/01/2005	05/01/2005	05/01/2006	12 000 000,00	V	EURIBOR 3M	2,150	2,250	A	X	O	Eur	A-1
CA189	CREDIT AGRICOLE	23/12/2005	23/12/2005	23/12/2006	10 000 000,00	V	EURIBOR 3M	1,995	2,240	A	P	O	Eur	A-1
CA190	DEXIA CL	27/12/2005	27/12/2005	01/12/2010	5 000 000,00	V	EURIBOR 12M	3,850	3,070	A	P	O	Eur	A-1
CA191	CAISSE D'EPARGNE	16/12/2005	16/12/2005	01/09/2006	5 540 000,00	V	EURIBOR 3M	2,580	2,360	A	P	O	Eur	A-1
CA192	CAISSE DES DEPOTS ET CONSIGNATIONS	01/01/2006	01/01/2006	01/06/2007	15 000 000,00	F	FIXE	3,940	3,830	S	X	O	Eur	A-1
CA196	CREDIT AGRICOLE	02/08/2006	02/08/2006	02/02/2007	10 000 000,00	C	FIXE	3,920	4,020	S	P	O	Eur	A-1
CA199	CAISSE DES DEPOTS ET CONSIGNATIONS	14/12/2006	14/12/2006	01/12/2007	10 000 000,00	F	FIXE	3,530	3,700	A	C	O	Eur	A-1
CA200	DEXIA CL	26/12/2006	26/12/2006	01/12/2007	10 000 000,00	F	FIXE	4,310	4,370	A	P	O	Eur	A-1
CA208	DEXIA CL	14/10/2005	30/06/2008	01/10/2008	10 000 000,00	V	TAG 3M	4,330	0,830	T	X	O	Eur	A-1
CA209	BANQUE DE FINANCEMENT ET DE TRESORERIE	08/08/2006	25/02/2008	15/06/2020	20 000 000,00	V	TAG 3M	4,030	1,120	T	C	O	Eur	A-1
CA216	CAISSE DES DEPOTS ET CONSIGNATIONS	30/06/2010	30/06/2010	01/07/2011	12 500 000,00	V	EURIBOR 1M	0,650	0,940	A	C	O	Eur	A-1
CA217	DEXIA CL	18/01/2011	18/01/2011	02/05/2011	750 000,00	F	FIXE	1,850	1,860	T	P	O	Eur	A-1
CA219	BCME	06/12/2010	30/12/2011	30/03/2012	10 000 000,00	V	EURIBOR 3M	1,370	1,240	T	C	O	Eur	A-1
CA222	CAISSE D'EPARGNE	19/10/2012	19/10/2012	19/10/2013	20 000 000,00	V	EURIBOR 6M	0,410	1,160	A	P	O	Eur	A-1
CA223	CAISSE DES DEPOTS ET CONSIGNATIONS	17/02/2011	02/11/2012	01/02/2013	27 500 000,00	V	EURIBOR 3M	0,210	1,920	T	C	O	Eur	A-1
CA224	BCME	15/12/2010	30/10/2012	30/01/2013	20 000 000,00	V	EURIBOR 3M	0,210	1,230	T	C	O	Eur	A-1
CA225	CAISSE DES DEPOTS ET CONSIGNATIONS	17/02/2011	20/12/2012	01/05/2013	5 000 000,00	V	EURIBOR 3M	0,190	1,840	T	C	O	Eur	A-1
CA229	CAISSE DES DEPOTS ET CONSIGNATIONS	17/02/2011	13/12/2015	01/12/2016	8 070 000,00	V	LIVRET A	0,750	1,980	A	X	O	Eur	A-1
CA230	CAISSE DES DEPOTS ET CONSIGNATIONS	17/02/2011	13/12/2015	01/12/2016	9 885 000,00	V	LIVRET A	0,750	2,000	A	X	O	Eur	A-1

Nature (Pour chaque ligne, indiquer le numéro de contrat)	Emprunts et dettes à l'origine du contrat													
	Organisme prêteur ou chef de file	Date de signature	Date d'émission ou date de mobilisation (1)	Date du premier remboursement	Nominal (2)	Type de taux d'intérêt (3)	Index (4)	Taux initial		Devise	Périodicité des remboursements (6)	Profil d'amortissement (7)	Possibilité de remboursement anticipé O/N	Catégorie d'emprunt (8)
								Niveau de taux (5)	Taux actuariel					
CA231	BANQUE EUROPEENNE D'INVESTISSEMENT	01/11/2014	19/12/2014	01/02/2015	25 000 000,00	V	EURIBOR 3M	0,090	1,260	Eur	T	X	O	A-1
CA232	BANQUE EUROPEENNE D'INVESTISSEMENT	01/11/2014	19/06/2015	01/08/2015	30 000 000,00	F	FIXE	1,600	1,600	Eur	A	X	O	A-1
CA233	CAISSE DES DEPOTS ET CONSIGNATIONS	19/01/2015	01/11/2015	31/01/2018	23 000 000,00	V	LIVRETA	1,000	1,580	Eur	A	F	O	A-1
CA234	CAISSE DES DEPOTS ET CONSIGNATIONS	19/01/2015	01/09/2016	31/01/2018	20 000 000,00	V	LIVRET A	1,000	1,580	Eur	A	F	O	A-1
CA235	BANQUE EUROPEENNE D'INVESTISSEMENT	21/05/2015	02/12/2015	01/09/2016	30 000 000,00	F	FIXE	1,429	1,430	Eur	A	X	O	A-1
1643 Emprunts en devises (total)					30 000 000,00									
A131	DEXIA CL	28/04/2006	02/05/2006	01/05/2007	20 000 000,00	C	FIXE	3,037	3,080	CHF	A	C	O	F-6
A134	CREDIT FONCIER DE FRANCE	11/12/2006	27/12/2006	31/01/2008	10 000 000,00	C	FIXE	2,557	3,790	CHF	A	C	O	F-6
16441 Emprunts assortis d'une option de tirage sur ligne de trésorerie (total)					124 000 000,00									
1.02.01 Plan action lycées														
A109	CREDIT AGRICOLE	09/12/2002	15/12/2002	15/12/2005	22 000 000,00	V	T4M +0,06	1,730	1,728	Eur	A	C	O	A-1
A110	COMPAGNIE DE FINANCEMENT FONCIER	20/12/2002	01/01/2003	06/01/2004	17 000 000,00	V	(Eonia +0,14)-Floor -0,14 sur Eonia	3,000	3,090	Eur	X	X	O	A-1
A117	DEXIA CL	19/12/2002	15/01/2003	06/01/2009	13 000 000,00	V	(Eonia +0,105)-Floor -0,105 sur Eonia	2,960	3,050	Eur	X	X	O	A-1
CA194	SOCIETE GENERALE	02/11/2005	03/03/2006	01/04/2006	50 000 000,00	V	(Eonia +0,14)-Floor -0,14 sur Eonia	2,460	2,510	Eur	X	X	O	A-1
CA212	CREDIT AGRICOLE	04/01/2006	08/02/2010	31/03/2010	10 000 000,00	V	EONIA	2,620	0,690	Eur	M	F	O	A-1
CA214	CREDIT AGRICOLE	04/01/2006	04/05/2010	31/05/2010	8 000 000,00	V	T4M	1,000	0,870	Eur	A	C	O	A-1
CA214	CREDIT AGRICOLE	04/01/2006	04/05/2010	31/05/2010	4 000 000,00	V	T4M	0,350	1,010	Eur	A	C	O	A-1
165 Dépôts et cautionnements reçus (Total)					10 673,00									
	Ubertone SAS	10/11/2015	18/12/2015	18/12/2015	940,00			0,000	0,000				N	A-1
	Association Accro	30/10/2015	18/12/2015	18/12/2015	460,00			0,000	0,000				N	A-1
	Anovtec	02/11/2015	18/12/2015	18/12/2015	300,00			0,000	0,000				N	A-1
	Association Alsace Innovation	20/11/2015	18/12/2015	18/12/2015	1 218,00			0,000	0,000				N	A-1
	Collaborative Policy Consultants	28/10/2015	18/12/2015	18/12/2015	300,00			0,000	0,000				N	A-1
	E Sup Formation SARL (Lomdoss)	21/10/2015	18/12/2015	18/12/2015	380,00			0,000	0,000				N	A-1

Emprunts et dettes à l'origine du contrat														
Nature (Pour chaque ligne, indiquer le numéro de contrat)	Organisme prêteur ou chef de file	Date de signature	Date d'émission ou date de mobilisation (1)	Date du premier remboursement	Nominal (2)	Type de taux d'intérêt (3)	Index (4)	Taux initial		Devise	Périodicité des remboursements (6)	Profil d'amortissement (7)	Possibilité de remboursement anticipé O/N	Catégorie d'emprunt (8)
								Niveau de taux (5)	Taux actuariel					
	Inoviem Scientific SAS	12/11/2015	18/12/2015		460,00			0,000	0,000				N	A-1
	Hapticmedia	09/09/2016	09/09/2016		1 320,00			0,000	0,000				N	A-1
	Adaphtherapy	29/08/2016	29/08/2016		300,00			0,000	0,000				N	A-1
	FITN Hotel	03/06/2016	03/06/2016		195,00			0,000	0,000				N	A-1
	Adec Technopole	18/03/2016	18/03/2016		360,00			0,000	0,000				N	A-1
	Medsenic	25/02/2016	25/02/2016		980,00			0,000	0,000				N	A-1
	Amoneta Diagnostics	25/02/2016	25/02/2016		1 220,00			0,000	0,000				N	A-1
	Cresus Alsace	25/02/2016	25/02/2016		600,00			0,000	0,000				N	A-1
	Daoudi	12/02/2016	12/02/2016		360,00			0,000	0,000				N	A-1
	Epitopos	11/02/2016	11/02/2016		460,00			0,000	0,000				N	A-1
	Koffeeware	02/11/2015	18/12/2015		820,00			0,000	0,000				N	A-1
167 Emprunts et dettes assortis de conditions particulières (Total)					282 338 297,41									
1671 Avances consolidées du Trésor (total)					0,00									
1672 Emprunts sur comptes spéciaux du Trésor (total)					0,00									
1675 Dettes pour METP et PPP (total)					282 338 297,41									
Lycée Bains les Bains Ph.1	BAINS LES BAINS SERVICE - CREDIT FONCIER DE FRANCE	11/02/2011	01/02/2013	31/03/2013	10 366 275,88	F	FIXE	3,208	3,210	Eur	T	P	O	A-1
Lycée Bains les Bains Ph.2	BAINS LES BAINS SERVICE - CREDIT FONCIER DE FRANCE	11/02/2011	28/02/2014	31/03/2014	10 080 000,00	F	FIXE	3,270	3,270	Eur	T	P	O	A-1
Lycée Bains les Bains Ph.3	BAINS LES BAINS SERVICE - CREDIT FONCIER DE FRANCE	11/02/2011	29/12/2014	31/03/2015	6 952 800,00	F	FIXE	2,390	2,390	Eur	T	P	O	A-1
Lycée Bains les Bains Ph.4	BAINS LES BAINS SERVICE - CREDIT FONCIER DE FRANCE	11/02/2011	29/06/2015	30/09/2015	7 017 958,33	F	FIXE	3,000	3,000	Eur	T	P	O	A-1
Lycée de Jarry Ph.1	EIFFLY54 - SOCIETE GENERALE	11/02/2011	10/10/2013	31/12/2013	67 837 447,00	F	FIXE	3,220	3,220	Eur	T	P	O	A-1
Lycée de Jarry Ph.2	EIFFLY54 - SOCIETE GENERALE	11/02/2011	10/10/2014	31/12/2014	4 422 159,60	F	FIXE	3,330	3,330	Eur	T	P	O	A-1
Lycée de Jarry Ph.3	EIFFLY54 - SOCIETE GENERALE	11/02/2011	10/02/2015	31/03/2015	1 491 375,60	F	FIXE	3,440	3,440	Eur	T	P	O	A-1

Nature (Pour chaque ligne, indiquer le numéro de contrat)	Emprunts et dettes à l'origine du contrat													
	Organisme prêteur ou chef de file	Date de signature	Date d'émission ou date de mobilisation (1)	Date du premier remboursement	Nominal (2)	Type de taux d'intérêt (3)	Index (4)	Taux initial		Devise	Périodicité des remboursements (6)	Profil d'amortissement (7)	Possibilité de remboursement anticipé O/N	Catégorie d'emprunt (8)
								Niveau de taux (5)	Taux actuariel					
Lycée de Montigny les Meiz Ph.1	BATYS - CAISSE D'EPARGNE	28/02/2011	09/10/2013	31/12/2013	46 747 353,62	F	FIXE	4,081	4,080	Eur	T	P	O	A-1
Lycée de Montigny les Meiz Ph.2	BATYS - CAISSE D'EPARGNE	28/02/2011	19/05/2014	30/06/2014	6 130 934,48	F	FIXE	3,500	3,500	Eur	T	P	O	A-1
Lycée de Pont à Mousson Ph.1	LYLOPOLIS - DEXIA CREDIT LOCAL - SAAR LANDESBANK	03/11/2011	14/10/2013	31/12/2013	26 470 373,76	F	FIXE	3,800	3,800	Eur	T	P	O	A-1
Lycée de Pont à Mousson Ph.2	LYLOPOLIS - DEXIA CREDIT LOCAL - SAAR LANDESBANK	03/11/2011	15/12/2014	31/12/2014	30 561 604,06	F	FIXE	2,800	2,800	Eur	T	P	O	A-1
Lycée de Pont à Mousson Ph.3	LYLOPOLIS - DEXIA CREDIT LOCAL - SAAR LANDESBANK	03/11/2011	26/05/2016	30/06/2016	30 856 363,28	F	FIXE	2,500	2,500	Eur	T	P	O	A-1
R1T1 20ans	CAISSE D'EPARGNE	13/10/2010	01/01/2010	31/12/2010	10 149 236,03	F	FIXE	3,690	3,740	Eur	T	C	O	A-1
R1T2 20ans	CAISSE D'EPARGNE	14/10/2011	01/01/2011	31/12/2011	18 836 272,93	F	FIXE	3,710	3,710	Eur	T	C	O	A-1
R1T2 7ans	CAISSE D'EPARGNE	14/10/2011	01/01/2011	31/12/2011	3 855 547,21	F	FIXE	3,360	3,400	Eur	T	X	O	A-1
R1T3	CAISSE D'EPARGNE	31/03/2015	31/03/2015	30/06/2015	562 595,63	F	FIXE	2,600	2,630	Eur	T	C	O	A-1
1676 Dettes envers locataires-acquéreurs (total)					0,00									
1678 Autres emprunts et dettes (total)					0,00									
168 Emprunts et dettes assimilés (Total)					15 044 875,09									
1681 Autres emprunts (total)					0,00									
1682 Bons à moyen terme négociables (total)					0,00									
1687 Autres dettes (total)					15 044 875,09									
Préfinancement FSE 2014	COMMISSION EUROPEENNE				391 322,04			0,000	0,000	Eur		X	N	A-1
Préfinancement FSE 2015	COMMISSION EUROPEENNE				391 305,69			0,000	0,000	Eur		X	N	A-1
Préfinancement Feder 2014	COMMISSION EUROPEENNE				1 706 571,29			0,000	0,000	Eur		X	N	A-1
Préfinancement Feder 2015	COMMISSION EUROPEENNE				1 706 571,29			0,000	0,000	Eur		X	N	A-1

Emprunts et dettes à l'origine du contrat														
Nature (Pour chaque ligne, indiquer le numéro de contrat)	Organisme prêteur ou chef de file	Date de signature	Date d'émission ou date de mobilisation (1)	Date du premier remboursement	Nominal (2)	Type de taux d'intérêt (3)	Index (4)	Taux initial		Devise	Périodicité des remboursements (6)	Profil d'amortissement (7)	Possibilité de remboursement anticipé O/N	Catégorie d'emprunt (8)
								Niveau de taux (5)	Taux actuariel					
Préfinancement Fonds Européens	COMMISSION EUROPEENNE				1 639 500,82				0,000	0,000	Eur	X	N	A-1
Préfinancement Fonds Européens	COMMISSION EUROPEENNE				2 194 099,30				0,000	0,000	Eur	X	N	A-1
Préfinancement Fonds Européens	COMMISSION EUROPEENNE				869 547,18				0,000	0,000	Eur	X	N	A-1
Préfinancement Fonds Européens	COMMISSION EUROPEENNE				2 351 573,65				0,000	0,000	Eur	X	N	A-1
Préfinancement Fonds Européens	COMMISSION EUROPEENNE				2 150 893,33				0,000	0,000	Eur	X	N	A-1
Préfinancement IEJ 2014	COMMISSION EUROPEENNE				53 000,00				0,000	0,000	Eur	X	N	A-1
Préfinancement IEJ 2015	COMMISSION EUROPEENNE				1 590 490,50				0,000	0,000	Eur	X	N	A-1
Total général					3 371 721 776,27									

(1) Si un emprunt donne lieu à plusieurs mobilisations, indiquer la date de la première mobilisation.

(2) Nominal : montant emprunté à l'origine.

(3) Type de taux d'intérêt : F : fixe ; V : variable simple ; C : complexe (c'est-à-dire un taux variable qui n'est pas seulement défini comme la simple addition d'un taux usuel de référence et d'une marge exprimée en point de pourcentage).

(4) Mentionner le ou les types d'index (ex : Euribor 3 mois).

(5) Indiquer le niveau de taux à l'origine du contrat.

(6) Indiquer la périodicité des remboursements : A : annuelle ; M : mensuelle ; B : bimestrielle ; S : semestrielle, T : trimestrielle, X autre.

(7) Indiquer C pour amortissement constant, P pour amortissement progressif, F pour *in fine*, X pour autres à préciser.

(8) Catégorie d'emprunt à l'origine. Exemple A-1 (cf. la classification des emprunts suivant la typologie de la circulaire IOCB1015077C du 25 juin 2010 sur les produits financiers offerts aux collectivités territoriales).

IV – ANNEXES		IV
ELEMENTS DU BILAN – ETAT DE LA DETTE – REPARTITION PAR NATURE DE DETTE		B1.2

B1.2 – REPARTITION PAR NATURE DE DETTE (hors 16449 et 166) (suite)

Nature (Pour chaque ligne, indiquer le numéro de contrat)	Emprunts et dettes au 01/01/N											ICNE de l'exercice		
	Couverture ? O/N (10)	Montant couvert	Catégorie d'emprunt après couverture éventuelle (11)	Capital restant dû au 01/01/N	Durée résiduelle (en années)	Taux d'intérêt			Annuité de l'exercice					
						Type de taux (12)	Index (13)	Niveau de taux d'intérêt à la date de vote du budget (14)	Capital	Charges d'intérêt (15)	Intérêts perçus (le cas échéant) (16)			
163 Emprunts obligataires (Total)		85 000 000,00		164 700 000,00								6 990 671,06	3 200 000,00	1 801 563,34
1.12.06 Obligataire groupé	N	0,00	A-1	24 700 000,00	5,85	F	FIXE	4,300	0,00	1 062 100,00	0,00	0,00	157 132,60	
CA188 OATI inflation	O	25 000 000,00	A-1	25 000 000,00	0,50	V	INFLATION	1,560	25 000 000,00	1 087 500,00	3 200 000,00	0,00	0,00	
CA197 OATI inflation	O	30 000 000,00	A-1	30 000 000,00	1,75	V	INFLATION	2,220	0,00	1 568 910,53	0,00	0,00	176 827,33	
CA198 OATI inflation	O	30 000 000,00	A-1	30 000 000,00	2,75	V	INFLATION	2,170	0,00	1 580 160,53	0,00	0,00	178 849,25	
CA221 - Obligataire fixe 2012	N	0,00	A-1	25 000 000,00	5,25	F	FIXE	3,750	0,00	937 500,00	0,00	0,00	729 166,66	
CA227 - Emission obligataire investissements 2013 (8 ans)	N	0,00	A-1	15 000 000,00	4,25	F	FIXE	2,280	0,00	342 000,00	0,00	0,00	253 650,00	
CA228 - Emission obligataire investissements 2013 (10 ans)	N	0,00	A-1	15 000 000,00	6,25	F	FIXE	2,750	0,00	412 500,00	0,00	0,00	305 937,50	
164 Emprunts auprès d'établissement de crédit (Total)		186 134 405,21		1 937 535 261,46								42 739 187,43	614 336,82	8 397 175,72
1641 Emprunts en euros (total)		186 134 405,21		1 876 934 675,89								41 978 597,62	614 336,82	8 011 230,14
1.03.01 TGV Est - Versement 1	N	0,00	A-1	11 333 333,29	16,15	F	FIXE	4,610	666 666,67	522 466,66	0,00	0,00	415 241,48	
1.03.02 TGV Est - Versement 2	N	0,00	A-1	8 500 000,00	16,75	F	FIXE	4,019	500 000,00	341 615,00	0,00	0,00	13 396,67	
1.04.01 Investissements	N	0,00	A-1	3 000 000,00	2,35	F	FIXE	4,270	1 000 000,00	128 100,00	0,00	0,00	56 696,11	
1.04.02 Investissements	N	0,00	A-1	1 999 999,96	2,35	F	FIXE	4,480	666 666,67	89 600,00	0,00	0,00	34 678,52	
1.04.03 TGV Est - Versement 3	N	0,00	A-1	18 000 000,00	17,50	F	FIXE	4,018	1 000 000,00	723 240,00	0,00	0,00	369 990,83	
1.05.01 TGV Est - Versement 4	N	0,00	A-1	20 999 999,96	18,00	F	FIXE	4,022	1 166 666,67	844 620,00	0,00	0,00	33 237,36	
1.05.02 TGV Est	N	0,00	A-1	12 833 333,30	19,25	F	FIXE	3,835	666 666,68	489 246,57	0,00	0,00	1 296,09	
1.05.03 TGV Est	N	0,00	A-1	12 833 333,30	19,25	F	FIXE	3,835	666 666,68	489 246,57	0,00	0,00	1 296,09	
1.05.04 TGV Est	N	0,00	A-1	19 000 000,00	18,75	F	FIXE	3,520	1 000 000,00	669 191,12	0,00	0,00	1 760,00	
1.05.05 Matériel roulant N°5	N	0,00	A-1	6 333 333,04	18,90	F	FIXE	3,700	333 333,34	232 885,87	0,00	0,00	17 883,33	
1.05.06 Matériel roulant N°3	N	0,00	A-1	9 500 000,00	18,90	F	FIXE	3,700	500 000,00	344 543,49	0,00	0,00	7 298,63	
1.06.01 Matériel roulant N°4	O	15 500 734,38	B-1	15 500 734,38	19,25	F	FIXE	3,960	535 943,58	1 196 095,17	614 336,82	0,00	110 290,51	

Région Grand Est - Budget Grand Est - BS - 2017

Nature (Pour chaque ligne, indiquer le numéro de contrat)	Emprunts et dettes au 01/01/N										Annuité de l'exercice			ICNE de l'exercice
	Couverture ? O/N (10)	Montant couvert	Catégorie d'emprunt après couverture éventuelle (11)	Capital restant dû au 01/01/N	Durée résiduelle (en années)	Type de taux (12)	Taux d'intérêt		Niveau de taux d'intérêt à la date de vote du budget (14)	Capital	Charges d'intérêt (15)	Intérêts perçus (le cas échéant) (16)		
							Index (13)							
1.06.02 Matériel roulant N°3	N	0,00	A-1	11 625 550,47	19,25	F	FIXE		3,960	401 957,72	460 752,60	0,00	82 717,88	
1.06.03 Investissements N°6	N	0,00	A-1	3 615 753,52	4,50	F	FIXE		3,750	751 178,16	126 837,12	0,00	19 992,35	
1.06.04 Matériel roulant N°3	N	0,00	A-1	71 170 217,81	19,80	F	FIXE		4,125	2 343 464,58	2 899 830,94	0,00	473 183,93	
1.06.07 TGV Est Lot N°1	N	0,00	A-1	7 857 437,58	20,00	F	FIXE		3,680	286 303,55	289 468,74	0,00	70 614,42	
1.07.01 TGV Est Lot N°1	N	0,00	B-1	16 833 708,13	21,00	C	TAUX STRUCTURE		4,150	457 483,28	696 113,82	0,00	171 791,15	
1.07.02 Investissements Lot 4	N	0,00	B-1	10 161 758,98	6,00	C	TAUX STRUCTURE		4,110	1 421 483,42	401 404,78	0,00	59 870,89	
1.08.01 Investissements	N	0,00	A-1	17 999 999,89	6,50	V	TAG 3M +0,02		-0,141	2 666 666,67	30 600,00	0,00	3 025,30	
1.08.03 Investissements	N	0,00	A-1	7 142 857,10	4,90	V	EURIBOR 3M +0,014		-0,179	1 428 571,40	11 700,00	0,00	1 652,30	
1.08.05 Matériel roulant	O	22 364 930,20	A-1	22 364 930,20	6,90	V	EURIBOR 3M +0,85		0,717	2 738 966,31	614 000,00	0,00	5 635,90	
1.09.05 Investissements 2009	O	27 066 425,34	A-1	27 066 425,34	12,90	V	EURIBOR 3M +0,47		0,339	1 936 968,32	677 000,00	0,00	11 596,36	
1.09.06 Investissements 2009	O	36 796 788,22	A-1	36 796 788,22	12,90	V	EURIBOR 3M +0,46		0,329	2 204 694,68	929 000,00	0,00	19 878,40	
1.09.07 Investissements 2009	O	33 788 860,41	A-1	33 788 860,41	12,90	V	EURIBOR 3M +0,43		0,316	2 424 000,64	907 000,00	0,00	17 698,20	
1.10.04 Investissements 2010	N	0,00	A-1	25 316 058,86	9,00	V	EURIBOR 3M +0,80		0,763	2 609 523,29	240 000,00	0,00	2 497,00	
1.10.05 Investissements 2010	N	0,00	A-1	23 142 383,73	13,90	F	FIXE		3,620	1 294 128,37	820 318,39	0,00	21 969,63	
1.10.06 Investissements 2010	N	0,00	A-1	7 318 043,45	13,90	V	EURIBOR 3M +0,53		0,480	471 730,30	49 000,00	0,00	1 265,10	
1.10.07 Investissements 2010	N	0,00	A-1	3 600 000,00	9,00	V	EURIBOR 1M +0,95		0,748	400 000,00	29 600,00	0,00	54,12	
1.11.01 Investissements 2011	N	0,00	A-1	13 000 000,07	9,50	V	TAG 3M +1,06		0,899	1 333 333,32	157 600,00	0,00	12 432,78	
1.11.02 Investissements 2011	N	0,00	A-1	12 666 666,74	9,30	V	EURIBOR 3M +0,74		0,670	1 333 333,32	112 000,00	0,00	7 660,87	
1.11.03 Investissements 2011	N	0,00	A-1	16 666 666,70	9,90	F	FIXE		4,098	1 666 666,66	665 925,00	0,00	40 980,00	
1.12.01 Investissements 2012	N	0,00	A-1	5 637 084,58	5,10	V	EURIBOR 3M +1,50		1,433	1 003 795,11	93 000,00	0,00	20 745,39	
1.12.02 Investissements 2012	N	0,00	A-1	7 942 832,29	10,00	F	FIXE		4,510	573 556,60	358 221,74	0,00	331 431,12	
1.12.03 Investissements 2012	N	0,00	A-1	11 277 824,83	10,25	F	FIXE		4,460	888 618,10	488 266,18	0,00	1 862,90	
1.12.05 Investissements 2012	N	0,00	A-1	1 796 305,93	5,50	F	FIXE		4,000	298 048,59	67 418,57	0,00	4 161,82	

Région Grand Est - Budget Grand Est - BS - 2017

Nature (Pour chaque ligne, indiquer le numéro de contrat)	Emprunts et dettes au 01/01/N										Annuité de l'exercice				ICNE de l'exercice
	Couverture ? O/N (10)	Montant couvert	Catégorie d'emprunt après couverture éventuelle (11)	Capital restant dû au 01/01/N	Durée résiduelle (en années)	Type de taux (12)	Taux d'intérêt		Niveau de taux d'intérêt à la date de vote du budget (14)	Capital	Charges d'intérêt (15)	Intérêts perçus (le cas échéant) (16)			
							Index (13)								
1.13.01 TGV Est Phase 2-Vers 1	N	0,00	A-1	35 999 999,98	26,50	F	FIXE		2,935	1 333 333,34	1 046 816,67	0,00	438 075,92		
1.13.02 TGV Est Phase 2-Vers 1	N	0,00	A-1	18 727 537,66	26,90	F	FIXE		3,101	451 041,63	575 529,65	0,00	44 080,88		
1.13.03 Investissements	N	0,00	A-1	3 862 493,88	7,00	V	EURIBOR 3M +1,24		1,199	453 722,83	53 000,00	0,00	12 862,30		
1.13.04 Investissements	N	0,00	A-1	3 603 274,01	6,90	V	LIVRET A +0,75		1,500	484 463,26	54 000,00	0,00	1 026,30		
1.14.01 Investissements	N	0,00	A-1	21 626 469,39	12,30	F	FIXE		3,240	1 427 483,29	683 470,27	0,00	118 164,07		
1.14.02 TER-Vers 1	N	0,00	A-1	18 666 666,68	27,50	V	EURIBOR 6M +0,49		0,530	666 666,66	85 219,30	0,00	35 111,30		
1.14.03 LGV-Vers 1	N	0,00	A-1	18 666 666,68	27,90	V	EURIBOR 6M +0,412		0,379	666 666,66	98 595,00	0,00	11 320,00		
1.14.04 Universités - Vers 1	N	0,00	A-1	4 522 143,82	17,90	F	FIXE		2,950	240 721,55	129 321,08	0,00	10 063,67		
1.15.01 Investissements	N	0,00	A-1	2 963 309,76	5,75	V	EURIBOR 3M +0,87		0,830	497 756,45	30 300,00	0,00	9 875,10		
1.15.02 LGV-Vers 2	N	0,00	A-1	19 333 333,33	28,50	F	FIXE		1,444	666 666,67	279 173,33	0,00	157 984,30		
1.15.03 Universités - Vers 2	N	0,00	A-1	9 142 402,06	18,80	V	LIVRET A +1,00		1,750	459 885,93	159 992,04	0,00	34 985,94		
1.15.04 LGV-Vers 3	N	0,00	A-1	19 333 333,34	28,90	F	FIXE		1,676	666 666,66	321 233,33	0,00	31 285,33		
16.01 Universités - Vers 3	N	0,00	A-1	10 167 000,00	19,50	V	LIVRET A +1,00		1,750	508 350,00	168 584,43	0,00	98 129,20		
16.02 Infrastructures Transport	N	0,00	A-1	9 050 000,00	14,50	V	LIVRET A +1,00		1,750	603 333,33	150 062,86	0,00	85 815,79		
16.03 Investissements 2016	N	0,00	A-1	13 820 915,00	21,50	V	EURIBOR 6M +0,02		0,000	0,00	985,30	0,00	0,00		
16.04 TER-Vers 2	N	0,00	A-1	17 500 000,00	19,90	F	FIXE		0,943	875 000,00	162 962,50	0,00	15 127,29		
16.05 E420 Rocroi Charleville	N	0,00	A-1	37 000 000,00	19,90	F	FIXE		0,946	1 850 000,00	345 645,00	0,00	25 279,22		
16.06 Lycées	N	0,00	A-1	20 000 000,00	19,90	F	FIXE		0,957	1 000 000,00	191 400,00	0,00	10 101,67		
16.07 Investissements	N	0,00	A-1	10 900 000,00	20,10	V	EURIBOR 3M +0,53		0,530	1 875 000,00	57 700,00	0,00	38,90		
16.08 Investissements	N	0,00	A-1	30 000 000,00	19,90	F	FIXE		0,890	1 125 000,00	274 600,00	0,00	598,00		
16.09 PCV 0%	N	0,00	A-1	3 996 094,00	19,90	F	FIXE		0,000	199 804,70	0,00	0,00	0,00		
A095	N	0,00	A-1	2 106 813,57	4,00	V	LIVRET A +1,20		1,950	424 550,33	41 082,86	0,00	32 713,01		
A100	N	0,00	A-1	842 095,57	5,00	V	LIVRET A +1,20		1,950	141 775,02	16 420,86	0,00	13 618,32		
A101	N	0,00	A-1	205 665,71	5,00	V	LIVRET A +1,20		1,950	34 625,83	4 010,48	0,00	3 326,02		
A102	N	0,00	A-1	1 872 390,55	10,00	V	LIVRET A		0,750	163 929,55	14 042,93	0,00	12 777,87		
A106	N	0,00	B-1	3 333 333,40	4,90	C	Taux fixe 4,3% à barrière 6% sur Euribor 3M		4,360	666 666,66	145 324,07	0,00	5 096,30		

Région Grand Est - Budget Grand Est - BS - 2017

Nature (Pour chaque ligne, indiquer le numéro de contrat)	Emprunts et dettes au 01/01/N										Annuité de l'exercice			ICNE de l'exercice
	Couverture ? O/N (10)	Montant couvert	Catégorie d'emprunt après couverture éventuelle (11)	Capital restant dû au 01/01/N	Durée résiduelle (en années)	Type de taux (12)	Taux d'intérêt		Niveau de taux d'intérêt à la date de vote du budget (14)	Capital	Charges d'intérêt (15)	Intérêts perçus (le cas échéant) (16)		
							Index (13)							
A107	N	0,00	A-1	4 000 000,00	5,90	F	Taux fixe à 3,98 %		4,040	666 666,67	161 411,10	0,00	5 896,30	
A108	N	0,00	B-1	3 333 333,20	4,90	C	Taux fixe 4,26% à barrière 6% sur Euribor 12 M(Postfixé)		4,320	666 666,68	133 144,72	0,00	5 048,89	
A111	N	0,00	B-1	4 000 000,00	3,90	C	Taux fixe 3,99% à barrière 6% sur Euribor 12 M(Postfixé)		4,050	1 000 000,00	146 604,79	0,00	5 320,00	
A112	N	0,00	A-1	1 333 333,18	1,90	F	Taux fixe à 3,83 %		3,880	666 666,68	42 041,34	0,00	1 134,81	
A114	N	0,00	B-1	4 000 000,16	2,90	C	Taux fixe 3,45% à barrière 6% sur Euribor 12M(Postfixé)		3,500	1 333 333,32	122 379,17	0,00	4 088,89	
A115	N	0,00	A-1	4 000 000,00	3,90	V	Euribor 3M + (-0,01)		0,000	1 000 000,00	5 600,00	0,00	0,00	
A116	O	2 666 666,68	A-1	2 666 666,68	1,90	F	Taux fixe à 4,175 %		4,460	1 333 333,34	130 400,00	0,00	125,30	
A118	O	4 000 000,01	A-1	4 000 000,01	2,25	F	Taux fixe à 3,9845 %		4,370	1 333 333,34	144 000,00	0,00	348,89	
A119	O	6 000 000,00	A-1	6 000 000,00	2,50	F	Taux fixe à 3,825 %		4,210	2 000 000,00	230 400,00	0,00	425,30	
A120	N	0,00	A-1	4 774 620,40	8,00	V	LEP + (-0,05)		1,200	505 554,90	57 295,44	0,00	51 086,49	
A121	N	0,00	A-1	3 200 000,00	3,00	F	Taux fixe à 3,61 %		3,660	800 000,00	117 445,33	0,00	87 602,66	
A122	N	0,00	A-1	4 000 000,00	3,25	F	Taux fixe à 3,515 %		3,560	1 000 000,00	142 552,78	0,00	91 682,91	
A123	N	0,00	A-1	10 350 000,00	8,90	F	Taux fixe à 3,5 %		3,490	1 150 000,00	362 250,00	0,00	18 783,33	
A124	N	0,00	A-1	4 000 000,00	3,90	F	Taux fixe à 3,49 %		3,540	1 000 000,00	128 233,26	0,00	872,50	
A125	N	0,00	B-1	4 000 000,00	3,90	C	(Euribor 12M-0,1125)-Floor à 3,2625 activant à 2 sur Euribor 12M		3,190	1 000 000,00	127 750,00	0,00	787,50	
A126	O	8 000 000,00	A-1	8 000 000,00	3,90	V	(TAG 3M + 0,0349)-Floor -0,0349 sur TAG 3M		2,360	2 000 000,00	196 300,00	0,00	0,00	
A127	N	0,00	A-1	626 386,63	3,90	F	Taux fixe à 3,3 %		3,290	156 596,67	20 670,76	0,00	86,13	

Région Grand Est - Budget Grand Est - BS - 2017

Nature (Pour chaque ligne, indiquer le numéro de contrat)	Emprunts et dettes au 01/01/N										Annuité de l'exercice			ICNE de l'exercice
	Couverture ? O/N (10)	Montant couvert	Catégorie d'emprunt après couverture éventuelle (11)	Capital restant dû au 01/01/N	Durée résiduelle (en années)	Type de taux (12)	Taux d'intérêt		Niveau de taux d'intérêt à la date de vote du budget (14)	Capital	Charges d'intérêt (15)	Intérêts perçus (le cas échéant) (16)		
							Index (13)							
A128	N	0,00	F-6	1 499 999,83	2,90	C	Taux fixe 3.59% à barrière 1.44 sur EUR-CHF (3.59%/0.5/1.44)		19,830	666 666,68	310 000,00	0,00	14 074,87	
A129	N	0,00	A-1	20 000 000,00	19,50	V	LIVRET A +1,12		1,940	1 000 000,00	374 000,00	0,00	246 736,11	
A130	N	0,00	A-1	13 333 333,30	19,50	F	Taux fixe à 4.14 %		4,130	666 666,67	552 000,00	0,00	355 426,67	
A132	N	0,00	A-1	6 433 156,94	10,00	V	Euribor 3M		0,000	478 448,36	9 650,00	0,00	0,00	
A133	N	0,00	A-1	5 462 500,00	9,90	F	Taux fixe à 3.82 %		3,810	546 250,00	208 867,50	0,00	5 216,69	
A135	N	0,00	A-1	28 000 000,03	20,00	F	Taux fixe à 4.04 %		4,030	1 333 333,33	1 131 200,00	0,00	1 065 362,96	
A136	N	0,00	A-1	21 000 000,00	20,90	F	Taux fixe à 4.723 %		4,710	1 000 000,00	991 830,00	0,00	44 606,11	
A137	O	13 999 999,97	B-1	13 999 999,97	20,90	V	Euribor 3M +0,003		3,500	666 666,67	526 500,00	0,00	0,00	
A138	N	0,00	A-1	34 999 999,97	20,90	V	Euribor 3M +0,003		0,000	1 666 666,67	53 000,00	0,00	0,00	
A139	N	0,00	A-1	6 510 000,00	20,90	F	Taux fixe à 4.52 %		4,510	310 000,00	294 252,00	0,00	1 556,89	
A140	N	0,00	A-1	5 950 000,03	20,90	F	Taux fixe à 4.52 %		4,510	283 333,33	268 940,00	0,00	1 422,96	
A141	N	0,00	A-1	35 512 436,64	21,90	F	Taux fixe à 4.23 %		4,220	1 614 201,67	1 502 176,07	0,00	171 270,83	
A142	N	0,00	A-1	3 300 000,00	21,90	V	LIVRET A +1,12		1,810	150 000,00	61 710,00	0,00	7 035,88	
A143	N	0,00	A-1	15 120 000,00	17,80	V	(Euribor 3M-Floor -0.133 sur Euribor 3M) + 0.133		0,010	840 000,00	42 000,00	0,00	0,00	
A144	N	0,00	A-1	25 588 800,00	17,90	V	Euribor 3M + 0.133		-0,090	1 421 600,00	72 000,00	0,00	0,00	
A145	N	0,00	A-1	7 416 000,00	17,90	V	LIVRET A +1,00		1,710	412 000,00	129 780,00	0,00	9 873,69	
A146	N	0,00	A-1	34 408 800,00	17,90	F	Taux fixe à 3.88 %		3,860	1 911 600,00	1 335 061,44	0,00	101 571,80	
A147	N	0,00	A-1	22 800 000,00	18,50	V	(Euribor 12M-Floor -0.32 sur Euribor 12M) + 0.32		0,410	1 200 000,00	62 524,57	0,00	28 020,14	
A148	N	0,00	A-1	12 391 371,00	18,80	F	Taux fixe à 3.15 %		3,190	484 541,00	389 978,81	0,00	75 013,03	
A149	N	0,00	A-1	12 521 158,00	19,00	F	Taux fixe à 3.19 %		3,230	479 255,00	399 192,85	0,00	92 833,04	
A150	N	0,00	A-1	474 255,84	8,90	F	Taux fixe à 1.82 %		1,820	48 949,49	8 298,63	0,00	623,55	
A151	N	0,00	A-1	17 180 569,39	19,00	V	(Euribor 3M-Floor -0.5 sur Euribor 3M) + 0.5		0,350	852 388,42	111 000,00	0,00	4 703,42	
A152	N	0,00	A-1	32 000 000,00	19,90	V	Euribor 3M + 1,202		0,990	1 600 000,00	432 000,00	0,00	7 370,62	
A153	N	0,00	A-1	5 100 000,00	14,90	F	Taux fixe à 3.64 %		3,630	340 000,00	185 640,00	0,00	13 957,38	

Région Grand Est - Budget Grand Est - BS - 2017

Nature (Pour chaque ligne, indiquer le numéro de contrat)	Emprunts et dettes au 01/01/N										Annuité de l'exercice				ICNE de l'exercice
	Couverture ? O/N (10)	Montant couvert	Catégorie d'emprunt après couverture éventuelle (11)	Capital restant dû au 01/01/N	Durée résiduelle (en années)	Type de taux (12)	Taux d'intérêt		Niveau de taux d'intérêt à la date de vote du budget (14)	Capital	Charges d'intérêt (15)	Intérêts perçus (le cas échéant) (16)			
							Index (13)								
A154	N	0,00	A-1	13 650 000,00	14,90	F	Taux fixe à 3.59 %		3,580	910 000,00	490 035,00	0,00	36 843,37		
A155	N	0,00	A-1	32 000 000,00	15,90	F	Taux fixe à 2.615 %		2,610	2 000 000,00	836 800,00	0,00	54 479,17		
A156	N	0,00	A-1	9 040 000,00	15,75	F	Taux fixe à 3.43 %		3,420	565 000,00	310 072,00	0,00	71 865,65		
A157	N	0,00	A-1	21 250 000,00	16,50	F	Taux fixe à 2.342 %		2,340	1 250 000,00	497 675,00	0,00	303 158,89		
A158	N	0,00	A-1	21 250 000,00	16,50	V	Euribor 3M +0.654		0,440	1 250 000,00	157 020,00	0,00	9 789,25		
A159	N	0,00	A-1	45 000 000,00	17,25	V	Euribor 12M +0.573		0,630	2 500 000,00	258 440,00	0,00	162 281,00		
A160	N	0,00	A-1	27 000 000,00	17,90	F	Taux fixe à 1.6 %		1,600	1 500 000,00	432 000,00	0,00	12 466,67		
A161	N	0,00	A-1	38 000 000,00	18,10	F	Taux fixe à 1.227 %		1,220	2 000 000,00	466 260,00	0,00	381 429,53		
A162	N	0,00	A-1	15 200 000,00	18,90	V	Euribor 3M +0.79		0,790	800 000,00	142 880,00	0,00	9 164,00		
A163	N	0,00	A-1	20 000 000,00	19,30	V	LIVRET A +0.75		1,240	1 000 000,00	300 000,00	0,00	190 520,55		
CA168	N	0,00	A-1	666 666,71	1,50	F	FIXE		3,300	333 333,33	22 000,00	0,00	3 636,11		
CA170	N	0,00	A-1	10 500 000,00	6,90	V	EURIBOR 3M		-0,010	1 500 000,00	28 000,00	0,00	258,11		
CA171	N	0,00	A-1	3 250 000,00	1,90	F	FIXE		3,160	1 250 000,00	103 841,12	0,00	2 282,22		
CA172	N	0,00	A-1	2 841 222,00	1,90	V	TAG 3M		-0,080	1 200 000,00	100 400,00	0,00	26,30		
CA173	N	0,00	A-1	733 777,89	2,00	V	TAG 3M		-0,010	300 000,00	2 100,00	0,00	0,00		
CA175	N	0,00	A-1	2 925 000,00	2,50	V	EURIBOR 3M		-0,130	975 000,00	4 300,00	0,00	0,00		
CA176	N	0,00	A-1	2 400 000,00	2,90	V	EURIBOR 3M		-0,010	800 000,00	6 400,00	0,00	25,16		
CA179	N	0,00	A-1	2 400 000,00	2,90	F	FIXE		4,060	800 000,00	86 410,33	0,00	2 887,11		
CA184	N	0,00	A-1	1 600 000,00	2,90	F	FIXE		3,680	600 000,00	59 697,78	0,00	3 066,67		
CA185	N	0,00	A-1	553 500,00	2,00	V	TAG 3M		-0,050	184 500,00	1 400,00	0,00	0,00		
CA186	N	0,00	A-1	2 700 000,00	2,00	V	TAG 3M		-0,050	900 000,00	6 600,00	0,00	0,00		
CA189	N	0,00	A-1	4 000 000,00	6,90	F	FIXE		2,000	0,00	81 795,00	0,00	886,67		
CA190	N	0,00	A-1	2 000 000,00	6,90	V	TAG 3M		-0,060	0,00	4 200,00	0,00	0,00		
CA191	N	0,00	A-1	2 190 000,00	6,90	V	TAG 3M		-0,100	0,00	5 400,00	0,00	0,00		
CA192	N	0,00	A-1	8 800 000,00	10,90	F	FIXE		3,940	0,00	346 720,00	0,00	27 853,70		
CA196	N	0,00	A-1	6 300 000,00	9,50	C	FIXE		3,920	0,00	250 390,00	0,00	103 568,00		
CA199	N	0,00	A-1	5 550 000,00	9,90	F	FIXE		3,530	0,00	196 461,14	0,00	15 782,04		
CA200	N	0,00	A-1	5 600 000,00	10,90	F	FIXE		4,310	0,00	244 712,22	0,00	20 113,33		
CA208	O	6 300 000,00	A-1	6 300 000,00	11,50	V	TAG 3M		-0,050	0,00	187 000,00	0,00	265,30		

Région Grand Est - Budget Grand Est - BS - 2017

Nature (Pour chaque ligne, indiquer le numéro de contrat)	Emprunts et dettes au 01/01/N										Annuité de l'exercice			ICNE de l'exercice
	Couverture ? O/N (10)	Montant couvert	Catégorie d'emprunt après couverture éventuelle (11)	Capital restant dû au 01/01/N	Durée résiduelle (en années)	Type de taux (12)	Taux d'intérêt		Niveau de taux d'intérêt à la date de vote du budget (14)	Capital	Charges d'intérêt (15)	Intérêts perçus (le cas échéant) (16)		
							Index (13)							
CA209	N	0,00	A-1	14 400 000,00	21,90	V	TAG 3M		4,060	0,00	25 900,00	0,00	142,80	
CA216	O	9 650 000,00	A-1	9 650 000,00	23,50	V	EURIBOR 1M		0,220	0,00	311 590,00	0,00	284,19	
CA217	N	0,00	A-1	486 741,80	9,00	F	FIXE		1,850	48 704,62	8 668,14	0,00	1 305,59	
CA219	N	0,00	A-1	6 666 666,80	10,00	V	EURIBOR 3M		0,630	666 666,64	51 350,00	0,00	71,78	
CA222	N	0,00	A-1	15 441 885,55	10,80	V	EURIBOR 6M		0,600	563 293,40	120 000,00	0,00	11 520,56	
CA223	N	0,00	A-1	20 166 666,72	10,80	V	EURIBOR 3M		1,440	1 833 333,32	285 559,28	0,00	31 548,11	
CA224	N	0,00	A-1	14 666 666,72	10,80	V	EURIBOR 3M		0,690	1 333 333,32	124 754,22	0,00	9 934,22	
CA225	N	0,00	A-1	3 750 000,05	11,00	V	EURIBOR 3M		1,350	333 333,32	49 871,25	0,00	5 366,67	
CA229	N	0,00	A-1	8 070 000,00	18,90	V	LIVRET A		1,750	0,00	141 225,00	0,00	11 376,46	
CA230	N	0,00	A-1	9 885 000,00	18,90	V	LIVRET A		1,750	0,00	172 987,50	0,00	13 935,10	
CA231	N	0,00	A-1	32 500 000,00	15,80	V	EURIBOR 3M		0,350	0,00	152 637,79	0,00	3 671,99	
CA232	N	0,00	A-1	29 800 000,00	16,50	F	FIXE		1,600	0,00	476 800,00	0,00	197 342,22	
CA233	N	0,00	A-1	23 000 000,00	21,10	V	LIVRET A		1,600	0,00	0,00	0,00	0,00	
CA234	N	0,00	A-1	20 000 000,00	21,10	V	LIVRET A		1,600	0,00	0,00	0,00	0,00	
CA235	N	0,00	A-1	29 600 000,00	18,50	F	FIXE		1,430	200 000,00	422 984,00	0,00	138 874,98	
1643 Emprunts en devises (total)		0,00		13 987 315,37						1 668 076,07	665 000,00	0,00	384 203,91	
A131	N	0,00	F-6	10 000 000,00	9,30	C	Taux fixe à 3.0375 %		4,440	1 000 000,00	490 000,00	0,00	269 050,82	
A134	N	0,00	F-6	3 987 315,37	5,10	C	Taux fixe à 2.5575 %		3,760	668 076,07	175 000,00	0,00	115 153,09	
16441 Emprunts assortis d'une option de tirage sur ligne de trésorerie (total) (9)		0,00		46 613 270,20						8 626 110,30	95 589,81	0,00	1 741,67	
1.02.01 Plan action lycées	N	0,00	A-1	1 692 307,72	1,00	V	T4M +0,06 (Eonia		0,020	1 692 307,72	1 939,81	0,00	0,00	
A109	N	0,00	A-1	3 045 378,00	1,00	V	+0,14)-Floor-0,14 sur Eonia		0,000	1 485 550,00	2 800,00	0,00	0,00	
A110	N	0,00	A-1	1 733 333,29	1,10	V	(Eonia +0,105)-Floor		0,000	866 666,67	4 450,00	0,00	0,00	
A117	N	0,00	A-1	9 392 251,19	1,00	V	-0,105 sur Eonia		0,000	4 581 585,91	27 300,00	0,00	0,00	
CA194	N	0,00	A-1	18 750 000,00	8,80	V	(Eonia +0,14)-Floor-0,14 sur Eonia		0,050	0,00	37 500,00	0,00	1 685,30	

Région Grand Est - Budget Grand Est - BS - 2017

Nature (Pour chaque ligne, indiquer le numéro de contrat)	Emprunts et dettes au 01/01/N										Annuité de l'exercice			ICNE de l'exercice
	Couverture ? O/N (10)	Montant couvert	Catégorie d'emprunt après couverture éventuelle (11)	Capital restant dû au 01/01/N	Durée résiduelle (en années)	Taux d'intérêt			Capital	Charges d'intérêt (15)	Intérêts perçus (le cas échéant) (16)			
						Type de taux (12)	Index (13)	Niveau de taux d'intérêt à la date de vote du budget (14)						
CA212	N	0,00	A-1	8 000 000,00	21,50	V	T4M	-0,180	0,00	14 400,00	0,00	0,00	37,45	
CA214	N	0,00	A-1	4 000 000,00	21,50	V	T4M	-0,180	0,00	7 200,00	0,00	0,00	18,92	
165 Dépôts et cautionnements reçus (Total)		0,00		10 673,00					0,00	0,00	0,00	0,00	0,00	
	N	0,00	A-1	940,00	0,00			0,000	0,00	0,00	0,00	0,00	0,00	
	N	0,00	A-1	460,00	0,00			0,000	0,00	0,00	0,00	0,00	0,00	
	N	0,00	A-1	300,00	0,00			0,000	0,00	0,00	0,00	0,00	0,00	
	N	0,00	A-1	1 218,00	0,00			0,000	0,00	0,00	0,00	0,00	0,00	
	N	0,00	A-1	300,00	0,00			0,000	0,00	0,00	0,00	0,00	0,00	
	N	0,00	A-1	380,00	0,00			0,000	0,00	0,00	0,00	0,00	0,00	
	N	0,00	A-1	460,00	0,00			0,000	0,00	0,00	0,00	0,00	0,00	
	N	0,00	A-1	1 320,00	0,00			0,000	0,00	0,00	0,00	0,00	0,00	
	N	0,00	A-1	300,00	0,00			0,000	0,00	0,00	0,00	0,00	0,00	
	N	0,00	A-1	195,00	0,00			0,000	0,00	0,00	0,00	0,00	0,00	
	N	0,00	A-1	360,00	0,00			0,000	0,00	0,00	0,00	0,00	0,00	
	N	0,00	A-1	980,00	0,00			0,000	0,00	0,00	0,00	0,00	0,00	
	N	0,00	A-1	1 220,00	0,00			0,000	0,00	0,00	0,00	0,00	0,00	
	N	0,00	A-1	600,00	0,00			0,000	0,00	0,00	0,00	0,00	0,00	
	N	0,00	A-1	360,00	0,00			0,000	0,00	0,00	0,00	0,00	0,00	
	N	0,00	A-1	460,00	0,00			0,000	0,00	0,00	0,00	0,00	0,00	
	N	0,00	A-1	820,00	0,00			0,000	0,00	0,00	0,00	0,00	0,00	
167 Emprunts et dettes assortis de conditions particulières (Total)		0,00		247 534 507,52					12 543 880,05	8 436 737,14	0,00	0,00	0,00	
1671 Avances consolidées du Trésor (total)		0,00		0,00					0,00	0,00	0,00	0,00	0,00	
1672 Emprunts sur comptes spéciaux (total)		0,00		0,00					0,00	0,00	0,00	0,00	0,00	
1675 Dettes pour METP et PPP (total)		0,00		247 534 507,52					12 543 880,05	8 436 737,14	0,00	0,00	0,00	
Lycée Bains les Bains Ph.1	N	0,00	A-1	8 818 742,13	16,00	F	FIXE	3,208	427 720,33	277 794,02	0,00	0,00	0,00	
Lycée Bains les Bains Ph.2	N	0,00	A-1	8 931 712,47	16,00	F	FIXE	3,270	430 948,64	286 993,80	0,00	0,00	0,00	
Lycée Bains les Bains Ph.3	N	0,00	A-1	6 317 570,28	16,00	F	FIXE	2,390	327 337,19	147 946,81	0,00	0,00	0,00	
Lycée Bains les Bains Ph.4	N	0,00	A-1	6 651 600,67	16,00	F	FIXE	3,000	292 087,14	365 912,96	0,00	0,00	0,00	

Région Grand Est - Budget Grand Est - BS - 2017

Nature (Pour chaque ligne, indiquer le numéro de contrat)	Emprunts et dettes au 01/01/N										Annuité de l'exercice			ICNE de l'exercice
	Couverture ? O/N (10)	Montant couvert	Catégorie d'emprunt après couverture éventuelle (11)	Capital restant dû au 01/01/N	Durée résiduelle (en années)	Type de taux (12)	Taux d'intérêt		Niveau de taux d'intérêt à la date de vote du budget (14)	Capital	Charges d'intérêt (15)	Intérêts perçus (le cas échéant) (16)		
							Index (13)	%						
Lycée de Jarmy Ph.1	N	0,00	A-1	60 095 343,63	16,00	F	FIXE		3,220	2 610 900,00	2 298 830,40	0,00	0,00	
Lycée de Jarmy Ph.2	N	0,00	A-1	4 041 325,60	16,00	F	FIXE		3,330	181 483,20	139 972,80	0,00	0,00	
Lycée de Jarmy Ph.3	N	0,00	A-1	1 381 067,20	16,00	F	FIXE		3,440	61 640,00	48 768,00	0,00	0,00	
Lycée de Montigny les Metz Ph.1	N	0,00	A-1	41 323 143,88	16,00	F	FIXE		4,081	1 817 119,47	1 641 935,55	0,00	0,00	
Lycée de Montigny les Metz Ph.2	N	0,00	A-1	5 511 466,44	16,00	F	FIXE		3,500	253 406,88	190 822,46	0,00	0,00	
Lycée de Pont à Mousson Ph.1	N	0,00	A-1	23 094 540,81	16,00	F	FIXE		3,800	1 039 389,78	1 021 314,09	0,00	0,00	
Lycée de Pont à Mousson Ph.2	N	0,00	A-1	27 565 479,75	16,00	F	FIXE		2,800	1 473 896,13	634 257,65	0,00	0,00	
Lycée de Pont à Mousson Ph.3	N	0,00	A-1	29 870 560,16	16,00	F	FIXE		2,500	1 662 895,62	531 528,33	0,00	0,00	
R1T1 20ans	N	0,00	A-1	7 612 978,43	13,00	F	Taux fixe à 3.69 %		3,670	465 377,68	274 528,52	0,00	0,00	
R1T2 20ans	N	0,00	A-1	14 668 522,27	13,00	F	Taux fixe à 3.71 %		3,690	895 522,97	531 839,07	0,00	0,00	
R1T2 7ans	N	0,00	A-1	1 164 027,80	2,00	F	Taux fixe à 3.36 %		3,350	572 277,80	31 950,91	0,00	0,00	
R1T3	N	0,00	A-1	486 426,00	13,00	F	Taux fixe à 2.6008 %		2,590	31 877,22	12 341,77	0,00	0,00	
1676 Dettes envers locataires-acquéreurs (total)		0,00		0,00						0,00	0,00	0,00	0,00	
1678 Autres emprunts et dettes (total)		0,00		0,00						0,00	0,00	0,00	0,00	
168 Emprunts et dettes assimilés (Total)		0,00		15 044 875,09						0,00	0,00	0,00	0,00	
1681 Autres emprunts (total)		0,00		0,00						0,00	0,00	0,00	0,00	
1682 Bons à moyen terme négociables (total)		0,00		0,00						0,00	0,00	0,00	0,00	
1687 Autres dettes (total)		0,00		15 044 875,09						0,00	0,00	0,00	0,00	
Préfinancement FSE 2014	N	0,00	A-1	391 322,04	0,00				0,000	0,00	0,00	0,00	0,00	
Préfinancement FSE 2015	N	0,00	A-1	391 305,69	0,00				0,000	0,00	0,00	0,00	0,00	
Préfinancement Feder 2014	N	0,00	A-1	1 706 571,29	0,00				0,000	0,00	0,00	0,00	0,00	
Préfinancement Feder 2015	N	0,00	A-1	1 706 571,29	0,00				0,000	0,00	0,00	0,00	0,00	
Préfinancement Fonds Européens	N	0,00	A-1	1 639 500,82	0,00				0,000	0,00	0,00	0,00	0,00	
Préfinancement Fonds Européens	N	0,00	A-1	2 194 099,30	0,00				0,000	0,00	0,00	0,00	0,00	
Préfinancement Fonds Européens	N	0,00	A-1	869 547,18	0,00				0,000	0,00	0,00	0,00	0,00	
Préfinancement Fonds Européens	N	0,00	A-1	2 351 573,65	0,00				0,000	0,00	0,00	0,00	0,00	
Préfinancement Fonds Européens	N	0,00	A-1	2 150 893,33	0,00				0,000	0,00	0,00	0,00	0,00	
Préfinancement IEJ 2014	N	0,00	A-1	53 000,00	0,00				0,000	0,00	0,00	0,00	0,00	

Région Grand Est - Budget Grand Est - BS - 2017

Nature (Pour chaque ligne, indiquer le numéro de contrat)	Emprunts et dettes au 01/01/N										ICNE de l'exercice	
	Couverture ? O/N (10)	Montant couvert	Catégorie d'emprunt après couverture éventuelle (11)	Capital restant dû au 01/01/N	Durée résiduelle (en années)	Taux d'intérêt		Annuité de l'exercice				
						Type de taux (12)	Index (13)	Niveau de taux d'intérêt à la date de vote du budget (14)	Capital	Charges d'intérêt (15)		Intérêts perçus (le cas échéant) (16)
Préfinancement I.E.J 2015	N	0,00	A-1	1 590 490,50	0,00			0,000	0,00	0,00	0,00	0,00
Total général		271 134 405,21		2 364 825 317,07					170 119 476,29	58 166 595,63	3 814 336,82	10 198 739,06

(9) S'agissant des emprunts assortis d'une ligne de trésorerie, il faut faire ressortir le remboursement du capital de la dette prévue pour l'exercice correspondant au véritable endettement.

(10) Si l'emprunt est soumis à couverture, il convient de compléter le tableau « détail des opérations de couverture ».

(11) Catégorie d'emprunt. Exemple A-1 (cf. la classification des emprunts suivant la typologie de la circulaire IOCB1015077C du 25 juin 2010 sur les produits financiers offerts aux collectivités territoriales).

(12) Type de taux d'intérêt après opérations de couverture : F : fixe ; V : variable simple ; C : complexe (C'est-à-dire un taux variable qui n'est pas seulement défini comme la simple addition d'un taux usuel de référence et d'une marge exprimée en point de pourcentage).

(13) Mentionner l'index en cours au 01/01/N après opérations de couverture.

(14) Taux après opérations de couverture éventuelles. Pour les emprunts à taux variable, indiquer le niveau à la date de vote du budget.

(15) Il s'agit des intérêts dus au titre du contrat initial et comptabilisés à l'article 66111 « Intérêts réglés à l'échéance » (intérêts décaissés) et intérêts éventuels dus au titre du contrat d'échange éventuel et comptabilisés à l'article 668.

(16) Indiquer les intérêts éventuellement reçus au titre du contrat d'échange éventuel et comptabilisés au 768.

IV – ANNEXES

IV

ELEMENTS DU BILAN – ETAT DE LA DETTE – REPARTITION DES EMPRUNTS PAR STRUCTURE DE TAUX

B1.3

B1.3 – REPARTITION DES EMPRUNTS PAR STRUCTURE DE TAUX (HORS A1)

Emprunts ventilés par structure de taux selon le risque le plus élevé (Pour chaque ligne, indiquer le numéro de contrat) (1)	Organisme prêteur ou chef de file	Nominal (2)	Capital restant dû au 01/01/N (3)	Type d'indices (4)	Durée du contrat	Dates des périodes bonifiées	Taux minimal (5)	Taux maximal (6)	Coût de sortie (7)	Taux maximal après couverture éventuelle (8)	Niveau du taux à la date de vote du budget (9)	Intérêts à payer au cours de l'exercice (10)	Intérêts à percevoir au cours de l'exercice (le cas échéant) (11)	% par type de taux selon le capital restant dû
TOTAL (A)		0,00	0,00						0,00			0,00	0,00	0,00
Barrière simple (B)														
1.07.01 TGV Est Lot N°1	SFIL CAFFIL	20 000 000,00	16 833 708,13	1	30,00		4,15	4,15	0,00		4,150	696 113,82	0,00	0,71
1.07.02 Investissements Lot 4	SFIL CAFFIL	20 000 000,00	10 161 758,98	1	15,00		4,11	4,11	0,00		4,110	401 404,78	0,00	0,43
A106	SOCIETE GENERALE	10 000 000,00	3 333 333,40	1	15,00		Taux fixe 4,3% à barrière 6% sur Euribor 3M	Taux fixe 4,3% à barrière 6% sur Euribor 3M	0,00		4,360	145 324,07	0,00	0,14
A108	CREDIT AGRICOLE CORPORATE AND INVESTMENT BANK	10 000 000,00	3 333 333,20	1	15,00		Taux fixe 4,26% à barrière 6% sur Euribor 12M (Postfixé)	Taux fixe 4,26% à barrière 6% sur Euribor 12M (Postfixé)	0,00		4,320	133 144,72	0,00	0,14
A111	CREDIT AGRICOLE CORPORATE AND INVESTMENT BANK	15 000 000,00	4 000 000,00	1	15,00		Taux fixe 3,99% à barrière 6% sur Euribor 12M (Postfixé)	Taux fixe 3,99% à barrière 6% sur Euribor 12M (Postfixé)	0,00		4,050	146 604,79	0,00	0,17
A114	SOCIETE GENERALE	20 000 000,00	4 000 000,16	1	15,00		Taux fixe 3,45% à barrière 6% sur Euribor 12M (Postfixé)	Taux fixe 3,45% à barrière 6% sur Euribor 12M (Postfixé)	0,00		3,500	122 379,17	0,00	0,17
A125	SOCIETE GENERALE	15 000 000,00	4 000 000,00	1	15,00		(Euribor 12M-0,1125)-Floor à 3,2625 activant à 2 sur Euribor 12M 3,96	(Euribor 12M-0,1125)-Floor à 3,2625 activant à 2 sur Euribor 12M 3,96	0,00		3,190	127 750,00	0,00	0,17
1.06.01 Matériel roulant N°4	SOCIETE GENERALE	15 500 734,38 4 499 265,62	15 500 734,38 0,00	1	30,00		3,96	3,96	0,00	3,75	3,960	1 196 095,17	614 336,82	0,66

Emprunts ventilés par structure de taux selon le risque le plus élevé (Pour chaque ligne, indiquer le numéro de contrat) (1)	Organisme prêteur ou chef de file	Nominal (2)	Capital restant dû au 01/01/N (3)	Type d'indices (4)	Durée du contrat	Dates des périodes bonifiées	Taux minimal (5)	Taux maximal (6)	Coût de sortie (7)	Taux maximal après couverture éventuelle (8)	Niveau du taux à la date de vote du budget (9)	Intérêts à payer au cours de l'exercice (10)	Intérêts à percevoir au cours de l'exercice (le cas échéant) (11)	% par type de taux selon le capital restant dû
A137	BANQUE EUROPEENNE D'INVESTISSEMENT	13 999 999,97 6 000 000,03	13 999 999,97 0,00	1	30,00		Euribor 3M +0,003	Euribor 3M +0,003	0,00	Taux fixe 3,23% à barrière 5,5% sur Euribor 3M (Marge de -0,1%)	3.500	526 500,00	0,00	0,59
TOTAL (B)		150 000 000,00	75 162 868,22						0,00			3 495 316,52	614 336,82	3,18
Option d'échange (C)														
TOTAL (C)		0,00	0,00						0,00			0,00	0,00	0,00
Multiplicateur jusqu'à 3 ou multiplicateur jusqu'à 5 capé (D)														
TOTAL (D)		0,00	0,00						0,00			0,00	0,00	0,00
Multiplicateur jusqu'à 5 (E)														
TOTAL (E)		0,00	0,00						0,00			0,00	0,00	0,00
Autres types de structures (F)														
A128	SFIL CAFFIL	17 319 268,77	1 499 999,83	6	13,67		Taux fixe 3,59% à barrière 1,44 sur EUR-CHF (3,59%/0,5/1,44)	Taux fixe 3,59% à barrière 1,44 sur EUR-CHF (3,59%/0,5/1,44)	0,00		19.830	310 000,00	0,00	0,06
A131	DEXIA CL	20 000 000,00	10 000 000,00	6	20,00		3.0375	3.0375	0,00		4.440	490 000,00	0,00	0,42
A134	CREDIT FONCIER DE FRANCE	10 000 000,00	3 987 315,37	6	15,00		2.5575	2.5575	0,00		3.760	175 000,00	0,00	0,17
TOTAL (F)		47 319 268,77	15 487 315,20						0,00			975 000,00	0,00	0,65
TOTAL GENERAL		197 319 268,77	90 650 183,42						0,00			4 470 316,52	614 336,82	3,83

(1) Répartir les emprunts selon le type de structure de taux (de A à F selon la classification de la charte de bonne conduite) en fonction du risque le plus élevé à couvrir sur toute la durée de vie du contrat de prêt et après opérations de couverture éventuelles.

(2) Nominal : montant emprunté à l'origine. En cas de couverture partielle d'un emprunt, indiquer séparément sur deux lignes la part du nominal couvert et la part non couverte.

(3) En cas de couverture partielle d'un emprunt, indiquer séparément sur deux lignes la part du capital restant dû couvert et la part non couverte.

(4) Indiquer la classification de l'indice sous-jacent suivant la typologie de la circulaire du 25 juin 2010 sur les produits financiers (de 1 à 6). 1 : Indice zone euro / 2 : Indices inflation française ou zone euro ou écart entre ces indices / 3 : Ecart indice zone euro / 4 : Indices hors zone euro ou écart d'indices dont l'un est hors zone euro / 5 : écarts d'indices hors zone euro / 6 : autres indices.

(5) Taux hors opération de couverture. Indiquer le montant, l'index ou la formule correspondant au taux minimal du contrat de prêt sur toute la durée du contrat.

- (6) Taux hors opération de couverture. Indiquer le montant, l'index ou la formule correspondant au taux maximal du contrat de prêt sur toute la durée du contrat.
- (7) Coût de sortie : indiquer le montant de l'indemnité contractuelle de remboursement définitif de l'emprunt au 01/01/N ou le cas échéant, à la prochaine date d'échéance.
- (8) Montant, index ou formule.
- (9) Indiquer le niveau de taux après opérations de couverture éventuelles. Pour les emprunts à taux variables, indiquer le niveau du taux à la date de vote du budget.
- (10) Indiquer les intérêts à payer au titre du contrat initial et comptabilisés à l'article 66111 et des intérêts éventuels à payer au titre du contrat d'échange et comptabilisés à l'article 668.
- (11) Indiquer les intérêts à percevoir au titre du contrat d'échange et comptabilisés au 768.

IV – ANNEXES

IV

ELEMENTS DU BILAN – ETAT DE LA DETTE – TYPOLOGIE DE LA REPARTITION DE L'ENCOURS

B1.4

B1.4 – TYPOLOGIE DE LA REPARTITION DE L'ENCOURS (1)

Structure	Indices sous-jacents	(1) Indices zone euro	(2) Indices inflation française ou zone euro ou écart entre ces indices	(3) Ecart de l'indice zone euro	(4) Indices hors zone euro et écarts d'indices dont l'un est un indice hors zone euro	(5) Ecart de l'indice hors zone euro	(6) Autres indices
(A) Taux fixe simple. Taux variable simple. Echange de taux fixe contre taux variable ou inversement. Echange de taux structuré contre taux variable ou taux fixe (sens unique). Taux variable simple plafonné (cap) ou encadré (<i>tunnel</i>)	Nombre de produits	194	0	0	0	0	
	% de l'encours	96,15	0,00	0,00	0,00	0,00	
	Montant en euros	2 274 175 133,65	0,00	0,00	0,00	0,00	
(B) Barrière simple. Pas d'effet de levier	Nombre de produits	9	0	0	0	0	
	% de l'encours	3,18	0,00	0,00	0,00	0,00	
	Montant en euros	75 162 868,22	0,00	0,00	0,00	0,00	
(C) Option d'échange (<i>swaption</i>)	Nombre de produits	0	0	0	0	0	
	% de l'encours	0,00	0,00	0,00	0,00	0,00	
	Montant en euros	0,00	0,00	0,00	0,00	0,00	
(D) Multiplicateur jusqu'à 3 ; multiplicateur jusqu'à 5 capé	Nombre de produits	0	0	0	0	0	
	% de l'encours	0,00	0,00	0,00	0,00	0,00	
	Montant en euros	0,00	0,00	0,00	0,00	0,00	
(E) Multiplicateur jusqu'à 5	Nombre de produits	0	0	0	0	0	
	% de l'encours	0,00	0,00	0,00	0,00	0,00	
	Montant en euros	0,00	0,00	0,00	0,00	0,00	
(F) Autres types de structures	Nombre de produits						3
	% de l'encours						0,65
	Montant en euros						15 487 315,20

(1) Cette annexe retrace le stock de dette au 01/01/N après opérations de couverture éventuelles.

IV – ANNEXES

IV

ELEMENTS DU BILAN – ETAT DE LA DETTE – DETAIL DES OPERATIONS DE COUVERTURE

B1.5

B1.5 – DETAIL DES OPERATIONS DE COUVERTURE (1)

Instruments de couverture (Pour chaque ligne, indiquer le numéro de contrat)	Emprunt couvert					Instrument de couverture					Primes éventuelles		
	Référence de l'emprunt couvert	Capital restant dû au 01/01/N	Date de fin du contrat	Organisme co-contractant	Type de couverture (3)	Nature de la couverture (change ou taux)	Notionnel de l'instrument de couverture	Date de début du contrat	Date de fin du contrat	Périodicité de règlement des intérêts (4)	Montant des commissions diverses	Primes payées pour l'achat d'option	Primes reçues pour la vente d'option
Taux fixe (total)		124 457 888,71					124 457 888,71				0,00	0,00	0,00
SWAP A116	A116	2 666 666,70	15/12/2018	NATIXIS	SWAP	taux	2 666 666,70	15/09/2003	17/12/2018	T	0,00	0,00	0,00
SWAP A118	A118	4 000 000,01	15/03/2019	SOCIETE GENERALE	SWAP	taux	4 000 000,01	16/02/2004	15/03/2019	T	0,00	0,00	0,00
SWAP A119	A119	6 000 000,00	14/06/2019	NATIXIS	SWAP	taux	6 000 000,00	19/03/2004	14/06/2019	T	0,00	0,00	0,00
SWAP A126	A126	8 000 000,00	01/12/2020	CAISSE CENTRALE DE CREDIT COOPERATIF	SWAP	taux	8 000 000,00	01/09/2010	01/12/2020	T	0,00	0,00	0,00
SWAP CA172	CA172	2 841 222,00	03/12/2018	DEPFA BANK	SWAP	taux	2 841 222,00	01/06/2005	03/12/2018	S	0,00	0,00	0,00
SWAP CA188	CA188	25 000 000,00	25/07/2017	HSBC CCF	SWAP	taux	25 000 000,00	25/07/2009	26/07/2017	A	0,00	0,00	0,00
SWAP CA197	CA197	30 000 000,00	10/10/2018	SOCIETE GENERALE	SWAP	taux	30 000 000,00	10/10/2009	10/10/2018	A	0,00	0,00	0,00
SWAP CA198	CA198	30 000 000,00	10/10/2019	SOCIETE GENERALE	SWAP	taux	30 000 000,00	10/10/2009	10/10/2019	A	0,00	0,00	0,00
SWAP CA208	CA208	6 300 000,00	01/07/2028	BCME	SWAP	taux	6 300 000,00	01/10/2011	01/07/2028	T	0,00	0,00	0,00
SWAP CA216	CA216	9 650 000,00	01/07/2040	BCME	SWAP	taux	9 650 000,00	30/06/2010	30/06/2040	M	0,00	0,00	0,00
Taux variable simple (total)		120 037 004,21					120 037 004,21				0,00	0,00	0,00
SWAP 1.08.05	1.08.05	22 384 930,20	19/12/2023	SOCIETE GENERALE	COLLAR	taux	22 384 930,20	19/12/2010	19/12/2023	T	0,00	0,00	0,00
SWAP 1.09.05	1.09.05	27 066 425,34	25/12/2029	NATIXIS	COLLAR	taux	27 066 425,34	25/12/2010	25/12/2024	T	0,00	0,00	0,00
SWAP 1.09.06	1.09.06	36 796 788,26	22/12/2029	SOCIETE GENERALE	COLLAR	taux	36 796 788,26	22/12/2010	22/12/2024	T	0,00	0,00	0,00
SWAP 1.09.07	1.09.07	33 788 860,41	28/12/2029	BNP PARIBAS	COLLAR	taux	33 788 860,41	28/12/2010	28/12/2024	T	0,00	0,00	0,00
Taux complexe (total) (2)		29 500 734,35					29 500 734,35				0,00	0,00	0,00
SWAP 1.06.01	1.06.01	15 500 734,38	25/04/2036	SOCIETE GENERALE	SWAP	taux	15 500 734,38	25/07/2008	25/04/2036	T	0,00	0,00	0,00
SWAP A137	A137	13 999 999,97	14/12/2037	CREDIT AGRICOLE	SWAP	taux	13 999 999,97	13/12/2008	14/12/2037	T	0,00	0,00	0,00
Total		273 995 627,27					273 995 627,27				0,00	0,00	0,00

(1) Si un instrument couvre plusieurs emprunts, distinguer une ligne par emprunt couvert.

(2) Il s'agit d'un taux variable qui n'est pas défini comme la simple addition d'un taux usuel de référence et d'une marge exprimée en point de pourcentage.

(3) Indiquer s'il s'agit d'un swap, d'une option (cap, floor, tunnel, swaption).

(4) Indiquer la périodicité de règlement des intérêts : A : annuelle, M : mensuelle, B : bimestrielle, S : semestrielle, T : trimestrielle, X : autre.

IV – ANNEXES

IV

ELEMENTS DU BILAN – ETAT DE LA DETTE – DETAIL DES OPERATIONS DE COUVERTURE

B1.5

B1.5 – DETAIL DES OPERATIONS DE COUVERTURE (1) (suite)

Instruments de couverture (Pour chaque ligne, indiquer le numéro de contrat)	Référence de l'emprunt couvert	Effet de l'instrument de couverture							Charges et produits constatés depuis l'origine du contrat	Produits c/768	Avant opération de couverture	Après opération de couverture	Catégorie d'emprunt (8)	
		Taux payé		Taux reçu (7)		Niveau de taux	Index	Niveau de taux						
		Index (5)	Niveau de taux (6)	Index	Niveau de taux									
Taux fixe (total)														
SWAP A116	A116	Taux fixe	4,180	EURIBOR 3M	-0,310			3 160 639,48	3 160 639,48			A-1	A-1	
SWAP A118	A118	Taux fixe	3,980	EURIBOR 3M	-0,310			3 455 186,28	141 895,96			A-1	A-1	
SWAP A119	A119	Taux fixe	3,830	EURIBOR 3M	-0,310			3 255 341,13	189 013,72			A-1	A-1	
SWAP A126	A126	Taux fixe	2,040	TAG 3M +0,0349%	-0,330			4 643 853,92	348 373,38			A-1	A-1	
SWAP CA172	CA172	Taux fixe	3,310	EURIBOR 6M	-0,200			1 624 893,50	22 393,17			A-1	A-1	
SWAP CA188	CA188	Taux fixe	2,950	INFLATION	0,090			3 176 938,51	2 117 719,32			A-1	A-1	
SWAP CA197	CA197	Taux fixe	2,720	INFLATION	0,090			5 164 548,61	0,00			A-1	A-1	
SWAP CA198	CA198	Taux fixe	2,730	INFLATION	0,090			5 706 750,00	0,00			A-1	A-1	
SWAP CA208	CA208	Taux fixe	2,720	INFLATION	0,090			5 722 500,00	0,00			A-1	A-1	
SWAP CA216	CA216	Taux fixe	2,940	TAG 3M	-0,260			1 069 564,63	80 791,60			A-1	A-1	
Taux variable simple (total)								2 150 815,21	260 452,33			A-1	A-1	
SWAP 1.08.05	1.08.05	Tunnel de taux sur Euribor 3M	1,760	EURIBOR 3M	-0,310			13 342 080,67	361 684,32			A-1	A-1	
SWAP 1.09.05	1.09.05	Tunnel de taux sur Euribor 3M	1,870	EURIBOR 3M	-0,310			2 536 747,18	73 967,16			A-1	A-1	
SWAP 1.09.06	1.09.06	Tunnel de taux sur Euribor 3M	1,910	EURIBOR 3M	-0,310			3 036 806,65	80 982,00			A-1	A-1	
SWAP 1.09.07	1.09.07	Tunnel de taux sur Euribor 3M	1,820	EURIBOR 3M	-0,310			4 099 579,09	107 248,27			A-1	A-1	
Taux complexe (total) (2)								3 668 947,75	99 486,89			A-1	A-1	
SWAP 1.06.01	1.06.01	Taux fixe 3,75 % à barrière 3,45 % sur Eur 3M -0,46% avec un Cap à 3,75 %	3,750	FIXE	3,960			5 300 356,88	2 523 566,50			A-1	B-1	
SWAP A137	A137	Taux fixe 3,23 % à barrière 5,5 % sur Eur 3M -0,1%	3,230	EURIBOR 3M	-0,310			2 071 126,17	2 482 045,73			A-1	B-1	
Total								54 612 829,34	6 045 890,30					

(5) Indiquer l'index utilisé ou la formule de taux.

(6) Pour les emprunts à taux variable, indiquer le niveau à la date de vote du budget.

(7) A compléter si l'instrument de couverture est un swap.

(8) Catégorie d'emprunt. Exemple A-1 (cf. la classification des emprunts suivant la typologie de la circulaire IOCB1015077C du 25 juin 2010 sur les produits financiers offerts aux collectivités territoriales).

IV – ANNEXES

IV

ELEMENTS DU BILAN – DETAIL DES OPERATIONS POUR COMPTE DE TIERS

B5

CHAPITRE D'OPERATIONS POUR COMPTE DE TIERS (Détail) (1)

N° opération : 02	Intitulé de l'opération : Institut Jean Lamour			Date de la délibération : 28/01/2011	
	Pour mémoire réalisations cumulées au 01/01/N (2)	RAR N-1 (3)	Nouveaux crédits votés	Total (4)	
	72 626 686,89	0,00	0,00	0,00	
902 (5)	72 626 686,89	0,00	0,00	0,00	
040 Travaux réalisés par le personnel du mandataire (contrepartie 791)	0,00	0,00	0,00	0,00	
041 Opérations d'ordre à l'intérieur de la section	0,00	0,00	0,00	0,00	
Annulations sur dépenses (c) (6)	0,00	0,00	0,00	0,00	
Dépenses nettes (a - c)	72 626 686,89	0,00	0,00	0,00	
900 902 Financement par le mandant et par d'autres tiers (7)	36 408 717,53	0,00	3 792 000,00	3 792 000,00	
040 Financement par le mandataire (contrepartie 6742)	0,00	0,00	0,00	0,00	
041 Financement par emprunt à la charge du tiers (contrepartie 2763)	0,00	0,00	0,00	0,00	
Annulations sur recettes (d) (6)	0,00	0,00	0,00	0,00	
Recettes nettes (b - d)	36 408 717,53	0,00	3 792 000,00	3 792 000,00	

N° opération : 1	Intitulé de l'opération : Memorial projet Euphoria Mémorial projet Euphoria			Date de la délibération : 27/06/2014	
	Pour mémoire réalisations cumulées au 01/01/N (2)	RAR N-1 (3)	Nouveaux crédits votés	Total (4)	
	644 809,29	0,00	2 859 978,04	2 859 978,04	
4581 Patrimoine (Bibliothèques, musées, monuments...)(5)	644 809,29	0,00	2 811 978,04	2 811 978,04	
040 Travaux réalisés par le personnel du mandataire (contrepartie 791)	0,00	0,00	0,00	0,00	
041 Opérations d'ordre à l'intérieur de la section	0,00	0,00	48 000,00	48 000,00	
Annulations sur dépenses (c) (6)	0,00	0,00	0,00	0,00	
Dépenses nettes (a - c)	644 809,29	0,00	2 859 978,04	2 859 978,04	
4582 Financement par le mandant et par d'autres tiers (7)	1 000 000,00	0,00	2 400 000,00	2 400 000,00	
040 Financement par le mandataire (contrepartie 6742)	1 000 000,00	0,00	2 400 000,00	2 400 000,00	
041 Financement par emprunt à la charge du tiers (contrepartie 2763)	0,00	0,00	0,00	0,00	
Annulations sur dépenses (c) (6)	0,00	0,00	0,00	0,00	

N° opération : 1	Intitulé de l'opération : Memorial projet Euphoria Mémorial projet Euphoria			Date de la délibération : 27/06/2014
	Pour mémoire réalisations cumulées au 01/01/N (2)	RAR N-1 (3)	Nouveaux crédits votés	Total (4)
Annulations sur recettes (d) (6)	0,00	0,00	0,00	0,00
Recettes nettes (b - d)	1 000 000,00	0,00	2 400 000,00	2 400 000,00

(1) Ouvrir un cadre par opération pour compte de tiers.

(2) Ensemble des réalisations connues (hors restes à réaliser).

(3) A remplir uniquement en cas de reprise des résultats de l'exercice précédent, soit après le vote du compte administratif, soit en cas de reprise anticipée des résultats.

(4) Total = Restes à réaliser N-1 + Nouveaux crédits votés.

(5) Inscrire le chapitre et la nature des travaux.

(6) Le chapitre 45 doit être détaillé conformément au plan de comptes, tant en dépenses qu'en recettes.

(7) Indiquer le chapitre.

IV – ANNEXES	IV
ELEMENTS DU BILAN EQUILIBRE DES OPERATIONS FINANCIERES – DEPENSES	B7.1

DEPENSES A COUVRIR PAR DES RESSOURCES PROPRES

Art. (1)	Libellé (1)	Budget de l'exercice (hors RAR) (BP + BS + DM)	Propositions nouvelles	Vote (2)
DEPENSES TOTALES A COUVRIR PAR DES RESSOURCES PROPRES =A + B		I 237 922 507,00	1 000 000,00	II 1 000 000,00
16 Emprunts et dettes assimilées (A)		163 350 000,00	0,00	0,00
1631	Emprunts obligataires	27 470 000,00	0,00	0,00
1641	Emprunts en euros	125 584 000,00	0,00	0,00
1643	Emprunts en devises	1 669 000,00	0,00	0,00
16441	Opérat° afférentes à l'emprunt	8 627 000,00	0,00	0,00
1671	Avances consolidées du Trésor	0,00	0,00	0,00
1672	Emprunts sur comptes spéciaux du Trésor	0,00	0,00	0,00
1678	Autres emprunts et dettes	0,00	0,00	0,00
1681	Autres emprunts	0,00	0,00	0,00
1682	Bons à moyen terme négociables	0,00	0,00	0,00
1687	Autres dettes	0,00	0,00	0,00
Dépenses et transferts à déduire des ressources propres (B)		74 572 507,00	1 000 000,00	1 000 000,00
10...	<i>Reprise de dotations, fonds divers et réserves</i>			
10...	Reversement de dotations, fonds divers et réserves			
103	Plan de relance FCTVA	3 864 326,00	0,00	0,00
139	<i>Subv. invest. transférées cpte résultat</i>	70 708 181,00	1 000 000,00	1 000 000,00

	Op. de l'exercice III = I + II	Restes à réaliser en dépenses de l'exercice précédent (3)	Solde d'exécution D001 (3)	TOTAL IV
Dépenses à couvrir par des ressources propres	238 922 507,00	0,00	288 113 509,84	527 036 016,84

(1) Détailler les chapitres budgétaires par article conformément au plan de comptes.

(2) Crédits de l'exercice votés lors de la séance.

(3) Inscrire uniquement si le compte administratif est voté ou en cas de reprise anticipée des résultats de l'exercice précédent.

IV – ANNEXES	IV
ELEMENTS DU BILAN EQUILIBRE DES OPERATIONS FINANCIERES – RECETTES	B7.2

RESSOURCES PROPRES

Art. (1)	Libellé (1)	Budget de l'exercice (hors RAR) (BP + BS + DM)	Propositions nouvelles	Vote (2)
RECETTES (RESSOURCES PROPRES) = a + b		V 739 215 754,00	78 276 663,91	VI 78 276 663,91
Ressources propres externes de l'année (a)		58 854 135,00	3 260 734,54	3 260 734,54
10222	FCTVA	54 200 000,00	0,00	0,00
10228	Autres fonds	0,00	0,00	0,00
138	Autres subvent° invest. non transf.	0,00	3 260 734,54	3 260 734,54
26...	Participations et créances rattachées			
27...	Autres immobilisations financières			
Ressources propres internes de l'année (b)		680 361 619,00	75 015 929,37	75 015 929,37
169	Primes de remboursement obligations	0,00	0,00	0,00
26...	Participations et créances rattachées			
27...	Autres immobilisations financières			
28...	Amortissement des immobilisations			
28031	Frais d'études	1 960 000,00	23 455 172,24	23 455 172,24
28032	Frais de recherche et de développement	10 000,00	0,00	0,00
28033	Frais d'insertion	22 000,00	0,00	0,00
2804111	Subv. Etat : Bien mobilier, matériel	795 000,00	0,00	0,00
2804112	Subv. Etat : Bâtiments, installations	13 975 212,00	-605,76	-605,76
2804113	Subv. Etat : Projet infrastructure	2 895 416,00	0,00	0,00
2804121	Subv. Régions : Bien mobilier, matériel	2 000 000,00	0,00	0,00
2804122	Subv. Régions : Bâtiments, installations	16 000,00	0,00	0,00
2804131	Subv. Dpt : Bien mobilier, matériel	309 865,00	0,00	0,00
2804132	Subv. Dpt : Bâtiments, installations	10 640 183,00	0,00	0,00
2804133	Subv. Dpt : Projet infrastructure	190 000,00	0,00	0,00
2804141	Subv. Cne : Bien mobilier, matériel	6 825 565,00	0,00	0,00
2804142	Subv. Cne : Bâtiments, installations	90 259 124,00	0,00	0,00
2804151	Subv. Grpt : Bien mobilier, matériel	1 280 651,00	0,00	0,00
2804152	Subv. Grpt : Bâtiments, installations	6 528 199,00	-1 419 688,84	-1 419 688,84
2804161	Subv. SPIC : Bien mobilier, matériel	1 450 240,00	0,00	0,00
2804162	Subv. SPIC : Bâtiments, installations	2 480 798,00	0,00	0,00
28041711	Subv. SNCF : Bien mobilier, matériel	37 550 000,00	3 371 261,00	3 371 261,00
28041712	Subv. SNCF : Bâtiments, installations	8 085 543,00	-2 000 000,00	-2 000 000,00
28041713	Subv. SNCF : Projet infrastructure	17 469 918,00	-3 000 000,00	-3 000 000,00
28041721	Subv. RFF : Bien mobilier, matériel	1 290 000,00	-1 000 000,00	-1 000 000,00
28041722	Subv. RFF : Bâtiments, installations	23 491 913,00	-4 808 255,00	-4 808 255,00
28041723	Subv. RFF : Projet infrastructure	12 613 625,00	-1 000 000,00	-1 000 000,00
2804181	Autres org pub - Biens mob, mat, études	12 415 082,00	-1 000 000,00	-1 000 000,00
2804182	Autres org pub - Bâtiments et installat°	22 949 242,00	0,00	0,00
280421	Privé : Bien mobilier, matériel	48 296 258,00	-8 220 359,61	-8 220 359,61
280422	Privé : Bâtiments, installations	11 775 492,00	0,00	0,00
280431	Subv. Scol : Bien mobilier, matériel	10 699 020,00	-567 129,79	-567 129,79
280432	Subv. Scol : Bâtiments, installations	8 692 288,00	-1 000 000,00	-1 000 000,00
2804411	Sub nat org pub - Biens mob, mat, études	50 000,00	0,00	0,00
2804412	Sub nat org pub - Bâtiments, installat°	2 483 289,00	0,00	0,00
2804421	Sub nat privé - Biens mob, mat, études	1 000,00	0,00	0,00
28045	Subv. d'équipement versées aux tiers	1 477 794,00	0,00	0,00
28051	Concessions, droits similaires, brevets,...	3 740 303,00	0,00	0,00
28121	Plantations d'arbres et d'arbustes	2 000,00	0,00	0,00
28128	Autres aménagements de terrains	540 808,00	0,00	0,00
281311	Bâtiments administratifs	2 721 125,00	0,00	0,00

Art. (1)	Libellé (1)	Budget de l'exercice (hors RAR) (BP + BS + DM)	Propositions nouvelles	Vote (2)
281312	Bâtiments scolaires	14 816 544,00	-1 810 394,24	-1 810 394,24
281314	Bâtiments culturels et sportifs	880 000,00	0,00	0,00
281318	Autres bâtiments publics	415 000,00	0,00	0,00
281351	Bâtiments publics	42 759,00	0,00	0,00
28151	Réseaux de voirie	20 000,00	0,00	0,00
28152	Installations de voirie	10 000,00	0,00	0,00
28153	Réseaux divers	90 000,00	0,00	0,00
28154	Voies navigables	2 000,00	0,00	0,00
281572	Matériel technique scolaire	2 350 000,00	0,00	0,00
281578	Autre matériel technique	667 850,00	0,00	0,00
28158	Autres inst.,matériel,outil. techniques	15 000,00	0,00	0,00
2817312	Bâtiments scolaires (m. à dispo)	13 860 000,00	0,00	0,00
281735	Installations générales (m. à dispo)	5 000,00	0,00	0,00
28181	Installations générales, aménagt divers	93 198,00	0,00	0,00
281828	Autres matériels de transport	610 576,00	0,00	0,00
281831	Matériel informatique scolaire	6 942 595,00	0,00	0,00
281838	Autre matériel informatique	658 823,00	0,00	0,00
281841	Matériel de bureau et mobilier scolaires	3 283 676,00	0,00	0,00
281848	Autres matériels de bureau et mobiliers	868 591,00	0,00	0,00
28185	Matériel de téléphonie	335 000,00	0,00	0,00
28188	Autres immo. corporelles	999 894,00	0,00	0,00
481...	Charges à rép. sur plusieurs exercices			
954	Produits des cessions d'immobilisations	2 280 000,00	0,00	0,00
951	Virement de la section de fonctionnement	263 132 160,00	74 015 929,37	74 015 929,37

	Opérations de l'exercice VII = V + VI	Restes à réaliser en recettes de l'exercice précédent (3)	Solde d'exécution R001 (3)	Affectation R1068 (3)	TOTAL VIII
Total ressources propres disponibles	817 492 417,91	0,00	0,00	288 113 509,84	1 105 605 927,75

	Montant	
Dépenses à couvrir par des ressources propres	IV	527 036 016,84
Ressources propres disponibles	VIII	1 105 605 927,75
Solde	IX = VIII - IV (4)	578 569 910,91

(1) Les comptes 169, 26, 27, 28 et 481 sont à détailler conformément au plan de comptes.

(2) Crédits de l'exercice votés lors de la séance.

(3) Inscrire uniquement si le compte administratif est voté ou en cas de reprise anticipée des résultats de l'exercice précédent.

(4) Indiquer le signe algébrique.

IV – ANNEXES	IV
ENGAGEMENTS HORS BILAN – CALCUL DU RATIO D'ENDETTLEMENT RELATIF AUX GARANTIES D'EMPRUNT	C1.2

C1.2 – CALCUL DU RATIO D'ENDETTLEMENT RELATIF AUX GARANTIES D'EMPRUNT

Calcul du ratio de l'article L. 4253-1 du CGCT	Valeur en euros
Total des annuités déjà garanties à échoir dans l'exercice (1)	3 283 928,88
Total des premières annuités entières des nouvelles garanties de l'exercice (1)	0,00
Annuité nette de la dette de l'exercice (2)	228 286 071,92
Provisions pour garanties d'emprunts	0,00
Total des annuités d'emprunts garantis de l'exercice	231 570 000,80
Recettes réelles de fonctionnement	2 325 991 648,00

Part des garanties d'emprunt accordées au titre de l'exercice en % (3)	I / II	9,96
---	---------------	-------------

(1) Hors opérations visées par l'article L. 4253-2 du CGCT.

(2) Cf. définition de l'article D. 1511-30 du CGCT.

(3) Les garanties d'emprunt accordées au titre d'un exercice ne doivent pas représenter plus de 50 % des recettes réelles de fonctionnement de ce même exercice.

IV – ANNEXES

IV

ENGAGEMENTS HORS BILAN – ETAT DES CONTRATS DE PARTENARIAT PUBLIC-PRIVE

C4

ETAT DES CONTRATS DE PARTENARIAT PUBLIC-PRIVE

Libellé du contrat	Année de signature du contrat de PPP	Organismes cocontractants	Nature des prestations prévues par le contrat de PPP	Montant total prévu au titre du contrat de PPP (TTC)	Montant de la rémunération du cocontractant	Durée du contrat de PPP (en mois)	Date de fin du contrat de PPP	Somme des parts invest. (1)	Somme nette des parts invest. (2)
Contrat de Performance Energétique dans 15 lycées	2009	ECOLYA	Travaux d'énergie dans 15 lycées	83 748 998,00	5 444 600,00	240	01/12/2029	23 931 954,51	23 931 954,51
Conception, réalisation, hébergement, exploitation et financement d'un syst. d'info. Multimodales	2009	Société Cityway	Contrat de services	3 900 000,00	0,00	120	31/12/2019	226 362,08	90 544,83
Restructuration Lycée Jean Zay JARNY	2011	EIFFLY 54	Construction - GER - Maintenance	127 972 000,00	6 602 000,00	271	01/09/2033	65 517 753,00	65 517 753,00
Restructuration LPR Métiers du Bâtiment et des Travaux publics MONTIGNY LES METZ	2011	BATYS	Construction - GER - Maintenance	98 072 000,00	5 150 000,00	270	01/08/2033	46 834 322,00	46 834 322,00
Restructuration Lycée Le Chesnois BAINS LES BAINS	2011	Groupement Rabet Dutilleul	Construction - GER - Maintenance	62 192 000,00	3 394 000,00	263	01/01/2033	30 719 756,00	30 719 756,00
Restructuration Lycées Marquette et Hanzelet PONT A MOUSSON	2011	LYLOPOLIS	Construction - GER - Maintenance	166 244 000,00	8 150 000,00	262	01/08/2033	80 518 239,00	80 518 239,00

(1) Somme des rémunérations relatives à l'investissement restant à verser au cocontractant pour la durée restante du contrat de PPP au 01/01/N.

(2) Montant inscrit à la colonne précédente déduction faite de la somme des participations reçues d'autres collectivités publiques au titre de la part investissement.

IV – ANNEXES

ENGAGEMENTS HORS BILAN – ETAT DES RECETTES GREVEES D'UNE AFFECTATION SPECIALE

	IV
	C7

ETAT DES RECETTES GREVEES D'UNE AFFECTATION SPECIALE

Tableau récapitulatif des recettes grevées d'une affectation spéciale

Libellé (1)	Restes à employer au 01/01/N	Montant recettes	Montant dépenses	Restes à employer au 31/12/N
Dotation Régionale d'Equipement Scolaire (DRES)	0,00	64 095 475,00	0,00	64 095 475,00
Subvention globale FSE	-4 307 451,90	3 200 000,00	0,00	-1 107 451,90
Total	-4 307 451,90	67 295 475,00	0,00	62 988 023,10

Libellé de la recette grevée d'une affectation spéciale (2) : Dotation Régionale d'Equipement Scolaire (DRES)

Reste à employer au 01/01/N		0,00
Recettes		
Article	Libellé article	Montant
1332	Dotation Régionale d'Equipement Scolaire	64 095 475,00
	Total	64 095 475,00
Dépenses		
Article	Libellé article	Montant
	Total	0,00
	Reste à employer au 31/12/N (3)	64 095 475,00

Libellé de la recette grevée d'une affectation spéciale (2) : Subvention globale FSE

Reste à employer au 01/01/N		-4 307 451,90
Recettes		
Article	Libellé article	Montant
930-43 / 74771	Fonds social européen	3 200 000,00
	Total	3 200 000,00
Dépenses		
Article	Libellé article	Montant
	Total	0,00
	Reste à employer au 31/12/N (3)	-1 107 451,90

(1) Par exemple, taxe de séjour, FEDER, dons et legs grevés d'une affectation, toutes recettes grevées d'une affectation spéciale et non ventilables ou recettes ventilables mais pour lesquelles la collectivité souhaite un niveau de détail plus fin que dans la présentation croisée.

(2) Ouvrir un tableau par recette grevée d'une affectation spéciale et reproduire le tableau autant de fois que nécessaire pour décrire l'ensemble des recettes grevées d'une affectation spéciale.

(3) Reste à employer au 31/12/N = reste à employer au 01/01/N + total recettes de l'exercice – total dépenses de l'exercice.

IV – ANNEXES

IV

AUTRES ELEMENTS D'INFORMATIONS – ETAT DU PERSONNEL AU 01/01/N

D1

D1 – ETAT DU PERSONNEL AU 01/01/N

GRADES OU EMPLOIS (1)	CATEGORIES (2)	EMPLOIS BUDGETAIRES (3)			EFFECTIFS POURVUS SUR EMPLOIS BUDGETAIRES EN ETPT (4)		
		EMPLOIS PERMANENTS À TEMPS COMPLET	EMPLOIS PERMANENTS À TEMPS NON COMPLET	TOTAL	AGENTS TITULAIRES	AGENTS NON TITULAIRES	TOTAL
EMPLOIS FONCTIONNELS (a)		7,00	0,00	7,00	4,00	0,00	4,00
Directeur général des services	A	1,00	0,00	1,00	1,00	0,00	1,00
Directeur général adjoint des services	A	6,00	0,00	6,00	3,00	0,00	3,00
Directeur général des services techniques		0,00	0,00	0,00	0,00	0,00	0,00
Emplois créés au titre de l'article 6-1 de la loi n° 84-53		0,00	0,00	0,00	0,00	0,00	0,00
FILIERE ADMINISTRATIVE (b)		1 264,00	0,00	1 264,00	918,60	208,90	1 127,50
Adjoint administratif	C	199,00	0,00	199,00	173,30	10,80	184,10
Adjoint administratif principal de 1ère classe	C	65,00	0,00	65,00	58,90	0,00	58,90
Adjoint administratif principal de 2ème classe	C	192,00	0,00	192,00	173,10	0,00	173,10
Administrateur	A	22,00	0,00	22,00	4,00	14,00	18,00
Administrateur général des services	A	2,00	0,00	2,00	2,00	0,00	2,00
Administrateur hors classe	A	10,00	0,00	10,00	3,00	6,00	9,00
Attaché	A	395,00	0,00	395,00	210,60	138,20	348,80
Attaché principal	A	107,00	0,00	107,00	75,00	21,20	96,20
Directeur	A	77,00	0,00	77,00	60,10	10,90	71,00
Rédacteur	B	87,00	0,00	87,00	62,80	5,80	68,60
Rédacteur principal de 1ère classe	B	62,00	0,00	62,00	54,00	2,00	56,00
Rédacteur principal de 2ème classe	B	46,00	0,00	46,00	41,80	0,00	41,80
FILIERE TECHNIQUE (c)		5 876,00	0,60	5 876,60	5 153,00	516,10	5 669,10
Adjoint technique	C	44,00	0,00	44,00	40,40	0,00	40,40
Adjoint technique de 2ème classe des établissements d'enseignement	C	717,00	0,60	717,60	665,10	0,00	665,10
Adjoint technique des établissements d'enseignement	C	1 564,00	0,00	1 564,00	1 255,20	447,30	1 702,50
Adjoint technique principal 1 ci des établissements d'enseignement	C	690,00	0,00	690,00	665,50	1,00	666,50
Adjoint technique principal 2 ci des établissements d'enseignement	C	2 487,00	0,00	2 487,00	2 262,10	1,00	2 263,10
Adjoint technique principal de 1ère classe	C	5,00	0,00	5,00	5,00	0,00	5,00
Adjoint technique principal de 2ème classe	C	20,00	0,00	20,00	18,00	0,00	18,00
Agent de maîtrise	C	10,00	0,00	10,00	10,00	0,00	10,00
Agent de maîtrise principal	C	11,00	0,00	11,00	11,00	0,00	11,00
Ingénieur	A	86,00	0,00	86,00	45,80	27,90	73,70
Ingénieur en chef	A	30,00	0,00	30,00	21,80	5,00	26,80
Ingénieur en chef hors classe	A	11,00	0,00	11,00	8,90	1,00	9,90
Ingénieur principal	A	80,00	0,00	80,00	58,80	14,90	73,70

GRADES OU EMPLOIS (1)	CATEGORIES (2)	EMPLOIS BUDGETAIRES (3)			EFFECTIFS POURVUS SUR EMPLOIS BUDGETAIRES EN ETPT (4)		
		EMPLOIS PERMANENTS À TEMPS COMPLET	EMPLOIS PERMANENTS À TEMPS NON COMPLET	TOTAL	AGENTS TITULAIRES	AGENTS NON TITULAIRES	TOTAL
Technicien	B	36,00	0,00	36,00	23,00	3,00	26,00
Technicien principal de 1ère classe	B	35,00	0,00	35,00	30,80	2,00	32,80
Technicien principal de 2ème classe	B	50,00	0,00	50,00	31,60	13,00	44,60
FILIERE SOCIALE (d)		1,00	0,00	1,00	1,00	0,00	1,00
Conseiller socio-éducatif	A	1,00	0,00	1,00	1,00	0,00	1,00
FILIERE MEDICO-SOCIALE(e)		2,00	0,00	2,00	0,00	1,80	1,80
Médecin hors classe	A	2,00	0,00	2,00	0,00	1,80	1,80
FILIERE MEDICO-TECHNIQUE (f)		0,00	0,00	0,00	0,00	0,00	0,00
FILIERE SPORTIVE (g)		0,00	0,00	0,00	0,00	0,00	0,00
FILIERE CULTURELLE (h)		30,00	0,00	30,00	26,40	1,00	27,40
Adjoint du patrimoine principal de 2ème classe	C	4,00	0,00	4,00	4,00	0,00	4,00
Assistant de conservation principal de 1ère classe	B	4,00	0,00	4,00	3,60	0,00	3,60
Assistant de conservation principal de 2ème classe	B	1,00	0,00	1,00	1,00	0,00	1,00
Attaché de conservation du patrimoine	A	8,00	0,00	8,00	4,90	1,00	5,90
Bibliothécaire	A	5,00	0,00	5,00	5,00	0,00	5,00
Conservateur du patrimoine	A	3,00	0,00	3,00	3,00	0,00	3,00
Conservateur en chef du patrimoine	A	4,00	0,00	4,00	4,00	0,00	4,00
Conservateur des bibliothèques	A	1,00	0,00	1,00	0,90	0,00	0,90
FILIERE ANIMATION (i)		0,00	0,00	0,00	0,00	0,00	0,00
FILIERE POLICE (j)		0,00	0,00	0,00	0,00	0,00	0,00
EMPLOIS NON CITES (k) (5)		56,00	0,00	56,00	0,00	49,20	49,20
Apprenti		10,00	0,00	10,00	0,00	4,00	4,00
Collaborateur de cabinet		12,00	0,00	12,00	0,00	12,00	12,00
Collaborateur de groupes d'élus		34,00	0,00	34,00	0,00	33,20	33,20
TOTAL GENERAL (b + c + d + e + f + g + h + i + j + k)		7 229,00	0,60	7 229,60	6 099,00	777,00	6 876,00

(1) Les grades ou emplois sont désignés conformément à la circulaire n° NOR : INTB9500102C du 23 mars 1995. Les emplois fonctionnels sont également comptabilisés dans leur filière d'origine.

(2) Catégories : A, B ou C.

(3) Emplois budgétaires créés par l'assemblée délibérante. Les emplois permanents à temps complet sont comptabilisés à l'activité des agents, mesurée par leur quotient de temps de travail et par leur période d'activité dans l'année. Le décompte est proportionnel à l'activité des agents. Exemple : un agent à temps plein (quotient de travail = 100 %) présent toute l'année correspond à 0,4 ETPT (0,8 * 6 / 12).

(4) Equivalent temps plein annuel travaillé (ETPT). Le décompte est proportionnel à l'activité des agents, mesurée par leur quotient de temps de travail et par leur période d'activité dans l'année : ETPT = Effectifs physiques * quotient de temps de travail * période d'activité dans l'année

Exemple : un agent à temps plein (quotient de travail = 100 %) présent toute l'année correspond à 0,8 ETPT ; un agent à temps partiel, à 80 % (quotient de travail = 80 %) présent toute l'année correspond à 0,8 ETPT ; un agent à temps partiel, à 80 % (quotient de travail = 80 %) présent la moitié de l'année (ex : CDD de 6 mois, recrutement à mi-année) correspond à 0,4 ETPT (0,8 * 6 / 12).

(5) Par exemple : emplois dont les missions ne correspondent pas à un cadre d'emploi existant, « emplois spécifiques » régis par l'article 139 ter de la loi n° 84-53 du 26 janvier 1984 etc.

AGENTS NON TITULAIRES EN FONCTION AU 01/01/N	CATEGORIES (1)	SECTEUR (2)	REMUNERATION (3)		Fondement du contrat (4)	CONTRAT Nature du contrat (5)
			Index (8)	Euros		
Adjoint technique des établissements d'enseignement	C	TECH	347	0,00	3-1	CDD
Adjoint technique des établissements d'enseignement	C	TECH	347	0,00	3-1	CDD
Adjoint technique des établissements d'enseignement	C	TECH	347	0,00	3-1	CDD
Adjoint technique des établissements d'enseignement	C	TECH	347	0,00	3-4	CDI
Adjoint technique des établissements d'enseignement	C	TECH	347	0,00	3-4	CDI
Adjoint technique principal 1 cl des établissements d'enseignement	C	TECH	445	0,00	3-2	CDD
Adjoint technique principal 2 cl des établissements d'enseignement	C	TECH	380	0,00	3-2	CDD
Administrateur	A	ADM	801	0,00	3-3-2°	CDI
Administrateur	A	ADM	1015	0,00	3-3-2°	CDI
Administrateur	A	ADM		58 847,28	3-3-2°	CDI
Administrateur	A	ADM		43 839,28	3-3-2°	CDD
Administrateur	A	ADM		59 464,15	3-3-2°	CDD
Administrateur	A	ADM		28 898,64	3-3-2°	CDI
Administrateur	A	ADM		54 293,40	3-3-2°	CDI
Administrateur	A	ADM		47 548,80	3-3-2°	CDI
Administrateur	A	ADM		49 909,46	3-4	CDI
Administrateur	A	ADM		59 464,15	3-3-2°	CDD
Administrateur	A	ADM		56 429,06	3-3-2°	CDD
Administrateur	A	ADM	966	0,00	3-3-2°	CDI
Administrateur	A	ADM	966	0,00	3-3-2°	CDI
Administrateur	A	ADM	966	0,00	3-3-2°	CDI
Administrateur hors classe	A	ADM	HEB1	0,00	3-3-2°	CDI
Administrateur hors classe	A	ADM	HEA2	0,00	3-3-2°	CDI
Administrateur hors classe	A	ADM	966	0,00	3-3-2°	CDI
Administrateur hors classe	A	ADM	966	0,00	3-3-2°	CDI
Administrateur hors classe	A	ADM	1015	0,00	3-3-2°	CDI
Administrateur hors classe	A	ADM	HEA1	0,00	3-3-2°	CDD
Apprenti		OTR	0	3 757,55	A Apprenti	CDD
Apprenti		OTR	0	9 797,20	A Apprenti	CDD
Apprenti		OTR	0	6 629,29	A Apprenti	CDD
Apprenti		OTR	0	1 417,76	A Apprenti	CDD
Attaché	A	ADM	542	0,00	3-3-2°	CDI
Attaché	A	ADM	466	0,00	3-3-2°	CDI
Attaché	A	ADM	635	0,00	3-3-2°	CDD
Attaché	A	ADM	483	0,00	3-3-2°	CDD
Attaché	A	ADM	512	0,00	3-3-2°	CDI
Attaché	A	ADM	457	0,00	3-3-2°	CDD
Attaché	A	ADM	672	0,00	3-3-2°	CDI
Attaché	A	ADM	457	0,00	3-3-2°	CDD
Attaché	A	ADM	457	0,00	3-3-2°	CDD
Attaché	A	ADM	672	0,00	3-3-2°	CDI

AGENTS NON TITULAIRES EN FONCTION AU 01/01/N	CATEGORIES (1)	SECTEUR (2)	REMUNERATION (3)		CONTRAT	
			Index (8)	Euros	Fondement du contrat (4)	Nature du contrat (5)
Attaché	A	ADM	457	0,00	3-3-2°	CDD
Attaché	A	ADM	457	0,00	3-3-2°	CDD
Attaché	A	ADM	423	0,00	3-3-2°	CDD
Attaché	A	ADM	653	0,00	3-3-2°	CDI
Attaché	A	ADM	500	0,00	3-3-2°	CDI
Attaché	A	ADM	423	0,00	3-3-2°	CDD
Attaché	A	ADM	466	0,00	3-3-2°	CDD
Attaché	A	ADM	759	0,00	3-3-2°	CDI
Attaché	A	ADM	442	0,00	3-3-2°	CDD
Attaché	A	ADM	457	0,00	3-3-2°	CDD
Attaché	A	ADM	512	0,00	3-3-2°	CDI
Attaché	A	ADM	434	0,00	3-3-2°	CDD
Attaché	A	ADM	551	0,00	3-3-2°	CDD
Attaché	A	ADM	483	0,00	3-3-2°	CDI
Attaché	A	ADM	512	0,00	3-3-2°	CDD
Attaché	A	ADM	712	0,00	3-3-2°	CDI
Attaché	A	ADM	712	0,00	3-3-2°	CDD
Attaché	A	ADM	801	0,00	3-3-2°	CDD
Attaché	A	ADM	379	0,00	3-3-2°	CDD
Attaché	A	ADM	542	0,00	3-3-2°	CDD
Attaché	A	ADM	712	0,00	3-3-2°	CDD
Attaché	A	ADM	703	0,00	3-3-2°	CDI
Attaché	A	ADM	442	0,00	3-3-2°	CDD
Attaché	A	ADM	542	0,00	3-3-2°	CDD
Attaché	A	ADM	457	0,00	3-3-2°	CDD
Attaché	A	ADM	672	0,00	3-3-2°	CDI
Attaché	A	ADM	500	0,00	3-3-2°	CDD
Attaché	A	ADM	551	0,00	3-3-2°	CDI
Attaché	A	ADM	442	0,00	3-3-2°	CDI
Attaché	A	ADM	442	0,00	3-3-2°	CDD
Attaché	A	ADM	466	0,00	3-3-2°	CDI
Attaché	A	ADM	423	0,00	3-3-2°	CDI
Attaché	A	ADM	625	0,00	3-3-2°	CDD
Attaché	A	ADM	442	0,00	3-3-2°	CDD
Attaché	A	ADM	442	0,00	3-3-2°	CDI
Attaché	A	ADM	442	0,00	3-3-2°	CDD
Attaché	A	ADM	703	0,00	3-3-2°	CDD
Attaché	A	ADM	542	0,00	3-3-2°	CDD
Attaché	A	ADM	466	0,00	3-3-2°	CDD
Attaché	A	ADM	442	0,00	3-3-2°	CDD
Attaché	A	ADM	653	0,00	3-3-2°	CDD
Attaché	A	ADM	703	0,00	3-3-2°	CDD
Attaché	A	ADM	500	0,00	3-3-2°	CDI

AGENTS NON TITULAIRES EN FONCTION AU 01/01/N	CATEGORIES (1)	SECTEUR (2)	REMUNERATION (3)		CONTRAT	
			Indice (8)	Euros	Fondement du contrat (4)	Nature du contrat (5)
Attaché	A	ADM	423	0,00	3-3-2°	CDD
Attaché	A	ADM		34 162,80	3-3-2°	CDI
Attaché	A	ADM		32 995,11	3-3-2°	CDD
Attaché	A	ADM		22 931,28	3-3-2°	CDD
Attaché	A	ADM		22 931,28	3-3-2°	CDD
Attaché	A	ADM		21 863,45	3-3-2°	CDD
Attaché	A	ADM		21 863,34	3-3-2°	CDD
Attaché	A	ADM		22 369,24	3-3-2°	CDD
Attaché	A	ADM		30 125,42	3-4	CDI
Attaché	A	ADM		24 392,63	3-4	CDI
Attaché	A	ADM		29 451,00	3-3-2°	CDD
Attaché	A	ADM		24 617,40	3-3-2°	CDD
Attaché	A	ADM		30 609,33	3-4	CDI
Attaché	A	ADM		32 205,06	3-3-2°	CDD
Attaché	A	ADM		38 893,30	3-4	CDI
Attaché	A	ADM		35 765,25	3-4	CDI
Attaché	A	ADM		28 664,18	3-3-2°	CDD
Attaché	A	ADM		34 172,20	3-3-2°	CDI
Attaché	A	ADM		24 392,63	3-4	CDI
Attaché	A	ADM		26 978,06	3-3-2°	CDD
Attaché	A	ADM		36 130,87	3-4	CDI
Attaché	A	ADM		32 205,06	3-3-2°	CDD
Attaché	A	ADM		25 685,35	3-3-2°	CDD
Attaché	A	ADM		24 392,63	3-3-2°	CDD
Attaché	A	ADM		35 745,94	3-4	CDI
Attaché	A	ADM		41 029,08	3-3-2°	CDI
Attaché	A	ADM		25 685,35	3-3-2°	CDD
Attaché	A	ADM		24 376,56	3-3-2°	CDD
Attaché	A	ADM		36 083,10	3-4	CDI
Attaché	A	ADM		35 970,71	3-3-2°	CDI
Attaché	A	ADM		24 392,63	3-3-2°	CDD
Attaché	A	ADM		40 579,54	3-3-2°	CDI
Attaché	A	ADM		35 071,40	3-4	CDI
Attaché	A	ADM		24 392,63	3-3-2°	CDD
Attaché	A	ADM		25 685,35	3-3-2°	CDD
Attaché	A	ADM		45 975,06	3-3-2°	CDI
Attaché	A	ADM		44 569,96	3-3-2°	CDD
Attaché	A	ADM		35 777,31	3-3-2°	CDI
Attaché	A	ADM		24 617,40	3-3-2°	CDD
Attaché	A	ADM		26 472,05	3-4	CDI
Attaché	A	ADM		26 978,06	3-3-2°	CDD
Attaché	A	ADM		40 186,02	3-3-2°	CDI
Attaché	A	ADM		24 224,00	3-3-2°	CDD

AGENTS NON TITULAIRES EN FONCTION AU 01/01/N	CATEGORIES (1)	SECTEUR (2)	REMUNERATION (3)		Fondement du contrat (4)	CONTRAT Nature du contrat (5)
			Indice (8)	Euros		
Attaché	A	ADM		33 891,18	3-3-2°	CDD
Attaché	A	ADM		27 259,08	3-4	CDI
Attaché	A	ADM		20 908,00	3-3-2°	CDD
Attaché	A	ADM		25 685,35	3-3-2°	CDD
Attaché	A	ADM		26 753,18	3-3-2°	CDD
Attaché	A	ADM		36 083,11	3-4	CDI
Attaché	A	ADM		33 497,78	3-4	CDI
Attaché	A	ADM	551	0,00	3-3-2°	CDI
Attaché	A	ADM	635	0,00	3-3-2°	CDI
Attaché	A	ADM	600	0,00	3-3-2°	CDI
Attaché	A	ADM	600	0,00	3-3-2°	CDI
Attaché	A	ADM	551	0,00	3-3-2°	CDI
Attaché	A	ADM	635	0,00	3-3-2°	CDI
Attaché	A	ADM	551	0,00	3-3-2°	CDI
Attaché	A	ADM	635	0,00	3-3-2°	CDI
Attaché	A	ADM	672	0,00	3-3-2°	CDI
Attaché	A	ADM	635	0,00	3-3-2°	CDI
Attaché	A	ADM	672	0,00	3-3-2°	CDI
Attaché	A	ADM	635	0,00	3-3-2°	CDI
Attaché	A	ADM	551	0,00	3-3-2°	CDI
Attaché	A	ADM	635	0,00	3-3-2°	CDI
Attaché	A	ADM	551	0,00	3-3-2°	CDI
Attaché	A	ADM	551	0,00	3-3-2°	CDI
Attaché	A	ADM	483	0,00	3-3-2°	CDD
Attaché	A	ADM	635	0,00	3-3-2°	CDD
Attaché	A	ADM	457	0,00	3-3-2°	CDD
Attaché	A	ADM	457	0,00	3-3-2°	CDD
Attaché	A	ADM	483	0,00	3-3-2°	CDD
Attaché	A	ADM	483	0,00	3-3-2°	CDD
Attaché	A	ADM	712	0,00	3-3-2°	CDD
Attaché	A	ADM	483	0,00	3-3-2°	CDD
Attaché	A	ADM	483	0,00	3-3-2°	CDD
Attaché	A	ADM	457	0,00	3-3-2°	CDD
Attaché	A	ADM	483	0,00	3-3-2°	CDD
Attaché	A	ADM	457	0,00	3-3-2°	CDD
Attaché	A	ADM	672	0,00	3-3-2°	CDD
Attaché	A	ADM	672	0,00	3-3-2°	CDD
Attaché	A	ADM	483	0,00	3-3-2°	CDD
Attaché	A	ADM	457	0,00	3-3-2°	CDD
Attaché	A	ADM	512	0,00	3-3-2°	CDD
Attaché	A	ADM	551	0,00	3-3-2°	CDD
Attaché	A	ADM	457	0,00	3-3-2°	CDD

AGENTS NON TITULAIRES EN FONCTION AU 01/01/N	CATEGORIES (1)	SECTEUR (2)	REMUNERATION (3)		Fondement du contrat (4)	CONTRAT Nature du contrat (5)
			Index (8)	Euros		
Attaché	A	ADM	434	0,00	3-1	CDD
Attaché	A	ADM	434	0,00	3-1	CDD
Attaché	A	ADM	434	0,00	3-1	CDD
Attaché de conservation du patrimoine	A	CULT	550	0,00	3-3-2°	CDD
Attaché principal	A	ADM	979	0,00	3-3-2°	CDI
Attaché principal	A	ADM	778	0,00	3-3-2°	CDI
Attaché principal	A	ADM	979	0,00	3-3-2°	CDI
Attaché principal	A	ADM	966	0,00	3-3-2°	CDI
Attaché principal	A	ADM	916	0,00	3-3-2°	CDI
Attaché principal	A	ADM	821	0,00	3-3-2°	CDI
Attaché principal	A	ADM	864	0,00	3-3-2°	CDI
Attaché principal	A	ADM	725	0,00	3-3-2°	CDI
Attaché principal	A	ADM	778	0,00	3-3-2°	CDI
Attaché principal	A	ADM	929	0,00	3-3-2°	CDI
Attaché principal	A	ADM	672	0,00	3-3-2°	CDI
Attaché principal	A	ADM	579	0,00	3-3-2°	CDI
Attaché principal	A	ADM	672	0,00	3-3-2°	CDI
Attaché principal	A	ADM	830	0,00	3-3-2°	CDI
Attaché principal	A	ADM	929	0,00	3-3-2°	CDI
Attaché principal	A	ADM	879	0,00	3-3-2°	CDI
Attaché principal	A	ADM	879	0,00	3-3-2°	CDI
Attaché principal	A	ADM	672	0,00	3-3-2°	CDI
Attaché principal	A	ADM	879	0,00	3-3-2°	CDI
Attaché principal	A	ADM	879	0,00	3-3-2°	CDI
Attaché principal	A	ADM	778	0,00	3-3-2°	CDD
Attaché principal	A	ADM	725	0,00	3-3-2°	CDD
Collaborateur de cabinet		OTR	0	124 444,17	110	CDD
Collaborateur de cabinet		OTR	0	56 346,15	110	CDD
Collaborateur de cabinet		OTR	0	78 512,56	110	CDD
Collaborateur de cabinet		OTR	0	56 013,89	110	CDD
Collaborateur de cabinet		OTR	0	63 342,71	110	CDD
Collaborateur de cabinet		OTR	0	77 538,61	110	CDD
Collaborateur de cabinet		OTR	0	53 804,86	110	CDD
Collaborateur de cabinet		OTR	0	53 804,86	110	CDD
Collaborateur de cabinet		OTR	0	52 634,99	110	CDD
Collaborateur de cabinet		OTR	0	55 196,77	110	CDD
Collaborateur de cabinet		OTR	0	39 018,35	110	CDD
Collaborateur de cabinet		OTR	0	38 898,35	110	CDD
Collaborateur de groupes d'élus		OTR	0	11 618,20	110-1	CDD
Collaborateur de groupes d'élus		OTR	0	13 291,65	110-1	CDD
Collaborateur de groupes d'élus		OTR	0	32 908,10	110-1	CDD
Collaborateur de groupes d'élus		OTR	0	26 827,53	110-1	CDD
Collaborateur de groupes d'élus		OTR	0	24 528,57	110-1	CDD

AGENTS NON TITULAIRES EN FONCTION AU 01/01/N	CATEGORIES (1)	SECTEUR (2)	REMUNERATION (3)		Fondement du contrat (4)	CONTRAT Nature du contrat (5)
			Indice (8)	Euros		
Collaborateur de groupes d'élus		OTR	0	30 903,32	110-1	CDD
Collaborateur de groupes d'élus		OTR	0	11 748,08	110-1	CDD
Collaborateur de groupes d'élus		OTR	0	34 037,75	110-1	CDD
Collaborateur de groupes d'élus		OTR	701	0,00	110-1	CDI
Collaborateur de groupes d'élus		OTR	0	27 845,07	110-1	CDD
Collaborateur de groupes d'élus		OTR	0	45 205,21	110-1	CDD
Collaborateur de groupes d'élus		OTR	0	13 884,09	110-1	CDD
Collaborateur de groupes d'élus		OTR	0	34 679,33	110-1	CDD
Collaborateur de groupes d'élus		OTR	0	15 171,83	110-1	CDD
Collaborateur de groupes d'élus		OTR	0	11 832,46	110-1	CDD
Collaborateur de groupes d'élus		OTR	0	32 631,82	110-1	CDD
Collaborateur de groupes d'élus		OTR	0	27 846,60	110-1	CDD
Collaborateur de groupes d'élus		OTR	0	42 093,19	110-1	CDD
Collaborateur de groupes d'élus		OTR	0	34 769,33	110-1	CDD
Collaborateur de groupes d'élus		OTR	0	26 751,49	110-1	CDD
Collaborateur de groupes d'élus		OTR	0	13 920,43	110-1	CDD
Collaborateur de groupes d'élus		OTR	0	31 008,92	110-1	CDD
Collaborateur de groupes d'élus		OTR	0	23 330,35	110-1	CDD
Collaborateur de groupes d'élus		OTR	0	36 631,88	110-1	CDD
Collaborateur de groupes d'élus		OTR	0	42 519,12	110-1	CDD
Collaborateur de groupes d'élus		OTR	0	15 679,96	110-1	CDD
Collaborateur de groupes d'élus		OTR	0	12 542,42	110-1	CDD
Collaborateur de groupes d'élus		OTR	0	36 412,99	110-1	CDD
Collaborateur de groupes d'élus		OTR	0	26 161,88	110-1	CDD
Collaborateur de groupes d'élus		OTR	0	18 348,73	110-1	CDD
Collaborateur de groupes d'élus		OTR	0	25 805,13	110-1	CDD
Collaborateur de groupes d'élus		OTR	0	15 911,34	110-1	CDD
Collaborateur de groupes d'élus		OTR	0	40 799,20	110-1	CDD
Collaborateur de groupes d'élus		OTR	0	9 347,13	110-1	CDD
Collaborateur de groupes d'élus		OTR	0	10 655,75	110-1	CDD
Collaborateur de groupes d'élus		OTR	0	25 943,12	110-1	CDD
Collaborateur de groupes d'élus		OTR	0	10 535,27	110-1	CDD
Collaborateur de groupes d'élus		OTR	0	27 001,26	110-1	CDD
Collaborateur de groupes d'élus		OTR	0	42 023,19	110-1	CDD
Directeur	A	ADM	948	0,00	3-3-2°	CDD
Directeur	A	ADM	948	0,00	3-3-2°	CDI
Directeur	A	ADM	999	0,00	3-3-2°	CDI
Directeur	A	ADM	999	0,00	3-3-2°	CDD
Directeur	A	ADM	985	0,00	3-3-2°	CDI
Directeur	A	ADM	999	0,00	3-3-2°	CDI
Directeur	A	ADM	948	0,00	3-3-2°	CDI
Directeur	A	ADM	839	0,00	3-3-2°	CDI
Directeur	A	ADM	889	0,00	3-3-2°	CDI

AGENTS NON TITULAIRES EN FONCTION AU 01/01/N	CATEGORIES (1)	SECTEUR (2)	REMUNERATION (3)		CONTRAT	
			Indice (8)	Euros	Fondement du contrat (4)	Nature du contrat (5)
Directeur	A	ADM	889	0,00	3-3-2°	CDI
Directeur	A	ADM	948	0,00	3-3-2°	CDI
Ingénieur	A	TECH	621	0,00	3-3-2°	CDI
Ingénieur	A	TECH	492	0,00	3-3-2°	CDD
Ingénieur	A	TECH	379	0,00	3-3-2°	CDD
Ingénieur	A	TECH	540	0,00	3-3-2°	CDI
Ingénieur	A	TECH	668	0,00	3-3-2°	CDD
Ingénieur	A	TECH	492	0,00	3-3-2°	CDI
Ingénieur	A	TECH	540	0,00	3-3-2°	CDD
Ingénieur	A	TECH	668	0,00	3-3-2°	CDD
Ingénieur	A	TECH	750	0,00	3-3-2°	CDI
Ingénieur	A	TECH	430	0,00	3-3-2°	CDD
Ingénieur	A	TECH	540	0,00	3-3-2°	CDD
Ingénieur	A	TECH		35 240,04	3-3-2°	CDD
Ingénieur	A	TECH		31 643,02	3-3-2°	CDD
Ingénieur	A	TECH		32 573,38	3-4	CDI
Ingénieur	A	TECH		36 195,60	3-4	CDI
Ingénieur	A	TECH		25 404,32	3-4	CDI
Ingénieur	A	TECH		37 094,79	3-3-2°	CDD
Ingénieur	A	TECH		31 643,02	3-3-2°	CDD
Ingénieur	A	TECH		27 146,70	3-3-2°	CDD
Ingénieur	A	TECH		57 103,60	3-3-2°	CDI
Ingénieur	A	TECH	588	0,00	3-3-2°	CDI
Ingénieur	A	TECH	668	0,00	3-3-2°	CDI
Ingénieur	A	TECH	668	0,00	3-3-2°	CDI
Ingénieur	A	TECH	540	0,00	3-3-2°	CDI
Ingénieur	A	TECH	492	0,00	3-3-2°	CDI
Ingénieur	A	TECH	710	0,00	3-3-2°	CDD
Ingénieur	A	TECH	430	0,00	3-3-2°	CDD
Ingénieur	A	TECH	540	0,00	3-3-2°	CDD
Ingénieur	A	TECH	492	0,00	3-3-2°	CDD
Ingénieur en chef	A	TECH		30 687,46	3-3-2°	CDI
Ingénieur en chef	A	TECH	966	0,00	3-3-2°	CDI
Ingénieur en chef	A	TECH	852	0,00	3-3-2°	CDI
Ingénieur en chef	A	TECH	772	0,00	3-3-2°	CDI
Ingénieur en chef	A	TECH	852	0,00	3-3-2°	CDI
Ingénieur en chef hors classe	A	TECH	HEA1	0,00	3-3-2°	CDI
Ingénieur principal	A	TECH	966	0,00	3-3-2°	CDI
Ingénieur principal	A	TECH	864	0,00	3-3-2°	CDI
Ingénieur principal	A	TECH	864	0,00	3-3-2°	CDI
Ingénieur principal	A	TECH	864	0,00	3-3-2°	CDI
Ingénieur principal	A	TECH	593	0,00	3-3-2°	CDI
Ingénieur principal	A	TECH	641	0,00	3-3-2°	CDI

AGENTS NON TITULAIRES EN FONCTION AU 01/01/N	CATEGORIES (1)	SECTEUR (2)	REMUNERATION (3)		CONTRAT	
			Index (8)	Euros	Fondement du contrat (4)	Nature du contrat (5)
Ingénieur principal	A	TECH	759	0,00	3-3-2°	CDI
Ingénieur principal	A	TECH	759	0,00	3-3-2°	CDI
Ingénieur principal	A	TECH	966	0,00	3-3-2°	CDI
Ingénieur principal	A	TECH	701	0,00	3-3-2°	CDI
Ingénieur principal	A	TECH	759	0,00	3-3-2°	CDI
Ingénieur principal	A	TECH	641	0,00	3-3-2°	CDI
Ingénieur principal	A	TECH	641	0,00	3-3-2°	CDI
Ingénieur principal	A	TECH	811	0,00	3-3-2°	CDI
Ingénieur principal	A	TECH	811	0,00	3-3-2°	CDI
Ingénieur principal	A	TECH	593	0,00	3-3-2°	CDD
Médecin hors classe	A	MS	HEB2	0,00	3-3-2°	CDD
Médecin hors classe	A	MS	HEB1	0,00	3-3-2°	CDI
Rédacteur	B	ADM		30 462,69	3-4	CDI
Rédacteur	B	ADM		27 483,85	3-4	CDI
Rédacteur	B	ADM		32 092,68	3-4	CDI
Rédacteur	B	ADM		23 653,92	3-4	CDI
Rédacteur	B	ADM	366	0,00	3-2	CDD
Rédacteur	B	ADM	366	0,00	3-1	CDD
Rédacteur principal de 1ère classe	B	ADM	657	0,00	3-3-1°	CDI
Rédacteur principal de 1ère classe	B	ADM	684	0,00	3-3-1°	CDI
Technicien	B	TECH		25 516,71	3-4	CDI
Technicien	B	TECH		25 685,35	3-4	CDI
Technicien	B	TECH		27 877,26	3-4	CDI
Technicien principal de 1ère classe	B	TECH	567	0,00	3-3-1°	CDI
Technicien principal de 1ère classe	B	TECH	567	0,00	3-3-1°	CDI
Technicien principal de 2ème classe	B	TECH	502	0,00	3-2	CDD
Technicien principal de 2ème classe	B	TECH	397	0,00	3-2	CDD
Technicien principal de 2ème classe	B	TECH	397	0,00	3-2	CDD
Technicien principal de 2ème classe	B	TECH	397	0,00	3-2	CDD
Technicien principal de 2ème classe	B	TECH	397	0,00	3-2	CDD
Technicien principal de 2ème classe	B	TECH	397	0,00	3-2	CDD
Technicien principal de 2ème classe	B	TECH	397	0,00	3-2	CDD
Technicien principal de 2ème classe	B	TECH	387	0,00	3-2	CDD
Technicien principal de 2ème classe	B	TECH	377	0,00	3-2	CDD
Technicien principal de 2ème classe	B	TECH	377	0,00	3-2	CDD
Technicien principal de 2ème classe	B	TECH	377	0,00	3-2	CDD
Technicien principal de 2ème classe	B	TECH	377	0,00	3-2	CDD
Agents occupant un emploi non permanent (7)				295 824,49		
Adjoint administratif	C	ADM	347	0,00	3-a°	CDD
Adjoint administratif	C	ADM	347	0,00	3-a°	CDD
Adjoint administratif	C	ADM	347	0,00	3-a°	CDD

AGENTS NON TITULAIRES EN FONCTION AU 01/01/N	CATEGORIES (1)	SECTEUR (2)	REMUNERATION (3)		CONTRAT	
			Index (8)	Euros	Fondement du contrat (4)	Nature du contrat (5)
Adjoint administratif	C	ADM	347	0,00	3-a°	CDD
Adjoint administratif	C	ADM	347	0,00	3-a°	CDD
Adjoint administratif	C	ADM	347	0,00	3-a°	CDD
Adjoint administratif	C	ADM	347	0,00	3-a°	CDD
Adjoint technique des établissements d'enseignement	C	TECH	347	0,00	3-a°	CDD
Adjoint technique des établissements d'enseignement	C	TECH	347	0,00	3-a°	CDD
Adjoint technique des établissements d'enseignement	C	TECH	347	0,00	3-a°	CDD
Adjoint technique des établissements d'enseignement	C	TECH	347	0,00	3-a°	CDD
Adjoint technique des établissements d'enseignement	C	TECH	347	0,00	3-a°	CDD
Apprenti		OTR		3 818,65	A Apprenti	CDD
Apprenti		OTR		6 775,97	A Apprenti	CDD
Apprenti		OTR		3 041,84	A Apprenti	CDD
Apprenti		OTR		13 258,50	A Apprenti	CDD
Apprenti		OTR		3 250,60	A Apprenti	CDD
Apprenti		OTR		13 258,50	A Apprenti	CDD
Apprenti		OTR		11 146,58	A Apprenti	CDD
Apprenti		OTR		13 850,09	A Apprenti	CDD
Apprenti		OTR		13 222,81	A Apprenti	CDD
Apprenti		OTR		13 258,50	A Apprenti	CDD
Apprenti		OTR		11 146,58	A Apprenti	CDD
Apprenti		OTR		11 205,18	A Apprenti	CDD
Apprenti		OTR		2 405,32	A Apprenti	CDD
Attaché		ADM	466	0,00	3-a°	CDD
Emploi d'Avenir	A	OTR		17 160,36	A Emploi d'Avenir	CDD
Emploi d'Avenir		OTR		17 599,44	A Emploi d'Avenir	CDD
Emploi d'Avenir		OTR		17 012,79	A Emploi d'Avenir	CDD
Emploi d'Avenir		OTR		17 599,44	A Emploi d'Avenir	CDD
Emploi d'Avenir		OTR		17 599,44	A Emploi d'Avenir	CDD
Emploi d'Avenir		OTR		17 599,44	A Emploi d'Avenir	CDD
Emploi d'Avenir		OTR		17 307,94	A Emploi d'Avenir	CDD
Emploi d'Avenir		OTR		17 599,44	A Emploi d'Avenir	CDD
Emploi d'Avenir		OTR		17 599,44	A Emploi d'Avenir	CDD
Rédacteur		ADM	475	0,00	3-a°	CDD
Vacataire		OTR	0	2 094,67	A Vacataire	CDD
Vacataire		OTR	0	2 012,97	A Vacataire	CDD
Vacataire		OTR	0	15 000,00	A Vacataire	CDD
TOTAL GENERAL				4 552 781,43		

(1) CATEGORIES: A, B et C.

(2) SECTEUR ADM : Administratif.
TECH : Technique.
URB : Urbanisme (dont aménagement urbain).
S : Social.
MS : Médico-social.

MT : Médico-technique.
SP : Sportif.
CULT : Culturel
ANIM : Animation.
PM : Police.
OTR : Missions non rattachables à une filière.

(3) REMUNERATION : Référence à un indice brut (indiquer le niveau de l'indice brut) de la fonction publique ou en euros annuels bruts (indiquer l'ensemble des éléments de la rémunération brute annuelle).

(4) CONTRAT : Moif du contrat (loi du 26 janvier 1984 modifiée) :
3-a : article 3, 1er alinéa : accroissement temporaire d'activité.
3-b : article 3, 2ème alinéa : accroissement saisonnier d'activité.
3-1 : remplacement d'un fonctionnaire autorisé à servir à temps partiel ou indisponible (maladie, maternité...),
3-2 : vacance temporaire d'un emploi.
3-3-1° : absence de cadre d'emplois de fonctionnaires susceptibles d'assurer les fonctions correspondantes.
3-3-2° : emplois du niveau de la catégorie A lorsque les besoins des services ou la nature des fonctions le justifient.
3-3-3° : emplois de secrétaire de mairie des communes de moins de 1 000 habitants et de secrétaires des groupements composés de communes dont la population moyenne est inférieure à ce seuil.
3-3-4° : emplois à temps non complet des communes de moins de 1 000 habitants et des groupements composés de communes dont la population moyenne est inférieure à ce seuil, lorsque la quotité de temps de travail est inférieure à 50 %.
3-3-5° : emplois des communes de moins de 2 000 habitants et des groupements de communes de moins de 10 000 habitants dont la création ou la suppression dépend de la décision d'une autorité qui s'impose à la collectivité ou à l'établissement en matière de création, de changement de périmètre ou de suppression d'un service public.
3-4 : article 21 de la loi n° 2012-347 : contrat à durée indéterminée obligatoirement proposée à un agent contractuel.
38 : article 38 travailleurs handicapés catégorie C.
47 : article 47 recrutements directs sur emplois fonctionnels
110 : article 110 collaborateurs de groupes de cabinets.
110-1 : collaborateurs de groupes d'élus.
A : autres (préciser).

(5) Indiquer si l'agent contractuel est titulaire d'un contrat à durée déterminée (CDD) ou d'un contrat à durée indéterminée (CDI). Les contrats particuliers devront être labellisés « A / autres » et feront l'objet d'une précision (ex : « contrats aidés »).

(6) Occupent un emploi permanent de la fonction publique territoriale, les agents non titulaires recrutés sur le fondement des articles 3-1, 3-2, 3-3, 38 et 47 de la loi n° 84-53 du 26 janvier 1984, ainsi que les agents qui sont titulaires d'un contrat à durée indéterminée pris sur le fondement de l'article 21 de la loi n° 2012-347.

(7) Occupent un emploi non permanent de la fonction publique territoriale, les agents non titulaires recrutés sur le fondement des articles 3, 110 et 110-1.

(8) Si un contrat fixe comme référence de rémunération un traitement hors échelle, il convient de mentionner le chevron conformément à l'article 6 décret 85-1148 du 20 octobre 1985.

IV – ANNEXES	IV
ARRETE ET SIGNATURES	E2

Nombre de membres en exercice : 169

Nombre de membres présents : 147

Nombre de suffrages exprimés : 163 (16 présents voix)

VOTES :

Pour : 100

Contre : 63

Abstentions : 1

Date de convocation :

Présenté par Le Président,








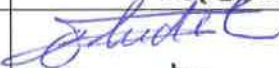





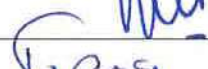

A Metz, le jeudi 29 juin 2017




























Délibéré par le Conseil Régional, réuni en session



















A Metz, le 29 juin 2017
























Les membres du Conseil Régional,




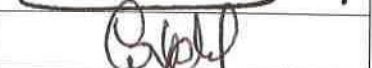

ABRAHAM Julia	Représentée par M. LEACZKOWSKI LEACZKOWSKI
ADAM Anne Marie	
ALBERTINI Xavier	
ANDRÉ Diana	
BADER Jean-Claude	
BAILLOT Catherine	
BARAT Joëlle	
BARREAULT Odile	
BASTIAN Patrick	
BAUCHE Pascal	
BAYER Jean-Jacques	
BEAUJEAN Jacques	
BEAUVAIS Valérie	Représentée par M. LEACZKOWSKI LEACZKOWSKI
BESSON Thierry	
BILDE Dominique	Représentée par M. LEACZKOWSKI LEACZKOWSKI
BOHL Jean-Luc	
BOOG Françoise	
BORDE Philippe	
BOUCHER André	

IV – ANNEXES ARRETE ET SIGNATURES	IV E2
BRANDALISE Nejla	
BROCCOLI Walter	
BRUCKMANN Patricia	
BUHL Denise	Représentée par M. RATHNER
BURCKEL Laurent	
BURG Laurence	
CALDEROLI-LOTZ Martine	
CASSARO Alexandre	
CATTIN Jacques	
CHEVALIER Cédric	
CHOSEROT Christophe	
COLAS WIES Marièle	
COLIN Hélène	Représentée par M. JEROME
CONIGLIO Stéfanie	
CUDEL Fabienne	
DE LACOSTE LAREYMONDIE Marie-Hélène	
DEBEVE Christian	
DEBORD Valérie	
DEL GENINI Elisabeth	
DEMANGE Cindy	
DESPAS Maryse	Représentée par Mme JEROME
DIDELOT Andréa	Représentée par Mme HULLER-BECKER
DILIGENT Carmen	
DO SANTOS Marina	
DREYFUSS-BECHMANN Laurence	
DU PARC Hombeline	
DUCHENE Annie	

IV – ANNEXES ARRETE ET SIGNATURES	IV E2
ENGELMANN Fabien	
ERRE Pascal	
EURY Grégoire	Représenté par M. GROSSE - CRUCIANI
FABRE Frédéric	
FISCHER Marie-Reine	
GAILLOT Pascale	
GANter Claudine	
GAZIN Mireille	
GERBER Bernard	
GIRARDIN Olivier	
GIUSSANI Fanny	
GNAEDIG Laurent	
GOURLOT Thierry	
GOUTHIER Emilie	
GREMILLET Daniel	
GROLET Françoise	
GROSSE-CRUCIANI Jordan	
GUILLAUME Jean-François	
GUILLEMY Christine	
GUILLOTIN Véronique	
GUIRLINGER Christian	
HAACK Francine	
HELFGOTT Jackie	
HELIOT-COURONNE Isabelle	
HIBOUR Atissar	
HOFF Hervé	
HOMÉ Antoine	
HORNY-GONIER Marianne	

IV – ANNEXES		IV
ARRETE ET SIGNATURES		E2
HORY Thierry		
ISINGER Evelyne		
JACQUE Edouard		
JENFT Pascal		
JORON Virginie		
KAUFMANN Corinne		
KHALIFÉ Khalifé		
KIENTZ Cathy		
KIS Stéphanie		
KLEIN Eliane		
KLEITZ Francis		
KREBS Pascale		
KUNTZ Marie-Louise		
LAEMLIN Martine		
LALANDRE Jean-Marie		
LAVAL Thomas		
LEFEVRE Jean-Christophe		
LEMOINE Henry		
LEROY Franck		
LIUVILLE Jean-Pierre		
LIZOLA Martine		
LUCZKA Guillaume		
MANGIN Pascal		
MANGIN Philippe		
MARCELLI Sylvain		
MARCHET Véronique		
MARECHAL Guillaume		
MASSERET Jean-Pierre		

IV - ANNEXES		IV
ARRETE ET SIGNATURES		E2
MASSON Bertrand		
MASSON-WEYL David		Représenté par D. PFEFFER
MATHIEU Véronique		
MERABET Lilla		
MEYER Jacques		
MULLER-BECKER Nicole		
MUNSTER Linda		Représenté par L. BARAT
NACHBAR Philippe		
NICOLAS Thierry		
NOIRET-RICHET Christine		
NOTAT Jean		
OMEYER Jean-Paul		
PAILLARD Rachel		
PESTRE Isabelle		
PFEFFER Kévin		
PFLIEGERSDOERFFER Frédéric		Représenté par F. ZUBER
PHILIPPOT Florian		
PIERRE Baptiste		
POIRSON Elisabeth		
RANC Angélique		
RECHT Emmanuel		Représenté par E. BLASSON
REGENT Pierre		Représenté par P. REGENT
REICHARDT André		
RENAUD Dominique		
RICHARDOT Anne-Pernelle		
RICHERT Philippe		
RISSER Chantal		
ROSELEUR Lise		

IV - ANNEXES		IV
ARRETE ET SIGNATURES		E2
ROTTNER Jean		
SADOCCO Rémy		
SARTOR Marie-Rose		
SCHALCK Elsa		
SCHULER Georges		
SCHWEITZER Cléo		
SEBEYRAN Marc		
SÉJOURNÉ Yves		
SITZENSTUHL Charles	Représenté par M. VOGEL	
SPECHT Philippe		
STALTER Bernard		
STEPHANY Jennifer	Représenté par M. BACHÉ	
STICH Gregory		
STIEGLER Brigitte		
SUBTIL Bruno		
THIL Patrick		
THOMAS Rachel		
TORLOTING Brigitte		
TRIBOUT Marie		
VAILLANT Julien		
VAÏSSE Brigitte		
VALENCE David		
VALENTIN Patrice		
VIERLING Catherine		
VILAIN Eric		
VOGEL Justin		
WAGNER Vanessa		
WALTER Hubert		

IV – ANNEXES		IV
ARRETE ET SIGNATURES		E2
WARSMANN Jean-Luc	<i>Responsable pôle de zone Nord-Est - RCBET</i>	
WASERMAN Sylvain	_____	
WENDLINGER Laurent	_____	
WERNER François	_____	
WILHELM Marion	_____	
WILLER Christèle	_____	
ZANETTI Paola	<i>Willa fauché</i>	
ZELLER Huguette	<i>H. Zeller</i>	
ZIMMERMANN Christian	_____	
ZUBER Catherine	_____	

Certifié exécutoire par le Président, compte tenu de la transmission en préfecture, le
publication le

, et de la

A le